

Buletin lunar
al CNPF – luna
februarie 2014

Decizii
ale Comisiei Naționale
a Pieței Financiare

Datoria de stat – expusă
riscului valutar, iar cea internă –
riscului de dobândă

2

3

4

Gas Natural Fenosa insistă asupra majorării tarifelor la energia electrică

Potrivit Agenției Naționale pentru Reglementare în Energetică, ANRE a recepționat o solicitare de ajustare a tarifelor pentru furnizarea și distribuția energiei electrice din partea Gas Natural Fenosa. Agenția nu spune cu cât se solicită majorarea tarifului la energia electrică, specificând doar că titularii de licențe sunt în drept să depună anual la ANRE solicitări de ajustare a tarifelor. Potrivit ANRE, la moment, doar ÎCS Gaz Natural Fenosa a depus o astfel de solicitare, motivând prin modificarea ratei de schimb a valutei naționale și necesitatea actualizării costurilor de distribuție și furnizare.



ANRE mai anunță că, va purcede la examinarea calculelor prezentate de către Gaz Natural Fenosa și va comunica ulterior despre oportunitatea ajustării tarifelor. Potrivit unor surse, Gaz Natural Fenosa pledează pentru majorarea tarifelor la energia electrică pentru consumatorii finali cu 20%. De menționat că ultima dată tariful la energia electrică pentru consumatorii finali deserviți de Gaz Natural Fenosa a fost majorat în

mai 2012. Atunci tariful pentru consumatorii conectați la rețelele de tensiune mică până la 0,4 kW a fost majorat cu 6,8 la sută – de la 1,48 la 1,58 lei pentru 1 kW/h. Pentru consumatorii conectați la rețelele de tensiune medie de la 6 la 10 kW, tariful a crescut cu 4,5% – de la 1,34 la 1,40 lei pentru 1


kW/h, iar pentru consumatorii conectați la rețelele de tensiune înaltă de la 35 la 110 kW (agenții economici) tariful a crescut cu 9,3% – de la 1,07 la 1,17 lei pentru 1 kW/h. Motiv pentru majorarea tarifelor a servit creșterea prețului de achiziție al energiei electrice din Ucraina și CERS Moldovenească de la

6,1 la 6,9 cenți pentru 1 kW/h sau cu 13,1%, creșterea tarifelor de achiziție a energiei electrice de la producătorii locali – cu 22% și creșterea tarifului pentru transportarea energiei electrice – cu 19%, precum și schimbarea cursului de schimb al valutei naționale.

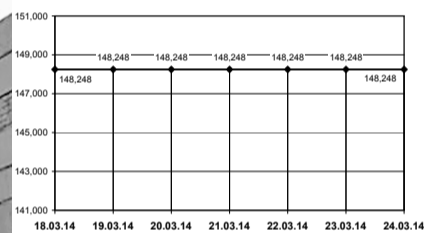
InfoMarket



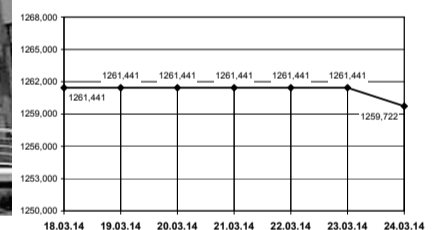
CNPF



Banking Stock Index –
InfoMarket



EVM-Composite



Curs valutar
26.03.2014

Valuta	Rata	Cursul
USD	1	13.4304
EUR	1	18.5426
UAH	1	1.2254
RON	1	4.1501
RUB	1	0.3762

Sumarul tranzacțiilor bursiere din săptămâna trecută

În perioada 17-21 martie 2014 volumul total al tranzacțiilor bursiere a constituit 8,9 mil. lei, cu 3,5 mil. lei mai puțin decât volumul săptămânii precedente. În total, au fost înregistrate 34 tranzacții cu valorile mobiliare a 9 emitenți.

În Secția de Bază au fost tranzacționate acțiunile a 4 emitenți în volum total de 8,8 mil. lei. Prețul de piață al acțiunilor BC „Moldova Agroindbank” SA s-a micșorat de la 1044 până la 1030 lei. A fost înregistrată o tranzacție de vânzare a 49,5% din acțiunile companiei „Drum-11” (Cimișlia) la prețul de 10 lei per acțiune.

În Secția Tranzacțiilor Directe în cadrul licitațiilor cu strigare au fost procurate acțiunile a 5 emitenți în sumă de 97,1 mii lei. Cele mai multe pachete de acțiuni realizate sunt ale societății „Construcții rutiere” (Cahul) – 21 pachete la prețul de 5 lei per acțiune.

Bursa de Valori a Moldovei prestează servicii de consulting în domeniul activității licențiate (bursiere).

Informații la telefonul: 022 27-76-36.

www.moldse.md

Bursa de Valori a Moldovei

În atenția societăților pe acțiuni!

Societatea pe acțiuni care la data de 31.12.2013 corespunde unuia din criteriile prevăzute la art. 2 alin. (2) din Legea nr. 1134-XIII din 02.04.1997 „Privind societățile pe acțiuni” (modificate prin Legea nr. 324 din 23.12.2013 “Pentru modificarea și completarea unor acte legislative”, care au intrat în vigoare la data de 01.01.2014):

a) are capital social în mărime de cel puțin 500000 lei și un număr de 50 și mai mulți acționari, împreună cu acționarii reprezentați de deținătorul nominal;

b) valorile mobiliare ale societății sunt înscrise la cota bursei de valori (listing);

c) este bancă comercială, companie de asigurare, fond de investiții, fond nestatal de pensii, societate pe acțiuni supusă privatizării, societate pe acțiuni în care cota statului depășește 50% din capitalul social sau societate pe acțiuni care a plasat public valori mobiliare în perioada de circulație a acestora;

urmează să prezinte Comisiei Naționale a Pieței Financiare (CNPF) și să publice în presă raportul anual asupra valorilor mobiliare pentru anul 2013 în conformitate cu prevederile din Instrucțiunea cu privire la conținutul, modul de întocmire, prezentare

și publicare a raportului anual asupra valorilor mobiliare al societății, aprobată prin Hotărârea CNPF nr. 18/10 din 14.05.2010 (cu completările operate prin Hotărârea CNPF nr. 34/8 din 17.08.2012, în vigoare din 12.10.2012).

Termenul de prezentare la CNPF și de publicare în presă a raportului anual pentru anul 2013 este de 10 aprilie 2014, cu excepția entităților de interes public care sunt obligate să prezinte CNPF și să publice în presă raportul anual până la data de 30 aprilie 2014.

Totodată, CNPF informează societățile pe acțiuni amplasate în r-nul Cahul, r-nul Cantemir, r-nul Leova și r-nul Cimișlia că acestea urmează să prezinte raportul anual asupra valorilor mobiliare pentru anul 2013 la sediul central al CNPF situat pe adresa: mun. Chișinău, bd. Ștefan cel Mare, 77, iar societățile pe acțiuni amplasate în Unitatea Teritorială Autonomă Găgăuzia, r-nul Basarabeasca și r-nul Taraclia vor prezenta raportul anual la Reprezentanța teritorială Comrat (mun. Comrat, str. Trețiacova, 36, et. 4, nr. de telefon: 0 (298) 800-40 sau 0 (298) 800-41) sau la sediul central al CNPF (nr. de telefon: 0 (22) 859-471; 0 (22) 859-473; 0 (22) 859-474 sau 0 (22) 859-477).

Comisia Națională a Pieței Financiare

BULETIN LUNAR • 2 • 2014

PIAȚA VALORILOR MOBILIARE

PIAȚA PRIMARĂ

În februarie 2014, în Registrul de stat al valorilor mobiliare, ținut de către Comisia Națională a Pieței Financiare (CNPF), a fost înregistrată o emisiune suplimentară de acțiuni în valoare de 2,78 mil. lei (Tabelul nr. 1).

Volumul emisiunilor de acțiuni în februarie 2014 s-a micșorat, în raport cu luna similară a anului precedent, cu 390,89 mil. lei (Tabelul nr. 2).

În ianuarie-februarie 2014 au fost realizate emisiuni de acțiuni în volum de 478,73 mil. lei sau de 1,2 ori mai mult comparativ cu perioada similară a anului precedent (Tabelul nr. 3). Ponderea principală (82,2%) în totalul investițiilor revine investițiilor străine în capitalul social al Î.M. „MOLDCELL” S.A.

PIAȚA SECUNDARĂ

În februarie 2014, pe piața secundară au fost efectuate 306 tranzacții cu valori mobiliare în volum de 14,86 mil. lei (Diagrama nr. 1).

Totodată, în ianuarie-februarie 2014 au fost efectuate 469 tranzacții în volum de 76,79 mil. lei, înregistrându-se o creștere cu 27,65 mil. lei sau cu 56,3% față de perioada similară a anului precedent (Tabelul nr. 4).

PIAȚA BURSIERĂ

Pe piața bursieră, în februarie 2014 au fost înregistrate 59 tranzacții în volum total de 3,35 mil. lei înregistrându-se o micșorare de 30,4% față de luna similară a anului precedent (Diagrama nr. 2).

Volumul tranzacțiilor bursiere înregistrate în februarie 2014 constituie 23,5% din volumul total al tranzacțiilor înregistrate pe piața secundară (Diagrama nr. 3).

Ponderea tranzacțiilor înregistrate pe segmentul bursier constituie 19,3% din numărul total al tranzacțiilor (Diagrama nr. 4).

Informația privind tranzacțiile efectuate cu valorile mobiliare emise de către societățile pe acțiuni incluse în listingul bursier este prezentată în Tabelul nr. 5.

SEGMENTUL EXTRABURSIER

În februarie 2014, pe segmentul extrabursier au fost înregistrate 247 tranzacții în volum de 11,51 mil. lei. Volumul acestor tranzacții s-a micșorat de 1,8 ori comparativ cu luna februarie 2013 (Diagrama nr. 5).

În structura volumului tranzacțiilor extrabursiere din perioada de raportare ponderea maximă revine tranzacțiilor de aport la capital social – 83,6% sau 9,62 mil. lei, vânzare-cumpărare – 8% sau 0,92 mil. lei, donații – 7,5% sau 0,87 mil. lei. Alte tranzacții – 0,9% sau 0,10 mil. lei, inclusiv 2752 lei – tranzacții de distribuire a valorilor mobiliare în cazul partajului averii între soți conform hotărârii instanței de judecată și 0,09 mil. lei moșteniri (Diagrama nr. 6).

Comisia Națională a Pieței Financiare:

MD 2012, m. Chișinău, bd. Ștefan cel Mare, 77,
tel.: (37 322) 859 401, www.cnpf.md

Direcția relații externe și dezvoltare:
tel.: (37 322) 859 430

Tabelul nr. 1 Emisiunile de valori mobiliare înregistrate în Registrul de Stat al Valorilor Mobiliare în februarie 2014

Denumirea emitentului	Codul ISIN al valorilor mobiliare	Suma emisiunii, lei	Numărul de valori mobiliare plasate, unități	Valoarea nominală a unei valori mobiliare, lei	Nivel de cotaie la BVM
Emisiuni suplimentare de acțiuni					
S.A. „DRUMURI CAHUL”	CAHD1001	2782880	278288	10	-
TOTAL		2782880	278288		

Tabelul nr. 2 Volumul emisiunilor de valori mobiliare în februarie 2010-2014 (mil. lei)

Tipul emisiunii	2010	2011	2012	2013	2014	2014/2013, modificare absolută (+/-)
Emisiuni plasate la înființarea societăților pe acțiuni	-	-	-	0,21	-	-
Emisiuni suplimentare de acțiuni	37,34	16,41	1,29	393,46	2,78	-390,68
Total	37,34	16,41	1,29	393,67	2,78	-390,89

Tabelul nr. 3 Volumul emisiunilor de valori mobiliare în ianuarie-februarie 2010-2014 (mil. lei)

Tipul emisiunii	2010	2011	2012	2013	2014	2014 față de 2013, %
Numărul emisiunilor înregistrate la înființarea societăților pe acțiuni	1	0	0	1	0	-
Emisiuni plasate la înființarea societăților pe acțiuni	0,88	-	-	0,21	-	-
Numărul emisiunilor suplimentare de acțiuni	8	12	8	8	8	-
Emisiuni suplimentare de acțiuni	37,37	162,21	219,16	413,06	478,73	115,90
Total	38,25	162,21	219,16	413,27	478,73	115,90

Tabelul nr. 4 Piața secundară, februarie 2010-2014

Indicator	2010	2011	2012	2013	2014	2014 față de 2013, %
Piața bursieră						
Numărul de tranzacții (unități)	390	304	301	191	113	-40,84
Volumul tranzacțiilor (mil. lei)	61,10	31,12	4,75	17,93	5,13	-71,39
Piața extrabursieră						
Numărul de tranzacții (unități)	427	273	313	659	356	-45,98
Volumul tranzacțiilor (mil. lei)	12,81	14,73	61,36	31,21	71,66	+129,61
Total piața secundară						
Numărul de tranzacții (unități)	817	577	614	850	469	-44,82
Volumul tranzacțiilor (mil. lei)	73,91	45,85	66,11	49,14	76,79	+56,27

Tabelul nr. 5 Tranzacțiile efectuate cu valorile mobiliare emise de către societățile pe acțiuni incluse în listingul Bursei de Valori a Moldovei, februarie 2014

Denumirea emitentului	Codul ISIN	Nr. de acțiuni tranzacționate unități	Volumul tranzacțiilor lei	Prețul de piață al unei acțiuni, lei	Valoarea nominală lei	Ponderea volumului tranzacțiilor în volumul valorilor mobiliare emise, %	Nr. de tranzacții, unități	Nivel de cotaie
Tranzacții efectuate prin mecanismul pieței interactive								
BC "MOLDOVA-AGROINDBANK" SA	MD14AGIB1008	40	41600,00	1040,00	200,00	0,004	1	1
BC "MOLDOVA-AGROINDBANK" SA	MD14AGIB1008	580	580000,00	1000,00	200,00	0,056	7	1
BC "BANCA DE ECONOMII"	MD14BECM1002	2	70,00	35,00	5,00	0,000	1	1
BC "MOBIASBANCA-Groupe Societe Generale" SA	MD14MBIS1000	998	59880,00	60,00	10,00	0,010	2	1
BC "MOLDINDCONBANK" SA	MD14MICB1008	132	11880,00	90,00	100,00	0,003	2	1
BC "VICTORIABANK" S.A.	MD14VCTB1004	2	67,00	33,50	10,00	0,000	1	1
BC "VICTORIABANK" S.A.	MD14VCTB1004	1424	45568,00	32,00	10,00	0,006	1	1
BC "VICTORIABANK" S.A.	MD14VCTB1004	940	29610,00	31,50	10,00	0,004	1	1
BC "VICTORIABANK" S.A.	MD14VCTB1004	4700	141000,00	30,00	10,00	0,019	1	1
Total		8818	909675,00				17	

Diagrama nr. 1 Tranzacții pe piața secundară a valorilor mobiliare, februarie 2014

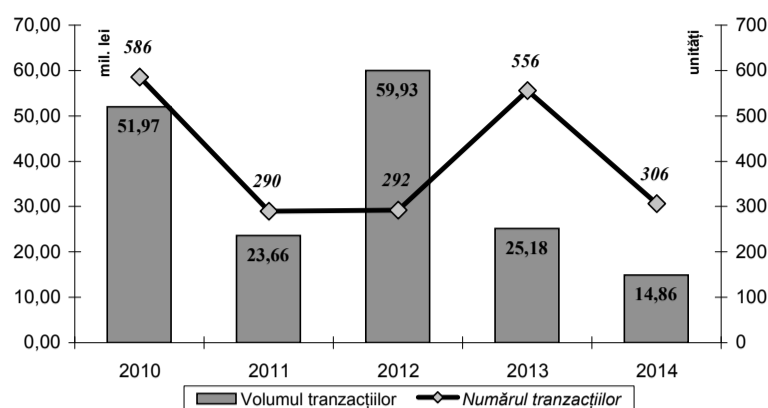


Diagrama nr. 2 Tranzacții bursiere, februarie 2010-2014

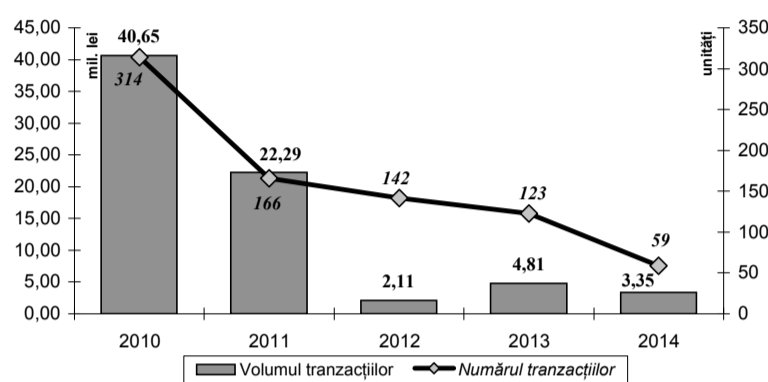


Diagrama nr. 3 Structura tranzacțiilor pe piața secundară, februarie 2014 (după volumul tranzacțiilor)

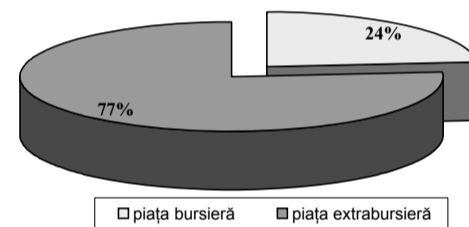


Diagrama nr. 4 Structura tranzacțiilor pe piața secundară, februarie 2014 (după numărul tranzacțiilor)

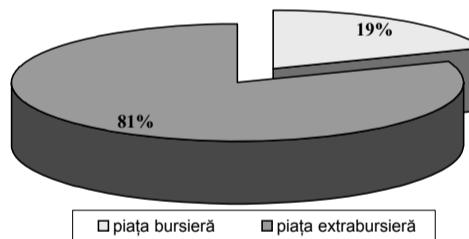


Diagrama nr. 5 Tranzacții extrabursiere, februarie 2010-2014

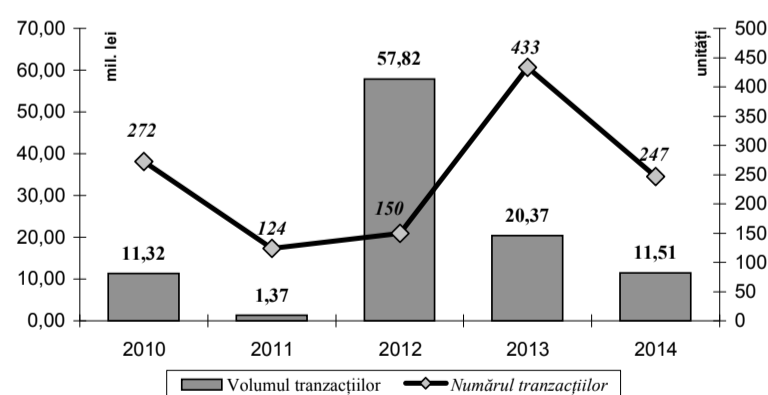
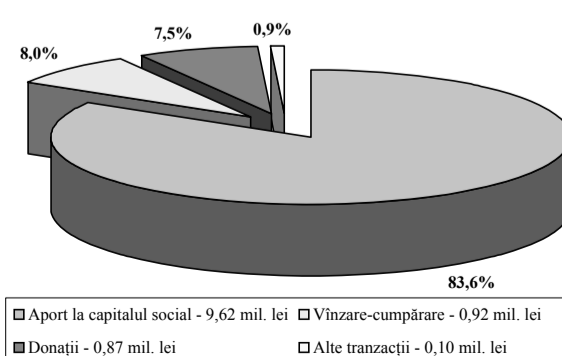


Diagrama nr. 6 Structura tranzacțiilor extrabursiere, februarie 2014



Decizii ale Comisiei Naționale a Pieței Financiare

La 21 martie 2014 a avut loc ședința ordinară a Consiliului de administrație al Comisiei Naționale a Pieței Financiare.

Consiliul de administrație a înregistrat în Registrul de stat al valorilor mobiliare valorile mobiliare, conform dării de seamă, privind rezultatele emisiunii suplimentare de acțiuni ale:

– Întreprinderii mixte moldo-cehe "BEERMAS-TER" S.A. (în sumă de 6268176 lei în număr de 696464 acțiuni ordinare nominative cu VN-9 lei din contul convertirii datorilor creditoriale. Societatea avea înregistrat un capital social în mărime de 1.284.264 lei, divizat în 142.696 acțiuni ordinare nominative cu drept de vot de cl. I cu VN-9 lei/acțiune. După majorare, capitalul social va constitui 7.552.440 lei, divizat în 839.160 acțiuni ordinare nominative cu drept de vot de cl. I cu VN-9 lei/acțiune.

– Societății pe acțiuni "LORUS" în sumă de 9900 lei în număr de 9900 acțiuni ordinare nominative cu VN-1 leu din contul mijloacelor bănești. Societatea avea înregistrat un capital social în mărime de 10100 lei, divizat în 10100 acțiuni ordinare nominative de cl. I cu VN-1 leu/per acțiune. După majorare, capitalul social va constitui 20 000 lei, divizat în 20000 acțiuni ordinare nominative cu VN-1 leu/per acțiune.

De asemenea, Consiliul de administrație a decis să blocheze în registrul deținătorilor de valori mobiliare emise de Societatea pe acțiuni „Moldasig” contul personal nr. 99401, pe un termen de până la 30 de zile.

În urma examinării cererii depuse, Consiliul de administrație a aprobat hotărârea de a retrage licența Asociației de Economii și Împrumut „RISIPENI” seria CNPF nr. 000456, eliberată la 15 ianuarie 2010 pentru desfășurarea activității asociațiilor de economii și împrumut de categoria A.

Consiliul de administrație al CNPF a avizat cererile Companiei Fiduciare „Europa-Trust” S.A. privind modul de votare în cadrul adunărilor generale anuale ale acționarilor unor societăți pe acțiuni.

Totodată, Consiliul de administrație a avizat înregistrarea de stat a modificărilor operate în statutul Asociației de Economii și Împrumut „CORNEȘTI”.

Consiliul de administrație a acordat Brokerului de Asigurare-Reasigurare „AUTOBIN-GRUP” S.R.L. licență pentru dreptul de a desfășura activitate de intermediere în asigurări și/sau reasigurări a brokerului începând cu data de 20 martie 2014 pe termen nelimitat pe adresa: str. Cucorilor 14, mun. Chișinău.

Membrii Consiliului de administrație au acceptat reperfectarea licențelor:

– Societății de Asigurări „ACORD GRUP” S.A., seria CNPF nr. 000741, eliberată la data de 16 martie 2012 pe termen nelimitat, pentru dreptul de a desfășura activitate în domeniul asigurărilor (asigurări generale), prin substituirea anexei la licență cu includerea următoarei adrese de desfășurare a activității licențiate – or. Donușeni, str. Ștefan cel Mare nr. 1.

– Societății de Asigurări-Reasigurări „DONARIS GROUP” S.A. seria CNPF nr. 000657, eliberată la 29 martie 2011, pe termen nelimitat, pentru dreptul de a desfășura activitate în domeniul asigurărilor (asigurări generale), prin substituirea anexei la licență cu: a) includerea următoarelor adrese de desfășurare a activității licențiate: bd. Cuza-Vodă 1/2, of. 64, mun. Chișinău; str. Lunca Bâcului nr. 41/1, mun. Chișinău;

str. Al. Pușkin 22, of. 309, mun. Chișinău; b) excluderea următoarelor adrese de desfășurare a activității licențiate: str. Sfânta Maria 1, or. Cimișlia; str. Ștefan cel Mare nr. 138, or. Fălești.

– Societății de Asigurări-Reasigurări „MOLD-CARGO” S.A. seria CNPF nr. 000687, eliberată la 30 mai 2011, pe termen nelimitat, pentru dreptul de a desfășura activitate în domeniul asigurărilor (asigurări generale), prin substituirea anexei la licență cu: a) includerea următoarelor adrese de desfășurare a activității licențiate: mun. Chișinău, str. Ioana Radu, 29; or. Ialoveni, str. Prieteniei, 4/1; mun. Bălți, str. Lăpușeanu, 8; b) excluderea următoarelor adrese de desfășurare a activității licențiate: or. Drochia, str. Independenței, 45 ap. 7; or. Hîncești, str. 31 August, 6A; mun. Chișinău, str. Mitropolit G. Bănulescu Bodoni, 14; or. Ungheni, str. Feroviară, 55.

În urma examinării cererii depuse, Consiliul de administrație a avizat înregistrarea de stat a modificărilor operate în documentele de constituire ale Companiei Internaționale de Asigurări „ASITO” S.A. privind modificarea în anexa la Statut a adresei juridice a reprezentanței Ciocana din bd. Mircea cel Bătrîn 11/6, mun. Chișinău în str. Alecu Russo 63/1, ap. 38, mun. Chișinău, precum și a modificărilor operate în datele Companiei Internaționale de Asigurări „ASITO” S.A. înscrise în Registrul de stat al persoanelor juridice la Oficiul Teritorial al Camerei Înregistrării de Stat privind modificarea adresei juridice a reprezentanței Ciocana din bd. Mircea cel Bătrîn 11/6, mun. Chișinău în str. Alecu Russo 63/1, ap. 38, mun. Chișinău.

Examinând rezultatele inspecțiilor în teren privind corespunderea persoanelor cu funcții de răspundere ale asigurătorilor cerințelor legislației, Consiliul de administrație a luat act de nota informativă a Direcției generale supraveghere asigurări, aprobând decizia ca direcția în cauză să avertizeze prin scrisori asigurătorii: „ACORD GRUP” S.A., „ASITO” S.A., „AUTO-SIGURANTA” S.A., „DONARIS GROUP” S.A., „GALAS” S.A., „GARANȚIE” S.A., „GRAWE CARAT ASIGURĂRI” S.A., „KLASSIKA ASIGURĂRI” S.A., „MOLDASIG” S.A., „MOLDOVA-ASTROVAZ” S.A., „SIGUR-ASIGUR” S.A., „TRANSELIT” S.A., „VICTORIA ASIGURĂRI” S.A. referitor la respectarea necondiționată a prevederilor actelor legislative și normative în partea ce ține de corespunderea persoanelor cu funcții de răspundere cerințelor stabilite.

Consiliul de administrație al CNPF a decis să ia act de rezultatele controlului complex privind respectarea legislației în domeniul asigurărilor de către Brokerul de Asigurare-Reasigurare „CENTRASIG” S.R.L., de remiterea rezultatelor controlului Organului de urmărire penală al Direcției de Poliție mun. Chișinău, informând Serviciul de prevenire și combatere a spălării banilor din cadrul Centrului Național Anticorupție referitor la încălcările constatate.

Totodată, s-a luat act de rezultatele controlului complex privind respectarea legislației în domeniul asigurărilor de către Brokerul de Asigurare – Reasigurare „INTELMOD-ASIG” S.R.L., de tragerea la răspundere contravențională a fondatorului Brokerul de Asigurare – Reasigurare „INTELMOD-ASIG” S.R.L., informându-se Inspectoratul Fiscal Principal de Stat referitor la încălcările constatate.

Anunț al Comisiei Naționale a Pieței Financiare

Comisia Națională a Pieței Financiare anunță desfășurarea concursului pentru ocuparea funcției vacante pentru data de 04.04.2014:

- **Denumirea funcției vacante:** șef Direcție tehnologie informaționale
- **Condițiile de participare la concurs:**
 - studii superioare în domeniul tehnologiilor informaționale;
 - cunoștințe avansate de operare la calculator: Windows, Linux, MS Office (Word, Excel, Access, Outlook, Power Point), Internet, poștă electronică, baze de date, sisteme de virtualizare;
 - cunoașterea cel puțin a unui limbaj de programare;
 - experiență de muncă de cel puțin 3 ani în gestionarea sistemelor informaționale în autorități publice.
- **Documentele ce urmează a fi prezentate:**
 - Formularul de participare (vezi pagina web www.cnpf.md);
 - Copia buletinului de identitate;

- Copiile diplomelor de studii și ale certificatelor de absolvire a cursurilor de perfecționare profesională și/sau de specializare;
- Copia carnetului de muncă;
- **Bibliografia concursului:** legislația în domeniul pieței financiare nebancale.
- **Data-limită de depunere a documentelor:** 31 martie 2014.
- **Modalitatea de depunere a documentelor:** Documentele se depun în lădița pentru corespondență din incinta CNPF, în mapă, cu mențiunea „Pentru concurs”.
- Numărul de telefon, adresa electronică și poștală, persoana responsabilă de oferirea informațiilor suplimentare și de primirea documentelor:
**mun. Chișinău, bd. Ștefan cel Mare, 77,
e-mail: cnpf@cnpf.md,
tel. 022-859-420, Natalia Cvasiuc,
șef Serviciu personal și relații de muncă.**

Stimate acționar al BC „Moldindconbank” S.A.,

Vă aducem la cunoștință că, în conformitate cu hotărârea Consiliului Băncii (proces-verbal nr. 1 din 24.01.14), la 25 aprilie 2014, cu începere de la ora 11.00, va avea loc Adunarea generală ordinară anuală a acționarilor, pe adresa: mun. Chișinău, bd. Ștefan cel Mare și Sfânt, 79, în incinta Teatrului Național „Mihai Eminescu”,

CU URMĂTOAREA ORDINE DE ZI:

1. Darea de seamă a Consiliului Băncii, raportul financiar anual al Băncii, darea de seamă a Comisiei de cenzori, repartizarea beneficiului pentru anul 2013.
2. Aprobarea Planului strategic al Băncii pentru anii 2014-2018, bugetului și normativelor de repartizare a beneficiului pentru anul 2014.
3. Alegerea membrilor Comisiei de cenzori.
4. Confirmarea organizației de audit și stabilirea cuantumului retribuirii serviciilor acesteia.

INFORMAȚII SUPLIMENTARE:

- Adunarea se desfășoară cu prezența acționarilor.
 - Lista acționarilor cu dreptul de participare la Adunare este întocmită la data de 12 martie 2014.
 - Acționarii pot lua cunoștință de materialele ce vizează ordinea de zi a Adunării, începând cu 15 aprilie 2014, între orele 9.00 – 16.00, în sediul Băncii din str. Armenească, 38, bir. 418, cu excepția zilelor de odihnă (sâmbătă și duminică).
 - Pentru participare la Adunarea generală ordinară anuală acționarii Băncii vor prezenta buletinul de identitate (pașaportul), iar reprezentanții acționarilor – și actul care atestă împuternicirea (procura sau extrasul din Registrul de stat al persoanelor juridice).
 - Înregistrarea participanților se efectuează în ziua Adunării între orele 9.30 – 11.00.
- În conformitate cu prevederile art. 29, alin. 1, lit. a) al Legii privind societățile pe acțiuni nr. 1134-XIII din 02.04.97, BC „Moldindconbank” S. A. reamintește acționarilor despre necesitatea actualizării datelor personale la Registrul independent „Registru-Corect” S.A. (mun. Chișinău, str. V. Alecsandri, 129, of. 11, tel. (022) 92-50-92, (022) 22-68-40).

În Moldova va fi creat sistemul informațional automatizat “Registrul obiectelor infrastructurii tehnico-edilitară”

Acestea sunt prevederile modificărilor la legislația națională, care au fost adoptate, vineri, de Parlament în prima lectură. Documentul prevede că obiectele de infrastructură urmează să fie înregistrate în registrul obiectelor de infrastructură tehnico-edilitare.

Pentru elaborarea acestuia vor fi necesare cinci milioane de lei. Obiectele de infrastructură tehnico – edilitară sunt: obiecte din infrastructura transportului (drumuri, căi ferate, aeroporturi, porturi), infrastructura energetică (rețele electrice, rețele de gaze), infrastructura comunicațională (apeducte, canalizare, rețele termice, rețele de iluminare, semafoare, rețele de transport electric etc), rețeaua electrică și alte obiecte de infrastructură (sistemul de irigare, de uscare, producția petrolieră, etc).

Crearea sistemului va permite: asigurarea unei baze metodologice unice de înregistrare a obiectelor de infrastructură tehnico-edilitară și a drepturilor asupra acestora; crearea unui sistem de ocrotire a titularilor de drepturi asupra obiectelor de infrastructură tehnico-edilitară; crearea cadastrelor de specialitate a obiectelor de infrastructură tehnico-edilitară, conform standardelor unice; crearea unei baze de date unice (consolidate) privind obiectele de infrastructură tehnico-edilitară și a drepturilor asupra acestora; crearea unui sistem deschis de informare a pieței bunurilor imobile despre amplasarea obiectelor de infrastructură tehnico-edilitară și interdicțiile impuse în folosirea terenurilor incluse în zona de protecție a obiectelor. Potrivit Guvernului, funcționarea bună a infrastructurii determină gradul de civilizație, confort, sănătate publică și de protecție a mediului înconjurător.

Totodată, infrastructura tehnico-edilitară joacă un rol strategic în dezvoltarea economiei, iar crearea unui registru, ce va permite înregistrarea obiectelor de infrastructură tehnico-edilitară și a drepturilor asupra acestora, va favoriza dezvoltarea economiei naționale și implementarea programelor de dezvoltare în domeniul respectiv.

InfoMarket

CAPITAL Market

Publicație bilingvă a CNPF

INDICE DE ABONAMENT:
Moldpres: 67770
Poșta Moldovei: PM21700
EDITOR: CAPITAL MARKET Î.S.
Nr. de înregistrare:
1003600114204, 27 octombrie 2003
FONDATARE: COMISIA NAȚIONALĂ A PIEȚEI FINANCIARE
CONSILIUL DE ADMINISTRAȚIE:
Președinte: Iurie FILIP,
Elena VASILACHE, Eugeniu VIȚU,
Zoia TULBURE, Nadejda FILIP.
REDACTOR-ȘEF:
Ghenadie TUDOREANU
Tel.: /373 22/ 229-445
REDACTOR-ȘEF ADJUNCT:
Tatiana SOLONARI
Tel.: /373 22/ 229-335

Recepționarea anunțurilor și rapoartelor anuale: capital@market.md, zianulcm@gmail.com
TEL.: /373 22/ 22-12-87, 22-77-58
FAX: /373 22/ 22-05-03

ADRESA REDACȚIEI:
Str. Vasile Alecsandri, 115
(Colț cu bd. Ștefan cel Mare)

CONT BANCAR: 225139437,
c/f 1003600114204,
BC "Eximbank - Gruppo Veneto Banca", SA,
fil.11, Chișinău, BIC EXMMMD2436

În ziar au fost utilizate știrile agenției «Moldpres» și «InfoMarket»
Articolele marcate cu semnul ■ reprezintă publicitate.
Orice articol publicat în "Capital Market" reflectă punctul de vedere al semnatarului, care nu neapărat coincide cu cel al redacției. Republicarea textelor și imaginilor se permite doar cu acordul scris al publicației.

Tipar: Tipografia "Edit Tipar Grup"

Datoria de stat – expusă riscului valutar, iar cea internă – riscului de dobândă

Portofoliul datoriei de stat este expus, în cea mai mare măsură, riscului valutar, deoarece circa 70 la sută din soldul datoriei de stat este în valută străină. Datoria de stat internă este expusă, în cea mai mare măsură, riscului de refinanțare și riscului ratei de dobândă, susține Ministerul Finanțelor în strategia Managementul datoriei de stat (2014-2016), document care a fost aprobat de Guvern.

Ministrul Finanțelor, Anatol Arapu a spus că managementul datoriei va permite mai bine gestionarea anumitor riscuri, care persistă la adresa finanțării de pe intern și de pe extern. „Obiectivul fundamental al managementului datoriei de stat este de a asigura necesitățile de finanțare ale bugetului de stat la un nivel acceptabil de cheltuieli pe termen mediu și lung în condițiile limitării riscurilor implicate”, a subliniat Arapu.

Potrivit documentului, datoria de stat externă se caracterizează prin indicatori ce nu prezintă o expunere majoră față de riscul de refinanțare și riscul ratei de dobândă. Această situație se datorează faptului că instrumentele datoriei de stat externe sunt preponderent pe termen lung. Iar în următorii ani, Ministerul Finanțelor își propune limitarea extinderii garanțiilor de stat asupra cazurilor care promovează proiectele prioritare pentru economia națională, cu condiția că toate cerințele legii sunt realizate, cu diminuarea treptată a datoriei Guvernului față de Banca Națională a Moldovei și dezvoltarea pieței interne a valorilor mobiliare de stat.

GUVERNUL SPERĂ LA 570 MIL. USD DIN PARTEA FINANȚATORILOR STRĂINI

În perioada anilor 2014 – 2016 se estimează că Guvernul va beneficia de intrări din împrumuturi de stat externe în sumă totală de 7 406,1 mil. lei (570,8 mil. dolari SUA). Pentru suport bugetar vor fi destinate circa 28,7%, iar pentru finanțarea proiectelor – 71,3% din intrările de împrumuturi de stat externe. În proporție de 93,8%, împrumuturile primite vor fi de la instituțiile multilaterale, iar restul de 6,2% – de la instituțiile bilaterale. Potrivit structurii intrărilor de împrumuturi de stat externe pe creditori multilaterali, cele mai mari ponderi aparțin: Băncii Europene de Investiții (36,4%), Asociației Internaționale de Dezvoltare (34,9%), Băncii Europene pentru Reconstrucție și Dezvoltare (20,2%), Băncii de Dezvoltare a Consiliului Europei (5,8%). O pondere mult mai mică aparține Fondului Internațional pentru Dezvoltare Agricolă și Băncii Internaționale pentru Reconstrucție și Dezvoltare.

„În perioada anilor 2014 – 2016 în scopul finanțării deficitului bugetului de stat se prevăd a fi comercializate suplimentar valori mobiliare de stat pe piața primară în sumă de 1 270,0 mil. lei, inclusiv 430,0 mil. lei în anul 2014 și câte 420,0 mil. lei în anii 2015 și, respectiv, 2016. De asemenea, se prevede diminuarea datoriei Guvernului față de Banca Națională a Moldovei cu 100,0 mil. lei în anul 2015 și 150,0 mil. lei în anul 2016. Iar în anii 2014 și 2015 va continua răsucumpărarea valorilor mobiliare de stat emise pentru asigurarea stabilității financiare – a câte 93,1 mil. lei anual”, se mai spu-



ne în documentul managementului datoriei de stat.

În perioada 2014-2016 vor fi emise bonuri de trezorerie cu scadența de 91, 182 și 364 zile, la emisiunea căroră se va pune accent pe majorarea volumului bonurilor de trezorerie cu termen mai lung de circulație, adică de 182 și 364 zile. În același timp, oferta pentru bonurile de trezorerie de 91 zile se va diminua treptat. Suplimentar, va continua emisiunea obligațiunilor de stat cu dobândă flotantă cu scadența de doi ani, precum și emisiunea obligațiunilor de stat cu dobândă fixă cu scadența de trei ani prin sporirea atractivității acestor instrumente.

RISCOL DE ÎNDATORARE AL MOLDOVEI – SCĂZUT

În același timp, Ministerul Finanțelor spune că riscul de îndatorare al Republicii Moldova rămâne scăzut, iar dinamica datoriei publice se încadrează, în general, în limite sigure. Cu toate acestea, vulnerabilitatea datoriei publice a crescut față de evaluarea precedentă, sub influența înrăutățirii condițiilor mediului extern care a contribuit la diminuarea proiecțiilor indicatorilor macroeconomici pe termen mediu. Rezultatele analizei indică faptul că toți indicatorii datoriei publice externe rămân cu mult sub pragurile prevăzute în cazul tuturor scenariilor alternative. Analiza sugerează că dinamica datoriei publice se încadrează în limite sustenabile, cu excepția existenței unui șoc negativ semnificativ și de lungă durată a creșterii economice. Cu toate acestea, autoritățile publice centrale și locale ar trebui să continue o politică prudentă de atragere a finanțării.

„În ceea ce privește finanțarea netă pentru perioada anilor 2014 – 2016 se observă o tendință în scădere a surselor interne de finanțare și, respectiv, acoperirea deficitului general al bugetului de stat preponderent din surse externe. Această evoluție relevă dependența considerabilă a Republicii Moldova față de piețele financiare externe. Astfel, finanțarea externă netă se va majora cu 84,2 la sută în anul 2014 comparativ cu anul 2013, după care va urma o majorare moderată – cu 6,9% în 2015 și 37,2% în 2016”, se mai spune în documentul Ministerului Finanțelor.

În ceea ce privește finanțarea internă netă, aceasta va indica o diminuare cu circa 33 la sută anual în 2014 și 2015, după care va urma o majorare de 19 la sută în anul 2016 comparativ cu anul precedent. În anii 2014, 2015 și 2016, finanțarea internă netă din contul emisiunii valorilor mobiliare de stat pe piața primară va avea valori cu până la 25 la sută mai mici comparativ cu anul 2012, reieșind din: cererea instabilă la valorile mobiliare de stat în decursul anului; scadența scurtă a valorilor mobiliare de stat emise; lipsa investitorilor instituționali (fonduri de pensii, companii de asigurare și de investiții) interesați în valorile

mobiliare de stat pe termen mai lung de circulație, precum și constatarea unui grad înalt de îndatorare pe acest segment de piață – 4,4 mlrd. lei, conform situației de la 31 decembrie 2013.

Pe parcursul anilor 2012-2013, împrumuturile de stat au ocupat ponderea majoritară în structura datoriei de stat externe. Soldul acestora s-a majorat, la sfârșitul anului 2013, cu 13,0 la sută comparativ cu perioada similară a anului 2012. În ceea ce privește structura pe creditori a împrumuturilor de stat externe, acestea sunt preponderent de la instituțiile multilaterale care, conform situației de la sfârșitul anului 2013, au constituit 83,8 la sută din soldul împrumuturilor de stat externe. Potrivit destinației, împrumuturile de stat externe au fost prevăzute, într-o măsură mai mare, finanțării proiectelor, dar și suportului bugetar.

Soldul datoriei de stat, la sfârșitul anului 2013, s-a majorat comparativ cu anul 2012 cu 11 la sută. Această evoluție are la bază creșterea soldului datoriei de stat externe exprimat în lei moldovenești cu 12,1 la sută, precum și a soldului datoriei de stat interne cu 8,4% în anul 2013 față de 2012. Pentru perioada prognozată 2014-2016 se prevede o majorare constantă a datoriei de stat, susținută îndeosebi de evoluția ascendentă a datoriei de stat externe, precum și de majorarea în ritmuri mai lente a datoriei de stat interne.

În perioada anilor 2014-2016 sumele destinate serviciului datoriei de stat vor urma o tendință ascendentă moderată, susținută îndeosebi de evoluția serviciului datoriei de stat interne. Astfel, serviciul datoriei de stat interne va înregistra o majorare continuă în perioada anilor 2014-2016 în condițiile păstrării ratelor de dobândă la valorile mobiliare de stat în limitele prognozate. În aceeași perioadă, serviciul datoriei de stat externe se va majora în anul 2014, după care va urma o diminuare în anii 2015 și 2016.

FINANȚELE „SE TEM” DE CONDIȚIILE DURE ALE DONATORILOR STRĂINI

În iulie 2011, pentru Republica Moldova au fost schimbate condițiile de creditare privind împrumuturile care urmează a fi contractate de la Banca Mondială prin Asociația Internațională de Dezvoltare (AID) la „Blend terms”, ceea ce presupune o maturitate a împrumuturilor de 25 de ani, inclusiv 5 ani perioada de grație și o rată cumulativă a dobânzii de 2%. Această modificare a condițiilor de creditare va determina majorarea pe termen mediu a costurilor aferente deservirii datoriei de stat externe.

Pe termen mediu, expunerea față de riscul de refinanțare s-ar putea majora, în cazul în care capacitatea de plată a Republicii Moldova va fi reevaluată și țara va accesa fonduri preponderent din partea Băncii Internaționale pentru Reconstrucție și Dezvoltare. Acesta reieșind din scorul Country Policy and Institutional Assessment (CPIA), atribuit pe anul 2012, unde Moldova se încadrează în categoria țărilor cu performanță puternică în implementarea politicilor de promovare a creșterii economice și reducerea sărăciei. CPIA – evaluarea instituțională și a politicilor țării, este un instrument diagnostic utilizat de către Banca Mondială în scopul determinării calității politicilor și aranjamentelor instituționale ale unei țări.

Victor URSU

Ministerul Economiei se arată încrezut că tariful la energia electrică nu va fi majorat

Ministerul Economiei anunță că va depune toate eforturile pentru a asigura populația cu energie electrică fără a majora tarifele și dezmințe informațiile că ar exista o decizie privind ajustarea acestora, informează MOLDPRES.



Într-un comunicat de presă, difuzat ieri, ministerul dezmințe informațiile „vehiculate în presă legate de iminenta majorare a prețului energiei electrice” și „consideră cifrele vehiculate în mass-media ca fiind speculative”. Ministerul Economiei a difuzat comunicatul de presă la trei zile după ce Agenția Națională pentru Reglementare în Energetică (ANRE) a anunțat că Gaz Natural Fenosa solicită ajustarea tarifelor. ANRE nu a precizat cu cât dorește să majoreze tarifele compania, presa a scris însă că ar fi vorba de 20 la sută.

Ministerul Economiei „este preocupat de asigurarea securității energetice a Republicii Moldova, dar și a unui preț cât mai mic posibil pentru populație și operatorii economici, de aceea depune toate eforturile pentru a nu admite majorarea tarifului de livrare a energiei electrice către consumatorii finali”.

În acest sens, în aceste zile se realizează un șir de acțiuni la nivel politic și operațional, inclusiv în raport cu partenerii din Ucraina și Federația Rusă, dar și la nivelul întreprinderilor din sector. Astfel, vicepremierul Valeriu Lazăr, ministru al Economiei, a dat indicații întreprinderilor cu capital de stat din sectorul electroenergetic să valorifice toate resursele interne ce ar permite reducerea costurilor operaționale și neadmiterea majorării tarifelor actuale pentru consumatori, se mai spune în comunicat.

Chestiunea privind semnarea unui acord de import a energiei electrice din Ucraina la un preț mai mic a fost discutat în timpul recente vizite la Kiev a delegației guvernamentale. Moldova va fi asigurată cu energie electrică mai ieftină, din Ucraina, a declarat premierul Iurie Leancă în cadrul vizitei în satul Hagimus. Prim-ministrul a subliniat că în cadrul vizitei la Kiev s-a ajuns la un consens în privința posibilității de a procura energie electrică de la Ucraina la un preț mult mai mic decât de la CTE Cuciurgan, care aparține RAO EES.

La 31 martie 2014, expiră contractele actuale de import a energiei electrice, iar în prezent se poartă negocieri atât la nivelul operatorilor energetici, cât și la nivelul Ministerului Economiei, cu toți potențialii furnizori din regiune pentru a obține cel mai avantajos preț de achiziție și import a energiei electrice începând de la 1 aprilie 2014. Astfel, Ministerul Economiei își exprimă încrederea că majorarea tarifului de distribuție a energiei electrice către consumatori, solicitată de unii operatori, nu va fi necesară, se mai spune în comunicat.

La 22 martie ANRE a anunțat că Gas Natural Fenosa solicită ajustarea tarifelor pentru furnizarea și distribuția energiei electrice. Furnizorul de energie electrică motivează „cererea de ajustare a tarifului prin modificarea ratei de schimb a valutei naționale și necesitatea actualizării costurilor de distribuție și furnizare”.

În ultimii doi ani Compania Gas Natural Fenosa în Moldova importă energie electrică la preț de 6,9 cenți SUA pentru un kilowatt/oră.

ANRE a menționat că nu au parvenit cereri de ajustare a tarifelor de la distribuitorii cu capital de stat RED Nord și RED Nord-Vest.

Oferte/cereri comerciale la BVM la data de 25.03.2014

Коммерческие предложения на ФБМ на 25.03.2014 г.

Cod ISIN	Denumirea emitentului	Cereri pentru cumpărare, un.	Prețul pentru unitate, lei	Oferte pentru vânzare, un.	Cod ISIN	Denumirea emitentului	Cereri pentru cumpărare, un.	Prețul pentru unitate, lei	Oferte pentru vânzare, un.
MD14CARP1005	SA "FLOARE - CARPET"	0,00	23,00	1023070,00	MD14MAUR1006	SA "MAURITUS"	0,00	180,00	782,00
MD14COTR1005	SA "AUTOSERVICE SI COMERT"	0,00	5,00	13913,00	MD14MBIS1000	BC "MOBIASBANCA-Grupu Societe Generale" SA	0,00	65,00	1779,00
MD14IVSM1006	SA "INVESTCOM"	0,00	1,00	740,00	MD14MBIS1000	BC "MOBIASBANCA-Grupu Societe Generale" SA	0,00	70,00	500,00
MD14IVSM1006	SA "INVESTCOM"	0,00	1,00	373,00	MD14MBIS1000	BC "MOBIASBANCA-Grupu Societe Generale" SA	0,00	100,00	126,00
MD14AGAT1006	SA "AGAT"	0,00	0,50	45,00	MD14MBIS1000	BC "MOBIASBANCA-Grupu Societe Generale" SA	0,00	115,00	4195,00
MD14AGIB1008	BC "MOLDOVA-AGROINDBANK" SA	0,00	1045,00	200,00	MD14MBIS1000	BC "MOBIASBANCA-Grupu Societe Generale" SA	0,00	120,00	4535,00
MD14AGIB1008	BC "MOLDOVA-AGROINDBANK" SA	0,00	1045,18	266,00	MD14MBIS1000	BC "MOBIASBANCA-Grupu Societe Generale" SA	0,00	124,00	1794,00
MD14AGIB1008	BC "MOLDOVA-AGROINDBANK" SA	0,00	1100,00	100,00	MD14MBIS1000	BC "MOBIASBANCA-Grupu Societe Generale" SA	0,00	124,99	335,00
MD14AGIB1008	BC "MOLDOVA-AGROINDBANK" SA	0,00	1150,00	3,00	MD14MBIS1000	BC "MOBIASBANCA-Grupu Societe Generale" SA	0,00	125,00	800,00
MD14AGIB1008	BC "MOLDOVA-AGROINDBANK" SA	0,00	1185,00	322,00	MD14MBIS1000	BC "MOBIASBANCA-Grupu Societe Generale" SA	0,00	130,00	516,00
MD14AGIB1008	BC "MOLDOVA-AGROINDBANK" SA	0,00	1200,00	71,00	MD14MBIS1000	BC "MOBIASBANCA-Grupu Societe Generale" SA	0,00	138,00	683,00
MD14AGIB1008	BC "MOLDOVA-AGROINDBANK" SA	0,00	1210,00	5,00	MD14MBIS1000	BC "MOBIASBANCA-Grupu Societe Generale" SA	0,00	150,00	1141,00
MD14AGIB1008	BC "MOLDOVA-AGROINDBANK" SA	0,00	1225,00	5,00	MD14MEZO1000	SA "MEZON"	0,00	10,00	2000,00
MD14AGIB1008	BC "MOLDOVA-AGROINDBANK" SA	0,00	1300,00	615,00	MD14MICB1008	BC "MOLDINDCONBANK" SA	0,00	90,00	137,00
MD14AGIB1008	BC "MOLDOVA-AGROINDBANK" SA	0,00	1375,00	25,00	MD14MICB1008	BC "MOLDINDCONBANK" SA	0,00	95,00	240,00
MD14AGIB1008	BC "MOLDOVA-AGROINDBANK" SA	0,00	1400,00	95,00	MD14MICB1008	BC "MOLDINDCONBANK" SA	0,00	100,00	2282,00
MD14AGIB1008	BC "MOLDOVA-AGROINDBANK" SA	0,00	1487,00	8,00	MD14MICB1008	BC "MOLDINDCONBANK" SA	0,00	115,00	428,00
MD14AGIB1008	BC "MOLDOVA-AGROINDBANK" SA	0,00	1500,00	4,00	MD14MICB1008	BC "MOLDINDCONBANK" SA	0,00	145,00	34,00
MD14AGIB1008	BC "MOLDOVA-AGROINDBANK" SA	0,00	1560,00	100,00	MD14MICB1008	BC "MOLDINDCONBANK" SA	0,00	200,00	144,00
MD14AGRN1003	SA "AGROMASINA"	0,00	8,00	5,00	MD14MICB1008	BC "MOLDINDCONBANK" SA	0,00	299,00	196,00
MD14AGRN1003	SA "AGROMASINA"	0,00	10,00	144,00	MD14MICB1008	BC "MOLDINDCONBANK" SA	0,00	390,00	4247,00
MD14ALET1005	SA "ALET"	0,00	0,10	106970,00	MD14MIOA1005	SA "MIOARA"	0,00	1,00	4086,00
MD14AMAS1009	SA "ALIMENTARMAS"	0,00	2,99	100,00	MD14MITE1006	SA "MIDGARD TERRA"	0,00	2,00	984,00
MD14AMAS1009	SA "ALIMENTARMAS"	0,00	3,00	1365,00	MD14MOLG1004	SA "MOLDOVAGAZ"	0,00	29,00	30,00
MD14APRO1001	SA "APROMAS"	0,00	5,75	4112,00	MD14MOLG1004	SA "MOLDOVAGAZ"	0,00	50,00	100,00
MD14ARTU1009	SA "RAUT"	0,00	6,00	13800,00	MD14MOLG1004	SA "MOLDOVAGAZ"	0,00	120,00	100,00
MD14AVCO1000	SA "AVICOLA "	0,00	25,00	26602,00	MD14MOLG1004	SA "MOLDOVAGAZ"	0,00	199,99	130,00
MD14AVIP1003	SA "AVIS PRIM"	0,00	0,30	3804,00	MD14MOLG1004	SA "MOLDOVAGAZ"	67,00	20,00	0,00
MD14BALT1008	SA IM "BALTEANCA"	0,00	6,00	242100,00	MD14MTUR1005	SA "MOLDOVA - TUR"	0,00	12,00	4568,00
MD14BATI1003	SA "BASTINA"	0,00	20,00	25,00	MD14NEL11003	SA "FABRICA DE CONFECTII "IONEL"	0,00	5,00	5200,00
MD14BAZA1003	SA "BAZA TRANSPORTULUI AUTO NR. 14 DIN FLORESTI"	0,00	10,00	4850,00	MD14NEL11003	SA "FABRICA DE CONFECTII "IONEL"	0,00	5,50	6880,00
MD14BECM1002	BC "BANCA DE ECONOMII"	0,00	30,00	1600,00	MD14NEL11003	SA "FABRICA DE CONFECTII "IONEL"	0,00	6,50	3310,00
MD14BECM1002	BC "BANCA DE ECONOMII"	0,00	35,00	1833,00	MD14NICO1002	SA "NICODIM"	0,00	0,17	34697,00
MD14BECM1002	BC "BANCA DE ECONOMII"	0,00	39,00	1000,00	MD14NLAC1003	SA "COMBINATUL DE INDUSTRIALIZARE A LAPTELUI din CUPCINI "INLAC"	0,00	3,99	1150,00
MD14BECM1002	BC "BANCA DE ECONOMII"	0,00	40,00	56308,00	MD14NLAC1003	SA "COMBINATUL DE INDUSTRIALIZARE A LAPTELUI din CUPCINI "INLAC"	0,00	4,00	117875,00
MD14BECM1002	BC "BANCA DE ECONOMII"	0,00	64,50	49,00	MD14NLAC1003	SA "COMBINATUL DE INDUSTRIALIZARE A LAPTELUI din CUPCINI "INLAC"	0,00	6,00	5427,00
MD14BECM1002	BC "BANCA DE ECONOMII"	0,00	200,00	88,00	MD14NOCA1000	SA "BETACON"	0,00	10,00	20,00
MD14BSOC1004	BC "BANCA SOCIALA" S.A.	0,00	132,00	919,00	MD14NTEH1006	SA UZINA EXPERIMENTALA DE UTILAJ TEHNOLOGIC "INTEH"	0,00	15,00	30,00
MD14BSOC1004	BC "BANCA SOCIALA" S.A.	0,00	180,00	516,00	MD14OBIS1008	SA "MOBISTIL"	0,00	0,10	20,00
MD14BSOC1004	BC "BANCA SOCIALA" S.A.	0,00	220,00	2036,00	MD14OBIS1008	SA "MOBISTIL"	0,00	1,00	1759,00
MD14BSOC1004	BC "BANCA SOCIALA" S.A.	0,00	270,00	169,00	MD14OTIS1008	Compania Internationala de Asigurari "ASITO" SA	0,00	10,00	30,00
MD14BSOC1004	BC "BANCA SOCIALA" S.A.	0,00	280,00	509,00	MD14OTIS1008	Compania Internationala de Asigurari "ASITO" SA	0,00	14,40	8850,00
MD14BSOC1004	BC "BANCA SOCIALA" S.A.	0,00	1000,00	50,00	MD14OTIS1008	Compania Internationala de Asigurari "ASITO" SA	0,00	20,00	2780,00
MD14BSOC1004	BC "BANCA SOCIALA" S.A.	0,00	1150,00	145,00	MD14OTIS1008	Compania Internationala de Asigurari "ASITO" SA	0,00	93,00	102,00
MD14BZAS1003	SA "BAZA DE TRANSPORT AUTO nr.35 DIN SINGEREI"	10,00	12,14	0,00	MD14PIEE1000	SA Intreprinderea Mixta "PIELE"	0,00	14,00	30,00
MD14CARE1008	SA "CARIERA DE GRANIT SI PIETRIS DIN SOROCA"	0,00	18,50	512,00	MD14PIEL1001	SA "PIELART"	0,00	15,00	4,00
MD14CARP1005	SA "FLOARE - CARPET"	0,00	23,00	2189,00	MD14PROC1009	SA "PRODUSE CEREALIERE"	0,00	0,50	26277,00
MD14CEPU1006	SA "CEREALE-PRUT"	0,00	20,00	9000,00	MD14PROC1009	SA "PRODUSE CEREALIERE"	0,00	5,00	115000,00
MD14CERA1008	SA "CERAMICA_T"	0,00	1,60	331579,00	MD14PROC1009	SA "PRODUSE CEREALIERE"	0,00	5,25	106300,00
MD14CERF1003	Combinatul de Produse Cerealiere "CEREALE FLOR"	0,00	9,99	255,00	MD14REME1002	SA "REMEDIUM FARM 306"	0,00	2,00	833,00
MD14CICU1007	SA "PISCICULTORUL"	0,00	5,00	9930,00	MD14REV11007	SA "TRANSSERVICE"	0,00	10,00	100,00
MD14CIMA1009	SA "ICAM"	0,00	5,00	99,00	MD14RFO1001	SA "MARFCONSUM - SUD"	0,00	10,00	200,00
MD14COBI1006	S.A. "Combustibil-Solid"	0,00	6,00	514,00	MD14RICA1004	SA "FABRICA DE CONSERVE DIN GLODENI"	0,00	5,00	24000,00
MD14CONO1004	SA "CONSMONT"	0,00	4,15	1930,00	MD14RICA1004	SA "FABRICA DE CONSERVE DIN GLODENI"	0,00	10,00	107729,00
MD14COPA1008	SA "INTREPRINDEREA DE COLECTARE A VITELOR SI A PASARILOR"	0,00	8,00	13717,00	MD14RMEZ1007	SA "CARMEZ"	0,00	10,00	1356,00
MD14COVI1002	SA "COMBINATUL DE VINURI DIN TARACLIA"	0,00	7,00	990,00	MD14RMEZ1007	SA "CARMEZ"	0,00	25,00	88,00
MD14COVI1002	SA "COMBINATUL DE VINURI DIN TARACLIA"	0,00	10,00	19377,00	MD14ROZA1009	IM "SUDZUCKER-MOLDOVA"	0,00	30,00	2000,00
MD14CPCC1000	SA "COMBINATUL DE PRODUSE CEREALIERE DIN CHISINAU"	0,00	17,90	23000,00	MD14ROZA1009	IM "SUDZUCKER-MOLDOVA"	2000,00	22,50	0,00
MD14CPCC1000	SA "COMBINATUL DE PRODUSE CEREALIERE DIN CHISINAU"	0,00	18,00	13310,00	MD14SCOM1001	SA "UNIVERSCOM"	0,00	20,00	1842,00
MD14CPCC1000	SA "COMBINATUL DE PRODUSE CEREALIERE DIN CHISINAU"	0,00	48,45	58176,00	MD14SCOM1001	SA "UNIVERSCOM"	0,00	25,00	816,00
MD14CUPC1008	SA "CEREALE CUPCINI"	0,00	30,00	4,00	MD14SCOM1001	SA "UNIVERSCOM"	0,00	29,99	3470,00
MD14DEUN1007	SA "FABRICA DE UNT DIN TARACLIA"	0,00	1,00	13332,00	MD14SCOM1001	SA "UNIVERSCOM"	0,00	30,00	6458,00
MD14ENER1001	BC "ENERGBANK" SA	0,00	115,00	958,00	MD14SECA1007	SA "MICARNES"	97,00	25,00	0,00
MD14ENER1001	BC "ENERGBANK" SA	0,00	125,00	2202,00	MD14SLIR1003	SA "SLI"	0,00	30,00	1100,00
MD14ENER1001	BC "ENERGBANK" SA	0,00	140,00	2280,00	MD14STEJ1009	SA "STEJAUR"	0,00	50,00	106,00
MD14FLAU1001	SA "FLOAREA SOARELUI"	0,00	250,00	500,00	MD14STEJ1009	SA "STEJAUR"	0,00	95,00	20,00
MD14FRAN1004	SA Combinatul de panificatie "FRANZELUTA"	0,00	19,99	646,00	MD14SUCS1007	SA "SUCCES"	0,00	10,00	183690,00
MD14FRAN1004	SA Combinatul de panificatie "FRANZELUTA"	0,00	21,50	1077,00	MD14SUDT1005	SA "SUD TRANS"	0,00	2,60	22973,00
MD14FRAN1004	SA Combinatul de panificatie "FRANZELUTA"	0,00	22,36	21196,00	MD14TAXI1007	SA "TAXI SERVICE"	0,00	20,00	330,00
MD14FRAN1004	SA Combinatul de panificatie "FRANZELUTA"	0,00	26,00	140,00	MD14TCTC1007	SA "TUTUN-CTC"	0,00	25,00	498,00
MD14FRAN1004	SA Combinatul de panificatie "FRANZELUTA"	0,00	27,00	168,00	MD14TCTC1007	SA "TUTUN-CTC"	0,00	50,00	724,00
MD14FRAN1004	SA Combinatul de panificatie "FRANZELUTA"	0,00	32,00	297,00	MD14TCTC1007	SA "TUTUN-CTC"	0,00	100,00	1028,00
MD14FRAN1004	SA Combinatul de panificatie "FRANZELUTA"	0,00	36,00	158,00	MD14TEBS1007	SA "TEBAS"	0,00	10,00	68,00
MD14FRAN1004	SA Combinatul de panificatie "FRANZELUTA"	0,00	38,00	41,00	MD14TERM1005	SA "TERMOTRANSAUTO"	0,00	20,00	26634,00
MD14FRAN1004	SA Combinatul de panificatie "FRANZELUTA"	0,00	39,00	350,00	MD14TICO1006	SA "TIPAR - COLOR"	0,00	5,00	26351,00
MD14FRAN1004	SA Combinatul de panificatie "FRANZELUTA"	0,00	40,00	1272,00	MD14TIRE1001	SA "TIPOGRAFIA-RECLAMA"	0,00	7,50	800,00
MD14FRAN1004	SA Combinatul de panificatie "FRANZELUTA"	0,00	42,00	573,00	MD14TRAC1001	SA "UZINA DE TRACTOARE "TRACOM"	0,00	23,00	410,00
MD14FRAN1004	SA Combinatul de panificatie "FRANZELUTA"	0,00	44,00	144,00	MD14UTIL1007	SA "UTILAJCOM"	0,00	21,00	27,00
MD14FRAN1004	SA Combinatul de panificatie "FRANZELUTA"	0,00	45,00	1526,00	MD14UZIN1007	SA "UZINA ABA1"	0,00	100,00	16725,00
MD14FRAN1004	SA Combinatul de panificatie "FRANZELUTA"	0,00	50,00	8157,00	MD14VCTB1004	BC "VICTORIABANK" S.A.	0,00	33,75	6500,00
MD14FRAN1004	SA Combinatul de panificatie "FRANZELUTA"	0,00	55,00	273,00	MD14VCTB1004	BC "VICTORIABANK" S.A.	0,00	34,99	15000,00
MD14FRAN1004	SA Combinatul de panificatie "FRANZELUTA"	0,00	60,00	4321,00	MD14VCTB1004	BC "VICTORIABANK" S.A.	0,00	35,00	9000,00
MD14FRAN1004	SA Combinatul de panificatie "FRANZELUTA"	0,00	65,00	265,00	MD14VCTB1004	BC "VICTORIABANK" S.A.	0,00	42,50	451,00
MD14FRAN1004	SA Combinatul de panificatie "FRANZELUTA"	0,00	70,00	1777,00	MD14VCTB1004	BC "VICTORIABANK" S.A.	0,00	52,50	5000,00
MD14FRAN1004	SA Combinatul de panificatie "FRANZELUTA"	0,00	80,00	4155,00	MD14VCTB1004	BC "VICTORIABANK" S.A.	0,00	100,00	333,00
MD14FRAN1004	SA Combinatul de panificatie "FRANZELUTA"	0,00	90,00	332,00	MD14VCTB1004	BC "VICTORIABANK" S.A.	0,00	300,00	1424,00
MD14FRAN1004	SA Combinatul de panificatie "FRANZELUTA"	0,00	100,00	9544,00	MD14VCTB1004	BC "VICTORIABANK" S.A.	0,00	368,00	3409,00
MD14FRAN1004	SA Combinatul de panificatie "FRANZELUTA"	0,00	120,00	1050,00	MD14VEST1003	IM "EFES VITANTA MOLDOVA BREWERY" SA	0,00	400,00	50,00
MD14FRAN1004	SA Combinatul de panificatie "FRANZELUTA"	0,00	125,00	400,00	MD14VINA1005	SA "VINAR"	0,00	1,00	1042,00
MD14FRUC1003	SA "FRUCTE"	0,00	0,50	47075,00	MD14VINA1005	SA "VINAR"	0,00	49,99	86,00
MD14FRUC1003	SA "FRUCTE"	0,00	6,50	2127,00	MD14VINT1004	SA "FABRICA DE VIN DIN TELENESTI"	0,00	1,00	2343,00
MD14FUDF1006	SA "FABRICA DE UNT DIN FLORESTI"	766,00	50,25	0,00	MD14VINU1001	SA "VINURI DE COMRAT"	0,00	5,00	50,00
MD14FZGD1005	SA "FABRICA DE ZAHAR DIN GHINDESTI"	0,00	1,00	6814,00	MD14VITE1005	SA "ORHEI - VIT"	0,00	16,90	2794,00
MD14GRAL1005	SA pentru reparatia si deservirea automobilelor "INTEGRAL-AUTO"	0,00	60,00	105,00	MD14VITM1005	SA "VIORICA-COSMETIC"	0,00	30,00	420,00
MD14IAMO1005	SA "IAMOCS - SERVICE"	2434,00	1,00	0,00	MD14VITR1000	SA "VINIA TRAIAN"	100,00	40,00	0,00
MD14IECT1008	Institutul "AGROINDPROIECT" SA	0,00	200,00	721,00	MD14ZABR1004	SA "NORD-ZAHAR			

Tranzacții cu valori mobiliare ale emitenților din Republica Moldova, pe piața bursieră (Perioada 17-21 martie 2014)

Data tranzacției, ora	codul ISIN	Denumirea emitentului	Preț (lei)	Numărul de acțiuni (unități)	Volumul total al tranzacțiilor (lei)	Tipul tranzacției	Emisia	Pondere VM tranzacționate în total emisie (%)	Valoarea nominală, lei
17.03.14 14:31	MD14AGIB1008	BC "MOLDOVA-AGROINDBANK" SA	1030,00	200	206000,00	Vinzare Cumparare	1037634	0,02	200,00
17.03.14 14:31	MD14AGIB1008	BC "MOLDOVA-AGROINDBANK" SA	1030,00	28	28840,00	Vinzare Cumparare	1037634	0,00	200,00
17.03.14 14:31	MD14AGIB1008	BC "MOLDOVA-AGROINDBANK" SA	1030,00	7787	8020610,00	Vinzare Cumparare	1037634	0,75	200,00
17.03.14 14:31	MD14MURC1004	SA "DRUM-11"	10,00	51660	516600,00	Vinzare Cumparare	104345	49,51	10,00
17.03.14 14:38	MD14CEMT1002	SA "LAFARGE CIMENT (MOLDOVA)"	35,10	37	1298,70	Licitatie cu strigare Pachet unic	14833509	0,00	30,00
18.03.14 11:57	MD14CORC1004	SA "CONSTRUCTII RUTIERE"	5,00	770	3850,00	Licitatie cu strigare Pachet unic	181547	0,42	8,00
18.03.14 11:57	MD14CORC1004	SA "CONSTRUCTII RUTIERE"	5,00	750	3750,00	Licitatie cu strigare Pachet unic	181547	0,41	8,00
18.03.14 11:57	MD14CORC1004	SA "CONSTRUCTII RUTIERE"	5,00	680	3400,00	Licitatie cu strigare Pachet unic	181547	0,37	8,00
18.03.14 11:58	MD14CORC1004	SA "CONSTRUCTII RUTIERE"	5,00	630	3150,00	Licitatie cu strigare Pachet unic	181547	0,35	8,00
18.03.14 11:58	MD14CORC1004	SA "CONSTRUCTII RUTIERE"	5,00	360	1800,00	Licitatie cu strigare Pachet unic	181547	0,20	8,00
18.03.14 11:58	MD14CORC1004	SA "CONSTRUCTII RUTIERE"	5,00	360	1800,00	Licitatie cu strigare Pachet unic	181547	0,20	8,00
18.03.14 11:58	MD14CORC1004	SA "CONSTRUCTII RUTIERE"	5,00	350	1750,00	Licitatie cu strigare Pachet unic	181547	0,19	8,00
18.03.14 11:58	MD14CORC1004	SA "CONSTRUCTII RUTIERE"	5,00	290	1450,00	Licitatie cu strigare Pachet unic	181547	0,16	8,00
18.03.14 11:58	MD14CORC1004	SA "CONSTRUCTII RUTIERE"	5,00	280	1400,00	Licitatie cu strigare Pachet unic	181547	0,15	8,00
18.03.14 11:58	MD14CORC1004	SA "CONSTRUCTII RUTIERE"	5,00	270	1350,00	Licitatie cu strigare Pachet unic	181547	0,15	8,00
18.03.14 11:59	MD14CORC1004	SA "CONSTRUCTII RUTIERE"	5,00	270	1350,00	Licitatie cu strigare Pachet unic	181547	0,15	8,00
18.03.14 11:59	MD14CORC1004	SA "CONSTRUCTII RUTIERE"	5,00	250	1250,00	Licitatie cu strigare Pachet unic	181547	0,14	8,00
18.03.14 11:59	MD14CORC1004	SA "CONSTRUCTII RUTIERE"	5,00	220	1100,00	Licitatie cu strigare Pachet unic	181547	0,12	8,00
18.03.14 11:59	MD14CORC1004	SA "CONSTRUCTII RUTIERE"	5,00	190	950,00	Licitatie cu strigare Pachet unic	181547	0,10	8,00
18.03.14 12:00	MD14CORC1004	SA "CONSTRUCTII RUTIERE"	5,00	180	900,00	Licitatie cu strigare Pachet unic	181547	0,10	8,00
18.03.14 12:00	MD14CORC1004	SA "CONSTRUCTII RUTIERE"	5,00	140	700,00	Licitatie cu strigare Pachet unic	181547	0,08	8,00
18.03.14 12:00	MD14CORC1004	SA "CONSTRUCTII RUTIERE"	5,00	140	700,00	Licitatie cu strigare Pachet unic	181547	0,08	8,00
18.03.14 12:00	MD14CORC1004	SA "CONSTRUCTII RUTIERE"	5,00	140	700,00	Licitatie cu strigare Pachet unic	181547	0,08	8,00
18.03.14 12:00	MD14CORC1004	SA "CONSTRUCTII RUTIERE"	5,00	130	650,00	Licitatie cu strigare Pachet unic	181547	0,07	8,00
18.03.14 12:00	MD14CORC1004	SA "CONSTRUCTII RUTIERE"	5,00	62	310,00	Licitatie cu strigare Pachet unic	181547	0,03	8,00
18.03.14 12:00	MD14CORC1004	SA "CONSTRUCTII RUTIERE"	5,00	50	250,00	Licitatie cu strigare Pachet unic	181547	0,03	8,00
18.03.14 14:31	MD14CORM1002	"COMBICORM"	36,00	1390	50040,00	Vinzare Cumparare	71333	1,95	14,00
19.03.14 12:10	MD14PLAC1001	SA "PLANETA-CARTE"	1,00	32	32,00	Licitatie cu strigare Pachet unic	27640	0,12	5,00
19.03.14 12:10	MD14PLAC1001	SA "PLANETA-CARTE"	1,00	270	270,00	Licitatie cu strigare Pachet unic	27640	0,98	5,00
19.03.14 12:10	MD14PLAC1001	SA "PLANETA-CARTE"	1,00	283	283,00	Licitatie cu strigare Pachet unic	27640	1,02	5,00
21.03.14 13:44	MD14TRAV1008	SA "VITECONTRACT"	4,00	116	464,00	Licitatie cu strigare Pachet unic	88874	0,13	4,00
21.03.14 13:45	MD14TRAV1008	SA "VITECONTRACT"	4,00	7754	31016,00	Licitatie cu strigare Pachet unic	88874	8,72	4,00
21.03.14 13:47	MD14NUNU1005	SA "NUFARUL"	11,00	2837	31207,00	Licitatie cu strigare Pachet unic	79016	3,59	10,00
21.03.14 14:31	MD14SCOM1001	SA "UNIVERSCOM"	15,00	765	11475,00	Vinzare Cumparare	475544	0,16	10,00
TOTAL				79671	8930695,70				

Statistica tranzacțiilor extrabursiere pentru perioada 17.03.2014 21.03.2014 Tipul tranzacției: Vânzare-cumpărare

Denumirea emitentului	Numarul inregistrarii de stat (ISIN)	Valoarea nominală (lei)	Numarul de tranzactii (unitati)	Volumul total al VM tranzacționate (unitati)	Suma totală a tranzacțiilor (lei)	Pondere VM în capitalul social (%)
1. AUTOSERVICE ȘI COMERȚ S.A., CIMIȘLIA	MD14COTR1005	15	1	203	3250	0,22
2. CA-2811 S.A., ORHEI	MD14COLN1007	10	1	58	580	0,05
3. ZUBREȘTI S.A., ZUBREȘTI	MD14ZUBR1000	1	1	13858	13858	2,36
4. FARMAVET, CHIȘINĂU	MD14ARME1005	10	1	5890	58900	3,7
Total			4	20009	76588	

Tipul tranzacției: Moștenire

Denumirea emitentului	Numarul inregistrarii de stat (ISIN)	Valoarea nominală (lei)	Numarul de tranzactii (unitati)	Volumul total al VM tranzacționate (unitati)	Suma totală a tranzacțiilor (lei)	Pondere VM în capitalul social (%)
1. FABRICA DE CONFECȚII "IONEL" S.A., CHIȘINĂU	MD14NELI1003	2	1	3733	7466	0,04
2. DAAC Hermes grup, MUN. CHIȘINĂU	MD14MARS1000	1	3	1712	1712	0
3. DRUMURI ORHEI, OR. ORHEI	MD14ORHD1008	10	3	2770	27700	0,07
4. DRUMURI-CIMIȘLIA, OR. CIMIȘLIA	MD14CIMD1006	10	1	500	5000	0,03
5. DRUMURI-SOROCA, OR.SOROCA	MD14SORD1009	10	1	1171	11710	0,04
6. JLC-INVEST, MUN. CHIȘINĂU	MD14JLIN1008	-	1	642	469	0
7. CARMEZ, CHIȘINĂU	MD14RMEZ1007	10	3	1133	11330	0,03
8. ICAM S.A., CHIȘINĂU	MD14CIMA1009	5	1	2083	10415	0,06
Total			14	13744	75802	

PLANUL DE NEGOCIERI sesiunea bursieră din 26 Martie 2014

Nr. d/o	Nr. cererii de vânzare	Emitentul valorilor mobiliare	IDNO emitentului	Numărul înregistrării de stat al valorilor mobiliare, ISIN	Numărul valorilor mobiliare în pachet, unități	Prețul pentru o unitate, lei	Valoarea totală a pachetului, lei	% din volumul emisiei	Valoarea nominală a unei valori mobiliare, lei	Data depunerii cererii	Data începerii licitației	Termenul de valabilitate al cererii
1	18	SA "FLOARE - CARPET"	1003600088549	MD14CARP1005	1 023 070	23,00	23 530 610,00	16,81	10,00	03.02.2014	17.03.2014	28.03.2014
2	73	SA "AUTOSERVICE SI COMERT"	1004605001898	MD14COTR1005	13 913	5,00	69 565,00	15,13	15,00	24.03.2014	27.03.2014	27.03.2014
3	74	SA "INVESTCOM"	1002600044573	MD14IVSM1006	740	1,00	740,00	0,66	10,00	25.03.2014	28.03.2014	28.03.2014
4	75	SA "INVESTCOM"	1002600044573	MD14IVSM1006	373	1,00	373,00	0,33	10,00	25.03.2014	28.03.2014	28.03.2014

Restructurarea sistemului termoenergetic va fi supravegheată strict de către Ministerul Economiei

Procesul de restructurare a sistemului termoenergetic din Chișinău va fi supravegheat strict de către un grup de lucru condus de Ministerul Economiei, informează MOLDPRES.

Într-un comunicat de presă, difuzat astăzi de minister, se precizează că vicepremierul Valeriu Lazăr, ministru al Economiei, a instituit luni un grup de lucru special care va asigura restructurarea complexului termoenergetic din municipiul Chișinău.

În termen de trei zile, grupul de lucru va actualiza și va prezenta pentru aprobare planul detaliat de acțiuni privind restructurarea complexului termoenergetic din municipiul Chișinău, ținând cont de derularea procedurii de faliment a Termocom.

Societatea pe acțiuni Termocom a fost declarată falită, la 18 martie, de Curtea de Apel Chișinău și a intrat în procedură de faliment în vederea reorganizării prin fuzionare cu CET-1 și CET-2 și crearea unei noi întreprinderi Termoelectrica.

Grupul de lucru, creat de Ministerul Economiei, se va reuni săptămânal și va monitoriza procesul de alimentare a consumatorilor din municipiul Chișinău cu energie termică și apă caldă menajeră pe parcursul procedurii de reorganizare. De asemenea, acesta va monitoriza pregătirea întreprinderilor complexului termoenergetic din municipiul Chișinău pentru sezonul de toamnă-iarnă 2014-2015.

„Chiar dacă avem în față o procedură foarte complexă din punct de vedere juridic, consumatorii din municipiul Chișinău nu trebuie să simtă această reorganizare decât prin eficientizarea serviciilor de care beneficiază”, a declarat Valeriu Lazăr.

Ministrul a mai menționat că „nici un capăt de ață să nu dispară de la fosta întreprindere Termocom în procesul de creare a SA Termoelectrica! Nu avem alt interes decât să ducem la bun sfârșit procesul de fuziune a întreprinderilor până la noul sezon de încălzire și să asigurăm funcționarea eficientă a întreprinderii pe viitor”.

Administratorul procedurii de lichidare a Termocom, Veaceslav Eni, a declarat că luni urma a fi semnat actul de predare-primire a activelor Termocom, următorii pași fiind inventarierea și evaluarea acestora, precum și efectuarea unui audit al întreprinderii, inclusiv a corectitudinii tarifelor pentru consumatori.

Termocom a intrat în procedură de faliment care va asigura continuitatea procesului de fuzionare cu CET-1 și CET-2.

Guvernul a avizat pozitiv în ședința de la mijlocul lunii noiembrie 2013 reorganizarea companiilor termoenergetice (CET-1, CET-2 și Termocom). Se aștepta ca fuziunea să înceapă până la sfârșitul anului 2013. Însă acționarii CET-1 și CET-2 au aprobat pe 26 decembrie 2013 fuziunea prin contopire cu Termocom, iar acționarul furnizorului de agent termic – Consiliul municipal Chișinău - a adoptat decizia de fuzionare abia la sfârșitul lunii ianuarie 2014.

Administrația capitalei a tergiversat adoptarea hotărârii pe fondul nemulțumirii de faptul că obține o cotă de doar 5,15 la sută din capitalul întreprinderii noi, deși pretindea la 33,5 la sută. Decizia a fost târăgănată, în pofida avertizărilor creditorilor întreprinderii, care declarau că în cazul în care până la 31 decembrie 2013 nu va exista certitudine privind finalizarea procedurii de reorganizare a Termocom, creditorii întreprinderii vor avea dreptul să ceară lichidarea juridică a acesteia.

Întreprinderea nouă urmează să preia activitățile celor trei întreprinderi și va continua producerea, distribuția și furnizarea energiei termice consumatorilor municipiului Chișinău.

Banca Mondială și alți creditori externi se angajase să acorde 120 milioane de dolari SUA pentru reorganizare a sistemului termoenergetic din Chișinău și achitarea unor datorii, în cazul în care se reușea fuziunea până la 31 decembrie 2013. Din cauza că aceasta a fost amânată a fost ratată o finanțare nerambursabilă de 20 milioane de dolari SUA.

În atenția acționarilor CIA „ASITO” SA

Organul executiv al CIA „ASITO” SA aduce la cunoștință acționarilor Companiei că la Adunarea Generală Extraordinară a Acționarilor Companiei Internaționale de Asigurări „ASITO” SA din 15 martie 2014 s-a aprobat Hotărârea „Cu privire la majorarea capitalului social al CIA „ASITO” SA prin efectuarea emisiunii suplimentare închise la acțiuni”.

Consiliul de Administrație CIA „ASITO” SA
Relații la telefonul (022)-22-62-12

Вниманию акционеров МСК „ASITO” АО

Исполнительный орган МСК „ASITO” АО доводит до сведения акционеров Компании, что на Внеочередном Общем Собрании Акционеров Международной Страховой Компании „ASITO” АО от 15 марта 2014г. было принято Решение «Об увеличении уставного капитала путем проведения дополнительной закрытой эмиссии простых именных акций».

Исполнительный орган МСК „ASITO” АО
Телефон (022)-22-62-12

În atenția acționarilor SA „Viorica-Cosmetic”!

Societatea pe acțiuni „Viorica-Cosmetic”, în baza deciziei ședinței Consiliului Societății anunță acționarii săi, prin intermediul convocării generale anuale a acționarilor pe data de 30 aprilie 2014 la orele 11.00 pe adresa: mun. Chișinău, str. Mesager, 1, în incinta Sălii de Ședințe a Societății, et. 5. Începutul înregistrării la 10.00, sfârșitul înregistrării la 10.50.

ORDINEA DE ZI:

1. Aprobarea raportului Consiliului societății privind totalurile activității în a. 2013.
2. Aprobarea raportului financiar al organului executiv privind totalurile activității în a. 2013.
3. Aprobarea raportului Comisiei de cenzori a societății privind totalurile activității în a. 2013.
4. Cu privire la repartizarea profitului pentru anul 2013. Aprobarea normativelor de repartizare a profitului în anul 2014.
5. Alegerea membrilor Consiliului societății.
6. Stabilirea mărimii remunerării muncii membrilor Consiliului societății și Comisiei de cenzori.
7. Aprobarea organizației de audit a Societății și stabilirea cuantumului retribuirii serviciilor ei.
8. Privind autentificarea semnăturilor Președintelui și Secretarului adunării generale de către membrii Comisiei de cenzori a Societății.

Adunarea Generală a acționarilor se ține cu prezența acționarilor.

Lista acționarilor, care au drept să participe la adunarea generală a acționarilor, este întocmită de către registratorul independent „Registrator-Centru” conform situației din 26 martie 2014.

De materialele referitoare la ordinea de zi a adunării generale se poate lua cunoștință pe adresa: mun. Chișinău, str. Mesager, 1, bir. 303-304, începând cu data de 19 aprilie 2014, în zilele de lucru, de la orele 16.00 până la 17.00.

Pentru participare la adunarea generală acționarii se vor prezenta cu buletine de identitate, sau alte documente de confirmare a identității, iar reprezentanții lor – cu procure, perfectate în ordinea stabilită.

Telefoane de contact: 022836-246; 02274-89-50.
Consiliul „Viorica-Cosmetic” S.A.

S.A. «CMMCD nr. 6» Căușeni

Stimați acționari ai S.A. «CMMCD nr. 6» Căușeni, organul executiv al Societății vă aduce la cunoștință privind convocarea adunării generale a acționarilor la data de 25.04.2014. Începutul înregistrării la ora 10.00 până la 12.00. Adunarea va avea loc la 12.00 în sediul Societății.

ORDINEA DE ZI:

1. Raportul de activitate a întreprinderii pe anul 2013.
2. Alegerea organului executiv al Societății.
3. Comercializarea unor mijloace fixe.

Adunarea va fi ținută cu prezența acționarilor. Hotărârea convocării adunării a fost primită de către Organul executiv al Societății.

Lista acționarilor care au dreptul să participe la adunarea generală va fi întocmită la data de 25.03.2014.

Cu materialele ordinii de zi puteți face cunoștință de la 15.04.2014, în sediul Societății.

Vă prezentați cu buletinul de identitate, iar reprezentanții cu procura.

CAPITAL Market

Împreună
în lumea
finanțelor

Secția de marketing
Tel.: +373 69 821216

În atenția acționarilor S.A. „A.P.I.”!

Consiliul Societății convoacă adunarea generală anuală cu prezența acționarilor la 26 aprilie 2014 pe adresa: or. Orhei, str. Unirii, 49, oficiul SA „CA-2811”.

ORDINEA DE ZI:

1. Darea de seamă anuală a Consiliului Societății și a executivului ei despre activitatea sa în anul 2013 și direcțiile prioritare de activitate ale Societății în anul 2014.
2. Darea de seamă a comisiei de cenzori pentru anul 2013 și aprobarea raportului de audit.
3. Cu privire la acoperirea pierderilor net pentru anul 2013 și aprobarea normativelor de repartizare preventivă a beneficiului net pentru anul 2014.
4. Cu privire la efectuarea unor tranzacții de proporții în conformitate cu art. 82 și 83 al Legii cu privire la societățile pe acțiuni.
5. Cu privire la constituirea întreprinderilor mixte cu investitori străini, producătorilor comune și proiectelor investiționale.
6. Cu privire la introducerea modificărilor și completărilor în statutul Societății.
7. Confirmarea organizației de audit și stabilirea cuantumului retribuirii serviciilor ei.
8. Cu privire la autentificarea procesului-verbal al adunării generale a acționarilor.

Înregistrarea acționarilor 13:00 – 13:45.

Începutul adunării 14:00.

Lista acționarilor cu drept de participare la adunare a fost perfectată conform situației din 12.03.2014.

Acționarii vor avea asupra lor buletinul de identitate, iar reprezentanții acționarilor – o procură, perfectată conform legislației în vigoare.

Cu materialele de pe ordinea de zi acționarii pot lua cunoștință, începând cu data de 16.05.2014 la sediul Societății, între orele 8:00 – 15:00, sîmbătă și duminică – zile de odihnă. Adresa juridică a societății: or. Orhei, str. 31 August, 2.

Relații la tel. (235) 2-33-34.
Administrația S.A. «A.P.I.»

Уважаемые акционеры АО «Друмурь-Вулканешть»

Совет общества АО «Друмурь-Вулканешть» сообщает о проведении годового собрания акционеров в очной форме - 29 апреля 2014г. в 12-00 часов в зале АО «Друмурь-Вулканешть» по адресу: 5300 МД г. Вулканешть, ул. 40лет Октября №2. Начало регистрации в 8-00 часов.

ПОВЕСТКА ДНЯ:

1. Рассмотрение и утверждение финансового отчета о результатах деятельности Акционерного общества в 2013г. и утверждение программы деятельности на 2014г.
2. Отчет ревизионной комиссии о финансово-хозяйственной деятельности Акционерного общества за 2013год.
3. Распределение прибыли за 2013год и утверждение нормативов распределения прибыли на 2014год
4. Избрание органов управления Акционерного общества (исполнительного директора) и установление размера оплаты его труда.
5. Утверждение аудиторской организации и установление размера оплаты ее услуг.

С материалами повестки дня, акционеры могут ознакомиться в бухгалтерии АО «Друмурь-Вулканешть» с 18 апреля 2014г. с 8-00 до 17-00 часов. Выходные дни: суббота, воскресенье.

Список акционеров, имеющих право на участие в общем собрании, составлен по состоянию на 17 марта 2014г.

Справки по телефону: (0293) 3-21-88.
Совет общества.

În atenția acționarilor S.A. „Basarabia”!

Consiliul Societății convoacă adunarea generală anuală cu prezența acționarilor la 26 aprilie 2014 pe adresa: or. Orhei, str. Unirii, 49, oficiul SA „CA-2811”.

ORDINEA DE ZI:

1. Darea de seamă anuală a Consiliului Societății și a executivului ei despre activitatea sa în anul 2013 și direcțiile prioritare de activitate ale Societății în anul 2014.
2. Darea de seamă a comisiei de cenzori pentru anul 2013 și aprobarea raportului de audit.
3. Cu privire la acoperirea pierderilor pentru anul 2013 și aprobarea normativelor de repartizare preventivă a beneficiului net pentru anul 2014.
4. Cu privire la efectuarea unor tranzacții de proporții în conformitate cu art. 82 și 83 al Legii cu privire la societățile pe acțiuni.
5. Cu privire la constituirea întreprinderilor mixte cu investitori străini, producătorilor comune și proiectelor investiționale.
6. Cu privire la introducerea modificărilor și completărilor în statutul Societății.
7. Confirmarea organizației de audit și stabilirea cuantumului retribuirii serviciilor ei.
8. Cu privire la autentificarea procesului-verbal al adunării generale a acționarilor.

Înregistrarea acționarilor 15:30 – 16:15.

Începutul adunării 16:30.

Lista acționarilor cu drept de participare la adunare a fost perfectată conform situației din 12.03.2014.

Acționarii vor avea asupra lor buletinul de identitate, iar reprezentanții acționarilor – o procură, perfectată conform legislației în vigoare.

Cu materialele de pe ordinea de zi acționarii pot lua cunoștință, începând cu data de 16.04.2014 la sediul Societății, între orele 8:00 – 15:00, sîmbătă și duminică – zile de odihnă. Adresa juridică a societății: or. Orhei, str. Unirii, 128.

Relații la tel. (235) 2-39-26.
Administrația S.A. «Basarabia»

Годовая отчетность АО «Утилажком» за 2013 год

- Отчетный период – 2013 год
- наименование эмитента:
Societatea pe actiunii de productie a utilajului comercial Utilajcom – SA Utilajcom
- номер и дата регистрации эмитента: №103600042152 от 16.06.1994г
- место нахождения общества, номера телефонов и факса:
2023, г. Кишинев ул. Индустиалэ 40 тел 022-47-13-21 факс 022-47-14-30
- Основные виды деятельности:
 - производство торгового оборудования,
 - изделий из металла,
 - ремонтно-строительные работы.
 - сдача помещений в наем
- Сведения о должностных лицах общества:
Председатель совета – Ефимов Б
Члены Совета: Мудря С., Билинкис О., Лукьян Р., Фурдуй О.
Ревизионная комиссия: Буза Р. – председатель, Корчмарь Д, Германова А.
Исполнительный орган: Бурлак В. Н – директор, Херца Т. – главный бухгалтер.
- список инсайдеров и аффилированных лиц эмитента
Плацинта Ирина- директор SRL Audit Real,
Мудря Лилиана, Мудря Андрей, Мудря Василий,
Шпак-Лукьян Виктория, Лукьян Валерий, Лукьян Нина,
Ефимов Галина, Ефимов Валерий, Ефимов Корина, Ефимов Данил, Ефимов Артем,
Ефимов Алина, Москалев Наталья,
Билинкис Александр, Билинкис Анна, Билинкис Александра-Ребекка, Билинкис Габриел-Марк, Магалова Марина,
Фурдуй Светлана, Фурдуй Ион, Армашу-Фурдуй Татьяна,
Буза Ирина, Буза Ион, Буза Александра, Буза Андрей, Буза Корнел, Буза Анна, Кареев Геннадий,
Германов Степан, Сербинин Светлана, Брума Ольга, Шушков Мария, Барбалат Елена, Попова Клавдия, Бурилова Софья,
Бурлак Ефимия, Бурлак Николай, Бурлак Татьяна, Бурлак Елена, Бурлак Владислава, Бурлак Виктор,
Херца Юрий, Херца Юрий Юр., Козлова Елена, Козлов Фаппен, Адам Антон, Делиу Людмила
- Информация о ценных бумагах эмитента, зарегистрированных в Государственном реестре ценных бумаг, на последний день отчетного периода (31 декабря 2013):**

Тип ценных бумаг	Код ISIN	Количество ценных бумаг, единицы	Номинальная стоимость ценных бумаг, лей	Срок обращения	Количество ценных бумаг	
					выкупленных на протяжении отчетного периода	приобретенных на протяжении отчетного периода
Простые акции	MD14UTIL1007	603785	5,0	X	–	–

- Уставной капитал эмитента на последний день отчетного периода – 3018925 лей
- Количество акционеров, зарегистрированных на последний день отчетного периода – 706
- Список акционеров, которые на последний день отчетного периода владеют 5 и более процентами размещенных голосующих акций эмитента**

Полное наименование юридических лиц / фамилия, имя физического лица, регистрационный номер (IDNO)/персональный код физического лица (IDNP)	Количество голосующих акций		Доля в общем количестве голосующих акций эмитента, %	
	Привилег.	Простые	Привилег.	Простые
Casa de Comert Vita, 1002600003745	–	542099	–	89,78345

- Филиалов у предприятия нет.
- Информация о реорганизации эмитента и его аффилированных лицах – нет.
- Информация о регистраторе и аудите эмитента:
 - Независимый регистратор- SA Soliditate директор Черный А. П. - контракт №62 от 01.07.2008 г. Кишинев ул. Фердеулуй 4, лицензия CNPF 000565, выданная НКЦБ 10.02.2010 действительная до 10.02.2015 г.; тел. 54-93-20
 - аудитор – SRL Audit Real директор Плацинта И. – договор 2604/U от 26.04.2013; Кишинев ул. Бульвар Штефан чел Маре 200 оф 229 тел. 755-422
- Информация о невыплаченных финансовых обязательствах:**

Тип обязательства	Срок платежа	Невыплаченная сумма обязательств на конец отчетного периода, лей
кредит	24.07.2014	1 206 440,0

16. Бухгалтерский баланс АО Утилажком на 31.12.2013

Статья баланса	На конец предыдущего отчетного периода	На конец текущего отчетного периода
актив		
1. долгосрочные активы		
1.1 нематериальные активы	16273	9840
1.2 долгосрочные материал активы	11138226	13245624
1.3 долгосрочные финансов активы	430596	430596
1.4 иные долгосрочные активы	-	-
Итого по разделу 1	11585095	13686060
2. текущие активы		
2.1 товарно-материальные запасы	624977	906962
2.2 краткосрочная дебиторская задолженность	1809280	2325795
2.4 денежные средства	45182	14828
2.5 другие текущие активы	33152	31316
Итого по разделу 2	2512591	3278901
Всего актив	14097686	16964961
Пассив		
3. собственный капитал		
3.1 уставной и дополнительный капитал		
Уставной капитал	3018925	3018925
Изъятый капитал	-16365	-16365
Итого п. 3.1	3002560	3002560

3.2 резервы		
В т. ч. установленные законодательством		
Предусмотренные уставом	272953	295039
Иные резервы	9719102	10113846
Итого 3.2 Резервы	9992055	10408885
3.3 нераспределенная прибыль (убыток)		
Поправки результатов предыдущих периодов		(2367)
Чистая прибыль (убыток) предыдущих периодов	(24897)	
Чистая прибыль (убыток) отчетного года	441727	255478
Итого п. 3.3 нераспределенная прибыль (непокрытый убыток)	416830	253111
Разница от переоценки долгосрочных активов		
Субсидии		
Итого 3.4 неосновной капитал		
Итого п. разделу 3	13411445	13664556
4. долгосрочные обязательства		
4.1 долгосрочные финансовые обязательства		
4.2 долгосрочные начисленные обязательства	287999	401761
Итого по разделу 4	287999	401761
5. краткосрочные обязательства		
5.1 краткосрочные финансовые обязательства	-	2293774
5.2 краткосрочные торговые обязательства	27124	103045
5.3 краткосрочные начисленные обязательства	371118	501825
Итого по разделу 5	398242	2898644
Всего пассив	14097686	16964961

17. Информация о прибыли и убытках АО Утилажком за 2013 год

показатели	Предыдущий отчетный период, лей	Текущий отчетный период, лей
1. доход от продаж	4889508	3780886
2. себестоимость продаж	3548728	2779974
3. валовая прибыль (убыток)	1340780	1000912
4. прочие операционные доходы	1237110	1052356
5. коммерческие расходы	28678	37458
6. общие и административные расходы	1351829	1215801
7. прочие операционные расходы	458639	397080
8. результат от операционной деятельности: прибыль (убыток)	738744	402929
9. результат от инвестиционной деятельности: прибыль (убыток)	(4985)	3286
10. результат от финансовой деятельности: прибыль (убыток)	-	(36975)
11. результат от финансово-экономической деятельности: прибыль (убыток)	733759	369240
12. чрезвычайный результат	-	-
13. прибыль (убыток) отчетного периода до налогообложения	733759	369240
14. расход (экономию) по подоходному налогу	292032	113762
15. чистая прибыль (чистый убыток)	441727	255478

18. Дополнительная информация о прибыли общества и его использовании:

показатели	Предыдущий отчетный период, лей	Текущий отчетный период, лей
1. направления использования чистой прибыли на протяжении предыдущего отчетного года:	1141365	416830
- покрытие убытков прошлых лет	-	-
b)резервы, установленные законодательством	-	-
c)резервы, предусмотренные уставом	57069	22086
d)прочие резервы	1084296	394744
e)плата вознаграждения членам совета общества и членам ревизионной комиссии	-	-
f)инвестирование в целях развития производства	-	-
g)выплата дивидендов; – по привилегированным акциям; – по простым акциям	-	-
h)иные цели	-	-
2. чистые активы эмитента	13411445	13664556
3. чистые активы эмитента по отношению к – одной облигации – одной привилегированной акции – одной простой акции	– – 22,21	– – 22,63
4. чистая прибыль на одну простую акцию общества	0,73	0,42
5. обязательства по дивидендам прошлых лет	-	-
6. объявленные дивиденды на одну акцию каждого класса эмитента: – промежуточные – годовые	– – –	– – –
7. стоимость одной акции общества (с указанием источника информации) – рыночная стоимость – оценочная стоимость	- 21,0 (Ziarul Capital Market) -	- 21,0 (Ziarul Capital Market) -

19. лица, подписавшие бухгалтерский баланс:

Директор
главный бухгалтер

Бурлак В. Н.
Херца Т.

20. Аудиторское заключение, отраженное в аудиторском отчете аудиторской компании, проводившей обязательный аудит годовых финансовых отчетов:

По нашему мнению, финансовая отчетность SA Utilajcom за год, закончившийся 31.12.2013г., подготовлена, во всех существенных аспектах, в соответствии с Законодательством РМ.

Raportul anual a Î.M. Uzina "Topaz" S.A.

1. Perioada de gestiune 2013.
2. Denumirea completă și prescurtată a societății pe acțiuni:
Întreprinderea Mixtă uzina „Topaz” Societatea pe Acțiuni (Î.M. uzina „Topaz” S.A.).
3. Numărul și data înregistrării de stat a emitentului: 1002600041941 din 16.08.1995
4. Sediul societății, numerele de telefon și fax pentru relații:
MD – 2069, mun. Chișinău, piața D. Cantemir 1,
telefon (373 22) 876 104, fax (373 22) 74 47 47, (373 22) 58 24 00.
5. Principalele genuri de activitate:
Producerea echipamentului tehnologic, echipamentului nestandardizat, lucrări ingineresti.
6. Lista persoanelor cu funcții de răspundere ale societății:
 - Consiliul de directori: Masalov V. E., Besmehnitin I. N., Sedova O. A., Gheichin V. A., Zubenco V., Fetisov V. I., Potapov A. Iu.
 - Organului executiv: Olga Burțeva;
 - Comisia de cenzori: Platonova Olga, Pregelza Viorel, Bejan Aliona;
 - Alte persoane cu funcții de răspundere: Maniuc Olga.
7. **Lista insiderilor și a persoanelor afiliate emitentului și mărimea cotelor deținute în capitalul social al emitentului.**

Denumirea persoanelor	Numărul de acțiuni cu drept de vot		Cota deținută în numărul total de acțiuni cu drept de vot ale emitentului, %	
	Ordinare	Preferențiale	Ordinare	Preferențiale
Întreprinderea Unitara Federala de Stat CSP turbine de gaz "Salut", or. Moscova	3217601	-	97,72	-
Burțev Alexandr	-	-	-	-
Maniuc G.	-	-	-	-
Bejan V. M.	-	-	-	-
Pregelza A.	-	-	-	-

8. **Informația privind valorile mobiliare ale emitentului înregistrate în Registrul de stat al valorilor mobiliare la ultima zi a perioadei de gestiune.**

Tip valori mobiliare	Codul ISIN	Numărul valorilor mobiliare, unități	Valoarea nominală a valorilor mobiliare, lei	Termen de circulație	Numărul valorilor mobiliare	
					Răscumpărate pe parcursul perioadei de gestiune	Achiziționate pe parcursul perioadei de gestiune
Acțiuni ordinare	MD14TOPA1009	3292657	24	X	-	-
Acțiuni preferențiale	-	-	-	-	-	-
Obligațiuni	-	-	-	-	-	-

9. Capitalul social al emitentului la ultima zi a perioadei de gestiune. 79 023 768.
10. Numarul de acționari înregistrați în registru la finele perioadei de gestiune 404.
11. **Lista acționarilor care la ultima zi a perioadei de gestiune dețin 5 și mai mult la sută din acțiunile cu drept de vot plasate ale emitentului:**

Denumirea persoanelor	Numărul de acțiuni cu drept de vot		Cota deținută în numărul total de acțiuni cu drept de vot ale emitentului, %	
	Ordinare	Preferențiale	Ordinare	Preferențiale
Întreprinderea Unitara Federala de Stat CSP turbine de gaz "Salut", or. Moscova	3217601	-	97,72	-

14. **Informația privind registratorul și auditorul emitentului:**

Denumirea Completă	Sediul	N. P. P. conducătorului, tel/fax	Nr. și data încheierii contractului
„Registrator-Centru” S.A.	Chișinău, str. Calea Leșilor, 10	Savinov Iu., tel. 74-15-61	Nr. 203 din 01.02.2010 Acord suplimentar Nr. 4 20.03.2013
„Moldauditing” S.R.L.	Chișinău, str. A. Mateevici, 84/1	Bodarev P. tel. 23-25-50	fără nr. 17.06.2013

„Registrator-Centru” S.A., mun. Chișinău, str. Calea Leșilor 10, licența AMMI Nr. 003639 din 13.01.2005, contract Nr. 203 din 01.02.2010, acord suplimentar Nr. 4 din 20.03.2013, tel. (37322) 74-15-61.
„Moldauditing” S.R.L., min. Chișinău, str. A. Mateevici 84/1, licența AMMI Nr. 021228 din 17 mai 2006, contract fara numar din 17.06.2013, tel 23-25-50,23-25-51.

16. Bilanțul contabil rezumativ al emitentului la finele perioadei de gestiune:

Posturile bilanțului	La finele perioadei de gestiune curente, lei	La finele perioadei de gestiune precedente, lei
Activ		
1. Active pe termen lung		
1.1 Active nemateriale	5 198 804	3 850 859
1.2 Active materiale pe termen lung	111 271 009	110 927 039
1.3 Active financiare pe termen lung	353 623	353 623
1.4 Alte active pe termen lung		
Total capitolul 1	114 517 938	114 074 095
2. Active curente		
2.1 Stocuri de mărfuri și materiale	12 131 720	19 395 704
2.2 Creanțe pe termen scurt	5 393 752	4 818 865
2.3 Investiții pe termen scurt		
2.4 Mijloace bănești	1 173 215	1 892
2.5 Alte active curente	8 797	19 213
Total capitolul 2	18 707 484	24 235 674
Total activ	133 225 422	138 309 769
Pasiv		
3. Capital propriu		
Capital statutar	79 023 768	79 023 768
Capital suplimentar		
Capital nevărsat	()	()
Capital retras	()	()
Total 3.1 Capital statutar și suplimentar	79 023 768	79 023 768

Rezerve stabilite de legislație		
Rezerve prevăzute de statut	46 484	
Alte rezerve	185 934	
Total 3.2 Rezerve	232 418	
Corecții ale rezultatelor perioadelor precedente		
Profitul nerepartizat (pierdere neacoperită) al anilor precedenți	(26 387 518)	(26 155 100)
Profitul net (pierdere) al perioadei de gestiune	864 497	x
Profit utilizat al perioadei de gestiune	()	()
Total 3.3 Profit nerepartizat (pierdere neacoperită)	(25 523 021)	(26 155 100)
Diferențe la reevaluarea activelor pe termen lung	62 979 026	62 979 026
Subvenții	547 556	547 556
Total 3.4 Capital secundar	63 526 582	63 526 582
Total capitolul 3	117 259 747	116 395 250
4. Datorii pe termen lung – total		
4.1 Datorii financiare pe termen lung	274 690	2 000 000
4.2 Datorii pe termen lung calculate	51 600	116 100
Total capitolul 4	326 290	2 116 100
5. Datorii pe termen scurt		
5.1 Datorii financiare pe termen scurt		
5.2 Datorii comerciale pe termen scurt	13 831 989	15 089 639
5.3 Datorii pe termen scurt calculate	1 807 396	4 708 780
Total capitolul 5	15 639 385	19 798 419
Total pasiv	133 225 422	138 309 769

17. Raportul de profit și pierderi pentru perioada de gestiune:

Indicatorii	Perioada de gestiune curentă, lei	Perioada de gestiune precedentă, lei
1. Venitul din vânzări	28 568 205	11 020 523
2. Costul vânzărilor	26 675 167	10 273 649
3. Profitul brut (pierdere globală)	1 893 038	746 874
4. Alte venituri operaționale	9 828 953	10 309 454
5. Cheltuieli comerciale	1 061 909	408 445
6. Cheltuieli generale și administrative	6 015 739	5 337 307
7. Alte cheltuieli operaționale	3 341 993	3 757 635
8. Rezultatul din activitatea operațională: profit (pierdere)	1 302 350	1 552 941
9. Rezultatul din activitatea de investiții: profit (pierdere)	15 386	49 083
10. Rezultatul din activitatea financiară: profit (pierdere)	(453 239)	(930 230)
11. Rezultatul din activitatea economico-financiară: profit (pierdere)	864 497	671 794
12. Rezultatul excepțional: profit (pierdere)	-	-
13. Profitul (pierdere) perioadei raportate până la impozitare	864 497	671 794
14. Cheltuieli (economii) privind impozitul pe venit	-	-
15. Profitul net (pierdere netă)	864 497	671 794

18. Informații suplimentare privind profitul societății și utilizarea acestuia.

Indicatorii	Perioada de gestiune curentă, lei	Perioada de gestiune precedentă, lei
1. Direcțiile de utilizare a profitului net pe parcursul perioadei de gestiune:	864 497	671 794
a) acoperirea pierderilor din anii precedenți		
b) rezerve stabilite de legislație;	-	-
c) rezerve prevăzute de statut;	-	-
d) alte rezerve;	-	-
e) plata recompenselor membrilor consiliului societății și membrilor comisiei de cenzori;		
f) investirea în vederea dezvoltării producției;		
g) plata dividendelor;		
• la acțiunile preferențiale; • la acțiunile ordinare	-	-
h) alte scopuri		
2. Activele nete ale emitentului	117 259 747	116 395 250
3. Activele nete ale emitentului în raport la:		
• o obligațiune		
• o acțiune preferențială		
• o acțiune ordinară	35.61	35.35
4. Profitul net la o acțiune ordinară a societății	0.26	0.20
5. Datoriile la dividendele anilor precedenți	-	-
6. Dividendele anunțate la o acțiune de fiecare clasă a emitentului:		
• intermediare, • anuale.		
7. Valoarea unei acțiuni a societății (cu indicarea sursei de informare)		
• valoarea de piață; • valoarea estimativă		

19. Persoanele care au semnat bilanțul contabil.

Conducătorul întreprinderii:

Contabil – șef:

**Olga Burțeva,
Olga Maniuc.**

20. **Raportului comisiei de cenzori privind confirmarea raportului anual financiar.**

Comisia de cenzori a Î.M. uzina "Topaz" S.A. a verificat activitatea economică-financiară pentru perioada anului 2013. În rezultatul controlului comisia confirmă că raportul anual pentru perioada anului 2013 corespunde cerințelor legislației în vigoare a RM și rezultatele din activitatea economică-financiară a întreprinderii sunt reflectate în mod sincer, integral și pe deplin conform Standardelor Naționale de Contabilitate, Legii Contabilității RM IV 113-XVI din 27.04.2007 și Codului Fiscal al RM IV 116 3-XIII din 24.04.1997.

21. **Opinia auditorului exprimată în raportul de audit al societății de audit care a efectuat auditul obligatoriu al rapoartelor financiare anuale.**

Rapoartele financiare ale Î.M. Uzina "Topaz" SA reflectă în mod sincer și fidel toate aspectele semnificative, poziția financiară a societății pe acțiuni la data de 31 decembrie 2013 și rezultatul operațiilor, fluxul mijloacelor bănești și modificările capitalurilor proprii pentru perioada anului încheiat la această dată conform Standardelor Naționale de Contabilitate, Legii contabilității Republicii Moldova Nr. 113-XVI din 27.04.2007 și Codului Fiscal al RM Nr. 1163-XIII din 24.04.1997.

Raportul anual al societății pe acțiuni SA „Automototrans”

1. Perioada de gestiune: A 2013.
2. Denumirea completă și prescurtată a societății pe acțiuni (emitentului).
Societate pe Acțiuni „Automototrans”, SA „Automototrans”.
3. Numărul și data înregistrării de stat a emitentului: Nr. 1003600010409 din 21.02.1995
4. Sediul societății, numerele de telefon și fax pentru relații:
MD-2069, Republica Moldova, or. Chisinau, str. Bariera Sculeni nr. 9-a nr. de telefon – 74-27-16, fax – 74-27-20
5. Principalele genuri de activitate:
60240 -Servicii auto și de reparatie a transportului, parcare auto, arenda incaperilor.
6. Lista persoanelor cu funcții de răspundere ale emitentului:
 1. Presedintele consiliului -Supac Stepan Stepan,
 - Membru consiliului: Brascov Alexandru Feodor, Brascova Nadejda Stepan, Gutanu Iurie, Gutu Galina.
 - Directorul Societății – Matcovschi Emelian.
 - Contabil sef – Safonova Lidia, Bambuleac Valentina, Gutu Galina.
7. Lista insiderilor și a persoanelor afiliate emitentului și marimea cotelor deținute în capitalul social al emitentului, conform formularului EM-1 din raportul anual al emitentului:
Supac Larisa, Popova Anastasia, Gutu Dumitru, Gutu Ion., Matcovschi Anatol, Matcovschi Olga, Gutanu Evghenia, Gutanu Galina, Safonov Vladimir. Brascova Eliza, Brascov Gleb, Bambuleac Valentin, Trofimov Ghenadie.
8. **Informația privind valorile mobiliare ale emitentului înregistrate în Registrul de stat al valorilor mobiliare la ultima zi a perioadei de gestiune (31 decembrie):**

Tip valori mobiliare	Codul ISIN	Numărul valorilor mobiliare, unități	Valoarea nominală a valorilor mobiliare, lei	Termen de circulație	Numărul valorilor mobiliare	
					Răscumpărate pe parcursul perioadei de gestiune	Achiziționate pe parcursul perioadei de gestiune
Acțiuni ordinare	MD14 AMTR-1009	44850	15.00	X	-	-

9. Capitalul social al emitentului la ultima zi a perioadei de gestiune: 672746 lei 00 bani.
10. Numărul de acționari înregistrați în registru la ultima zi a perioadei de gestiune: 211
11. **Lista acționarilor care la ultima zi a perioadei de gestiune dețin 5 și mai mult la sută din acțiunile cu drept de vot plasate ale emitentului:**

Denumirea completă a persoanelor juridice/numele prenumele persoanei fizice, numărul de înregistrare (IDNO)/codul personal al persoanei fizice (IDNP)	Numărul de acțiuni cu drept de vot		Cota deținută în numărul total de acțiuni cu drept de vot ale emitentului, %	
	Preferențiale	Ordinare	Preferențiale	Ordinare
Brascov Alexandru Feodor		38135		85.03

12. Lista filialelor și reprezentanțelor emitentului: Nu sînt
13. Informația despre reorganizarea emitentului și a persoanelor afiliate acestuia: Nu sînt
14. Informația privind registratorul și auditorul emitentului:
 - a) Registratorul: „Registru” SA MD -2012, Chisinau, str. Sciusev, 47, licența seria CNPF nr. 000083 din 13.01.2010 valabila pînă la 13.01.2015 în persoana directorului Domentii Olesia. Contract nr. R-101/46/11. din 01.01.2011. Tel. 271-177
 - b) Auditorul: Firma de audit – SRL „Audit Real” Chisinau, str. b-d Stefan Cel Mare nr. 200 bir. 229. Care activează în baza licenței A MMII 037883 din 01.02.2012. Certificat de calificare a auditorului Usatii S. N seria AG nr. 000016 din 13.11.2013. Contract din nr. 19/09 din 19.09.2013 tel. 755-422,716-779. Director Placinta I. N
15. Informații despre obligațiile financiare neonorate: nu sînt

16. Bilanțul contabil al emitentului la finele perioadei de gestiune:

Posturile bilanțului	La finele perioadei de gestiune curente, lei	La finele perioadei de gestiune precedente, lei
ACTIV		
1. Active pe termen lung		
1.1 Active nemateriale	-	-
1.2 Active materiale pe termen lung	999478	689785
1.3 Active financiare pe termen lung	43859	43859
Total capitolul 1	1043337	733644
2. Active curente		
2.1 Stocuri de marfuri și materiale	11854	5944
2.2 Creanțe pe termen scurt	645914	505723
2.4 Mijloace bănești	73557	76213
2.5 Alte active curente	11936	17761
Total capitolul 2	743261	605641
Total activ	1786598	1339285
PASIV		
3. Capital propriu		
Capital statutar	672746	672746
Total 3.1 Capital statutar și suplimentar	672746	672746
Rezerve stabilite de legislație	47742	47742
Rezerve prevăzute de statut	581171	648446
Alte rezerve	9892	22786
Total 3.2 Rezerve	638805	718974
Corecții ale rezultatelor perioadelor precedente	(28656)	(27578)
Profitul nerepartizat (pierdere neacoperită) al anilor precedenți	-	(79631)
Profitul net (pierdere) al perioadei de gestiune	185894	-
Total 3.3 Profit nerepartizat (pierdere neacoperită)	157238	(107209)
Total capitolul 3	1468789	1284511
5.2 Datorii comerciale pe termen scurt	223958	9978
5.3 Datorii pe termen scurt calculate	93851	44796
Total capitolul 5	317809	54774
Total pasiv	1786598	1339285

17. Raportul de profit și pierderi pentru perioada de gestiune:

Indicatorii	Perioada de gestiune curentă, lei	Perioada de gestiune precedentă, lei
1. Venitul din vânzări	729083	667670
2. Costul vânzătorilor	675298	663200

3. Profitul brut (pierdere globală)	53785	4470
4. Alte venituri operaționale	1056794	1008552
5. Cheltuieli comerciale	252	382
6. Cheltuieli generale și administrative	689229	950973
7. Alte cheltuieli operaționale	213056	184424
8. Rezultatul din activitatea operațională: profit (pierdere)	208042	(122757)
9. Rezultatul din activitatea de investiții: profit (pierdere)	3503	-
10. Rezultatul din activitatea financiară: profit (pierdere)	-	(706)
11. Rezultatul din activitatea economico-financiară: profit (pierdere)	211545	(123463)
13. Profitul (pierdere) perioadei raportate pona la impozitare	211545	(123463)
14. Cheltuieli (economii) privind impozitul pe venit	25651	(43832)
15. Profitul net (pierdere netă)	185894	(79631)

18. Informații suplimentare privind profitul societății și utilizarea acestuia:

Indicatorii	Perioada de gestiune curentă, lei	Perioada de gestiune precedentă, lei
1. Direcțiile de utilizare a profitului net pe parcursul perioadei de gestiune:		
b) rezerve stabilite de legislație;	47742	47742
c) rezerve prevăzute de statut;	581171	648446
d) alte rezerve;	9892	22786
e) plata recompenselor membrilor consiliului societății și membrilor comisiei de cenzori;	21600	21600
f) investirea în vederea dezvoltării producției;	1468789	1284511
- o acțiune ordinară	32.75	28.74
4. Profitul net la o acțiune ordinară a societății	4.14	-

19. Persoanele care au semnat bilanțul contabil:

Director:

E. Matcovschi

Contabil-sef:

V. Bambuleac

20. **Opinia auditorului exprimată în raportul de audit al societății de audit care a efectuat auditul obligatoriu al rapoartelor financiare anuale:**

По нашему мнению, за исключением влияния аспектов, описанных в параграфе, представляющим основание для выражения мнения с оговорками, финансовая отчетность S.A. „Automototrans” за год, закончившийся 31.12.2013 г., подготовлена, во всех существенных аспектах, в соответствии с Законодательством Р. М.

Raportul anual al societății pe acțiuni “ICC Rediul-Mare”

1. Perioada de gestiune. A. 2013
2. Denumirea completă și prescurtată a societății pe acțiuni (emitentului).
Societatea pe Acțiuni Întreprinderea de colectare a cerealelor din Rediul-Mare: „SA ICC Rediul-Mare”
3. Numărul și data înregistrării de stat a emitentului. N144008964/1003604006833 din 03.10.1995.
4. Sediul societății, numerele de telefon și fax pentru relații.
MD7161 R. Ocnita, s. Rediul-Mare Tel. -0.271.57304., 0.271.57300.
5. Principalele genuri de activitate.
Colectarea, prelucrarea, păstrarea și realizarea cerealelor, activitatea economică externă, alte genuri de activitate ce nu contrazic legislației RM.
6. Lista persoanelor cu funcții de răspundere ale emitentului:
Director- Capatina V,
Presedintele Consiliului-Istrati O V,
Contabil-sef – Cararus G,
Comisia de cenzori – Capatina I, Untu M, Prisajniuc L
Organul de audit – SRL Audit Concret – Litr Ana lecenta Nr033262, contr. Nr04 din 07.02.2013.
7. Lista insiderilor și a persoanelor afiliate emitentului și mărimea cotelor deținute în capitalul social al emitentului, conform formularului EM-1 din raportul anual al emitentului.:
actii, Istrati OV-0 actii Cararus G- 0.4%actii, Raducan GM- 0 actii, Postica S- 0 actii, Raducan AM-0actii, Capatina I-0 actii, Untu M-0 actii. Prisajniuc L-0.03%actii.
8. **Informația privind valorile mobiliare ale emitentului înregistrate în Registrul de stat al valorilor mobiliare la ultima zi a perioadei de gestiune (31 decembrie):**

Tip valori mobiliare	Codul ISIN	Numărul valorilor mobiliare, unități	Valoarea nominală a valorilor mobiliare, lei	Termen de circulație	Numărul valorilor mobiliare	Achiziționate pe parcursul perioadei de gestiune
Acțiuni ordinare	1003604006833	164169	10	X	-	-

9. Capitalul social al emitentului la ultima zi a perioadei de gestiune – 1641690
10. Numărul de acționari înregistrați în registru la ultima zi a perioadei de gestiune – 162
11. Lista acționarilor care la ultima zi a perioadei de gestiune dețin 5 și mai mult la sută din acțiunile cu drept de vot plasate ale emitentului:
SRL “MOLDPROINVEST” - 123475 acțiuni ordinare (75,21%)
12. Lista filialelor și reprezentanțelor emitentului. Nu are loc
13. Informația despre reorganizarea emitentului și a persoanelor afiliate acestuia. Nu are loc
14. Informația privind registratorul și auditorul emitentului
 - a) Registratorul SA Depozitarul Central, m. Chisinau, str. V. Alecsandri143, t-22809800contr. N 46 din 11.09.13.
 - b) Auditorul _Audit-Concret, m. Chisinau, str. Banulescu Badoni 45, t-022212208, contr. N04 din 07.02.2013 prin persoana Litr Ana.
15. Informații despre obligațiile financiare neonorate – nu sînt.

16. Bilanțul contabil al emitentului la finele perioadei de gestiune

Posturile bilanțului	La finele perioadei de gestiune curente, lei	La finele perioadei de gestiune precedente, lei
Activ		
1. Active pe termen lung		
1.1 Active nemateriale	1467	2200
1.2 Active materiale pe termen lung	14417961	15199666
1.3 Active financiare pe termen lung	60200	60200
1.4 Alte active pe termen lung		
Total capitolul 1	14479628	15262066
2. Active curente		

2.1 Stocuri de mărfuri și materiale	236254	1126989
2.2 Creanțe pe termen scurt	2170857	1025632
2.3 Investiții pe termen scurt		
2.4 Mijloace bănești	377146	50716
2.5 Alte active curente	21925	29235
Total capitoul 2	2806182	2232572
Total activ	17285810	17494638
Pasiv		
3. Capital propriu		
Capital statutar	1641690	1641690
Capital suplimentar		
Capital nevărsat		
Capital retras		
Total 3.1 Capital statutar și suplimentar	1641690	1641690
Rezerve stabilite de legislație	43733	43733
Rezerve prevăzute de statut	535024	535346
Alte rezerve	3458654	3458654
Total 3.2 Rezerve	4037411	4037733
Corecții ale rezultatelor perioadelor precedente		
Profitul nerepartizat (pierdere neacoperită) al anilor precedenți	-974936	
Profitul net (pierdere) al perioadei de gestiune	157709	- 974936
Profit utilizat al perioadei de gestiune		
Total 3.3 Profit nerepartizat (pierdere neacoperită)	-817227	- 974936
Diferențe la reevaluarea activelor pe termen lung		
Subvenții		
Total 3.4 Capital secundar		
Total capitoul 3	4861874	4704487
4. Datorii pe termen lung – total		
4.1 Datorii financiare pe termen lung	11499982	11463982
4.2 Datorii pe termen lung calculate	474881	708175
Total capitoul 4	11974863	12172157
5. Datorii pe termen scurt		
5.1 Datorii financiare pe termen scurt		
5.2 Datorii comerciale pe termen scurt	156883	487547
5.3 Datorii pe termen scurt calculate	279690	130447
Total capitoul 5	449073	617994
Total pasiv	17285810	17494638

17. Raportul de profit și pierderi pentru perioada de gestiune

Indicatorii	Perioada de gestiune curentă, lei	Perioada de gestiune precedentă, lei
1. Venitul din vânzări	5198276	1765486
2. Costul vânzărilor	3606890	1469814
3. Profitul brut (pierdere globală)	1591386	295672
4. Alte venituri operaționale	85491	206086
5. Cheltuieli comerciale	103945	55177
6. Cheltuieli generale și administrative	1209056	1034033
7. Alte cheltuieli operaționale	272810	545432
8. Rezultatul din activitatea operațională: profit (pierdere)	91066	- 1132884
9. Rezultatul din activitatea de investiții: profit (pierdere)	42441	157948
10. Rezultatul din activitatea financiară: profit (pierdere)		
11. Rezultatul din activitatea economico-financiară: profit (pierdere)	133507	- 974936
12. Rezultatul excepțional: profit (pierdere)	24202	
13. Profitul (pierdere) perioadei raportate până la imp.	157709	- 974936
14. Cheltuieli (economie) privind impozitul pe venit		
15. Profitul net (pierdere netă)	157709	- 974936

18. Informații suplimentare privind profitul societății și utilizarea acestuia:

Indicatorii	Perioada de gestiune curentă, lei	Perioada de gestiune precedentă, lei
1. Direcțiile de utilizare a profitului net pe parcursul perioadei de gestiune:		
a) acoperirea pierderilor din anii precedenți		
b) rezerve stabilite de legislație;	43733	43733
c) rezerve prevăzute de statut;	535024	535346
d) alte rezerve;	3458654	3458654
e) plata recompenselor membrilor consiliului societății și membrilor comisiei de cenzori;		
f) investirea în vederea dezvoltării producției;		
g) plata dividendelor;		
• la acțiunile preferențiale; • la acțiunile ordinare		
h) alte scopuri		
2. Activele nete ale emitentului	17285810	17494638
3. Activele nete ale emitentului în raport la:		
• o obligațiune; • o acțiune preferențială		
• o acțiune ordinară	105,29	106,56
4. Profitul net la o acțiune ordinară a societății	0,96	
5. Datoriile la dividendele anilor precedenți		
6. Dividendele anunțate la o acțiune de fiecare clasă a emitentului:		
• intermediare, • anuale.		
7. Valoarea unei acțiuni a societății (cu indicarea sursei de informare)		
• valoarea de piață		
• valoarea estimativă	10	10

RAPORTUL FINANCIAR AL SA «ANGROGOSCOM» PE ANUL 2013

1. Perioada de gestiune – anul 2013
2. Denumirea completă și prescurtată: Societatea pe acțiuni «Angrogoscom»
3. Numărul și data înregistrării de stat: Nr. 103034585 din 10.12.1993
4. Sediul societății: MD 2059 mun. Chișinău str. Petricani, 21/4 tel. 31-21-51, fax 31-20-40
5. Principalele genuri de activitate: Comerțul cu ridicata și amănuntul
6. Persoanele cu funcții de răspundere ale societății:
 - Președintele Consiliului – Baleca Mihail;
 - Director (Organul Executiv) – Plitoc Valeriu;
 - Membrii Consiliului: Rebeja Alexandru, Spînu Liudmila, Sidorov Anatolii, Alaiba Valentina;
 - Firma de Audit: Societatea de Audit «Confidențial Audit» SRL, Contract f/n din 10.05.2013.
7. Structura Capitalului social pe tipuri de acțiuni:
 - simple nominative în număr de 408360 unități, valoarea nominală a unei acțiuni – 10 lei, cota în capitalul social – 100%.
8. Obligațiuni plasate de societate în profitul claselor acestora lipsesc.
9. Lista persoanelor înregistrate în Registrul care dețin 5 și mai mult la sută din acțiunile cu drept de vot ale societății:
 - SRL «! Vaveli» – 386 387 acțiuni cu drept de vot – 94,65%.
10. Capitalul social al emitentului în ultima zi a perioadei de gestiune: 4 083 600
11. Numărul de acționari înregistrați în registrul la ultima zi a perioadei de gestiune: 45
12. Lista filialilor și reprezentanțelor emitentului – nu sunt
13. Informația despre reorganizarea emitentului și a persoanelor afiliate acestuia – nu sunt.
14. Informații vizînd persoana împuternicită cu ținerrea registrului deținătorilor valorilor mobiliare ale societății: SA «Registru» mun. Chișinău str. Sciusev, 47, tel. 54-19-42,27-11-77, Contractul nr. R-101/358 din 26.03.2010, licența seria CNPF nr. 000083 din 13.01.2010 eliberată de CNPF, valabilă pînă la 13.01.2015.
15. Informații despre obligațiile financiare neonorate – nu sunt.

16. RAPORTUL FINANCIAR AL SA «ANGROGOSCOM» LA 31.12.2013

Posturile bilanțului	La finele perioadei de gestiune curente (lei)	La finele anului de gestiune precedente (lei)
Activ	-	-
1. Active nemateriale	-	-
2. Active pe termen lung	12 127 002	11 439 614
1.2. Active materiale pe termen lung	11 640 810	10 951 856
1.3. Active financiare pe termen lung	485 082	485 082
2. Active curente	3 790 496	6 112 844
2.1. Stocuri de mărfuri și materiale	90 454	288 317
2.2. Creanțe pe termen scurt	3 329 266	3 881 206
2.4. Mijloace bănești	338 617	1 936 380
2.5. Alte active curente	32 158	6 941
Bilanț	15 917 497	17 552 458
Pasiv	-	-
3. Capital propriu	15 505 765	17 022 594
3.1. Capital statutar și supl.	4 083 600	4 083 600
Capitalul Statutar	4 083 600	4 083 600
3.2. Rezerve	7 793 209	7 598 065
Rezerve stabilite de legislaț.	924 667	924 667
Rezerve prevăzute de Statut	2 433 170	2 238 026
Alte rezerve	4 435 372	4 435 372
3.3. Profit nerepartizat	3 058 001	3 292 486
Profit net(Pierderi)perioadei de gestiune	2 228 907	1 951 443
5. Datorii pe termen scurt	411 752	515 872
5.2. Datorii comerciale pe termen scurt	23 237	276 497
5.3. Datorii pe termen scurt calculate	309 190	239 375
Total general – pasiv	15 917 497	17 552 458

17. RAPORTUL FINANCIAR REZUMATIV PRIVIND REZULTATELE FINANCIARE

Indicatorii	Perioada de gestiune	Perioada corespunzătoare a anului precedent
1. Venitul de vânzări	1 122 925	1 856 881
2. Costul vânzărilor	758 187	1 383 220
3. Profitul brut	364 738	473 661
4. Alte venituri operaționale	5 113 084	5 065 505
5. Cheltuieli comerciale	89 732	48 556
6. Cheltuieli gener. și administr.	3 570 672	3 475 489
7. Alte cheltuieli operaționale	106 101	8 377
8. Rezultatul din activitatea oper.: Profit(pierderi)	1 711 317	2 006 734
9. Rezultatul din activitatea de investiții: Profit(pierderi)	787 661	226 715
10. Rezultatul din activitatea economico-financiară: Profit	2 526 784	2 233 449
11. Profitul(pierdere)perioadei de gestiune pînă la impozitare	2 526 784	2 233 449
12. Cheltuieli(Econopmii)privind impozitul pe venit	297 877	282 006
13. Profit net(Pierderi)	2 228 907	1 951 443
14. Active nete ale SA	15 505 765	17 022 594
15. Active nete la o acțiune simplă	4,914	4,778
16. Profitul net la o acț. simplă	4,914	4,778
17. Dividendele la o acț. ale SA – plătite în avans pe parcursul anului	1 569 398	-
18. Prețul de piață a unei acț.	10,00	10,00
19. Numărul de acționari	45	56

18. Persoanele care au semnat bilanțul contabil:

– **Director**
– **Contabil-șef**

Valeriu Plitoc
Natalia Slutu.

19. Firma de Audit: Societatea de Audit«Confidențial Audit» SRL Contractul f/n din 10.05.2013 a efectuat auditul obligatoriu al raportului financiar anual, care a fost întocmit în conformitate cu Legea contabilității a R.M. și Standartelor Naționale de Contabilitate aprobate de Ministerul Finanțelor al R.M.

19. Persoanele care au semnat bilanțul

Director
Contabil șef

Capatina V.
Cararus G.

Raportul anual al societății pe acțiuni "Drenaj"

1. Perioada de gestiune. Anul 2013
2. Denumirea completă și prescurtată a societății pe acțiuni (emitentului). S.A. "Drenaj"
3. Numărul și data înregistrării de stat a emitentului. c/f 1003600079969 din 16.01.1996
4. Sediul societății, numerele de telefon și fax pentru relații. Mun. Chisinau, str. Uzinelor 188, tel: 407353
5. Principalele genuri de activitate. Arenda imobilului
6. Lista persoanelor cu funcții de răspundere ale emitentului.
Director general – Ursu Rodica,
Contabil-sef – Lica Ecaterina.
7. Lista insiderilor și a persoanelor afiliate emitentului și mărimea cotelor deținute în capitalul social al emitentului, conform formularului EM-1 din raportul anual al emitentului: I. I. "Sadro Ursu"
8. **Informația privind valorile mobiliare ale emitentului înregistrate în Registrul de stat al valorilor mobiliare la ultima zi a perioadei de gestiune (31 decembrie):**

Tip valori mobiliare	Codul ISIN	Numărul valorilor mobiliare, unități	Valoarea nominală a valorilor mobiliare, lei	Termen de circulație	Numărul valorilor mobiliare	
					Răscumpărate pe parcursul perioadei de gestiune	Achiziționate pe parcursul perioadei de gestiune
Acțiuni ordinare		149203	10	X	-	-

9. Capitalul social al emitentului la ultima zi a perioadei de gestiune: 1492030
10. Numărul de acționari înregistrați în registru la ultima zi a perioadei de gestiune: 308
11. **Lista acționarilor care la ultima zi a perioadei de gestiune dețin 5 și mai mult la sută din acțiunile cu drept de vot plasate ale emitentului:**

Denumirea completă a persoanelor juridice/numele prenumele persoanei fizice, numărul de înregistrare (IDNO)/codul personal al persoanei fizice (IDNP)	Numărul de acțiuni cu drept de vot		Cota deținută în numărul total de acțiuni cu drept de vot ale emitentului, %	
	Preferențiale	Ordinare	Preferențiale	Ordinare
I. I. "Sadro-Ursu"		89734		60.14
SRL "Arbolux Prim"		16965		11.37
Alte persoane		42504		28.49

12. Lista filialelor și reprezentanțelor emitentului.
13. Informația despre reorganizarea emitentului și a persoanelor afiliate acestuia.
14. Informația privind registratorul și auditorul emitentului
 - a) Registratorul "REGISTRU" SA, str. Ciusev, 47, Licența nr. MMII 004385, 13.01.05-13.01.10., nr contract. R-101/608 din 28.04.2006
 - b) Auditorul -
15. Informații despre obligațiile financiare neonorate: nu sînt

16. Bilanțul contabil al emitentului la finele perioadei de gestiune:

Posturile bilanțului	La finele perioadei de gestiune curente, lei	La finele perioadei de gestiune precedente, lei
ACTIV		
1. Active pe termen lung		
1.1 Active nemateriale	103	1987
1.2 Active materiale pe termen lung	6086943	6007791
1.3 Active financiare pe termen lung		
1.4 Alte active pe termen lung		
Total capitolul 1	6087046	6007927
2. Active curente		
2.1 Stocuri de mărfuri și materiale	95652	112353
2.2 Creanțe pe termen scurt	1638800	1629541
2.3 Investiții pe termen scurt		
2.4 Mijloace bănești	18590	18754
2.5 Alte active curente	145	624
Total capitolul 2	1753187	1761272
Total activ	7840233	7769199
PASIV		
3. Capital propriu		
Capital statutar	1492030	1492030
Capital suplimentar		
Capital nevărsat	()	()
Capital retras	()	()
Total 3.1 Capital statutar și suplimentar	1492030	1492030
Rezerve stabilite de legislație		
Rezerve prevăzute de statut	289	289
Alte rezerve	4724128	4724128
Total 3.2 Rezerve	4724417	4724417
Corecții ale rezultatelor perioadelor precedente		
Profitul nerepartizat (pierdere neacoperită) al anilor precedenți	758326	758326
Profitul net (pierdere) al perioadei de gestiune	112696	
Profit utilizat al perioadei de gestiune	()	()
Total 3.3 Profit nerepartizat (pierdere neacoperită)	871022	758326
Diferențe la reevaluarea activelor pe termen lung		
Subvenții		
Total 3.4 Capital secundar		
Total capitolul 3	7087469	6974773
4. Datorii pe termen lung – total		
4.1 Datorii financiare pe termen lung	573568	616764
4.2 Datorii pe termen lung calculate		98426
Total capitolul 4	573568	715190
5. Datorii pe termen scurt		
5.1 Datorii financiare pe termen scurt	1936	
5.2 Datorii comerciale pe termen scurt	8737	19994
5.3 Datorii pe termen scurt calculate	54729	59242
Total capitolul 5	65402	79236
Total pasiv	7840233	7769199

17. Raportul de profit și pierderi pentru perioada de gestiune

Indicatorii	Perioada de gestiune curentă, lei	Perioada de gestiune precedentă, lei
1. Venitul din vânzări	817003	928415
2. Costul vânzătorilor	175000	170000
3. Profitul brut (pierdere globală)	642003	758415
4. Alte venituri operaționale	15320	200
5. Cheltuieli comerciale		33485
6. Cheltuieli generale și administrative	500513	750007
7. Alte cheltuieli operaționale	28746	1512
8. Rezultatul din activitatea operațională: profit (pierdere)	128064	(26389)
9. Rezultatul din activitatea de investiții: profit (pierdere)		
10. Rezultatul din activitatea financiară: profit (pierdere)		
11. Rezultatul din activitatea economico-financiară: profit (pierdere)	128064	(26389)
12. Rezultatul excepțional: profit (pierdere)		
13. Profitul (pierdere) perioadei raportate până la impozitare	128064	(26389)
14. Cheltuieli (economii) privind impozitul pe venit	15368	
15. Profitul net (pierdere netă)	112696	(26389)

19. Persoanele care au semnat bilanțul contabil:

Administratorul emitentului
Contabilul-șef

Ursu Rodica
Lica Ecaterina

Darea de seamă rezumativă a "BCA Textile" S.A. pe a. 2013

1. Denumirea – Societatea pe acțiuni "BAZA Comerciala Anglo Textile"
2. Nr. înregistrării 1003600019963 din 19.07.1994.
3. Adresa juridică: mun Chisinau, str. Petricani, 23/2; tel. 509425.
4. Genuri principale de activitate: – închirierea bunurilor imobiliare proprii
5. Persoanele cu funcții de răspundere:
Președintele Consiliului – Morosan Iu,
membrii Consiliului: Ganea N, Popescu T, Arnaut E., Biriucov V
Director general – Țvetcova S.,
Proscurina A- contabil-șef.,
Președintele comisiei de Cenzori – Dimitrova L.,
Membri ai Comisiei de cenzori: L. Iuzvac, Nagacevschi O.
6. Persoanele fizice afiliate persoanelor specificate la p. 5
V. Moroșan M, Moroșan T, Moroșan V, Moroșan E, Moroșan N, Boguș S, Ribaciov G, Samoilenko V, Ganea D, Ganea A, Ganea V, Țvetcov E, Otovcit G, Proscurin S, Proscurin V, Tanurcova N, Tanurcov S, Nagacevschi R, Nagacevschi M, Nagacevschi N, Lungu I., Lungu V., Lungu V., Dimitrova M, Lungu O, Lungu S, Lungu, Perepolco N., Bivol P., Guberman Galina, Pasecinic Natalia, Pasecinic Ala, Pasecinic Alexandr, Biriucov Ala, Apostol Vitalie, Apostol Natalia, Arnaut Ecaterina, Ichim Olga, IuzvacA, Iuzvac M., Balic A, Iuzvac A, Iuzvac V, Iuzvac M, Iuzvac I,
7. Structura capitalului pe tipuri de acțiuni:
Ordinare – 434763 buc, valoarea nominală – 10 lei, Cota din capitalul statutar – 100%.
8. «DAAC Hermes grup» SA-346862 acțiuni ordinare – 79,78%, "Ratibor"SA – 25097 acțiuni ordinare-5.77%
9. Societatea deține mai mult de 25% din acțiunile cu drept de vot ale următoarelor societăți: "DAAC Hermes grup" S.A. -79.78%,
10. Societatea nu are filiale
11. Registratorul Societății: "Registrator-Centru" SA, m. Chișinău, str. Calea Leșilor 10, licența CNPF 000062 din 13.01.2005, tel. 74 15 64; contract nr. 69 din 20.09.2005

12. Bilanțul "BCA Textile" S.A. la 01.01.2014

Articolele bilanțului	La finele perioad, lei	La început perioad, lei
Active		
Active pe termen lung	29 248 834	28904648
Stocuri de mărfuri și materiale		
Creanțe pe termen scurt	40000	178003
Mijloacele bănești	559	9347
Alte active curente		
Total active	29013066	28883671
Pasive		
Capital statutar și suplimentar	4347630	4347630
Rezerve	124734	83341
Profit nerepartizat (pierdere)	71298	86893
Datorii pe termen lung	1909855	1909114
Datorii pe termen scurt	460843	357987
Total pasive	29013066	28883671

13 Darea de seamă despre rezultatele activității pe a. 2013

Indicatori	La finele perioad, lei
Vânzări nete	873445
Costul vânzătorilor	348936
Profitul brut	524509
Cheltuieli generale și admin.	307078
Alte cheltuieli operaționale	136410
Rez. din activit. operatatională	81021
Profit net (pierdere netă)	71298
Numărul de acțiuni	434763
Activele nete	26 642368
Activele nete per acțiune ordin. nominativ	61.28
Profit net per acțiune ordin. nominativ	0.16

14. Raport financiar a fost semnat de

Țvetcova S.
Proscurina A.

director general "BCA Textile" S.A.
contabil-șef "BCA Textile" S.A.

15. Principalele teze ale Comisiei de cenzori: contabilitatea se execută conform Standartelor Naționale de contabilitate, darea de seamă financiară este întocmită corect și corespunde legislației în vigoare.
16. Informații vizînd auditorul emitentului: "Niscom Audit service" S.R.L., contract Nr 125 din 19.02.2014

Raportul anual al SA "Întreprinderea specializată de reparații din Edineț" pe anul 2013

- Denumirea completă și prescurtată a emitentului
– SA „Întreprinderea specializată de reparații din Edineț”
- Numărul și data înregistrării de stat a emitentului
– Nr. 13300826,04.11.1994; reînregistrat sub Nr. 1003604000794 din 04.01.2005, codul ISIN-MD141SRE1004
- Sediul societății, numerele de telefon și fax pentru relații
– 4601, Edineț, str.M. Eminescu, 18, tel.: 2-25-54
- Principalele genuri de activitate:
– întreținerea tehnică și repararea autovehiculelor; comerț cu piese și accesorii; repararea mașinilor agricole; alte activități de servicii
- Persoanele cu funcții de răspundere ale societății:
 - Președintele consiliului – Siminițchi Boris
 - Membri consiliului – Railean Alexandru, Ghețu Vladimir, Ghețu Valentina, Chișca Andrei, Chișca Elena, Gaidau Vitalie, Vizitiu Sergiu, Lisițin Oleg.
 - Președintele consiliului de cenzori – Mudrițcaia Marina
 - Membri consiliului de cenzori – Paladii Violeta, Mișinscaia Inna.
 - Director executiv – Voinov Vasili
 - Contabil – Șcetinchin Lidia
- Persoanele care au acces la informația confidențială în virtutea funcției deținute, a condițiilor contractelor sau în urma delegării dreptului respectiv din partea emitentului ori a altui insider al acestuia.
Director – Voinov Vasili; contabil – Șcetinchin Lidia
- Siminițchi Tatiana, Siminițchi Alexandru, Siminițchi Olga, Siminițchi Efim, Railean Galina, Railean Dmitrii, Railean Artem, Ghețu Vasule, Ghețu Veronica, Jalba Violeta, Malai Nina, Tachii Evdochia, Chișca Nadejda, Balaur Lidia, Lupașcu Zinovia, Gaidau Natalia, Gaidau Nina, Gaidau Alena, Gaidau Artem, Mudrițchi Vladimir, Mudrițcaia Olga, Paladii Elena, Paladii Maxim, Iașciuc Natalia, Iașciucov Vasile, Mușinschii Andrei, Mușinschii Alexandru, Ivas Lilia, Ivas Alexandru, Voinov Valentin, Voinov Alexandru, Voinov Vladislav, Voinov Iana, Voinov Svetlana, Șcerbaceva Elena, Șcetinchin Login, Șcetinchin Ion, Șcetinchin Roman, Vizitiu Maria, Vizitiu Irina, Vizitiu Marina, Lisițin Vasili, Lisițina Antonina, Lisițina Diana, Lisițin Daniil, Bregunțova Natalia, Cernovanova Irina.
- Capitalul social al emitentului în profilul tipurilor de acțiuni:
114053 acțiuni ordinare, valoarea nominală – 15 lei, cota în capitalul social – 100%
- Lista persoanelor înregistrate în registru care dețin 5 și mai mult la sută din acțiunile cu drept de vot ale emitentului:
Sîrbu Natalia 8327 acțiuni ordinare (7,3%), Sîrbu Oleg – 14236 acțiuni ordinare (12,48%), Gaidau Vitalie – 6015 acțiuni ordinare (5,27%), Muntean Valerii – 32096 acțiuni ordinare (28,14%)
- Informații vizînd persoana împuternicită cu ținerea:
Registrator societății SA „Registrator-Centru”, 2069, mun. Chișinău, str. Calea Leșilor 10; licența nr CNPF000076, din 13.01.10 pînă la 13.01.2015 contract nr. 63 din 14 martie 2012, tel.: 74-15-61.
Director Savinov Iurii.

11. Bilanțul contabil rezumativ al emitentului la data raportată: 01.01.2013

Nr	Posturile bilanțului	La finele perioadei de gestiune curente, (lei)	La finele anului de gestiune precedent, (lei)
	Activ		
1.2	Active materiale pe termen lung	2229798	2150042
2.1	Stocuri de mărfuri și materiale	64941	65047
2.2	Creanțe pe termen scurt	272594	271799
2.4	Mijloace bănești	14928	70698
	Bilanț	2582261	2557586
	Pasiv		
3	Capital propriu		
3.1	Capital statutar și suplimentar	1710795	1710795
	Total 3.1	1710795	1710795
3.2	Rezerve: – alte rezerve	848164	848164
3.3	Profit nerepartizat (pierdere neacoperită)		
	Profit nerepartizat (pierdere neacoperită) al anilor precedenți	(23258)	(37519)
	Profit net (pierdere) al anului de gestiune	24774	14261
	Ptofit utilizat al anului de gestiune		
	Total 3.3	1516	(23258)
	Total capitolul	2560475	2535701
4.2	Datorii pe termen lung calculate		
5.2	Datorii comerciale pe termen scurt	2753	463
5.3	Datorii pe termen scurt	19033	21422
	Bilanț	2582261	2557586

18. Darea de seamă rezumativă privind rezultatele financiare la data raportată

	Indicatorii	Perioada raportată	Anul precedent
1	Vînzări nete	186791	329748
2	Costul vînzărilor	254018	216888
3	Profitul brut (pierdere globală)	(67227)	112860
4	Alte venituri operaționale	147380	15547
5	Cheltuieli generale și administrative	92940	104246
6	Alte cheltuieli operaționale		-
7	Rezultatul din activitatea operațională profit (pierdere)	(12787)	24161
8	Rezultatul din activitatea de investiții: profit (pierdere)	49811	-
9	Rezultatul din activitatea financiară: profit (pierdere)		-
10	Rezultatul din activitatea economico-financiară: profit (pierdere)	37024	24161
11	Rezultatul excepțional: profit (pierdere)		
12	Profitul (pierdere) perioadei raportate pînă la impozitare	37024	24161
13	Cheltuieli (economice) privind impozitul pe venit	12250	9900
14	Profitul net (pierdere netă)	24774	14261
15	Prețul de piață al unei acțiuni a societății (cu indicarea sursei de informare)	Compania de brocheraj	

16	- Minimal	-	10
	- Maximal	-	10
	- Mediu	-	10
17	Numărul de acționari	57	57

19. Persoanele care au semnat bilanțul contabil

Voinov V.

Sctinchin L.

Director Contabil

20. Opinia auditorului, „BVD-AUDIT” SRL exprimată în raportul de audit:

Darea de seama financiara da o imagine fidela situației financiare a societății la 31.12.2013 și corespunde SNC al RM.

Raportul anual al societății pe acțiuni "Vinaria Causenenilor"

- Perioada de gestiune. An. 2013
- Denumirea completă și prescurtată a societății pe acțiuni (emitentului). SA "Vinaria Causenenilor"
- Numărul și data înregistrării de stat a emitentului. 1003608001168 din 17.04.2000
- Sediul societății, numerele de telefon și fax pentru relații.
or. Causeni, str. Alba Iulie, 59; 26-06- 21, GSM-079107412
- Principalele genuri de activitate. Prelucrarea poamei, pastrarea si realizarea prod.; comert.
- Lista persoanelor cu funcții de răspundere ale emitentului: Eni Tatiana.
- Lista insiderilor și a persoanelor afiliate emitentului și mărimea cotelor deținute în capitalul social al emitentului, conform formularului EM-1 din raportul anual al emitentului.
 - Eni Tatiana-24158 acțiuni. 2. Eni Roman -48013 acțiuni. 3. Nicolenco Elena -49053 acțiuni. 4. Moiseev Ludmila – 0.5. Nicolenco Parascovia -121577 acțiuni. 6. Nicolenco Teodosie – 0.7. Nicolenco Olga – 0.
- Informația privind valorile mobiliare ale emitentului înregistrate în Registrul de stat al valorilor mobiliare la ultima zi a perioadei de gestiune (31 decembrie):
491272 acțiuni ordinare, valoarea nominala a unei acțiuni – 20 lei
- Capitalul social al emitentului la ultima zi a perioadei de gestiune – 9825440
- Numarul de acționari înregistrați în registru la ultima zi a perioadei de gestiune – 5485
- Lista acționarilor care la ultima zi a perioadei de gestiune dețin 5 și mai mult la sută din acțiunile cu drept de vot plasate ale emitentului:
 - Nicolenco Parascovia 0973009810520 – 121577 acțiuni ordinare (24,748%),
 - Eni Roman 2000018024137 – 48013 acțiuni ordinare (9,773%),
 - Nicolenco Elena 2002018014509 – 49053 acțiuni ordinare (9,985%)
- Informația privind registratorul și auditorul emitentului
 - Registratorul SA "Soliditate", str. Feredeului, 4; Cernei Andrei: 54-49-20; contr. №_116 din 02.08.2000.
 - Auditorul

16. Bilanțul contabil al emitentului la finele perioadei de gestiune

Posturile bilanțului	La finele perioadei de gestiune curente, lei	La finele perioadei de gestiune precedente, lei
Activ		
1.2 Active materiale pe termen lung	4411425	4416091
1.3 Active financiare pe termen lung	24360950	24360950
Total capitolul 1	28772375	28777041
2.1 Stocuri de mărfuri și materiale	1334996	536537
2.2 Creanțe pe termen scurt	310310	759981
2.3 Investiții pe termen scurt	89498	
2.4 Mijloace bănești	36751	6470
Total capitolul 2	1771555	1302988
Total activ	30543930	30080029
Pasiv		
3. Capital propriu		
Capital statutar	9825440	9825440
Total 3.1 Capital statutar și suplimentar	9825440	9825440
Profitul nerepartizat (pierdere neacoperită) al anilor precedenți	(33816)	(33816)
Profitul net (pierdere) al perioadei de gestiune	(16404)	
Total 3.3 Profit nerepartizat (pierdere neacoperită)	(50220)	(33816)
Diferențe la reevaluarea activelor pe termen lung	18782376	18782376
Total 3.4 Capital secundar	18782376	18782376
Total capitolul 3	28557596	28574000
5.1 Datorii financiare pe termen scurt	1104595	462295
5.2 Datorii comerciale pe termen scurt	167703	318714
5.3 Datorii pe termen scurt calculate	714035	725020
Total capitolul 5	1986334	1506029
Total pasiv	30543930	30080029

17. Raportul de profit și pierderi pentru perioada de gestiune

Indicatorii	Perioada de gestiune curentă, lei	Perioada de gestiune precedentă, lei
1. Venitul din vînzări	783684	425758
2. Costul vînzărilor	757275	425758
3. Profitul brut (pierdere globală)	26409	-
4. Alte venituri operaționale		
5. Cheltuieli comerciale	512	
6. Cheltuieli generale și administrative	51399	30177
7. Alte cheltuieli operaționale	3319	
8. Rezultatul din activitatea operațională: profit (pierdere)	(28821)	(30177)
9. Rezultatul din activitatea de investiții: profit (pierdere)	12417	(2500)
10. Rezultatul din activitatea financiară: profit (pierdere)		
11. Rezultatul din activitatea economico-financiară: profit (pierdere)	(16404)	(32677)
12. Rezultatul excepțional: profit (pierdere)		
13. Profitul (pierdere) perioadei raportate pînă la impozitare	(16404)	(32677)
14. Cheltuieli (economice) privind impozitul pe venit		
15. Profitul net (pierdere netă)	(16404)	(32677)

19. Persoanele care au semnat bilanțul contabil.

Eni Tatiana Alexei

Darea de seama rezumativa anuală pe anul 2013 "BPSP" S.A.

- Anul 2013
- "BPSP S.A., denumirea completa – Biroul principal specializat de proiectari in domeniul complexelor de masini pentru mecanizarea lucrerilor in livezi, vii, pepeniere si plantatii de arbusti fructiferi"
- Nr. si data inregistrarii de stat: codul fiscal 1003600048855 din 20.03.1995.
- Sediul societatii, numarul de telefon si fax pentru relatii:
mun Chisinau, str. Uzinelor, 21; tel. 022471216.
- Principale genuri de activitate: – cercetari si elaborari, fabricarea masinelor agricole, inchirierea imobiliare proprii.
- Persoanele cu funcții de răspundere ale societății:
Președintele Consiliului societății – Dodi Gheorghe,
membrii Consiliului societății: Botnaru Gh, Sili V, Pavlenco A, Pascari V.;
Director general – Reulet O.;
Contabil șef- Alexeenco N.
Președintele Comisiei de Cenzori – Calinina T.
membrii Comisiei de Cenzori – Kulicikaia T., Iuzvac L.
- Persoanele fizice afiliate persoanelor specificate la p. 6:
Botnaru A, Botnaru A, Botnaru E, Botnaru M, Guzinski C, Lungu A, Lungu S, Lungu V, Stasiuc V, Dodi S, Dodi E, Mararas A, Cojocari T, Dodi G, Dodi V, Sali A, Pricop A, Grate N, Sili S, Chitoroaga Z, Pavlenco D, Pavlenco A, Daschevici L, Pavlenco N, Pascari A, Pascari V, Pascaru A, Tibuleac G, Tibuleac S, Tibuleac A, Dedova M, Corotici A, Calinina A, Calinina A, Calinin K, Calinina A, Calinin V, Cucherenco N, Culcitchi N, Culcitchi B, Coretchi N, Balic i, Balic L, Iuzvac A, Iuzvac M, Iuzvac V, Iuzvac M, Iuzvac J, Balic A, Vasciuc A, Vasciuc T, Andrusca E, Mamciur E, Kulicikaia S., Kulicikaia E., Perepiolco N., Bivol P., Reulet L., Reulet D., Reulet A., Mokrenko E., Mokrenko K., Alexeenco M., Iofciu A., Iofciu E.

8. Structura capitalului pe tipuri de acțiuni:

Tip valori mobiliare	Codul ISIN	Numărul valorilor mobiliare, unități	Valoarea nominală a valorilor mobiliare, lei	Termen de circulație	Numărul valorilor mobiliare	
					Răscumpărate pe parcursul perioadei de gestiune	Achiziționate pe parcursul perioadei de gestiune
Acțiuni ordinare	MD14BPSP1008	12187	47 lei	X	-	-

- Capitalul social al emitentului la ultima zi a perioadei de gestiune. 572789
- Numarul de acționari înregistrați în registru la ultima zi a perioadei de gestiune 253
- Lista acționarilor care la ultima zi a perioadei de gestiune dețin 5 și mai mult la sută din acțiunile cu drept de vot plasate ale emitentului.

Denumirea completă a persoanelor juridice/numele prenumele persoanei fizice, numărul de înregistrare (IDNO)/codul personal al persoanei fizice (IDNP)	Numărul de acțiuni cu drept de vot		Cota deținută în numărul total de acțiuni cu drept de vot ale emitentului, %	
	Preferențiale	Ordinare	Preferențiale	Ordinare
SA DAAC HERMES GRUP		8159		66.95
Pavlenco N. C.		623		5.11

- Lista filialelor și reprezentanțelor emitentului- nu sunt.
- Informația despre reorganizarea emitentului și a persoanelor afiliate acestuia- nu sunt.
- Informația privind registratorul și auditorul emitentului
a) Registratorul: "Registrator-Centru" SA, m. Chișinău, str. Calea Leșilor, 10, activeaza pe baza licenței seria CNPF nr. 000076 din 13.01.2010, valabila cinci ani. Conducător – Savinov Lurie, contract nr. 191 din 21.07.2010, tel. 74-15-61.
b) Auditor „Audit Real” SRL, mun Chisinau, activeaza pe baza licenței nr. AMMP №037883 din 01.02.2007; valabila pînă la 01.02.17. Conducător- Placinta I. N, contract F/N din 19.03.2014
- Informații despre obligațiile financiare neonorate. Nu-s

16. Bilanțul contabil al emitentului la finele perioadei de gestiune

Posturile bilanțului	La finele perioadei de gestiune curente, lei	La finele perioadei de gestiune curente precedente, lei
Activ		
Active pe termen lung	2641056	2756881
Creanța pe termen scurt	739062	757160
Mijloace bănești	96501	8991
Total activ	3476619	3523032
Pasiv		
Capital statutar	572789	572789
Rezerve	1198753	975990
Profit	370693	277828
Capitalul secundar	1080552	1080552
Datorii financiare pe termen lung		64000
Datorii pe termen scurt	253832	551873
Total pasiv	3476619	3523032

17. Raportul de profit și pierderi pentru perioada de gestiune:

Indicatorii	Perioada de gestiune curentă, lei	Perioada de gestiune precedentă, lei
1. Venitul din vânzări	765298	688219
2. Costul vânzărilor	109343	95562
3. Profitul brut (pierdere globală)	655955	592667
4. Alte venituri operaționale	208266	153352
5. Cheltuieli comerciale	2128	6027
6. Cheltuieli generale și administrative	489134	474954
7. Alte cheltuieli operaționale	9049	9333
8. Rezultatul din activitatea operațională: profit (pierdere)	363910	255695
9. Rezultatul din activitatea de investiții: profit (pierdere)	-	-
10. Rezultatul din activitatea financiară: profit (pierdere)	1938	1938
11. Rezultatul din activitatea economico-financiară: profit (pierdere)	365848	257633
12. Rezultatul excepțional: profit (pierdere)	-	-
13. Profitul (pierderea) perioadei raportate pînă la impozitare	365848	257633
14. Cheltuieli (economie) privind impozitul pe venit	50220	34870
15. Profitul net (pierderea netă)	315628	222763

18. Informatii suplimentare privind profitul societatii si utilizarea acestuia:

Indicatorii	Perioada de gestiune curentă, lei	Perioada de gestiune precedentă, lei
1. Direcțiile de utilizare a profitului net pe parcursul perioadei de gestiune:	222763	127776
a) acoperirea pierderilor din anii precedenți		
b) rezerve stabilite de legislație;	11138	6389
c) rezerve prevăzute de statut;		
d) alte rezerve;	211625	121387
e) plata recompenselor membrilor consiliului societății și membrilor comisiei de cenzori;		
f) investirea în vederea dezvoltării producției;		
g) plata dividendelor; • la acțiunile preferențiale; • la acțiunile ordinare		
h) alte scopuri		
2. Activele nete ale emitentului	3222787	2907159
3. Activele nete ale emitentului în raport la:		
• o obligațiune		
• o acțiune preferențială		
• o acțiune ordinară	264.44	238.55
4. Profitul net la o acțiune ordinară a societății	25.90	18.28
5. Datoriile la dividendele anilor precedenți	0	0
6. Dividendele anunțate la o acțiune de fiecare clasă a emitentului: • intermediare, • anuale.	-	-

19. Persoanele care au semnat bilanțul contabil:

Director general
contabil șefReulet O.
Alexeenco N.

20. Opinia auditorului exprimată în raportul de audit al societății de audit care a efectuat auditul obligatoriu al rapoartelor financiare anuale:

Principalele teze – contabilitatea se executa conform Standartelor Nationale de contabilitate, darea de seama financiara este intocmita corect si corespunde legislatiei in vigoare.

Raportul anual al SA «Consmont»

- Perioada de gestiune: anul 2013
- Denumirea completă și prescurtată a emitentului:
Societate pe acțiuni „Consmont”; SA „Consmont”
- Numărul – codul fiscal și data înregistrării de stat: 1003606010951 din 11.07.1996
- Sediul societății, numerele de telefon și fax pentru relatii:
MD-3501, str. Eliberării, 172, or. Orhei, Republica Moldova, tel. 0/235/23243,23276
- Principalele genuri de activitate: construcții de clădiri, reconstrucții
- Lista persoanelor cu funcții de răspundere ale societății:
Gorgos Igor, președinte consiliului, -, -;
Volcu Alexei, membrul consiliului, -, -;
Roșca Alexei, membrul consiliului, -, -;
Șamirean Racic, director general, -, -;
Ciorba Elena, contabil-șef, -, -;
Ostap Ana, președintele comisiei de cenzori, -, -;
Costin Maria, membrul comisiei de cenzori, -, -;
Kushnirenko Emilia, membrul comisiei de cenzori, -, -.
- Lista insiderilor și a persoanelor afiliate societății și mărimea cotelor deținute în capitalul social al emitentului, conform formularului EM-1 din raportul anual al emitentului;
SA «Deservire-Orhei», 65090 buc., 33,38%; SRL «Audit Victor», -, -; Mantaluță Aliona, -, -;
Repin Oleg -, -; Repin Ștefan, -, -; Repin Alexandru, -, -; Gorgos Liudmila, -, -; Gorgos Eugenia, -, -; Gorgos Cristina, -, -; Gorgos Marta, -, -; Volcu Vasiliisa, -, -; Volcu Dumitru, -, -; Volcu Dumitru Alexei, -, -; Volcu Nicolai, -, -; Roșca Svetlana, -, -; Șamirean Galina, -, -; Caraghezean Elena, -, -; Șamirean Elena, -, -; Șamirean Artiom, -, -; Șamirean Artur, -, -; Avetisean Rita, -, -; Ciorba Pavel, -, -; Ciorba Ion, -, -; Ciorba Victor, -, -; Maxim Sofia, -, -; Ostap Ion, -, -; Costin Vasile, -, -; Costin Vasile Vasile, -, -; Costin Petru, -, -; Kushnirenko Valeriy, -, -; Lozovan Ion, -, -; Lozovan Olena, -, -; Lozovan Ștefania, -, -; Kushnirenko Ecaterina, -, -; Kushnirenko Anastasia, -, -; Repina Nelli, -, -; Repin Ștefan, -, -; Repin Alexandru, -, -; Lozovan Parascovia, -, -.
- Informația privind valorile mobiliare ale emitentului înregistrate în Registrul de stat al valorilor mobiliare la ultima zi a perioadei de gestiune (31 decembrie)

Tip valori mobiliare	Codul ISIN	Numărul valorilor mobiliare, unități	Valoarea nominală a valorilor mobiliare, lei	Termen de circulație	Numărul valorilor mobiliare	Răscumpărate pe parcursul perioadei de gestiune	Achiziționate pe parcursul perioadei de gestiune
Acțiuni ordinare	MD14CONO1004	194993	10	X	-	-	-

- Capitalul social al SA «Consmont» la ultima zi a perioadei de gestiune 1949930
- Numărul de acționari înregistrați în registru la ultima zi a perioadei de gestiune 286
- Lista acționarilor, care la ultima zi a perioadei de gestiune dețin 5 și mai mult la sută din acțiunile cu drept de vot plasate ale emitentului:

Denumirea completă a persoanelor juridice/numele prenumele persoanei fizice, numărul de înregistrare (IDNO)/codul personal al persoanei fizice (IDNP)	Numărul de acțiuni cu drept de vot		Cota deținută în numărul total de acțiuni cu drept de vot ale emitentului, %	
	Preferențiale	Ordinare	Preferențiale	Ordinare
SA «Deservire-Orhei», 1003606002932	-	65090	-	33,38%
SRL „Vitolzval”, 1006606000054	-	27396	-	14,05%
Oprea Ion	-	11353	-	5,82%

- Lista filialelor și reprezentanțelor emitentului – Nu sunt.
- Informația despre reorganizarea emitentului și a persoanelor afiliate acestuia – Nu sunt.
- Informația privind registratorul și auditorul emitentului:
a) Registratorul R. I. «Registrator-Centru» S.A., mun. Chișinău, str. Calea Leșilor, 10, licența CNPF000076 din 13.01.2010 (valabilă pînă la 13.01.2015), administrator Savinov Lurie, tel. 74-15-61, contract nr. 31 din 07.02.2014.
b) Auditorul SRL «Audit-Victor», mun. Chișinău, str. Tighina, 65, dir. Mantaluță Aliona, tel. 66-11-12, licența AMMI nr. 026443 din 06.11.2012 (valabilă pînă la 06.11.2017), contractul Nr. 10 din 18.02.2013
- Informații despre obligațiile financiare neonorate:

Tipul obligațiunii	Termenul de scadența	Suma neonorată a obligațiunii la finele perioadei de gestiune, lei
Împrumuturi pe termen scurt	Mai mult de 1 ani	15000
Facturi comerciale	Mai mult de 1 ani	11176

Alte datorii pe termen scurt	De la 3 luni pînă la 1 an	884
------------------------------	---------------------------	-----

16. Bilanțul contabil SA „Consmont” la finele perioadei de gestiune:

Posturile bilanțului	La finele perioadei de gestiune curente (lei)	La finele perioadei de gestiune precedente (lei)
Activ		
1. Active pe termen lung		
1.1. Active nemateriale	2386	9599
1.2. Active materiale pe termen lung	4546898	4745387
1.3. Active financiare pe termen lung	907238	907238
1.4. Alte active pe termen lung	103	1234
Total capitolul 1	5456625	5663458
2. Active curente		
2.1. Stocuri de mărfuri și materiale	323154	404589
2.2. Creanțe pe termen scurt	564382	778429
2.3. Investiții pe termen scurt	234077	187327
2.4. Mijloace bănești	28284	89714
2.5. Alte active curente	22486	26537
Total capitolul 2	1172383	1486596
Total activ	6629008	7150054
Pasiv		
3. Capital propriu		
Capital statutar	1949930	1949930
Total 3.1. Capital statutar și suplimentar	1949930	1949930
Rezerve stabilite de legislație	-	-
Rezerve prevăzute de statut	51247	51247
Alte rezerve	2468338	2468338
Total 3.2. Rezerve	2519585	2519585
Corecții ale rezultatelor perioadelor precedente		
Profit nerepartizat (pierdere neacoperită) al anilor precedenți	-3227283	-3227283
Profit net (pierdere) al perioadei de gestiune	-210586	x
Profit utilizat al perioadei de gestiune	-	x
Total 3.3. Profit nerepartizat (pierdere neacoperită)	-3437869	-3227283
Diferențe la reevaluarea activelor pe termen lung	1059371	1059371
Subvenții	-	-
Total 3.4. Capital secundar	1059371	1059371
Total capitolul 3	2091017	2301603
4. Datorii pe termen lung		
4.1. Datorii financiare pe termen lung	4462403	4060103
4.2. Datorii pe termen lung calculate	-	-
Total capitolul 4	4462403	4060103
5. Datorii pe termen scurt		
5.1. Datorii financiare pe termen scurt	15000	97515
5.2. Datorii comerciale pe termen scurt	11176	472415
5.3. Datorii pe termen scurt calculate	49412	218418
Total capitolul 5	75588	788348
Total pasiv	6629008	7150054

17. Raportul de profit și pierderi pentru perioada de gestiune

Indicatorii	Perioada de gestiune curentă, lei	Perioada de gestiune precedentă, lei
1. Venitul din vânzări	1327381	2358527
2. Costul vânzării	830330	1868152
3. Profitul brut (pierdere globală)	497051	490375
4. Alte venituri operaționale	15731	3423
5. Cheltuieli comerciale	-	-
6. Cheltuieli generale și administrative	670650	776926
7. Alte cheltuieli operaționale	29669	93352
8. Rezultatul din activitatea operațională: profit (pierdere)	-187537	-376480
9. Rezultatul din activitatea de investiții: profit (pierdere)	-19330	-8278
10. Rezultatul din activitatea financiară: profit (pierdere)	-3719	-4277
11. Rezultatul din activitatea economico-financiară: profit (pierdere)	-210586	-389035
12. Rezultatul excepțional: profit (pierdere)	-	-
13. Profitul (pierdere) perioadei raportate pînă la impozitare	-210586	-389035
14. Cheltuieli (economii) privind impozitul pe venit	-	-
15. Profitul net (pierdere netă)	-210586	-389035

18. Informații suplimentare privind profitul societății și utilizarea acestuia:

Indicatorii	Perioada de gestiune curentă, lei	Perioada de gestiune precedentă, lei
1. Direcțiile de utilizare a profitului net pe parcursul perioadei de gestiune:		
2. Activele nete ale emitentului	2091017	2301603
3. Activele nete ale emitentului în raport la o acțiune ordinară	10,72	11,80
4. Profitul net la o acțiune ordinară a societății	-1,08	-2,00

19. Persoanele care au semnat bilanțul contabil

Director general SA „Consmont”
Contabil-șef

R. Șamiurean
E. Cioba

20. SRL «Audit-Victor», mun. Chișinău, str. Tighina, 65, dir. Mantaluță Aliona, tel. 66-11-12, licența AMMI nr. 026443 din 06.11.2012 (valabilă pînă la 06.11.2017), contractul Nr. 10 din 18.02.2013

Concluzia auditului a fost întocmită la ___ martie 2014:

„După opinia noastră, rapoartele financiare reflectă veridic în toate aspectele semnificative situația financiară a S.A. „Consmont” la data de 31 decembrie 2013, rezultatele financiare, fluxul capitalului propriu și fluxul mijloacelor bănești în conformitate cu cerințele SNC și Legii Contabilității a R.M. nr. 113-XVI din 27.04.2007.

RAPORTUL FINANCIAR REZUMATIV ANUAL al S.A. “Magnolia – Servcom” pe anul 2013

- Denumirea completă: Societatea pe acțiuni “Magnolia – Servcom”
- Numărul și data înregistrării de stat: nr. 1002600037481 din 18.01.1994
- Sediul societății: MD-2059, mun. Chișinău, str. Petricani, 23, tel. 31-21-07, fax 31-20-90
- Principalele genuri de activitate: Închirierea bunurilor imobiliare proprii
- Persoanele cu funcții de răspundere ale societății:
 - Președintele consiliului – Plitoc Valeriu
 - Director (Organul Executiv) – Suceanu Maria
 - Membrii Consiliului – Baleca Mihail, Rebeja Alexandru, Bouroș Veaceslav, Alaiba Valentina
 - Firma de Audit – SRL „Confidential-Audit”
- Structura capitalului social pe tipuri de acțiuni:
 - simple nominative în număr de 278046 unități
 - valoarea nominală a unei acțiuni – 10 lei
 - cota din capitalul social – 100%
- Obligațiuni plasate de societate în profitul claselor acestora lipsesc.
- Lista persoanelor înregistrate în Registrul care dețin 5 și mai mult la sută din acțiunile cu drept de vot ale societății:
 - SRL „Vaveli” – 245924 acțiuni cu drept de vot (88,447%), Sidorov Anatolii – 15229 acțiuni cu drept de vot (5,447%).
- Capitalul social al emitentului în ultima zi a perioadei de gestiune – 2780460.
- Numărul de acționari înregistrați în Registrul la ultima zi a perioadei de gestiune – 118.
- Lista filialelor și reprezentanților emitentului – nu sunt.
- Informația despre reorganizarea emitentului și a persoanelor afiliate acestuia – nu sunt.
- Registrul independent: Compania “Registru” S.A., mun. Chișinău, str. Ciusev, 47, licența CNPF nr. 000083 din 13.01.2010, valabilă pînă la 13.01.2015, contractul nr. R-101/269 din 26.03.2010, tel. 54-19-42,27-11-77.

14. Raportul financiar rezumativ al S.A. “Magnolia – Servcom” la 31.12.2013

Indicatorii	La finele perioadei de gestiune	La finele perioadei de gestiune precedent
ACTIVE		
1. Active nemateriale	-	-
2. Active materiale pe termen lung	16024420	15772171
3. Active financiare pe termen lung	28500	29317
4. Stocuri de mărfuri și materiale	4429	5077
5. Creanțe pe termen scurt	642725	770871
6. Mijloace bănești	326716	139340
7. Alte active curente	3928	6852
Total active	17030718	16723628
PASIVE		
1. Capitalul statutar și suplimentar	2780460	2780460
2. Rezerve	4996959	4886041
3. Profitul nerepartizat (pierdere neacoperită) al anilor precedenți	5044685	4175905
4. Profitul net (pierdere) al perioadei de gestiune	1103085	1109191
5. Datorii financiare pe termen lung	1057882	1410514
6. Datorii comerciale pe termen scurt	2005554	2252629
7. Datorii pe termen scurt calculate	42093	108888
Total pasive	17030718	16723628

15. Raportul financiar rezumativ privind rezultatele financiare la 31.12.2013

Indicatorii	Perioada de gestiune curentă, lei	Perioada de gestiune precedentă, lei
1. Vânzări nete	2412982	2433603
2. Costul vânzării	199955	199955
3. Profitul brut	2213027	2233648
4. Alte venituri operaționale	389254	369853
5. Cheltuieli generale și administrative	1360511	1382970
6. Rezultatul din activitatea operațională: profit (pierdere)	1241770	1220531
7. Rezultatul din activitatea de investiții: profit (pierdere)	(600)	39986
8. Rezultatul din activitatea financiară: profit (pierdere)	-	-
9. Rezultatul din activ. economico-financiară: profit (pierdere)	1241170	1260517
10. Profitul perioadei de gestiune pînă la impozitare	1241170	1260517
11. Cheltuieli privind impozitul pe venit	138085	151326
12. Profit net (pierdere netă)	1103085	1109191
13. Direcțiile de utilizare a profitului net:		
a) rezerve prevăzute de statut	110308	110919
b) plata dividendelor	-	-
c) alte scopuri	995777	998272
14. Activele nete ale S.A.	13925189	12951597
15. Activele nete la o acțiune simplă	50,08	46,58
16. Profitul net la o acțiune simplă	3,96	3,98
17. Devidendele la o acțiune ale S.A.		
18. Prețul de piață al unei acțiuni	10,00	10,00
19. Numărul de acționari	118	119

16. Persoanele care au semnat raportul financiar:

- director
- contabil-șef -

Maria Suceanu
Maria Manțuc

17. Firma de audit: “Confidential-Audit” SRL, mun. Chisinau, bd. Dm. Cantemir nr. 5/5 contractul din 10.05.2013.

RAPORTUL ANNUAL AL SA "CERAMICA UNGHENI"

- Anul 2013
- Societate pe acțiuni "Ceramica Ungheni" (SA Ceramica – Ungheni)
- IDNP 1003609006517 înregistrată la 05.10.1994
- Republica Moldova or. Ungheni str I Creanga 6 fax/tel (0236) 2 52 86, tel 2 65 92
- Obiectul principal de activitate:
 - Fabricarea produselor din ceramica (exclusive cele pentru construcții)
 - Fabricarea altor produse ceramice de uz etnic
 - Comertul cu amanuntul în magazine nespecializate
 - Comertul cu ridicata pe baza de tarife sau contracte
 - Extracția nisipului și argilei
- Persoanele cu funcții de răspundere a societății:
 - Membrii consiliului Societății:
 - Tarasevici Galina, Varvariuc Lidia, Burlacenco Eugenia, Burlacenco Veaceslav, Dologan Nina
 - Director: Burlacenco Albina
 - Contabil sef: Ticu Maria
 - Comisia de cenzori:
 - Lazo Lilia, Ceaglei Lidia, Corovina Nadejda
- Persoanele fizice afiliate persoanelor specificate în punctul 6:
 - Daua Alla m. Chisinau str. St. cel Mare 3 ap 173
 - Varvariuc Albert or. Ungheni str. Hajdeu 16 ap 22
 - Varvariuc Vadim or. Ungheni str. Hajdeu 16 ap 22
 - Varvariuc Veaceslav or. Ungheni str. Hajdeu 16 ap 22
 - Dologan Sergiu or. Ungheni str Nationala 10 ap 49
 - Dologan Veaceslav or Ungheni str. Nationala 10 ap 49
 - Lazao Cristina or. Ungheni str. I Creanga 13 ap 54
 - Lazo Gheorghe or Ungheni str. I Creanga 13 ap 54
 - Lazo Ruslan or. Ungheni str. I Creanga 13 ap 54
 - Corovin Valerii or. Ungheni str. Burebista 41 ap 26
 - Ceaglei Ion or. Ungheni str. Crestiuc 4 ap 1
 - Ticu Vasile or Ungheni str I Creanga 13 ap 48
 - Rotaru Elena or. Ungheni str. Valenilor 34

8. Informația privind valorile imobiliare ale emitentului înregistrate în Registrul de stat al valorilor mobiliare la ultima zi a perioadei de gestiune (31 decembrie 2013)

Tip valori mobiliare	Codul ISIN	Numărul valorilor mobiliare, unități	Valoarea nominală a valorilor mobiliare, lei	Termen de circulație	Numărul valorilor mobiliare	
					Răscumpărare pe parcursul perioadei de gestiune	Achiziționate pe parcursul perioadei de gestiune
Acțiuni ordinare	ASN	76369	10	X	–	–

- Capital social 763690.
- Numărul de acționari înregistrați în registru la ultima zi a perioadei 321.
- Lista acționarilor care la ultima zi a perioadei de gestiune dețin 5 și mai mult la sută din acțiunile cu drept de vot plasate ale emitentului:
 - Burlacenco Albina c/f 0973101887774 – 37802 (acțiuni cu drept de vot) 49.49 (cota în numărul total de acțiuni cu drept de vot)
 - Burlacenco Veaceslav c/f 2001036030216 – 13650 (acțiuni cu drept de vot) 17.87 (cota în numărul total de acțiuni cu drept de vot)
- Lista filialelor și reprezentanțelor: nu dăpune
- Informația despre reorganizarea emitentului și a persoanelor afiliate acestuia: -
- Registrului, adresa juridică "telefon: SA "Registru – Corect" or. Chisinau str. V Alexandrii 129/11, tel (022) 92-50-92, certificatul de înregistrare seria MD nr. 0048555, codul fiscal 1003600130677. Licența de activitate CNPF nr. 000591 din 10.02.2010 valabilă până la 10.02.2015 Numărul contractului vizând tinerea registrului: nr 09/11 din 01.01.2011
 - Auditorul Compania de audit: SRL Unserv-Audit or. Ungheni str. Decebal 17/1 tel/ 236-2-06-16. Licența seria AMMI nr. 024770 din 04.07.2008, contract de executare a auditorului nr. 203/2012 din 22.03.2012, auditor Mihalache Angela
- Informații despre obligațiile financiare neonorate: -

16. Bilantul contabil rezultativ al SA CERAMICA UNGHENI LA 31.12.2013

Posturile bilantului	La finele perioadei de gestiune curente, lei	La finele perioadei de gestiune precedente, lei
Activ		
1. Active pe termen lung		
1.2 Active materiale pe termen lung	5218266	5299722
1.3 Active financiare pe termen lung		
1.4 Alte active pe termen lung		
Total capitolul 1	5218266	5299722
2. Active curente		
2.1 Stocuri de marfuri și materiale	376318	382113
2.2 Creanțe pe termen scurt	251991	263002
2.3 Investiții pe termen scurt		
2.4 Mijloace bănești	394	24854
2.5 Alte active curente	1159	1159
Total capitolul 2	630262	671128
Total activ	5848528	5970850
Pasiv		
3. Capital propriu		
Capital statutar	763699	763699
Capital suplimentar		
Capital nevarsat		
Capital retras		
Total 3.1 Capital statutar și suplimentar		
Rezerve stabilite de legislație		
Rezerve prevăzute de statut		
Alte rezerve		
Total 3.2 Rezerve	4827987	4828488
Corecții ale rezultatelor perioadelor prec		
Profitul nerepartizat (pierdere neacoperită) al anilor precedenți		
Profitul net(pierdere) al perioadei de gestiune	14828	

Profit utilizat al perioadei de gestiune		
Total 3.3 profit nerepartizat(pierdere neacoperita)	17654	20064
Diferențe la reevaluarea activelor pe termen lung		
Subvenții		
Total 3.4 Capital secundar		
Total capitolul 3	5624168	5612251
4. Datorii pe termen lung-total		
4.1 Datorii financiare pe termen lung	27857	107057
4.2 Datorii pe termen lung calculate		
Total capitolul 4	27857	107057
5. Datorii pe termen scurt		
5.1 Datorii financiare pe termen scurt	55303	
5.2 Datorii comerciale pe termen scurt		42201
5.3 Datorii pe termen scurt calculate	39214	123277
Total capitolul 5	196503	251242
Total pasiv	5848528	5970850

17. Raportul de profit și pierderi pentru perioada de gestiune:

Indicatorii	Perioada de gestiune curentă, lei	Perioada de gestiune Precedentă, lei
1. Venitul din vânzări	1362672	1630176
2. Costul vânzătorilor	978718	1169893
3. Profitul brut(pierdere globală)	383954	460283
4. Alte venituri operationale	32709	29596
5. Cheltuieli operationale	77800	80100
6. Cheltuieli generale și administrative	294957	362699
7. Alte cheltuieli operationale	29691	27617
8. Rezultatul din activitatea operatională: profit(pierdere)	14215	19463
9. Rezultatul din activitatea de investiții: profit(pierdere)	(809)	1101
10. Rezultatul din activitatea financiară: profit(pierdere)	1422	-500
11. Rezultatul din activitatea economic-financiară: profit(pierdere)	14828	20064
12. Profit(pierdere)perioadei raportate pînă la impozitare	14828	20064
13. Profit net(pierdere netă)	14828	20064

- Raportul Comisiei de Cenzori:
- Persoanele care au semnat bilanțul contabil:

Albina Burlacenco
Maria Ticu

20. Raportul de audit a fost întocmit conform legislației în vigoare, Compania de audit "Uniserv-Audit" SRL

Raportul anual al SA "Corporația de Finanțare Rurală"

- Perioada de gestiune: de la 1 ianuarie pînă la 31 decembrie 2013.
- Denumirea completă și prescurtată a societății pe acțiuni (emitentului): Societatea pe Acțiuni "Corporația de Finanțare Rurală", "Corporația de Finanțare Rurală" S.A.
- Numărul și data înregistrării de stat: nr. 1002600000283 din 28.11.1997.
- Sediul, nr. de telefon, fax al emitentului: mun. Chișinău, MD-2069, str. Ion Creangă 10/5, tel. 022 59 55 59, fax: 022 59 56 59.
- Tipul principal de activitate: alte activități de creditare.
- Persoanele cu funcții de răspundere a societății:
 - Alexandru Bostan – Președintele Consiliului;
 - Dobîndă Ion -Membrul Consiliului;
 - Sulă Eufemia – Membrul Consiliului;
 - Onuța Zinaida – Membrul Consiliului;
 - Coteț Larisa – Membrul Consiliului;
 - Rodica Mandraburcă – Președintele Comisiei de Cenzori;
 - Deresco Maria – Membrul Comisiei de Cenzori;
 - Ceban Viorica – Membrul Comisiei de Cenzori;
 - Ion Gangura – Președintele Direcției executive;
 - Iașan Valeriu – Vice Președinte;
 - Cicanci Galina – Vice Președinte.
- Lista insiderilor și a persoanelor afiliate emitentului și mărimea cotelor deținute în capitalul social al emitentului: nu dețin acțiuni cu drept de vot. Bostan Tatiana, Costas Virgilia, Dobîndă Ion, Dobînda Tatiana, Dobînda Mihail, Rusu Elena, Sula Andrei, Sula Ana, Levinti Parascovia, Ursu Tudor, Ursu Ion, Stănescu Veaceslav, Onuța Victoria, Onuța Vasile, Coteț Ion, Coteț Natalia, Coteț Parascovia, Bîlea Constantin, Bîlea Parascovia, Gangura Tatiana, Gangura Eugenia, Gherciu Veronica, Iașan Ivan, Iașan Liliana, Iașan Bogdan, Iașan Otilia, Cicanci Alexandru, Cicanci Pavel, Cicanci Milena, Hainitchi Elena, Bodareva Tatiana, Buzu Ion, Brața Olivia, Cojocari Valentina, Cojocari Alexandru, Cebotari Maria, Deresco Panteliei, Bivol Felicia, Deresco Vasile, Pîrlea Eudochia, Ceban Viorel, Ceban Alexandru.
- Informația privind valorile imobiliare ale emitentului înregistrate în Registrul de stat al valorilor mobiliare la ultima zi a perioadei de gestiune.

Tip valori mobiliare	Codul ISIN	Numărul valorilor mobiliare, unități	Valoarea nominală a valorilor mobiliare, lei	Termen de circulație	Numărul valorilor mobiliare	Achiziționate pe parcursul perioadei de gestiune
Acțiuni ordinare	MD14RURA1001	58 988	75	X	–	–
Acțiuni preferențiale	MD24RURA1009	10 661	75	–	–	–
Obligațiuni	–	–	–	–	–	–

- Capitalul social al emitentului la ultima zi a perioadei de gestiune: 5 223 675 lei.
- Numărul de acționari înregistrați în registru: 307.
- Lista acționarilor care la ultima zi a perioadei de gestiune dețin 5 și mai mult la sută din acțiunile cu drept de vot plasate ale emitentului: persoane afiliate la compartimentul dat lipsesc.
- Lista filialelor și reprezentanțelor emitentului: Oficii regionale în Orhei, Călărași, Edineț, Soroca, Hîncești, Ștefan – Vodă, Bălți cu subdiviziune în Frorești, Cahul, Ungheni.
- Informația despre reorganizarea emitentului și a persoanelor afiliate lui: nu sunt.
- Informația privind registratorul și auditorul emitentului:
 - Registratorul: „Registru-Corect” S.A., mun. Chișinău, str. V. Alecsandri, 129, of. 11 licența nr.

CNPF 000591 din 10.02.2010, Tel. 022 92 50 92;

b) Auditorul: „PricewaterhouseCoopers Audit” S.R.L., str. Maria Cibotari nr. 37, Chișinău, R. Moldova, Tel. 022 23 81 22.

15. Informații despre obligațiile financiare neonorate: nu sînt.

16. Bilanțul contabil la 31 decembrie 2013

ACTIVE	La finele perioadei de gestiune curente	La finele anului de gestiune precedent
Mijloace bănești	29 119 597	24 262 174
Titluri de valoare	25 802 270	0
Depozite bancare	0	16 000 000
Împrumuturi acordate	202 037 854	198 336 148
Provizioane pentru împrumuturi	(5 530 781)	(7 816 077)
Creanțe aferente dobînzilor	1 165 091	1 978 457
Provizioane pentru dobînzii	(122 605)	(514 143)
Active materiale și nemateriale pe termen lung	15 134 687	15 936 645
Alte active	2 421 174	2 111 899
TOTAL ACTIVE	270 027 287	250 295 103
DATORII		
Credite bancare și împrumuturi primite	142 452 929	136 060 742
Datorii privind dobînzile	1 188 574	1 282 210
Alte datorii	2 046 890	1 743 729
Total datorii	145 688 393	139 086 681
CAPITAL PROPRIU		
Capital statutar (social)	5 223 675	5 223 675
Rezerve stabilite de legislație	4 033 443	4 033 443
Alte rezerve	100 605 407	92 593 184
Corectarea rezultatelor anilor precedenți	(172 655)	0
Profitul nerepartizat (pierdere neacoperită) ale anilor precedenți	0	0
Profitul net (pierdere netă) al anului de gestiune	14 649 024	9 358 120
Total	124 338 894	111 208 422
TOTAL DATORII ȘI CAPITAL PROPRIU	270 027 287	250 295 103

17. Raportul privind rezultatele financiare de la 1 ian. pînă la 31 dec. 2013

Indicatori	Perioada de gestiune curentă, lei	Perioada de gestiune precedentă, lei
Venituri din dobînzile aferente împrumuturilor	31 907 286	28 158 549
Alte venituri din dobînzii	804 872	3 112 013
Cheltuieli aferente altor dobînzii	6 125 206	8 124 195
Rezultatul net din constituirea și anularea provizioanelor	(1 035 172)	(6 147 169)
Profit brut (pierdere globală)	25 551 780	16 999 198
Alte venituri operaționale	9 116 540	8 989 267
Cheltuieli generale și administrative	17 928 083	16 483 852
Alte cheltuieli operaționale	94 261	102 583
Rezultatul profit (pierdere) din activitatea operațională	16 645 976	9 402 030
Rezultatul din activitatea de investiții: profit (pierdere)	(1 976)	0
Rezultatul din activitatea financiară: profit (pierdere)	15 231	698 364
Rezultatul din activitatea economico-financiară:	16 659 231	10 100 394
Profitul (pierdere) perioadei raportate pînă la impozitare	16 659 231	10 100 394
Cheltuieli (economii) privind impozitul pe venit	20 10 207	742 274
Profit net	14 649 024	9 358 120

18. Informații suplimentare privind profitul societății și utilizarea acestuia

Indicatori	Perioada de gestiune curentă, lei	Perioada de gestiune precedentă, lei
1. Direcțiile de utilizare a profitului net pe parcursul perioadei de gestiune:		
a) acoperirea pierderilor din anii precedenți	-	-
b) rezerve stabilite de legislație;	-	-
c) rezerve prevăzute de statut;	904 753	806 251
d) alte rezerve;	10 919 800	7 205 971
e) plata recompenselor membrilor consiliului societății și membrilor comisiei de cenzori;	-	-
f) investirea în vederea dezvoltării producției;	-	-
g) plata dividendelor;		
• la acțiunile preferențiale	439 766	239 873
• la acțiunile ordinare	2 212 050	1 106 025
h) alte scopuri	172 655	-
2. Activele nete ale emitentului	124 338 894	111 208 422
3. Activele nete ale emitentului în raport la:		
• o obligațiune	-	-
• o acțiune preferențială	11 663	10 431
• o acțiune ordinară	2 108	1 885
4. Profitul net la o acțiune ordinară a societății	248,34	158,64
5. Datoriile la dividendele anilor precedenți	184 866	189 963
6. Dividendele anunțate la o acțiune de fiecare clasă a emitentului:		
• intermediare,	-	-
• anuale.	38,07	19,32
7. Valoarea unei acțiuni a societății		
• valoarea de piață	75	75
• valoarea estimativă	-	-

19. Persoanele care au semnat bilanțul contabil:

**Președintele
Contabil – șef**

**Ion Gangura
Viorica Vasilache**

20. Opinia auditorului exprimată în raportul de audit al societății de audit care a efectuat auditul obligatoriu al rapoartelor financiare anuale: în luna mai 2014.

**Darea de seama rezumativa anuala a SA "Hidroconstructor"
Pe anul 2013**

- Denumirea emitentului: SA „Hidroconstructor”
- Numărul și data înregistrării de stat a emitentului 1003606009791 din 28.07.1995
- Sediul societății- Moldova r-ul Orhei s. Pelivan tel/fax 0-235-68-2-25
- Principalele genuri de activitate – construcție -montaj
- Persoanele cu funcții de răspundere ale societății:
 - Presedintele consiliului – I. Untila
 - Presedintele organului executiv – Rotaru Vladimir
 - Presedintele comisiei de cenzori – Atamaniuc Livia
- Capitalul social: 114748 – acțiuni simple, valoarea nominala a unei actii-10lei fiecare.
- Lista persoanelor înregistrate în registru care detin 5 si mai mult la suta din actiune cu drept de vot**

Denumirea completă a persoanelor juridice/ numele prenumele persoanei fizice, numărul de înregistrare (IDNO)/codul personal al persoanei fizice (IDNP)	Numărul de acțiuni cu drept de vot		Cota deținută în numărul total de acțiuni cu drept de vot ale emitentului, %	
	Preferențiale	Ordinare	Preferențiale	Ordinare
1. Cimbir Tatiana		9754		8,500
2. Cimbir Deomid		9754		8,500
3. Rotor SRL		82054		71,508

Informații vizind registratorul: "Registru" SA or Chisinau str Sciusev 47 N licenței 000083 din 13.01.2010

Bilanțul contabil rezumativ

Posturile bilanțului	La finele perioadei de gestiune curente, (lei)	La finele anului de gestiune precedent, (lei)
Activ		
1.1 Active nemateriale	416	916
1.2 Active materiale pe termen lung	2478629	2488779
2. Active curente		
2.1 Stocuri de mărfuri și materiale	247723	232596
2.2 Creanțe pe termen scurt	618487	463044
2.4 Mijloace bănești	2709	487
2.5 Alte active curente	22778	47205
Bilanț	3370742	3232727
Pasiv		
3. Capital propriu		
3.1 Capital statutar și suplimentar	1147480	1147480
Total 3.1	1147480	1147480
3.2 Rezerve	588134	588134
- alte rezerve	588134	588134
3.3 Profit nerepartizat (pierdere neacoperită)		
Corecții ale rezultatelor perioadelor precedente		
Profit nerepartizat (pierdere neacoperită) al anilor precedenți	851571	851571
Profit net (pierdere) al anului de gestiune	396714	
Total 3.3	1248285	1359974
3.4 Capital secundar	5000	5000
Total capitoul 3	2988899	2592185
4. Datorii pe termen lung – total		
4.1 Datorii financiare pe termen lung		
4.2 Datorii pe termen lung calculate	3350	3350
5. Datorii pe termen scurt		
5.1 Datorii financiare pe termen scurt	29682	259357
5.2 Datorii comerciale pe termen scurt	318324	151112
5.3 Datorii pe termen scurt calculate	30487	226723
Bilanț	3370742	3232727

18. Darea de seamă rezumativă privind rezultatele financiare la data raportată:

Indicatori	Perioada raportată	Anul precedent
1. Vânzări nete	2351962	217105
2. Costul vânzărilor	1740786	419072
3. Profitul brut (pierdere globală)	611176	-201967
6. Cheltuieli generale și administrative	350456	298568
7. Alte cheltuieli operaționale	9918	7868
8. Rezultatul din activitatea operațională profit (pierdere)	250811	(508403)
9. Rezultatul din activitatea de investiții: profit (pierdere)	200000	
10. Rezultatul din activitatea financiară: profit (pierdere)		
11. Rezultatul din activitatea economico-financiară: profit (pierdere)	450811	(508403)
12. Rezultatul excepțional: profit(pierdere)		
13. Profitul (pierdere) perioadei raportate pînă la impozitare	450811	
14. Cheltuieli (economii) privind impozitul pe venit	54097	
15. Profitul net (pierdere netă)	396714	(508403)
16. Direcțiile de utilizare a profitului net pe parcursul anului de gestiune precedent:		
17. Activele nete ale emitentului	2988699	2592185
18. Activele nete ale emitentului în raport la:		
O acțiune ordinară	2.60	2.25
23. Numărul de acționari	73	73

19. Persoanele care au semnat bilanțul contabil

**Director
Contabil**

**V. Rotaru
O. Asaula**

Raportul anual al societății pe acțiuni institutul "ELIRI"

1. Perioada de gestiune: anul 2013.
2. Denumirea completă și prescurtată a societății pe acțiuni (emitentului):
Societatea pe acțiuni Institutul de cercetări științifice "ELIRI" SA (Institutul "ELIRI" SA).
3. Numărul și data înregistrării de stat a emitentului: IDNO 1002600038293 din 09.11.1995.
4. Sediul societății, numerele de telefon și fax pentru relații:
MD-2068, mun. Chișinău, str. Miron Costin 5, tel: 022-44-22-43, fax: 022-44-53-32
5. Principalele genuri de activitate: activitatea tehnico-științifică.
6. **Lista persoanelor cu funcții de răspundere ale emitentului:**

Nr. d/o	Denumirea completă a persoanei juridice / numele, prenumele persoanei fizice	Funcția deținută în organele de conducere ale emitentului	Acțiunile cu drept de vot deținute la finele perioadei de gestiune	
			unități	Cota parte, %
a) Consiliului societății				
1	Iacob Mihaela	Președintele Consiliului pînă la 16.08.2013	-	-
2	Vornic Vladimir	Președintele Consiliului de la 16.08.2013	-	-
3	Bulicanu Vasile	membrul Consiliului	-	-
4	Bureico Alla	membrul Consiliului	-	-
5	Paletchi Anastasia	membrul Consiliului	-	-
6	Șincariuc Pavel	membrul Consiliului	-	-
b) Organului executiv				
1	Ceban Vladimir	Director general	-	-
c) Comisia de cenzori				
1	„Audit-Bagnat” SRL		-	-
d) Alte persoane cu funcții de răspundere				
1	Badinter Efim	Vicedirector pe știința 27.04.2013	1187	0,341%
2	Mihailov Vitalie	Director tehnic	1837	0,527%
3	Babuș Galina	Contabil-șef	-	-

7. **Lista insiderilor și a persoanelor afiliate emitentului și mărimea cotelor deținute în capitalul social al emitentului.**

Nr. d/o	Denumirea completă a persoanei juridice / numele, prenumele persoanei fizice	Acțiunile deținute la finele perioadei de gestiune	
		Numarul de acțiuni, unități	Cota parte a acțiunilor deținute în numărul total de acțiuni cu drept de vot, %
PERSONELE CARE DEȚIN, INDIVIDUAL SAU ÎMPREUNĂ CU PERSONELE AFILIATE, CEL PUȚIN 50% PLUS O ACȚIUNE DIN VOLUMUL TOTAL AL ACȚIUNILOR CU DREPT DE VOT ALE EMITENTULUI			
1.	Agencia Proprietății Publice Cod. 1006601001090	222286	63,82%

PERSONELE CARE AU ACCES LA INFORMAȚIA CONFIDENȚIALĂ ÎN VIRTUTEA FUNCȚIEI DEȚINUTE, A CONDIȚIILOR CONTRACTELOR SAU ÎN URMA DELEGĂRII DREPTULUI RESPECTIV DIN PARTEA EMITENTULUI ORI A ALTUI INSIDER AL ACESTUIA**

Nr. d/o	Prenumele persoanei fizice	Numarul de acțiuni, unități	Nr. d/o	Prenumele persoanei fizice	Numarul de acțiuni, unități
1.	Șeluşenco Iadvigă	-	3.	Benderschi Vasile	-
2.	Țicu Valentina	-	4.	Tărăcilă Valentina	-

PERSONELE FIZICE AFILIATE PERSONELOR SPECIFICATE LA CAPITOLUL I-IV

1.	Iacob Mirela-Romina	-	19.	Ceban Serghei Vladimir	-
2.	Vornic Dumitru	-	20.	Ceban Dimitrie Vladimir	-
3.	Vornic Nina	-	21.	Mînzat Maria Alexei	-
4.	Vornic Maxim	-	22.	Badinter Cociorva Iana	-
5.	Vornic Ștefan	-	23.	Mihailov Vladlena Vasile	-
6.	Bulicanu Livia Alexandru	-	24.	Mihailov Serghei Vitalii	-
7.	Bulicanu Liviu Vasile	-	25.	Mihailov Alexei Vitalii	-
8.	Bulicanu Ion Mihail	-	26.	Babuș Stanislav Valentin	-
9.	Bureico Valentin Vasile	-	27.	Ischeeva Ana Stepan	-
10.	Bureico Victor Valentin	-	28.	Babuș Anastasia Stanislav	-
11.	Paletchi Petru Stanislav	-	29.	Babuș Varvara Stanislav	-
12.	Paletchi Olga Petru	-	30.	Șeluşenco Alexandru	-
13.	Paletchi Oleg Petru	-	31.	Tărăcilă Mihai Semion	-
14.	Șincariuc Valentina	-	32.	Tărăcilă Victor Mihaila	-
15.	Șincariuc Boris	-	33.	Tărăcilă Alexandr Mihail	-
16.	Șincariuc Pavel	-	34.	Tărăcilă Eugen Mihail	-
17.	Șincariuc Tamara	-	35.	Dimitrescu Natalia Mihail	-
18.	Ceban Valentina Leonid	-			-

8. **Informația privind valorile mobiliare ale emitentului înregistrate în Registrul de stat al valorilor mobiliare la ultima zi a perioadei de gestiune (31 decembrie).**

Tip valori mobiliare	Codul ISIN	Numărul valorilor mobiliare, unități	Valoarea nominală a valorilor mobiliare, lei	Termen de circulație	Numărul valorilor mobiliare	
					Răscumpărate pe parcursul perioadei de gestiune	Achiziționate pe parcursul perioadei de gestiune
Acțiuni ordinare	MD14ELIR1009	348264	10	X	-	-

9. Capitalul social al emitentului la ultima zi a perioadei de gestiune: -3482640
10. Numărul de acționari înregistrați în registrul la ultima zi a perioadei de gestiune: 1279
11. **Lista acționarilor care la ultima zi a perioadei de gestiune dețin 5 și mai mult la sută din acțiunile cu drept de vot plasate ale emitentului.**

Denumirea completă a persoanelor juridice/ numele prenumele persoanei fizice, numărul de înregistrare (IDNO)/codul personal al persoanei fizice (IDNP)	Numărul de acțiuni cu drept de vot		Cota deținută în numărul total de acțiuni cu drept de vot ale emitentului, %	
	Preferențiale	Ordinare	Preferențiale	Ordinare
Agencia Proprietății Publice IDNO 1006601001090	-	222286	-	63,82%
CF "Europa-Trust" SA, IDNO 1002600019726	-	53629	-	15,40%
Movila Elvir Gheorghe, IDNP 0981908022698	-	18014	-	5,17%

12. Lista filialelor și reprezentanțelor emitentului: nu sunt.
13. Informația despre reorganizarea emitentului și a persoanelor afiliate acestuia: nu sunt.

14. Informația privind registratorul și auditorul emitentului
 - a) Registratorul "Registrator-Centru" SA, IDNO 1003600091585, mun. Chișinău, str. Calea Leșilor, 10, conducătorul Iurie Savinov, tel. 022-74-15-61, contract Nr. 207 din 05.02.2010;
 - b) Auditorul „BCI-AUDIT” SRL, IDNO 1003600003270, mun. Chișinău, str. Eminescu, 27, conducătorul Țicu Valentina, tel. 022-23-47-85, contract Nr. 15/5-1 din 15.05.2013.
15. Informații despre obligațiile financiare neonorate: nu sunt.

16. Bilanțul contabil al emitentului la finele perioadei de gestiune:

Posturile bilanțului	La finele perioadei de gestiune curente, lei	La finele perioadei de gestiune precedente, lei
Activ		
1. Active pe termen lung		
1.1 Active nemateriale	12 179	12 533
1.2 Active materiale pe termen lung	7 344 557	8 705 432
1.3 Active financiare pe termen lung	16 800	10 700
1.4 Alte active pe termen lung	-	-
Total capitolul 1	7 373 536	8 728 665
2. Active curente		
2.1 Stocuri de mărfuri și materiale	715 401	1 163 287
2.2 Creanțe pe termen scurt	2 823 329	724 161
2.3 Investiții pe termen scurt	-	-
2.4 Mijloace bănești	2 840 961	1 812 681
2.5 Alte active curente	10 557	16 103
Total capitolul 2	6 390 248	3 716 232
Total activ	13 763 784	12 444 897
Pasiv		
3. Capital propriu		
Capital statutar	3 482 640	3 482 640
Capital suplimentar	-	-
Capital nevărsat	()	()
Capital retras	()	()
Total 3.1 Capital statutar și suplimentar	3 482 640	3 482 640
Rezerve stabilite de legislație	66 781	56 689
Rezerve prevăzute de statut	397 632	335 807
Alte rezerve	477	1 870
Total 3.2 Rezerve	464 890	394 366
Corecții ale rezultatelor perioadelor precedente	-	-
Profitul nerepartizat (pierdere neacoperită) al anilor precedenți	-	201 841
Profitul net (pierdere) al perioadei de gestiune	357 071	-
Profit utilizat al perioadei de gestiune	()	()
Total 3.3 Profit nerepartizat (pierdere neacoperită)	357 071	201 841
Diferențe la reevaluarea activelor pe termen lung	5 232 301	5 232 301
Subvenții	578 359	1 826 661
Total 3.4 Capital secundar	5 810 660	7 058 962
Total capitolul 3	10 115 261	11 137 809
4. Datorii pe termen lung – total		
4.1 Datorii financiare pe termen lung	-	-
4.2 Datorii pe termen lung calculate	327 312	226 549
Total capitolul 4	327 312	226 549
5. Datorii pe termen scurt		
5.1 Datorii financiare pe termen scurt	-	-
5.2 Datorii comerciale pe termen scurt	2 762 353	645 753
5.3 Datorii pe termen scurt calculate	558 858	434 786
Total capitolul 5	3 321 211	1 080 539
Total pasiv	13 763 784	12 444 897

17. Raportul de profit și pierderi pentru perioada de gestiune:

Indicatorii	Perioada de gestiune curentă, lei	Perioada de gestiune precedentă, lei
1. Venitul din vânzări	6 452 612	4 003 089
2. Costul vânzărilor	4 836 214	2 547 736
3. Profitul brut (pierdere globală)	1 616 398	1 455 353
4. Alte venituri operaționale	1 094 127	936 053
5. Cheltuieli comerciale	48 493	49 436
6. Cheltuieli generale și administrative	1 657 761	1 138 978
7. Alte cheltuieli operaționale	712 606	986 527
8. Rezultatul din activitatea operațională: profit (pierdere)	291 665	216 465
9. Rezultatul din activitatea de investiții: profit (pierdere)	19 474	(14 217)
10. Rezultatul din activitatea financiară: profit (pierdere)	90 553	33 176
11. Rezultatul din activitatea economico-financiară: profit (pierdere)	401 692	235 424
12. Rezultatul excepțional: profit (pierdere)	-	-
13. Profitul (pierdere) perioadei raportate pînă la impozitare	401 692	235 424
14. Cheltuieli (economii) privind impozitul pe venit	44 621	33 583
15. Profitul net (pierdere netă)	357 071	201 841

18. Informații suplimentare privind profitul societății și utilizarea acestuia:

Indicatorii	Perioada de gestiune curentă, lei	Perioada de gestiune precedentă, lei
1. Direcțiile de utilizare a profitului net pe parcursul perioadei de gestiune:		
a) acoperirea pierderilor din anii precedenți		
b) rezerve stabilite de legislație;	10 092	12 248
c) rezerve prevăzute de statut;	-	-
d) alte rezerve;	-	-
e) plata recompenselor membrilor consiliului societății și membrilor comisiei de cenzori;		

f) investirea în vederea dezvoltării producției;	80 737	97 990
g) plata dividendelor;		
• la acțiunile preferențiale	100 920	122 487
• la acțiunile ordinare	0,28978	0,35171
h) alte scopuri	10 092	12 248
2. Activele nete ale emitentului	10 115 261	11 137 809
3. Activele nete ale emitentului în raport la:		
• o obligațiune		
• o acțiune preferențială		
• o acțiune ordinară	29,04	31,98
4. Profitul net la o acțiune ordinară a societății	1,03	0,58
5. Datoriile la dividendele anilor precedenți	40 022	28 561
6. Dividendele anunțate la o acțiune de fiecare clasă a emitentului:		
• intermediare,	-	-
• anuale	-	-
7. Valoarea unei acțiuni a societății (cu indicarea sursei de informare)		
• valoarea de piață	-	-
• valoarea estimativă	-	-

19. Persoanele care au semnat bilanțul contabil

Director

Ceban Vladimir

Contabil-șef

Babuș Galina

20. Raport de audit: În opinia noastră, situațiile financiare prezintă sub toate aspectele semnificative poziția financiară Societății pe Acțiuni de Cercetări Științifice "ELIR" la 31 decembrie a. 2013, precum și performanța pentru anul încheiat la această dată, în conformitate cu Standartele Naționale de Contabilitate.

Raportul anual al SA "UNIVERSAL" pentru anul 2013

1. Perioada de gestiune: de la 01.01.2013 până la 31.12.2013.
2. Denumirea completă și prescurtată a societății pe acțiuni (emitentului): Societatea pe acțiuni „Universal”; Prescurtată: S.A. „Universal”.
3. Numărul și data înregistrării de stat a emitentului: 1003600028473 din 26.01.1993.
4. Sediul societății, numerele de telefon și fax pentru relații: mun. Chișinău, str. Zelinski, 7, tel/fax – 521115.
5. Principalele genuri de activitate: Arenda, Service, Comert,
6. Lista persoanelor cu funcții de răspundere ale emitentului: Președintele Consiliului – Rezanova Elena, Administratorul fiduciar – ÎCS „Logistic-Affairs” SRL, Administrator-V. Scherbakov, Contabil șef – Veretennicova I. Comisia de cenzori a societății: T. Galanenco, D. Corcimari, A. Vadaniuc.
7. Lista insiderilor și a persoanelor afiliate emitentului și mărimea cotelor deținute în capitalul social al emitentului, conform formularului EM-1 din raportul anual al emitentului: Insideri: Rezanova Elena-0%, Buga Alexandr – 0%, Efimov Valeri – 0%, Fagurel Oxana-0%, Sandic I. V. – 0%, Scherbakov Viaceslav-0%, Veretennicova I. -0%, Galanenco Tatiana-0%, D. Corcimari – 0%, A. Vadaniuc – 0%, Plamadeala Elena-0%, Firma de audit «Audit-Real» SRL, Persoana pozitie de control având on capitalul social al emitentului (25 la sută și mai mult de vot parts): Casa de Comerț «VITA» SRL (1290871-37.52%); «Redan-Impex» SRL (1074838 – 31.241%). Persoanele fizice afiliate: Buga Angela-0%, Buga Victor-0%, Buga Ghenadie0%-, BugaPavel-0%, Buga Elena-0%, Rezanov Nicolai-0%, Rezanova Antonina-0%, Rezanov Valerii-0%, Fagurel An-0%, Fagurel Al-0%, Pastuhova Tatiana-0%, Cazacova Elena-0%, Scherbakova Marina-0%, Galanenco O. -0%, Galanenco A-0%, Cucerenco I -0%, Efimov T. -0%, Efimov G. -0%, Efimov B. -0%, Suslova L. -0%, Moscalinov N-0%, Sandic L. – 0%, Sandic I- 0%, Plamadeala Andrei 0%, Plamadeala L-0%, Plamadeala An-0%, Bilinkis Olga - 0%, BilinkisAna- 0%, Bilinkis Alexandra-0%, Bilinkis Gabriel- 0%, Bilinkis Irina- 0%, Bilinkis Grigorie- 0%, Burilova Sofia- 0%, Serghei Vadaniuc- 0%, Chitoroga Maria- 0%, Evelina Vadaniuc- 0%, Dragalina Svetlana- 0%, Lucian Roman- 0%, Donos Iosif- 0%, Donos T- 0%, Donos V. – 0%, Donos Vasile- 0%.
8. Informația privind valorile mobiliare ale emitentului înregistrate în Registrul de stat al valorilor mobiliare la ultima zi a perioadei de gestiune (31 decembrie): 3440479 acțiuni ordinare (MD14UNAL1001), valoarea nominală a unei acțiuni – 1 leu.
9. Capitalul social al emitentului la ultima zi a perioadei de gestiune. – 3440479
10. Numărul de acționari înregistrați în registrul la ultima zi a perioadei de gestiune – 1055
11. **Lista acționarilor care la ultima zi a perioadei de gestiune dețin 5 și mai mult la sută din acțiunile cu drept de vot plasate ale emitentului.**

Denumirea completă a persoanelor juridice/numele prenumele persoanei fizice, numărul de înregistrare (IDNO)/codul personal al persoanei fizice (IDNP)	Numărul de acțiuni cu drept de vot		Cota deținută în numărul total de acțiuni cu drept de vot ale emitentului,%	
	Preferențiale	Ordinare	Preferențiale	Ordinare
„Bonșeron” SRL (IDNO – 1002600011063)	0	316767	0	9.207
Casa de Comerț „Vita” SRL (IDNO – 100360150576)	0	1290871	0	37.520
„Redan-Impex” SRL (IDNO – 1003600150576)	0	1074838	0	31.241
Bilinkis Alexandr Grigori (IDNP – 0962903545009)	0	407021	0	11.830

12. Lista filialelor emitentului – Atelier pentru repararea masini de uz casnic Chisinau, str.Armenasca, 53.
13. Informația despre reorganizarea emitentului și a persoanelor afiliate acestuia – n-au fost
14. Informația privind registratorul și auditorul emitentului: a) Registratorul: „Soliditate” S.A., MD 2005, mun. Chișinău, str. Feredeului 4, Director – Ciornii Andrei, tel. 54-93-20, IDNO 1002600009622, Contractul Nr. 66 din 10.02.2009; b) Auditorul: „Audit-Real” S.R.L., MD 2001, mun. Chișinău, bd. Ștefan cel Mare 200, Director – Plăcintă Irina, tel/fax 755-422, IDNO 1002600025512, Contractul fără din 30.06.2013
15. Informații despre obligațiile financiare neonorate – nu sunt.

16. Bilanțul contabil al emitentului la finele perioadei de gestiune:

Posturile bilanțului	La finele perioadei de gestiune curente, lei	La finele perioadei de gestiune precedente, lei
Activ		
1. Active pe termen lung		
1.1 Active nemateriale	335	0
1.2 Active materiale pe termen lung	9747216	10033506
1.3 Active financiare pe termen lung	247000	247000
1.4 Alte active pe termen lung	0	0

Total capitolul 1	9994551	10280506
2. Active curente		
2.1 Stocuri de mărfuri și materiale	973031	1399589
2.2 Creanțe pe termen scurt	1603562	1961048
2.3 Investiții pe termen scurt	2200000	300000
2.4 Mijloace bănești	2830019	695636
2.5 Alte active curente	12941	9970
Total capitolul 2	7619553	4366243
Total activ	17614104	14646749
Pasiv		
3. Capital propriu		
Capital statutar	3440479	1340479
Capital suplimentar		
Capital nevărsat	0	0
Capital retras	0	0
Total 3.1 Capital statutar și suplimentar	3440479	1340479
Rezerve stabilite de legislație	331758	331758
Rezerve prevăzute de statut	5145790	4224339
Alte rezerve	7100538	7100538
Total 3.2 Rezerve	12578086	11656635
Corecții ale rezultatelor perioadelor precedente	(12905)	(12051)
Profitul nerepartizat (pierdere neacoperită) al anilor precedenți	0	921451
Profitul net (pierdere) al perioadei de gestiune	1366990	0
Profit utilizat al perioadei de gestiune	(0)	(0)
Total 3.3 Profit nerepartizat (pierdere neacoperită)	1354085	909400
Diferențe la reevaluarea activelor pe termen lung	0	0
Subvenții	0	0
Total 3.4 Capital secundar	0	0
Total capitolul 3	17372650	13906514
4. Datorii pe termen lung – total		
4.1 Datorii financiare pe termen lung	0	0
4.2 Datorii pe termen lung calculate	0	324211
Total capitolul 4	0	324211
5. Datorii pe termen scurt		
5.1 Datorii financiare pe termen scurt	10527	10527
5.2 Datorii comerciale pe termen scurt	17948	3763
5.3 Datorii pe termen scurt calculate	212979	401734
Total capitolul 5	241454	416024
Total pasiv	17614104	14646749

17. Raportul de profit și pierderi pentru perioada de gestiune

Indicatorii	Perioada de gestiune curentă, lei	Perioada de gestiune precedentă, lei
1. Venitul din vânzări	1143369	4601492
2. Costul vânzărilor	883678	3933075
3. Profitul brut (pierdere globală)	259691	668417
4. Alte venituri operaționale	3355148	3281400
5. Cheltuieli comerciale	6	518451
6. Cheltuieli generale și administrative	407645	1240444
7. Alte cheltuieli operaționale	2059025	884493
8. Rezultatul din activitatea operațională: profit (pierdere)	1148163	1306429
9. Rezultatul din activitatea de investiții: profit (pierdere)	103825	76497
10. Rezultatul din activitatea financiară: profit (pierdere)	1370	-
11. Rezultatul din activitatea economico-financiară: profit (pierdere)	1253358	1382926
12. Rezultatul excepțional: profit (pierdere)		
13. Profitul (pierdere) perioadei raportate până la impozitare	1253358	1388926
14. Cheltuieli (economii) privind impozitul pe venit	(113632)	461475
15. Profitul net (pierdere netă)	1366990	921451

18. Informații suplimentare privind profitul societății și utilizarea acestuia:

Indicatorii	Perioada de gestiune curentă, lei	Perioada de gestiune precedentă, lei
1. Direcțiile de utilizare a profitului net pe parcursul perioadei de gestiune:		
a) acoperirea pierderilor din anii precedenți	0	0
b) rezerve stabilite de legislație;	0	40938
c) rezerve prevăzute de statut;	921451	777817
d) alte rezerve;	0	0
e) plata recompenselor membrilor consiliului și comisiei de cenzori;	0	0
f) investirea în vederea dezvoltării producției;	0	0
g) plata dividendelor		
h) alte scopuri	0	0
2. Activele nete ale emitentului	17372650	13906514
3. Activele nete ale emitentului în raport la o acțiune ordinară	5.05	10.37
4. Profitul net la o acțiune ordinară a societății	0.40	0.69
5. Datoriile la dividendele anilor precedenți	0	0
6. Dividendele anunțate la o acțiune de fiecare clasă a emitentului	0	0
7. Valoarea unei acțiuni a societății (cu indicarea sursei de informare)		
• valoarea de piață	-	-
• valoarea estimativă	-	-

19. Persoanele care au semnat bilanțul contabil:

Administrator

V. Scherbakov

Contabil șef

I. Veretennicova

20. Concluzia exprimată în raportul de audit al societății: bilanțul și raportul privind activitatea financiară prezintă reflectarea veridică și deplină a stării financiare a SA „Universal”

Raportul anual al societății pe acțiuni FCP "Speranța MD" S.A.

- Anul 2013
- Firma Comercială de producție "Speranța MD" Societatea pe Acțiuni (FCP "Speranța MD" S.A.)
- Numărul de identificare de stat – codul fiscal a SA: 1003609007053, din 28.12.1994
- Sediul societății: 3600, Ungheni, str. Națională, 17, tel. 0 236 2 23 01; fax 0 236 2 30 51
- Principalele genuri de activitate.
 - Comerț cu amănuntul.
 - Intermedieri pentru vânzarea unui asortiment larg de mărfuri.
 - Cultura plantelor cerealiere, tehnice și a plantelor furagere
- Lista persoanelor cu funcții de răspundere a societății.

Președintele consiliului – Vorobiov Iulian;
Membrii consiliului: Movileanu Liliana
Carapcevscaia Galina
Tatian Octavian
Morăriu Aliona
Administrator – Vorobiov Victor
Președintele comisiei de cenzori – Cujbă Maria
Membrii comisiei de cenzori: Plugaru Gheorghe, Zglavoc Ivan.
- Lista insiderilor și a persoanelor afiliate și mărimea cotelor deținute în capitalul social:

CP "Izvorul Mariei", c/ f 1003609007248, 29 824 acțiuni, 24,7%;
Îl "Liliana Movileanu, c/ f 1003609001280, 21 468 acțiuni, 17,8%;
Movileanu Igor, c/ f 0980601360809, 11 539 acțiuni, 9,6%;
Îl "Tatian și Fiul Vorobiov" c/ f 1003609001279, 43 675 acțiuni, 36,2%.
- Informația privind valorile mobiliare ale emitentului înregistrate în Registrul de stat al valorilor mobiliare la ultima zi a perioadei de gestiune (31 decembrie).**

Tip valori mobiliare	Codul ISIN	Numărul valorilor mobiliare, unități	Valoarea nominală a valorilor mobiliare, lei	Termen de circulație	Numărul valorilor mobiliare	
					Răscumpărate pe parcursul perioadei de gestiune	Achiziționate pe parcursul perioadei de gestiune
Acțiuni ordinare	MD14TAMD1005	120 685	10	X	-	-

- Capitalul social al emitentului la ultima zi a perioadei de gestiune – 1 206 850
- Numarul de acționari înregistrați în registru la ultima zi a perioadei de gestiune – 164
- Lista acționarilor care la ultima zi a perioadei de gestiune dețin 5 și mai mult la sută din acțiunile cu drept de vot plasate ale emitentului.**

Denumirea completă a persoanelor juridice/numele prenumele persoanei fizice, numărul de înregistrare (IDNO)/codul personal al persoanei fizice (IDNP)	Numărul de acțiuni cu drept de vot		Cota deținută în numărul total de acțiuni cu drept de vot ale emitentului, %	
	Preferențiale	Ordinare	Preferențiale	Ordinare
CP "Izvorul Mariei" 1003609007248		29 824		24,7
Îl "Liliana Movileanu" 1003609001280		21 468		17,8
Movileanu Igor 0980601360809		11 539		9,6

- Lista filialelor și reprezentanțelor emitentului – nu sunt.
- Informația despre reorganizarea emitentului și a persoanelor afiliate acestuia - evenimentul nu a avut loc.
- Informația privind registratorul și auditorul emitentului
 - Registratorul Independent „Registru Corect, RM, mun. Chișinău, str. Columna, 87, Popa O. – tel. 022 22 61 23, contract nr. 214 / 06, din 05 mai 2006, licența nr. 000566 din 10.02.10. – 10.02.2015
 - Auditorul Firma de audit "Unserv – Audit" SRL, RM, or. Ungheni, str. Decebal, 17/1, Mihalachi Angela, tel. 0 236 2 06 17, contract nr. 08/2014, din 19 martie 2014, raport din 24.03.2014. licența Seria A MMII nr. 042322 din 04 iulie 2003.
- Informații despre obligațiile financiare neonorate – nu sunt.

16. Bilanțul contabil la 31 decembrie 2013

Posturile bilanțului	La finele perioadei de gestiune curente, lei	La finele perioadei de gestiune precedente, lei
Activ		
1. Active pe termen lung		
1.1 Active nemateriale		
1.2 Active materiale pe termen lung	5 206 373	6 119 199
1.3 Active financiare pe termen lung		7 125
1.4 Alte active pe termen lung		
Total capitolul 1	5 206 373	6 126 324
2. Active curente		
2.1 Stocuri de mărfuri și materiale	632 974	1 667 655
2.2 Creanțe pe termen scurt	1 708 474	976 121
2.3 Investiții pe termen scurt		
2.4 Mijloace bănești	4 958	23 656
2.5 Alte active curente	4 129	8 174
Total capitolul 2	2 350 535	2 675 606
Total activ	7 556 908	8 801 930
Pasiv		
3. Capital propriu		
Capital statutar	1 206 850	1 206 850
Capital suplimentar		
Capital nevărsat		
Capital retras	(7 125)	
Total 3.1 Capital statutar și suplimentar	1 199 725	1 206 850
Rezerve stabilite de legislație		
Rezerve prevăzute de statut	2 429	2 429
Alte rezerve		
Total 3.2 Rezerve	2 429	2 429
Corecții ale rezultatelor perioadelor precedente	(5 519)	(12 991)
Profitul nerepartizat (pierdere neacoperită) al anilor precedenți	(946 978)	(338 819)
Profitul net (pierdere) al perioadei de gestiune	(1 009 286)	(595 168)
Profit utilizat al perioadei de gestiune		

Total 3.3 Profit nerepartizat (pierdere neacoperită)	(1 961 783)	(946 978)
Diferențe la reevaluarea activelor pe termen lung	2 643 093	2 643 093
Subvenții		
Total 3.4 Capital secundar	2 643 093	2 643 093
Total capitolul 3	1 883 464	2 905 394
4. Datorii pe termen lung		
4.1 Datorii financiare pe termen lung	4 300 000	4 350 000
4.2 Datorii pe termen lung calculate		
Total capitolul 4	4 300 000	4 350 000
5. Datorii pe termen scurt		
5.1 Datorii financiare pe termen scurt	311 912	389 797
5.2 Datorii comerciale pe termen scurt	471 046	213 400
5.3 Datorii pe termen scurt calculate	590 486	943 339
Total capitolul 5	1 373 444	1 546 536
Total pasiv	7 556 908	8 801 930

17. Raportul de profit și pierderi pentru anul 2013

Indicatorii	Perioada de gestiune curentă, lei	Perioada de gestiune precedentă, lei
1. Venitul din vânzări	1 850 923	2 070 608
2. Costul vânzărilor	1 781 426	1 739 140
3. Profitul brut (pierdere globală)	69 497	331 468
4. Alte venituri operaționale	132 074	154
5. Cheltuieli comerciale	5 202	26
6. Cheltuieli generale și administrative	388 764	516 467
7. Alte cheltuieli operaționale	679 955	213 544
8. Rezultatul din activitatea operațională: profit (pierdere)	(872 350)	(398 415)
9. Rezultatul din activitatea de investiții: profit (pierdere)	(182 579)	
10. Rezultatul din activitatea financiară: profit (pierdere)	45 643	
11. Rezultatul din activitatea economico-financiară: profit (pierdere)	(1 009 286)	(398 415)
12. Rezultatul excepțional: profit (pierdere)		(196 753)
13. Profitul (pierdere) perioadei raportate până la impozitare	(1 009 286)	(595 168)
14. Cheltuieli (economii) privind impozitul pe venit		
15. Profitul net (pierdere netă)	(1 009 286)	(595 168)

- Informații suplimentare privind profitul societății și utilizarea acestuia – Evenimentul nu a avut loc.
- Persoanele care au semnat bilanțul contabil

Administratorul**Victor Vorobiov****Contabil șef****Maria Oboroc**

- Opinia auditorului exprimată în raportul de audit al societății de audit care a efectuat auditul obligatoriu al rapoartelor financiare anuale.**

Rapoartele financiare auditate prezintă o imagine fidelă a poziției financiare a FCP "Speranța-MD" SA la 31 decembrie 2013, precum și a contului de profit și pierderi, fluxului capitalului propriu și a mijloacelor bănești ale acesteia, aferente exercițiului contabil încheiat la data sus menționată în conformitate cu Standardele Naționale de contabilitate și corespund cerințelor prevăzute în Codul Fiscal al Republicii Moldova.

Darea de seamă anuală a SA "Angro-Impex" pe a. 2013

- Denumirea completă: Societatea pe acțiuni "Angro-Impex"
- Numărul și data înregistrării de stat nr. 10404436 din 14.11.1994
- Sediul societății: mun. Chișinău, bd. Dacia 30/1, tel. 76-48-33
- Genuri de activitate: arenda, comerț
- Directorul întreprinderii: A. Marulea
- Președintele Consiliului societății: V. Ciobanu
- Capitalul social: 309350 lei
- Structura capitalului: 6187 acțiuni ordinare
- Registrul: "Registru-IND" SRL, adresa: mun. Chișinău, bd. Grigore Vieru 22/1, tel. 0-22-22-49-63
- Auditul: "Audit-Victor" SRL, m. Chișinău, st. Alba-Iulia 89/1-76

11. Bilanțul contabil rezumativ al societății la data de 01.01.2014

Posturile Bilanțului	a. 2013	a. 2012
ACTIV:		
1. Active nemateriale		
2. Mijloace fixe	283239	308382
3. Mărfuri	131283	53697
4. Creanțe pe termen scurt	90577	307319
5. Investiții pe termen scurt	500000	500000
6. Mijloace bănești	53039	7911
7. Alte active curente	80698	53667
BILANȚ:	1138836	1332105
PASIV:		
1. Capitalul statutar	309350	309350
2. Rezerve	15150	15150
3. Profit nerepartizat	765707	809543
4. Datorii pe termen lung		67774
5. Datorii pe termen scurt	48629	130288
BILANȚ:	1138836	1332105

12. Raportul privind rezultatele financiare

Indecatorii:	a. 2013	a. 2012
1. Venituri	898240	713223
2. Cheltuieli	920218	819971
3. Profitul	-21978	-106748
4. Impozit pe venit	35484	23022
5. Profit net	-57462	-129770

Contabil șef:**Maria Ursu**

Raportul anual al S.A. «Deservire-Orhei»

1. Perioada de gestiune: anul 2013
2. Denumirea completă și prescurtată a emitentului:
Societate pe acțiuni „Deservire-Orhei”; S.A. „Deservire-Orhei”
3. Numărul – codul fiscal și data înregistrării de stat: 1003606002932 din 10.05.1995
4. Sediul societății, numerele de telefon și fax pentru relații:
MD3506, or. Orhei, str. 31 August, 29, tel. 3-04-66
5. Principalele genuri de activitate:
comerț, prestarea serviciilor de transport, îmbutilierea și comercializarea oxigenului
6. Lista persoanelor cu funcții de răspundere ale societății:
Lozovan Marcel, președinte consiliului, – buc., –%;
Crușu Marina, membrul consiliului, –,-;
Prodius Silvia, membrul consiliului, 3533 buc., 0,93%;
Ostap Ana, membrul consiliului, –,-;
Roșca Alexei, membrul consiliului, –,-;
Grecu Maria, director general, 140 buc., 0,04%;
Cojocari Maria, contabil-șef, –,-;
Kushnirenko Emilia, președintele comisiei de cenzori, –,-;
Rojcov Olga, membrul comisiei de cenzori, –,-;
Costin Maria, membrul comisiei de cenzori, 1170 buc., 0,31%.
7. Lista insiderilor și a persoanelor afiliate societății și mărimea cotelor deținute în capitalul social al emitentului, conform formularului EM-1 din raportul anual al emitentului;
AF «Codru» SA; 126835 buc.; 33,48%; SRL «Audit Victor», –,-; Mantaluță Aliona, –,-; Lozovan Cristina, –,-; Lozovan Ecaterina, 3360; 0,89%; Lozovan Vasile, 2296; 0,61%; Lozovan Marian, –,-; Lozovan Vlad, –,-; Lozovan Ghenadie, 2503; 0,66%; Titova Galina, –,-; Crușu Alexandru, –,-; Crușu Dumitru, –,-; Titov Alexandr, –,-; Prodius Vasile, –,-; Andrițchi Inga, 6729 buc.; 1,78%; Lozovan Ion, 3362 buc.; 0,89%; Lozovan Parascovia, 6200 buc.; 1,64%; Gusac Eleonora, 30195 buc.; 7,97%; Ostap Ion, –,-; Roșca Svetlana, –,-; Grecu Valentin, 159 buc., 0,05%; Grecu Veaceslav, –,-; Grecu Vitalii, –,-; Cojocari Alexandru, –,-; Cojocari Tatiana, –,-; Lozovan Olena, –,-; Kushnirenko Valeriy, 3292 buc., 0,87%; Kushnirenko Ecaterina, –,-; Kushnirenko Anastasia, –,-; Lozovan Stefania, –,-; Rojcov Leonid, –,-; Ghimpu Taisia, –,-; Rojcov Diana, –,-; Ghimpu Sergiu, –,-; Costin Vasile, 5736 buc., 1,51%; Costin Vasile Vasile, 63 buc.; 0,02%; Costin Petru, 63 buc.; 0,02%.
8. Informația privind valorile mobiliare ale emitentului înregistrate în Registrul de stat al valorilor mobiliare la ultima zi a perioadei de gestiune (31 decembrie)

Tip valori mobiliare	Codul ISIN	Numărul valorilor mobiliare, unități	Valoarea nominală a valorilor mobiliare, lei	Termen de circulație	Numărul valorilor mobiliare	Răscumpărate pe parcursul perioadei de gestiune	Achiziționate pe parcursul perioadei de gestiune
Acțiuni ordinare	MD14VIRE1007	378840	10	X	-	-	-

9. Capitalul social al SA «Deservire-Orhei» la ultima zi a perioadei de gestiune 3788400
10. Numărul de acționari înregistrați în registru la ultima zi a perioadei de gestiune 810
11. Lista acționarilor, care la ultima zi a perioadei de gestiune dețin 5 și mai mult la sută din acțiunile cu drept de vot plasate ale emitentului:

Denumirea completă a persoanelor juridice/numele prenumele persoane fizice, numărul de înregistrare (IDNO)/codul personal al persoanei fizice (IDNP)	Numărul de acțiuni cu drept de vot		Cota deținută în numărul total de acțiuni cu drept de vot ale emitentului, %	
	Preferențiale	Ordinare	Preferențiale	Ordinare
AF „Codru” SA, 1003606011006	-	126835	-	33,48%
SA „CA-2830”, 1003606000983	-	39200	-	10,35%
Gusac Eleonora, 0971707018709	-	30195	-	7,97%
Cumpănă Elena, 0972401210783	-	23245	-	6,14%
SRL „Vitmar-Com”, 1003606007856	-	19620	-	5,18%

12. Lista filialelor și reprezentanțelor emitentului – Nu sunt.
13. Informația despre reorganizarea emitentului și a persoanelor afiliate acestuia – Nu sunt.
14. Informația privind registratorul și auditorul emitentului:
a) Registratorul R. I. «Registrator-Centru» S.A., mun. Chișinău, str. Calea Ieșilor, 10, licența CNPF000076 din 13.01.2010, administrator Savinov Lurie, tel. 74-15-61, contract nr. OR-20 din 25.04.2006
b) Auditorul SRL «Audit-Victor», mun. Chișinău, str. Tighina, 65, dir. Mantaluță Aliona, tel. 66-11-12, licența AMMI nr. 026443 din 06.11.2012 (valabilă până la 06.11.2017), contractul Nr. 13 din 20.02.2013

15. Informații despre obligațiile financiare neonorate:

Tipul obligațiunii	Termenul de scadență	Suma neonorată a obligațiunii la finele perioadei de gestiune, lei
Facturi comerciale	până la 3 luni	5200
Facturi comerciale	de la 3 luni până la 1 an	8220

16. Bilanțul contabil al SA „Deservire-Orhei” la finele perioadei de gestiune:

Posturile bilanțului	La finele perioadei de gestiune curente (lei)	La finele perioadei de gestiune precedente (lei)
Activ		
1. Active pe termen lung		
1.1. Active nemateriale	27	127
1.2. Active materiale pe termen lung	251810	265940
1.3. Active financiare pe termen lung	718032	718032
1.4. Alte active pe termen lung	9451	10015
Total capitolul 1	979320	994114
2. Active curente		
2.1. Stocuri de mărfuri și materiale	954949	986849
2.2. Creanțe pe termen scurt	1774406	4612257
2.3. Investiții pe termen scurt	5233191	5552891
2.4. Mijloace bănești	76365	50354
2.5. Alte active curente	1027	-
Total capitolul 2	8039938	11202351

Total activ	9019258	12196465
Pasiv		
3. Capital propriu		
Capital statutar	3788400	3788400
Capital suplimentar	-	-
Capital nevărsat	-	-
Capital retras	-15154	-15154
Total 3.1. Capital statutar și suplimentar	3773246	3773246
Rezerve stabilite de legislație	-	-
Rezerve prevăzute de statut	1588991	1588991
Alte rezerve	-	-
Total 3.2. Rezerve	1588991	1588991
Corecții ale rezultatelor perioadelor precedente	-	-
Profit nerepartizat (pierdere neacoperită) al anilor precedenți	1147536	1147536
Profit net (pierdere) al perioadei de gestiune	-191159	x
Profit utilizat al perioadei de gestiune	-	x
Total 3.3. Profit nerepartizat (pierdere neacoperită)	956377	1147536
Diferențe la reevaluarea activelor pe termen lung	-	-
Subvenții	-	-
Total 3.4. Capital secundar	-	-
Total capitolul 3	6318614	6509773
4. Datorii pe termen lung		
4.1. Datorii financiare pe termen lung	-	-
4.2. Datorii pe termen lung calculate	20776	20776
Total capitolul 4	20776	20776
5. Datorii pe termen scurt		
5.1. Datorii financiare pe termen scurt	2397896	5189103
5.2. Datorii comerciale pe termen scurt	242648	423995
5.3. Datorii pe termen scurt calculate	39324	52818
Total capitolul 5	2679868	5665916
Total pasiv	9019258	12196465

17. Raportul de profit și pierderi pentru perioada de gestiune

Indicatorii	Perioada de gestiune curentă, lei	Perioada de gestiune precedentă, lei
1. Venitul din vânzări	1155829	5408978
2. Costul vânzărilor	840294	4864460
3. Profitul brut (pierdere globală)	315535	544518
4. Alte venituri operaționale	28391	6528
5. Cheltuieli comerciale	188711	298410
6. Cheltuieli generale și administrative	346374	580212
7. Alte cheltuieli operaționale	-	20191
8. Rezultatul din activitatea operațională: profit (pierdere)	-191159	-347767
9. Rezultatul din activitatea de investiții: profit (pierdere)	-	-
10. Rezultatul din activitatea financiară: profit (pierdere)	-	-
11. Rezultatul din activitatea economico-financiară: profit (pierdere)	-191159	-347767
12. Rezultatul excepțional: profit (pierdere)	-	-
13. Profitul (pierdere) perioadei raportate până la impozitare	-191159	-347767
14. Cheltuieli (economii) privind impozitul pe venit	-	-
15. Profitul net (pierdere netă)	-191159	-347767

18. Informații suplimentare privind profitul societății și utilizarea acestuia:

Indicatorii	Perioada de gestiune curentă, lei	Perioada de gestiune precedentă, lei
1. Direcțiile de utilizare a profitului net pe parcursul perioadei de gestiune:		
a) acoperirea pierderilor din anii precedenți	-	-
b) rezerve stabilite de legislație	-	-
c) rezerve prevăzute de statut	-	-
d) alte rezerve	-	-
e) plata recompenselor membrilor consiliului societății și membrilor comisiei de cenzori	-	-
f) investirea în vederea dezvoltării producției	-	-
g) plata dividendelor (la acțiune ordinare)	-	-
h) alte scopuri	-	-
2. Activele nete ale emitentului	6318614	6509773
3. Activele nete ale emitentului în raport la o acțiune ordinară	16,67	17,18
4. Profitul net la o acțiune ordinară a societății	-0,50	-0,92
5. Datoriile la dividendele anilor precedenți	-	-
6. Dividendele anunțate la o acțiune de fiecare clasă a emitentului	-	-
7. Valoarea unei acțiuni a societății (cu indicarea sursei de informare) – valoarea de piață; – valoarea estimativă	-	-

19. Persoanele care au semnat bilanțul contabil

Director general SA „Deservire-Orhei”
Contabil-șefM. Grecu
M. Cojocari

20. SRL «Audit-Victor», mun. Chișinău, str. Tighina, 65, dir. Mantaluță Aliona, tel. 66-11-12, licența AMMI nr. 026443 din 06.11.2012 (valabilă până la 06.11.2017), contractul Nr. 13 din 20.02.2013

Concluzia auditului a fost întocmită la 14 martie 2013:

„După opinia noastră, rapoartele financiare reflectă veridic în toate aspectele semnificative situația financiară a S.A. „Deservire-Orhei” la data de 31 decembrie 2013, rezultatele financiare, fluxul capitalului propriu și fluxul mijloacelor bănești în conformitate cu cerințele SNC și Legii Contabilității a R.M. nr. 113-XVI din 27.04.2007.

Raportul anual al societății pe acțiuni "Consocivil"

- Perioada de gestiune 2013.
- Denumirea completă și prescurtată a societății pe acțiuni (emitentului)
Societate pe acțiuni Construcții Sociale și Civile (S.A. "Consocivil")
- Numărul și data înregistrării de stat a emitentului:
10202885/1002600031364 din 13.08.1993/17.12.2004.
- Sediul societății, numerele de telefon și fax pentru relații
mun. Chișinău, str. București 23 "a" tel. fax 22-42-00,27-27-39.
- Principalele genuri de activitate:
Construcții (45200). Construcție și producerea materialelor de construcție.
- Lista persoanelor cu funcții de răspundere ale emitentului.
Membrii consiliului societății.
Deineco Svetlana c/f 0963004542083 – Director adjunct S.A. "Consocivil" com. Stăuceni, str. Nucarilor, 31.
Deineco Dumitru c/f 0971701423521 – com. Stăuceni, str. Nucarilor, 31.
Untilov Claudia c/f 0963004542131 – mun. Chișinău, str. Timiș, 20.
Tulbu Ion c/f 0962402545801 – Director Filiala 13 S.A. "Consocivil" mun. Chișinău str. Cloșca, 13
Membrii organului executiv:
Untilov Arsenii c/f 0971303893348 – Director general S.A. "Consocivil" mun. Chișinău, str. Timiș, 20
Membrii comisiei de cenzori:
Pleș Mihail c/f 2000002080121 – fără lucru, mun. Chișinău, str. V. Badiu 10/3, ap. 13
Jarova Larisa c/f 0982111036050 – contabil Filiala PAT S.A. "Consocivil" mun. Chișinău str. O. Ghibu, 2 ap. 43
Gușan Elena c/f 090204427655- șefa s/producere Filiala 13 S.A. "Consocivil" mun. Chișinău, str. A. Vlașca nr. 5 ap. 6.
Alte persoane cu funcții de răspundere:
Firma „Novaudit” SRL c/f 1002600031364, Licența A MMII nr. 015430 din 04.04.2005, contractul nr. 02 din 26.04.2013 mun. Chișinău bd. Dacia 38, ap. 200, tel/fax 66-59-21, tel. 77-41-43.
- Lista insiderilor și a persoanelor afiliate emitentului și mărimea cotelor deținute în capitalul social al emitentului, conform formularului EM-1 din raportul anual al emitentului.
Untilov Arsenii – 29,66%
Deineco Svetlana – 45,44%
Deineco Dumitru – 5,11%
Tulbu Ion – 1,04%
Untilov Claudia – 0,93%

8. Informația Privind valorile mobiliare ale emitentului înregistrate în Registrul de stat al valorilor mobiliare la ultima zi a perioadei de gestiune(31 decembrie 2013).

Tip valori mobiliare	Codul ISIN	Numărul valorilor mobiliare, unități	Valoarea nominală a valorilor mobiliare, lei	Termen de circulație	Numărul valorilor mobiliare	
					Răscumpărate pe parcursul perioadei de gestiune	Achiziționate pe parcursul perioadei de gestiune
Acțiuni ordinare		568715	10	X	-	-

- Capitalul social al emitentului la ultima și a perioadei de gestiune. 5687150
- Numărul de acționari înregistrați în registru la ultima zi a perioadei de gestiune 274
- Lista acționarilor care la ultima zi a perioadei de gestiune dețin 5 și mai mult la sută din acțiunile cu drept de vot plasate ale emitentului.

Denumirea completă a persoanelor juridice/numele prenumele persoanei fizice, numărul de înregistrare (IDNO)/codul personal al persoanei fizice (IDNP)	Numărul de acțiuni cu drept de vot		Cota deținută în numărul total de acțiuni cu drept de vot ale emitentului, %	
	Preferențiale	Ordinare	Preferențiale	Ordinare
Deineco Svetlana c/f 0969004542083		258439		45,44
Deineco Dumitru c/f 0971701423521		29044		5,11
Untilov Arsenii c/f 0971303893348		168640		29,66

- Lista filialelor și reprezentanțelor emitentului.
Filiala 13 S.A. "Consocivil" c/f 1002600031364 mun. Chișinău str. București 23 "a".
Filiala PAT S.A. "Consocivil" c/f 1002600031364 mun. Chișinău str. Industrială, 10.
- Informația despre reorganizarea emitentului și a persoanelor afiliate acestuia, nu a avut loc.
- Informația privind registratorul și auditorul emitentului.
a) Registratorul S.R.L. "Comitent" mun. Chișinău, bd. Negruzzi 2 of. 304 Iliășenco Valentin tel. 22-95-74 Contr. N 30 din 23.04.2009.
b) Auditorul S.R.L. "Novaudit" Chișinău str. Dacia 38 ap. 200, Ion Novac tel. 069187559 Contr. N 02. din 22.04.2012.
- Informație despre obligațiile financiare neonorate – nu sunt.

16. Bilanțul contabil al emitentului la finele perioadei de gestiune:

Posturile bilanțului	La finele perioadei de gestiune curente lei	La finele perioadei de gestiune precedente, lei
Activ		
1. Active pe termen lung		
1.1. Active nemateriale	6159	5243
1.2. Active materiale pe termen lung	8298921	8515645
1.3. Active financiare pe termen lung	11630368	11628698
1.4. Alte active pe termen lung	3006929	3006898
Total capitolul 1	22942377	23156484
2. Active curente.		
2.1. Stocuri de mărfuri și materiale	1732454	1847136
2.2. Creanțe pe termen scurt	2261746	3079894
2.3. Investiții pe termen scurt	2387500	3214900
2.4. Mijloace bănești	3612836	1625635
2.5. Active pe termen scurt	107842	99550
Total capitolul 2	10102378	9867115
Total activ	33044755	33023599
Pasiv		
3. Capital propriu		
Capital statutar	5687150	5687150

Capital suplimentar	-	-
Capital nevărsat	-	-
Capital retras	-	-
Total 3.1. Capital statutar și suplimentar	5687150	5687150
Rezerve stabilite de legislație	1372319	1372319
Rezerve prevăzute de statut	19882048	18198299
Alte rezerve	-	-
Total 3.2. Rezerve	21254367	19570618
Corecții ale rezultatelor perioadelor precedente	-	-
Profitul nerepartizat(pierdere neacoperită) al anilor precedenți	-	2815199
Profit net(pierdere) a anului de gestiune	2742683	
Profit utilizat al perioadei de gestiune	369636	
Total 3.3. Profit nerepartizat (pierdere neacoperită)	2373047	2815199
Diferențe la reevaluarea activelor pe termen lung	-	-
Subvenții	-	-
Total 3.4 Capital secundar	-	-
Total capitolul 3	29314564	28072967
4. Datorii pe termen lung-total		
4.1. Datoriei financiare pe termen lung.		
4.2. Datorii pe termen lung calculate		4908
Total capitolul 4		4908
5. Datorii pe termen scurt		
5.1. Datorii financiare pe termen scurt	-	-
5.2. Datorii comerciale pe termen scurt	1483009	2660164
5.3. Datorii pe termen scurt calculate	2247182	2285560
Total capitolul 5	3730191	4945724
Total pasiv	33044755	33023599

17. Raportul de profit și pierderi pentru perioada de gestiune:

Indicatori	Perioada de gestiune curentă lei	La finele de gestiune precedente. (lei)
1. Venitul din vânzări	31052986	29577058
2. Costul vânzărilor	24283660	22876425
3. Profitul brut (pierdere globală)	6769326	6700633
4. Alte venituri operaționale	492412	528645
5. Cheltuieli comerciale	238609	307893
6. Cheltuieli generale și administrative	5008650	4891329
7. Alte cheltuieli operaționale	488173	614777
8. Rezultatul din activitatea operațională: profit(pierdere)	1526306	1415279
9. Rezultatul din activitatea de investiții: profit (pierdere)	1580863	1729268
10. Rezultatul din activitatea financiară: profit(pierdere)	132039	241807
11. Rezultatul din activitatea economico-financiară: profit (pierdere)	3239208	3386354
12. Rezultatul excepțional: profit(pierdere)		980
13. Profitul(pierdere) perioadei raportate până la impozitare	3239208	3387334
14. Cheltuieli(economie) privind impozitul pe venit	496525	572135
15. Profitul net(pierdere netă)	2742683	2815199

18. Informații suplimentare privind profitul societății și utilizarea acestuia:

Indicatorii	Perioada de gestiune curentă lei	La finele de gestiune precedente. (lei)
1. Direcțiile de utilizare a profitului net pe parcursul perioadei de gestiune:	2815199	6848787
a) acoperirea pierderilor din anii precedenți		
b) rezerve stabilite de legislație;		
c) rezerve prevăzute de statut;	1689250	4109812
d) alte rezerve;		
e) plata recompenselor membrilor consiliului societății și membrilor comisiei de cenzori;		
f) investirea în vederea dezvoltării producției;		
g) plata dividendelor; • la acțiunile preferențiale • la acțiunile ordinare	1125949	2738975
h) alte scopuri		
2. Activele nete ale emitentului	29314564	28072967
3. Activele nete ale emitentului în raport la: • o obligațiune • o acțiune preferențială • o acțiune ordinară	51,54	49,36
4. Profitul net la o acțiune ordinară a societății	4,82	4,95
5. Datoriile la dividendele anilor precedenți	710347	1155336
6. Dividendele anunțate la o acțiune de fiecare clasă a emitentului: • intermediare, • anuale.	0,65	
7. Valoarea unei acțiuni a societății (cu indicarea sursei de informare) • valoarea de piață; • valoarea estimativă		

19. Persoanele care au semnat bilanțul contabil:

Directorul general SA "Consocivil"
Contabil șef

Arsenii Untilov
Nina Iascișina

20. Concluzia Raportului auditului. După opinia noastră, rapoartele financiare oferă o imagine veridică și completă despre situația financiară a S.A. "Consocivil" pe an. 2013. Rezultatele financiare, fluxul capitalului propriu și fluxul mijloacelor bănești sînt reflectate în conformitate cu Standardele Naționale de Contabilitate.

Împuternicirea comisiei de cenzori au fost transmise organizației de audit conform art. 72p. 8 a Legii Societății pe Acțiuni în baza hotărîrii adunării generale a acționarilor din 28 martie an. 2008.

Raportul anual al societății pe acțiuni "Indmontaj" pe anul 2013.

1. Perioada de gestiune. anul 2013
2. Denumirea completă și prescurtată a societății pe acțiuni (emitentului).
Societatea pe acțiuni Întreprinderea de executare a lucrărilor de construcție-montaj speciale „Indmontaj”.
3. Numărul și data înregistrării de stat a emitentului: MD0021999,20/04/1994
4. Sediul societății, numerele de telefon și fax pentru relații:
MD-2032, mun. Chișinău, str. Sarmizegetusa, 92. tel. /fax.: 55-61-66
5. Principalele genuri de activitate.
 - Executarea lucrărilor și prestarea serviciilor în construcție-montaj
 - Executarea controlului nedestructiv și destructiv autorizat al metalului și îmbinărilor de sudură
 - Activitatea de învățământ pentru adulți;
 - Închirierea bunurilor imobiliare proprii
6. Lista persoanelor cu funcții de răspundere ale emitentului.
 - a) Membrii consiliului societății:
 - o Chirică Vasile Ion, director "Glorinal" SRL, 0960506012854
 - o Trofimov Lilia Elisei, cont. -șef "Glorinal" SRL, 2000048108209
 - o Gaina Sergiu Tudor, 2001002711967.
 - o Cebotari Iurii Serghei, 0983101424639
 - o Eranosian Serghei, 0983101424684
 - b) Membrii organului executiv:
 - o Halupa Stepan Efrem, director SA "Indmontaj", 0972405549904
 - o Staver Elizaveta, cont. -șef SA "Indmontaj", 2001003323118
 - c) Membrii Comisiei de cenzori:
 - o Șumleasca Olga Petru, 2004001093489
 - o Costova Elena Egor, 0991401422239
 - o Coșeleva Parascovia Demian, 0962812042015
7. **Lista insiderilor și a persoanelor afiliate emitentului și mărimea cotelor deținute în capitalul social al emitentului, conform formularului EM-1 din raportul anual al emitentului.**

1	Chirică Irina Mihai, c/p0960506012810	Soție, mun. Chișinău, str. Colina Pușchin 20/1 – 2
2	Chirică Natalia Vasile, c/p 0960506012038	Fiica, mun. Chișinău, str. Colina Pușchin 16/1 – 5
3	Chirică Efrasenia	Mama, or. Strășeni
4	Chirică Constantin Ion	Frate, or. Orhei
5	Chirică Nicolai Ion	Frate, mun. Chisinau
6	Stavilă Claudia Ion	Sora, r. Ialoveni, s. Bardar
7	Trofimov Alexei	Mun. Chișinău, str. Mircea cel Bătrîn 19/1, ap. 105
8	Halupa Nina Efrem, 02006013011556	Sora, or. Dubăsari, str. Kirov41
9	Eranosian Larisa Ion, 2002042150004	Soția, Or. Chișinău, str. Ciocana, 12 ap. 15
10	Șumleanski Nicolai Stepan, 0992105012047	Soț, mun. Chișinău, str. Ialoveni 98/3 ap. 57
11	Costov Petru Vasile, 0991002420562	Soț, mun. Chișinău, st. Belgrad, 19/2, ap. 20
12	Gaina Ana, 0981305376015	Soție, mun. Chisinau, str. V. Trandafirilor 18, ap. 45

8. **Informația privind valorile mobiliare ale emitentului înregistrate în Registrul de stat al valorilor mobiliare la ultima zi a perioadei de gestiune (31 decembrie).**

Tip valori mobiliare	Codul ISIN	Numărul valorilor mobiliare, unități	Valoarea nominală a valorilor mobiliare, lei	Termen de circulație	Numărul valorilor mobiliare Răscumpărate pe parcursul perioadei de gestiune	Achiziționate pe parcursul perioadei de gestiune
Acțiuni ordinare	MD14INMJ1007	915607	10	X	-	-
Acțiuni preferențiale	-	-	-	-	-	-
Obligațiuni	-	-	-	-	-	-

9. Capitalul social al emitentului la ultima zi a perioadei de gestiune – 915607 lei
10. Numarul de acționari înregistrați în registru la ultima zi a perioadei de gestiune 136
11. **Lista acționarilor care la ultima zi a perioadei de gestiune dețin 5 și mai mult la sută din acțiunile cu drept de vot plasate ale emitentului.**

Denumirea completă a persoanelor juridice/numele prenumele persoanei fizice, numărul de înregistrare (IDNO)/codul personal al persoanei fizice (IDNP)	Numărul de acțiuni cu drept de vot		Cota deținută în numărul total de acțiuni cu drept de vot ale emitentului, %	
	Preferențiale	Ordinare	Preferențiale	Ordinare
Firma „Glorinal” SRL, 1002600015739		44921		49,06
Compania Fiduciară „Europa Trust”, 1002600019726		15500		16,93
Eranosian Serghei, c/p 0983101424684		10392		11,4

12. Lista filialelor și reprezentanțelor emitentului. Filiale și reprezentanțe emitentul nu are
13. Informația despre reorganizarea emitentului și a persoanelor afiliate acestuia:
Pe parcursul anului de gestiune reorganizarea emitentului n-a avut loc.
14. Informația privind registratorul și auditorul emitentului
 - a) Registratorul "Comitent" SA, 1002600037872, mun. Chișinău, str. Negruzzi, 2, Valentin Iliășenco, tel. 22-95-74, contract Nr. 49 din 07/05/2009, licența CNPF-000069 din 12/04/2009
 - b) Auditorul "Audit-Natal" SRL, mun. Chisinau, s. Bubuieci, str. Ștefan cel Mare, 28/1, ap. 8, admini-strator Țurcan N., tel. 505384, contract 1-01/2013 din 02/01/2013
15. **Informații despre obligațiile financiare neonorate.**

Tipul obligațiunii	Termenul de scadență	Suma neonorată a obligațiunii la finele perioadei de gestiune, lei
Credit, contract nr. T(K)-2043 din 10/09/2012	09.09.2014	149500

16. Bilanțul contabil al emitentului la finele perioadei de gestiune:

Posturile bilanțului	La finele perioadei de gestiune curente, lei	La finele perioadei de gestiune precedente, lei
Activ		
1. Active pe termen lung		
1.1 Active nemateriale	5022	9724
1.2 Active materiale pe termen lung	3299833	3358629
1.3 Active financiare pe termen lung	2159	2159

1.4 Alte active pe termen lung		
Total capitolul 1	3307014	3370512
2. Active curente		
2.1 Stocuri de mărfuri și materiale	99850	119531
2.2 Creanțe pe termen scurt	205009	178757
2.3 Investiții pe termen scurt		
2.4 Mijloace bănești	67816	145154
2.5 Alte active curente	8425	21533
Total capitolul 2	381100	464975
Total activ	3688114	3835487
Pasiv		
3. Capital propriu		
Capital statutar	915607	915607
Capital suplimentar	5651	5651
Capital nevărsat		
Capital retras		
Total 3.1 Capital statutar și suplimentar	921258	921258
Rezerve stabilite de legislație		
Rezerve prevăzute de statut	24221	24222
Alte rezerve		
Total 3.2 Rezerve	24221	24222
Corecții ale rezultatelor perioadelor precedente		(203)
Profitul nerepartizat (pierdere neacoperită) al anilor precedenți	(724550)	(1060359)
Profitul net (pierdere) al perioadei de gestiune	421629	336012
Profit utilizat al perioadei de gestiune		
Total 3.3 Profit nerepartizat (pierdere neacoperită)	(302921)	(724550)
Diferențe la reevaluarea activelor pe termen lung		
Subvenții		
Total 3.4 Capital secundar	2633716	2633716
Total capitolul 3	3276274	2854646
4. Datorii pe termen lung – total		
4.1 Datorii financiare pe termen lung	151501	698862
4.2 Datorii pe termen lung calculate		
Total capitolul 4	151501	698862
5. Datorii pe termen scurt		
5.1 Datorii financiare pe termen scurt		
5.2 Datorii comerciale pe termen scurt	149679	216897
5.3 Datorii pe termen scurt calculate	110660	65082
Total capitolul 5	260339	281979
Total pasiv	3688114	3835487

17. Raportul de profit și pierderi pentru perioada de gestiune:

Indicatorii	Perioada de gestiune curentă, lei	Perioada de gestiune precedentă, lei
1. Venitul din vânzări	2668254	2572737
2. Costul vânzărilor	1361393	1290961
3. Profitul brut (pierdere globală)	1306861	1281776
4. Alte venituri operaționale	-	57
5. Cheltuieli comerciale	2943	3885
6. Cheltuieli generale și administrative	771875	821764
7. Alte cheltuieli operaționale	65848	89416
8. Rezultatul din activitatea operațională: profit (pierdere)	466195	366768
9. Rezultatul din activitatea de investiții: profit (pierdere)	-	115
10. Rezultatul din activitatea financiară: profit (pierdere)	2345	4025
11. Rezultatul din activitatea economico-financiară: profit (pierdere)	468540	370908
12. Rezultatul excepțional: profit (pierdere)		
13. Profitul (pierdere) perioadei raportate până la impozitare	468540	370908
14. Cheltuieli (economii) privind impozitul pe venit	46911	34896
15. Profitul net (pierdere netă)	421629	336012

18. Informații suplimentare privind profitul societății și utilizarea acestuia:

Indicatorii	Perioada de gestiune curentă, lei	Perioada de gestiune precedentă, lei
1. Direcțiile de utilizare a profitului net pe parcursul perioadei de gestiune:		-
2. Activele nete ale emitentului	3276274	2854646
3. Activele nete ale emitentului în raport la: • o acțiune ordinară	35,78	31,18
7. Valoarea unei acțiuni a societății (cu indicarea sursei de informare) • valoarea de piață • valoarea estimativă	10,00	10,00

19. Persoanele care au semnat bilanțul contabil.

S. Halupa

directorul societății pe acțiuni, tel. 55-61-66

E. Staver

contabil-șef a societății, tel. 55-60-93

20. **Opinia auditorului exprimată în raportul de audit al societății de audit care a efectuat auditul obligatoriu al rapoartelor financiare anuale.**

Raportul financiar și bilanțul contabil a societății pe acțiuni "Indmontaj" pe anul 2013, rezultatele financiare, fluxul capitalului propriu și a mijloacelor bănești la 31 decembrie 2013 reflectă situația reală și completă pentru perioada de gestiune în conformitate cu Standardele Naționale de contabilitate, Legea Contabilității nr. 113-XVI din 27/04/2007 și Codul Fiscal al Republicii Moldova nr. 1163-XIII din 24/04/1997 cu toate schimbările și completările ulterioare

Raportul anual al societății pe acțiuni „PROMSTROI-GRUP”

1. Perioada de gestiune: anul 2013.
2. Denumirea completă și prescurtată a societății pe acțiuni (emitentului):
3. Societatea pe acțiuni „PROMSTROI-GRUP”, S.A. „PROMSTROI-GRUP”
4. Numărul și data înregistrării de stat a emitentului: MD 0056636 din 24.03.1995.
5. Sediul societății, numerele de telefon și fax pentru relații:
6. RM, mun. Chișinău, str. Uzinelor, 90, of. 300, MD-2023; tel.: 845-501; fax: 473-810.
7. Principalele genuri de activitate: Activitatea imobiliară.
8. Lista persoanelor cu funcții de răspundere ale emitentului:
 - a) Membrii Consiliului societății:
Capralov Serghei (președinte); Tabanschi Vladimir; Stoev Victor, Moroi Ion, Romanciuc Anatolie (membri).
 - b) Membrii organului executiv: Sanalati Serghei (director general).
 - c) Membrii Comisiei de cenzori:
Zolotco Natalia (președintele comisiei); Celeadnic Dina, Costăș Svetlana (membrii comisiei de cenzori).
 - d) Alte persoane: Brachileva Svetlana (contabil-șef).
7. Lista insiderilor și a persoanelor afiliate emitentului și mărimea cotelor deținute în capitalul social al emitentului: S.R.L. „TRIECET” – 946 910 acțiuni (67,775%).
Persoanele afiliate persoanelor specificate la pct. 6: Capralov Anatolie, Capralova Valentina, Capralov Iliia, Capralov Iulia, Sanalati Maria, Sanalati Ecaterina, Sanalati Evghenia, Sanalati Iliia, Tabanschi Lilia, Tabanschi Nichita, Tabanschi Nicolae, Tabanschi Igor, Tabanschi Lidia, Jolchevscaia Lilia, Stoev Ivan, Romanciuc Andrei, Romanciuc Tamara, Romanciuc Victoria, Romanciuc Denis, Romanciuc Maxim, Zolotco Vasiliu, Zolotco Evghenii, Zolotco Olga, Siniuc Galina, Celeadnic Nicolai, Celeadnic Tamara, Celeadnic Dumitru, Brachilev Igor, Brachileva Ecaterina, Brachileva Anastasia, Carabaș Liubovi, Carabaș Serghei, Carabaș Valerii.
8. **Informația privind valorile mobiliare ale emitentului înregistrate în Registrul de stat al valorilor mobiliare la ultima zi a perioadei de gestiune (31 decembrie):**

Tip valori mobiliare	Codul ISIN	Numărul valorilor mobiliare, unități	Valoarea nominală a valorilor mobiliare, lei	Termen de circulație	Numărul valorilor mobiliare	
					Răscumpărate pe parcursul perioadei de gestiune	Achiziționate pe parcursul perioadei de gestiune
Acțiuni ordinare	MD 14SPGI1007	1397129	10	X	-	-
Acțiuni preferențiale	-	-	-	-	-	-
Obligațiuni	-	-	-	-	-	-

9. Capitalul social al emitentului la ultima zi a perioadei de gestiune: 13 971 290 lei.
10. Numărul de acționari înregistrați în registrul de stat la ultima zi a perioadei de gestiune: 3351
11. **Lista acționarilor care la ultima zi a perioadei de gestiune dețin 5 și mai mult la sută din acțiunile cu drept de vot plasate ale emitentului:**

Denumirea completă a persoanelor juridice/numele prenumele persoanei fizice, numărul de înregistrare (IDNO)/codul personal al persoanei fizice (IDNP)	Numărul de acțiuni cu drept de vot		Cota deținută în numărul total de acțiuni cu drept de vot ale emitentului, %	
	Preferențiale	Ordinare	Preferențiale	Ordinare
1. Corjilova Galina Semion, IDNP: 0991808037496, buletin de identitate seria A 88072965 din 30.01.2007, eliberat de of. 88	-	213 313	-	15,268%
2. S.R.L. „Trieceț”, IDNO: 1003600017154, certificat de înregistrare MD 0006040 din 12.02.1998	-	946 910	-	67,775%

12. Lista filialelor și reprezentanțelor emitentului: —.
13. Informația despre reorganizarea emitentului și a persoanelor afiliate acestuia: —.
14. Informația privind registratorul și auditorul emitentului:
 - a) Registratorul: (Registratorul Independent S.A. „GRUPA FINANCIARĂ”, Republica Moldova, mun. Chișinău, str. Armenească, 55, of. 301, licența: seria CNPF).
 - b) Auditorul: (S.C. „AUDIT TL” S.R.L., Republica Moldova, mun. Chișinău, s. Ciorescu, str. Moldova, 3, ap. 68).
15. Informații despre obligațiile financiare neonorate: —.

16. Bilanțul contabil al emitentului la finele perioadei de gestiune:

Posturile bilanțului	La finele perioadei de gestiune curente, lei	La finele perioadei de gestiune precedente, lei
ACTIV		
1. Active pe termen lung		
1.1 Active nemateriale	57 379	19 621
1.2 Active materiale pe termen lung	15 010 302	12 662 890
1.3 Active financiare pe termen lung	228 021	18 520
1.4 Alte active pe termen lung		
Total capitolul 1	77 344 615	61 766 678
2. Active curente		
2.1 Stocuri de mărfuri și materiale	5 448 694	6 343 274
2.2 Creanțe pe termen scurt	12 328 378	7 720 296
2.3 Investiții pe termen scurt	5 299 151	2 505 366
2.4 Mijloace bănești	2 132 161	2 114 145
2.5 Alte active curente	76 834	73 345
Total capitolul 2	25 285 218	18 756 426
Total activ	102 629 833	80 523 104
PASIV		
3. Capital propriu		
Capital statutar	13 971 290	11 471 290
Capital suplimentar		
Capital nevărsat	()	()
Capital retras	()	()
Total 3.1 Capital statutar și suplimentar	13 971 290	11 471 290
Rezerve stabilite de legislație		
Rezerve prevăzute de statut	1 353 381	1 106 699
Alte rezerve	23 496 423	18 541 325
Total 3.2 Rezerve	24 849 804	19 648 024
Corecții ale rezultatelor perioadelor precedente		
Profitul nerepartizat (pierdere neacoperită) al anilor precedenți		5 622 563

Profitul net (pierdere) al perioadei de gestiune	6 005 030	()
Profit utilizat al perioadei de gestiune	()	()
Total 3.3 Profit nerepartizat (pierdere neacoperită)	6 005 030	5 622 563
Diferențe la reevaluarea activelor pe termen lung	14 821 879	14 821 879
Subvenții		
Total 3.4 Capital secundar	14 821 879	14 821 879
Total capitolul 3	59 648 003	51 563 756
4. Datorii pe termen lung – total		
4.1 Datorii financiare pe termen lung	3 963 842	5 426 230
4.2 Datorii pe termen lung calculate	11 961 666	12 075 753
Total capitolul 4	15 925 508	17 501 983
5. Datorii pe termen scurt		
5.1 Datorii financiare pe termen scurt	530 660	1 033 591
5.2 Datorii comerciale pe termen scurt	24 173 909	9 363 579
5.3 Datorii pe termen scurt calculate	2 351 753	1 060 195
Total capitolul 5	27 056 322	11 457 365
Total pasiv	102 629 833	80 523 104

17. Raportul de profit și pierderi pentru perioada de gestiune:

Indicatorii	Perioada de gestiune curentă, lei	Perioada de gestiune precedentă, lei
1. Venitul din vânzări	31 643 784	15 855 928
2. Costul vânzărilor	30 041 632	10 378 863
3. Profitul brut (pierdere globală)	1 602 152	5 477 065
4. Alte venituri operaționale	11 968 258	10 175 747
5. Cheltuieli comerciale	38 288	52 418
6. Cheltuieli generale și administrative	9 883 256	9 957 138
7. Alte cheltuieli operaționale	3 426 814	2 046 979
8. Rezultatul din activitatea operațională: profit (pierdere)	222 052	3 596 277
9. Rezultatul din activitatea de investiții: profit (pierdere)	6 198 684	2 017 907
10. Rezultatul din activitatea financiară: profit (pierdere)	(67 663)	(49 501)
11. Rezultatul din activitatea economico-financiară: profit (pierdere)	6 353 073	5 564 683
12. Rezultatul excepțional: profit (pierdere)	-	-
13. Profitul (pierdere) perioadei raportate până la impozitare	6 353 073	5 564 683
14. Cheltuieli (economii) privind impozitul pe venit	348 043	631 049
15. Profitul net (pierdere netă)	6 005 030	4 933 634

18. Informații suplimentare privind profitul societății și utilizarea acestuia

Indicatorii	Perioada de gestiune curentă, lei	Perioada de gestiune precedentă, lei
1. Direcțiile de utilizare a profitului net pe parcursul perioadei de gestiune:		
a) acoperirea pierderilor din anii precedenți		
b) rezerve stabilite de legislație;		
c) rezerve prevăzute de statut;	1 106 699	841 516
d) alte rezerve;	18 541 325	13 502 857
e) plata recompenselor membrilor consiliului societății și membrilor comisiei de cenzori;	-	-
f) investirea în vederea dezvoltării producției;		
g) plata dividendelor;		
- la acțiunile preferențiale		
- la acțiunile ordinare		
h) alte scopuri		
2. Activele nete ale emitentului	59 648 003	51 563 756
3. Activele nete ale emitentului în raport la:		
- o obligațiune		
- o acțiune preferențială		
- o acțiune ordinară	42,69	45,5
4. Profitul net la o acțiune ordinară a societății	4,29	4,85
5. Datoriile la dividendele anilor precedenți		
6. Dividendele anunțate la o acțiune de fiecare clasă a emitentului:		
- intermediare		
- anuale.		
7. Valoarea unei acțiuni a societății (cu indicarea sursei de informare)		
- valoarea de piață		
- valoarea estimativă	10	10

19. Persoanele care au semnat bilanțul contabil:

Administrator:

Contabilul-șef:

Brachileva Svetlana

20. Opinia auditorului exprimată în raportul de audit al societății de audit care a efectuat auditul obligatoriu al rapoartelor financiare anuale: rapoartele oferă o imagine veridică și completă (reflectă veridic, în toate aspectele semnificative) situația financiară a întreprinderii „PROMSTROI-GRUP” S.A. Veridicitatea bilanțului contabil al întreprinderii „PROMSTROI-GRUP” S.A. la 01.01.2013 se confirmă.

Completare la darea de seamă a S.A. „Combinatul Auto nr. 1”

publicată în nr. 10 din 19.03.2014, pag. 16

6. Lista persoanelor cu funcții de răspundere ale emitentului:
Guțu V., Resetnic A., Hitrei A., Tcaci C., Ursachila L., Cubleac A.
7. Lista insiderilor și a persoanelor afiliate emitentului și mărimea cotelor deținute în capitalul social al emitentului, conform formularului EM-1 din raportul anual al emitentului: Guțu X., Guțu E., Guțu A., Resetnic A., Resetnic D., Resetnic O., Resetnic D., Hitrei I., Hitrei A., Hitrei I., Hitrei A.
9. Capitalul social al emitentului la ultima zi a perioadei de gestiune: – 4639560.
10. Numărul de acționari înregistrați în registrul de stat la ultima zi a perioadei de gestiune: 460
20. În baza concluziei auditorului raportul financiar reprezintă pe deplin și real starea financiară a S.A. „Combinatul Auto nr. 1” la data de 31.12.2013. Auditorul confirmă realitatea și autenticitatea articolelor raportului financiar a S.A. „Combinatul Auto nr. 1” pentru anul 2013

Raportul anual al S.A. «API»

1. Perioada de gestiune: anul 2013
2. Denumirea completă și prescurtată a emitentului: Societatea pe acțiuni „A. P. I.”; S.A. „A. P. I.”
3. Numărul – codul fiscal și data înregistrării de stat: 1003606007236 din 02.02.1994
4. Sediul societății, numerele de telefon și fax pentru relații:
Orhei, str. 31 August, 2, tel. (235)24576,23334.
5. Principalele genuri de activitate: Producerea și realizarea vinurilor îmbuteliate, prestarea serviciilor populației de prelucrare a cerealelor, producerea articolelor de panificație și bastonașe
6. Lista persoanelor cu funcții de răspundere ale societății:
Lozovan Ion, președinte consiliului, 6245 buc., 0,39%;
Lozovan Marcel, membrul consiliului, – buc., -%;
Kushnirenko Emilia, membrul consiliului, -, -;
Kushnirenko Valeriy, membrul consiliului, 1612 buc., 0,10%;
Culicovschi Serghei, membrul consiliului, -, -;
Cazacu Tatiana, director general, -, -;
Dorofeev Larisa, contabil-șef, 610 buc., 0,04%;
Gorgos Igor, președintele comisiei de cenzori, 2 buc., 0,0%;
Rusu Parascovia, membrul comisiei de cenzori, -, -;
Rojcov Olga, membrul comisiei de cenzori, -, -.
7. Lista insiderilor și a persoanelor afiliate societății și mărimea cotelor deținute în capitalul social al emitentului, conform formularului EM-1 din raportul anual al emitentului;
SRL «Excontaudit», -, -; Casap Raisa, -, -;
FPC «Orhei-Mobilă» SA, 643326 buc., 40,01%;
Lozovan Olena, -, -; Kushnirenko Emilia, -, -; Lozovan Ștefania, -, -; Grecu Maria, -, -; Prodius Silvia, 16967 buc., 1,05%; Gusac Eleonora, 5595 buc., 0,35%; Lozovan Parascovia, -, -; Lozovan Ecaterina, 6300 buc., 0,39%; Lozovan Ecaterina, -, -; Lozovan Vasile, 6245 buc., 0,39%; Lozovan Cristina, -, -; Lozovan Marian, -, -; Lozovan Vlad, -, -; Lozovan Ghenadie, 3810 buc., 0,24%; Kushnirenko Ecaterina, -, -; Kushnirenko Anastasia, -, -; Kushnirenko Valentina, -, -; Kushnirenko Nicolai, -, -; Culicovschi Oxana, -, -; Culicovschi Valentina, -, -; Culicovschi Ivan, -, -; Culicovschi Alexandru, -, -; Culicovschi Vladimir, -, -; Culicovschi Victoria, -, -; Cazacu Gheorghe, -, -; Dorofeev Ghenadie, -, -; Gorgos Liudmila, -, -; Gorgos Eugenia, -, -; Gorgos Cristina, -, -; Gorgos Marta, -, -; Șpac Eugenia, -, -; Rojcov Leonid, -, -; Ghimpu Taisia, -, -; Rojcov Diana, -, -; Ghimpu Sergiu, -, -; AF „Codru” SA, 222832 buc., 13,85%; Grecu Maria, -, -; Atamaniuc Livia, -, -; Stratulat Victor, -, -; Amoașii Mihai, -, -.
8. **Informația privind valorile mobiliare ale emitentului înregistrate în Registrul de stat al valorilor mobiliare la ultima zi a perioadei de gestiune (31 decembrie)**

Tip valori mobiliare	Codul ISIN	Numărul valorilor mobiliare, unități	Valoarea nominală a valorilor mobiliare, lei	Termen de circulație	Numărul valorilor mobiliare	Achiziționate pe parcursul perioadei de gestiune
Acțiuni ordinare	MD14APPI1001	1608315	10	X	-	-

9. Capitalul social al S.A. «API» la ultima zi a perioadei de gestiune 16083150
10. Numărul de acționari înregistrați în registru la ultima zi a perioadei de gestiune 2318
11. **Lista acționarilor, care la ultima zi a perioadei de gestiune dețin 5 și mai mult la sută din acțiunile cu drept de vot plasate ale emitentului:**

Denumirea completă a persoanelor juridice/numele prenumele persoanei fizice, numărul de înregistrare (IDNO)/codul personal al persoanei fizice (IDNP)	Numărul de acțiuni cu drept de vot		Cota deținută în numărul total de acțiuni cu drept de vot ale emitentului, %	
	Preferențiale	Ordinare	Preferențiale	Ordinare
FPC „Orhei-Mobilă” SA, 1003606007395	-	643426	-	40,01%
SRL „Orrom-Exim”, 1003600090474	-	333026	-	20,71%
AF „Codru” SA, 1003606011006	-	222832	-	13,85%
Cumpănă Elena, 0972401210783	-	132166	-	8,22%

12. Lista filialelor și reprezentanțelor emitentului – Nu sunt.
13. Informația despre reorganizarea emitentului și a persoanelor afiliate acestuia – Nu sunt.
14. Informația privind registratorul și auditorul emitentului:
a) Registratorul R. I. «Registrator-Centru» S.A., mun. Chișinău, str. Calea Leșilor, 10, licența CNPF000076 din 13.01.2010 (valabilă până la 13.01.2015), administrator Savinov Lurie, tel. 74-15-61, contract nr. OR-11 din 30.03.2005.
b) Auditorul SRL «Excontaudit», mun. Chișinău, str. Calea Leșilor, 47/2, ap. 153, dir. Casap Raisa, tel. 69269342, Contractul Nr. 14 din 01.06.2013, Licența AMM nr. 038785 din 12.01.2012.
15. **Informații despre obligațiile financiare neonorate:**

Tipul obligațiunii	Termenul de scadență	Suma neonorată a obligațiunii la finele perioadei de gestiune, lei
Avansuri primite	Până la 3 luni	754567

16. Bilanțul contabil al S.A. la finele perioadei de gestiune:

Posturile bilanțului	La finele perioadei de gestiune curente (lei)	La finele perioadei de gestiune precedente (lei)
Activ		
1. Active pe termen lung		
1.1. Active nemateriale	6207	9557
1.2. Active materiale pe termen lung	24070391	24433659
1.3. Active financiare pe termen lung	419671	419671
1.4. Alte active pe termen lung		
Total capitolul 1	24496269	24862887
2. Active curente		
2.1. Stocuri de mărfuri și materiale	3646731	2826435
2.2. Creanțe pe termen scurt	1736048	1668270
2.3. Investiții pe termen scurt	910517	1842381
2.4. Mijloace bănești	75257	55139
2.5. Alte active curente	47667	47667
Total capitolul 2	6416220	6439892
Total activ	30912489	31302779

Pasiv		
3. Capital propriu		
Capital statutar	16083150	16083150
Capital suplimentar	-	-
Capital nevărsat	-	-
Capital retras	-3044	-3044
Total 3.1. Capital statutar și suplimentar	16080106	16080106
Rezerve stabilite de legislație	-	-
Rezerve prevăzute de statut	106044	106044
Alte rezerve	5248500	5248500
Total 3.2. Rezerve	5354544	5354544
Corecții ale rezultatelor perioadelor precedente	-	-
Profit nerepartizat (pierdere neacoperită) al anilor precedenți	-7824499	-7824499
Profit net (pierdere) al perioadei de gestiune	-2093237	x
Profit utilizat al perioadei de gestiune	-	x
Total 3.3. Profit nerepartizat (pierdere neacoperită)	-9917736	-7824499
Diferențe la reevaluarea activelor pe termen lung	3036190	3036190
Subvenții	-	-
Total 3.4. Capital secundar	3036190	3036190
Total capitolul 3	14553104	16646341
4. Datorii pe termen lung		
4.1. Datorii financiare pe termen lung	13881307	13269353
4.2. Datorii pe termen lung calculate	-	-
Total capitolul 4	13881307	13269353
5. Datorii pe termen scurt		
5.1. Datorii financiare pe termen scurt	1310258	177473
5.2. Datorii comerciale pe termen scurt	922301	982708
5.3. Datorii pe termen scurt calculate	245519	226904
Total capitolul 5	2478078	1387085
Total pasiv	30912489	31302779

17. Raportul de profit și pierderi pentru perioada de gestiune

Indicatorii	Perioada de gestiune curentă, lei	Perioada de gestiune precedentă, lei
1. Venitul din vânzări	1216653	361523
2. Costul vânzărilor	749191	108269
3. Profitul brut (pierdere globală)	467462	253254
4. Alte venituri operaționale	334456	318613
5. Cheltuieli comerciale	99932	27934
6. Cheltuieli generale și administrative	1009300	886850
7. Alte cheltuieli operaționale	780696	143454
8. Rezultatul din activitatea operațională: profit (pierdere)	-1088010	-486371
9. Rezultatul din activitatea de investiții: profit (pierdere)	8500	4871
10. Rezultatul din activitatea financiară: profit (pierdere)	-1013727	-209485
11. Rezultatul din activitatea economico-financiară: profit (pierdere)	-2093237	-690985
12. Rezultatul excepțional: profit (pierdere)		-
13. Profitul (pierdere) perioadei raportate până la impozitare	-2093237	-690985
14. Cheltuieli (economii) privind impozitul pe venit		-
15. Profitul net (pierdere netă)	-2093237	-690985

18. Informații suplimentare privind profitul societății și utilizarea acestuia:

Indicatorii	Perioada de gestiune curentă, lei	Perioada de gestiune precedentă, lei
1. Direcțiile de utilizare a profitului net pe parcursul perioadei de gestiune:		-
a) acoperirea pierderilor din anii precedenți	-	-
b) rezerve stabilite de legislație	-	-
c) rezerve prevăzute de statut	-	-
d) alte rezerve	-	-
e) plata recompenselor membrilor consiliului societății și membrilor comisiei de cenzori	-	-
f) investirea în vederea dezvoltării producției	-	-
g) plata dividendelor (la acțiuni ordinare)	-	-
h) alte scopuri	-	-
2. Activele nete ale emitentului	14553104	16646341
3. Activele nete ale emitentului în raport la o acțiune ordinară	9,05	10,35
4. Profitul net la o acțiune ordinară a societății	-1,30	-0,42
5. Datoriile la dividendele anilor precedenți	-	-
6. Dividendele anunțate la o acțiune de fiecare clasă a emitentului	-	-
7. Valoarea unei acțiuni a societății (cu indicarea sursei de informare) – valoarea de piață; – valoarea estimativă	-	-

19. Persoanele care au semnat bilanțul contabil

Director general S.A. „API”
Contabil-șef

T. Cazacu
L. Dorofeev

20. Auditorul SRL «Excontaudit», mun. Chișinău, str. Calea Leșilor, 47/2, ap. 153, director Casap Raisa, tel. 69269342, Contractul Nr. 14 din 01.06.2013, Licența AMM nr. 038785 din 12.01.2013.

Concluzia auditului a fost întocmită la 26 martie 2014;

„După opinia noastră, rapoartele financiare reflectă veridic în toate aspectele semnificative situația financiară a S.A. „A.P.I.” la data de 31 decembrie 2013, rezultatele financiare, fluxul capitalului propriu și fluxul mijloacelor bănești în conformitate cu cerințele SNC și Legii Contabilității a R.M. nr. 113-XVI din 27.04.2007.

Raportul anual al societății pe acțiuni "FERTILITATE-BAS"

1. Perioada de gestiune: a. 2013
2. Denumirea completă și prescurtată a societății pe acțiuni (emitentului).
Societatea pe acțiuni "FERTILITATE-BAS"
3. Numărul și data înregistrării de stat a emitentului. IDNO 1003606150682 din 20.04.1995
4. Sediul societății, numerele de telefon și fax pentru relații. s. Ratuș, r-l Telenești
5. Principalele genuri de activitate.
A01401-Alte servicii în creșterea producției agricole/70200-Inchirierea bun/mat proprii.
6. Lista persoanelor cu funcții de răspundere ale emitentului.
Membrii Consiliului societății: Cebotari Iurie, Singorean Viorica, Manoli Valentina, Cociorvă Nina, Bejenaru Viorica.
Director – Singorean Valeriu.
Membrii Comisiei de cenzori: Băleanu Lidia, Băleanu Valentina, Vîrtosu Maria.
7. Lista insiderilor și a persoanelor afiliate emitentului și mărimea cotelor deținute în capitalul social al emitentului, conform formularului EM-1 din raportul anual al emitentului.
GȚ V. COCIORVĂ – 75580 acțiuni (42,651%), SRL VC-SATURN-13 – 57862 acțiuni (32,652%).
8. Informația privind valorile mobiliare ale emitentului înregistrate în Registrul de stat al valorilor mobiliare la ultima zi a perioadei de gestiune (31 decembrie):
177206 acțiuni ordinare (MD 14AFRI1009), valoarea nominală a unei acțiuni – 10 lei.
9. Capitalul social al emitentului la ultima zi a perioadei de gestiune – 1772060
10. Numărul de acționari înregistrați în registru la ultima zi a perioadei de gestiune – 180
11. **Lista acționarilor care la ultima zi a perioadei de gestiune dețin 5 și mai mult la sută din acțiunile cu drept de vot plasate ale emitentului.**

Denumirea completă a persoanelor juridice/numele prenumele persoanei fizice, numărul de înregistrare (IDNO)/codul personal al persoanei fizice (IDNP)	Numărul de acțiuni cu drept de vot		Cota deținută în numărul total de acțiuni cu drept de vot ale emitentului,%	
	Preferențiale	Ordinare	Preferențiale	Ordinare
GȚ COCIORVĂ VLADIMIR C/F 21131748	–	75580	–	42,651
SRL VC- SATURN -13, C/ 1003606004198	–	57862	–	32,652
NACU GALINA GHEORGHE IDNP 0971607253664	–	11820	–	6,670

12. Lista filialelor și reprezentanțelor emitentului. (persoane afiliate la compartimentul dat lipsesc)
13. Informația despre reorganizarea emitentului și a persoanelor afiliate acestuia. (persoane afiliate la compartimentul dat lipsesc)
14. Informația privind registratorul și auditorul emitentului
a) Registratorul: COMPANIA "REGISTRU" S.A. or. or Chișinău str. Șciusev 47 tel 271-177c/ f1002600003 licența nr. 000083 din 13.01.2010 conducător Domentii Olessea,
b) Auditorul BVD-AUDIT SRL m. Chisinau str. Ialoveni102, bir. 9 tel. 69146196; Bitco Vladislav
15. Informații despre obligațiile financiare neonorate. (informația lipsește)

16. Bilanțul contabil al emitentului la finele perioadei de gestiune

Posturile bilanțului	La finele perioadei de gestiune curente, lei	La finele perioadei de gestiune precedente, lei
Activ		
1.2 Active materiale pe termen lung	1886653	1752094
1.3 Active financiare pe termen lung	116983	116983
Total capitolul 1	2003636	1869077
2.1 Stocuri de mărfuri și materiale	58934	58934
2.2 Creanțe pe termen scurt	1247	1266
2.4 Mijloace bănești	151	411
2.5 Alte active curente	59	
Total capitolul 2	60391	60611
Total activ	2064027	1929688
Pasiv		
3. Capital propriu		
Capital statutar	1772060	1772060
Total 3.1 Capital statutar și suplimentar	1772060	1772060
Rezerve prevăzute de statut	187	187
Alte rezerve	1315507	1315507
Total 3.2 Rezerve	1315694	1315694
Corecții ale rezultatelor perioadelor precedente		
Profitul nerepartizat (pierdere neacoperită) al anilor precedenți	(592071)	(592071)
Profitul net (pierdere) al perioadei de gestiune	3705	0
Total 3.3 Profit nerepartizat (pierdere neacoperită)	(588366)	(592071)
Diferențe la reevaluarea activelor pe termen lung	(1360102)	(1360102)
Subvenții	645265	537694
Total 3.4 Capital secundar	(714837)	(822408)
Total capitolul 3	1784551	1673275
5.1 Datorii financiare pe termen scurt	75103	75103
5.2 Datorii comerciale pe termen scurt	131831	137676
5.3 Datorii pe termen scurt calculate	72542	43634
Total capitolul 5	279476	256413
Total pasiv	2064027	1929688

17. Raportul de profit și pierderi pentru perioada de gestiune

Indicatorii	Perioada de gestiune curentă, lei	Perioada de gestiune precedentă, lei
4. Alte venituri operaționale	36000	98635
6. Cheltuieli generale și administrative	31215	94526
7. Alte cheltuieli operaționale		1936
8. Rezultatul din activitatea operațională: profit (pierdere)	4785	2173
11. Rezultatul din activitatea economico-financiară: profit (pierdere)	4785	2173
13. Profitul (pierdere) perioadei raportate până la impozitare	4785	2173
14. Cheltuieli (economie) privind impozitul pe venit	1080	2959
15. Profitul net (pierdere netă)	3705	(786)

18. Informații suplimentare privind profitul societății și utilizarea acestuia:

Indicatorii	Perioada de gestiune curentă, lei	Perioada de gestiune precedentă, lei
1. Direcțiile de utilizare a profitului net pe parcursul perioadei de gestiune:		
2. Activele nete ale emitentului	1784551	1673275
3. Activele nete ale emitentului în raport la: • o obligațiune; • o acțiune preferențială • o acțiune ordinară	10.07	9.44

19. Persoanele care au semnat bilanțul contabil.

Director**Mija Igor****Raportul anual al SA Firma de producție și comerț "Stejaur"**

1. Perioada de gestiune: anul 2013.
2. Denumirea completă și prescurtată a societății pe acțiuni (emitentului): FPC"Stejaur"SA Firma de producție și comerț"Stejaur" S.A.
3. Numărul și data înregistrării de stat a emitentului: MD0006409 din 06.01.1995.
4. Sediul societății, numerele de telefon și fax pentru relații:
MD-2044, mun. Chișinău, strada Maria Drăgan, 11/1, tel(022) 42-16-71; t/fax 42-25-27
5. Principalele genuri de activitate: producție mobilier, comerț cu amănuntul a textilelor
6. Lista persoanelor cu funcții de răspundere ale emitentului:
Președintele Consiliului Societății Costru Radu-0%,
Secretarul Consiliului Societății Rusu Ion-0%
Membrii Consiliului Societății: Costru Gheorghe, acționar cu cota-parte- 26,173%
Marcenco Elena, acționar cu cota-parte 6,701, Braga Oleg -0%
Membrii comisiei de cenzori: Președintele comisiei Crușcianscaia Svetlana-0%,
Membrii comisiei de cenzori Mogîdea Vladimir-0%, Belousova Tatiana-0%,
Administratorul întreprinderii Bunu Eduard-0%,
Directorul companiei de audit „Audit-Complex” SRL, dl Dulap Laurean-0%,
Directorul registraturii independent, Compania "Registru"SA, dna Domentii Olessea-0%.
7. Lista insiderilor și a persoanelor afiliate emitentului și mărimea cotelor deținute în capitalul social al emitentului, conform formularului EM-1 din raportul anual al emitentului:
Costru Ala, soția membrului Consiliului societății, acționar cu cota-parte 7,744%,
Costru Ilinca, fiica membrului Consiliului societății -0%, Costru Rodion, tata membrului Consiliului societății -0%
Costru Mihail, fratele membrului Consiliului societății -0%, Vicol Maria, sora membrului Consiliului societății -0%,
Scutaru Ludmila, sora membrului Consiliului societății -0%, Costru Liuba, sora membrului Consiliului societății -0%
Costru Radu feciorul membrului Consiliului societății-0%, Costru Ion, fratele membrului Consiliului societății-0%,
Marcenco Alexei, soțul membrului Consiliului societății, acționar cu cota-parte 25.101%,
Mogîdea Parascovia, sora membrului Consiliului societății-0%, Cotun Maria, sora membrului Consiliului societății -0%,
Pitușcan Constantin, fratele membrului Consiliului societății -0%, Pitușcan Mihail, fratele membrului Consiliului societății-0%,
Rusu Galina, soția membrului Consiliului societății -0%, Rusu Nicoleta, fiica membrului Consiliului societății-0%,
Rusu Evghenia, sora membrului Consiliului societății -0%, Rusu Pavel, fratele membrului Consiliului societății-0%,
Grigorjevski-Braga Natalia, soția membrului consiliului societății -0%, Braga Daniela fiica membrului consiliului-0,
Braga Alexandru, feciorul membrului consiliului societății-0%, Braga Ana, sora membrului consiliului societății -0%,
Braga Sergiu, tata membrului consiliului societății -0%, Braga Galina, mama membrului consiliului societății- 0%,
Mogîdea Svetlana, mama membrului comisiei de cenzori -0%, Mogîdea Ion, tata membrului comisiei de cenzori-0%,
Mogîdea Vasile, fratele membrului comisiei de cenzori-0%, Grușcanschii Ivan, soțul membrului comisiei de cenzori-0%,
Bunu Diana, soția administratorului întreprinderii -0%, Bunu Amalia, fiica administratorului întreprinderii-0%,
Bunu Patricia, fiica administratorului întreprinderii-0%.

8. **Informația privind valorile mobiliare ale emitentului înregistrate în Registrul de stat al valorilor mobiliare la ultima zi a perioadei de gestiune (31 decembrie):**

Tip valori mobiliare	Codul ISIN	Numărul valorilor mobiliare, unități	Valoarea nominală a valorilor mobiliare, lei	Termen de circulație	Numărul valorilor mobiliare Răscumpărate pe parcursul perioadei de gestiune	Achiziționate pe parcursul perioadei de gestiune
Acțiuni ordinare	MD14STEJ1009	134 754	fără valoare nominală	X	–	–

9. Capitalul social al emitentului la ultima zi a perioadei de gestiune: 16 514 400 lei.
10. Numărul de acționari înregistrați în registru la ultima zi a perioadei de gestiune: 1796
11. **Lista acționarilor care la ultima zi a perioadei de gestiune dețin 5 și mai mult la sută din acțiunile cu drept de vot plasate ale emitentului:**

Denumirea completă a persoanelor juridice/numele prenumele persoanei fizice, numărul de înregistrare (IDNO)/codul personal al persoanei fizice (IDNP)	Numărul de acțiuni cu drept de vot		Cota deținută în numărul total de acțiuni cu drept de vot ale emitentului,%	
	Preferențiale	Ordinare	Preferențiale	Ordinare
Costru Gheorghe		35269		26,173
Marcenco Elena		9030		6,701
Costru Ala		10436		7,744
Marcenco Alexei		33824		25,101
Compania Fiduciară"Mobiastrast"		9609		7,131

13. Informația despre reorganizare a emitentului și a persoanelor afiliate acestuia: nu este.
14. Informația privind registratorul și auditorul emitentului:
a) Registratorul: Registratură Independent "Registru"SA, MD-2012, mun. Chișinău, strada Șciusev, 47, Director Domentii Olessea, contract R101/6 din 09.03.2010, tel. 27.11.77.
b) Auditorul: "Audit Complex" SRL, MD-2004, mun. Chișinău, bd. Grigore Vieru, 9, pf. 621, contract CPSA 21/11 din 31.05.2011, director Laurian Dulap, tel. 24.14.15.
15. Informații despre obligațiile financiare neonorate: —.

16. Bilanțul contabil al emitentului la finele perioadei de gestiune:

Posturile bilanțului	La finele perioadei de gestiune curente anul 2013, (lei)	La finele perioadei de gestiune precedente, anul 2012, (lei)
ACTIV		
1. Active pe termen lung		
1.1 Active nemateriale	2709	4030
1.2 Active materiale pe termen lung	29817767	30094276
1.3 Active financiare pe termen lung	728928	728928
1.4 Alte active pe termen lung	5627	6961
Total capitolul 1	30579329	30834195
2. Active curente		
2.1 Stocuri de mărfuri și materiale	4677594	2868227
2.2 Creanțe pe termen scurt	2179533	2577629
2.3 Investiții pe termen scurt	-	-
2.4 Mijloace bănești	1731371	718075
2.5 Alte active curente	263805	50298
Total capitolul 2	8852303	6214229
Total activ	39431632	37048424
PASIV		
3. Capital propriu	16.514.400	16.514.400
Capital statutar	-	-
Capital suplimentar	-	-
Capital nevărsat	()	()
Capital retras	()	()
Total 3.1 Capital statutar și suplimentar	16.514.400	16.514.400
Rezerve stabilite de legislație	324388	324388
Rezerve prevăzute de statut	9535999	9535999
Alte rezerve	4791585	4791585
Total 3.2 Rezerve	14651972	14651972
Corecții ale rezultatelor perioadelor precedente	(1478)	-
Profitul nerepartizat (pierdere neacoperită) al anilor precedenți	912775	912775
Profitul net (pierdere) al perioadei de gestiune	(355514)	-
Profit utilizat al perioadei de gestiune	()	()
Total 3.3 Profit nerepartizat (pierdere neacoperită)	555783	912775
Diferențe la reevaluarea activelor pe termen lung	87	87
Subvenții	-	-
Total 3.4 Capital secundar	-	-
Total capitolul 3	31722242	32079234
4. Datorii pe termen lung		
4.1 Datorii financiare pe termen lung	2937745	2265579
4.2 Datorii pe termen lung calculate	-	-
Total capitolul 4	2937745	2265579
5. Datorii pe termen scurt		
5.1 Datorii financiare pe termen scurt	244100	274070
5.2 Datorii comerciale pe termen scurt	2877782	1112495
5.3 Datorii pe termen scurt calculate	1649763	1317046
Total capitolul 5	4771645	2703611
Total pasiv	39431632	37048424

17. Raportul de profit și pierderi pentru perioada de gestiune:

Indicatorii	Perioada de gestiune curentă, anul 2013, (lei)	Perioada de gestiune precedentă, anul 2012, (lei)
1. Venitul din vânzări	12802191	7651919
2. Costul vânzărilor	9512550	6094493
3. Profitul brut (pierdere globală)	3289641	1557426
4. Alte venituri operaționale	145034	135316
5. Cheltuieli comerciale	842083	275637
6. Cheltuieli generale și administrative	1512358	1123917
7. Alte cheltuieli operaționale	1270310	536541
8. Rezultatul din activitatea operațională: profit (pierdere)	(190076)	(243353)
9. Rezultatul din activitatea de investiții: profit (pierdere)	-	22825
10. Rezultatul din activitatea financiară: profit (pierdere)	(165438)	(221062)
11. Rezultatul din activitatea economico-financiară: profit (pierdere)	(255514)	(332590)
12. Rezultatul excepțional: profit (pierdere)	-	-
13. Profitul (pierdere) perioadei raportate pînă la impozitare	(355514)	(332590)
14. Cheltuieli (economie) privind impozitul pe venit	-	-
15. Profitul net (pierdere netă)	(355514)	(355514)

18. Informații suplimentare privind profitul societății și utilizarea acestuia:

Indicatorii	Perioada de gestiune curentă, (lei)	Perioada de gestiune precedentă, (lei)
1. Direcțiile de utilizare a profitului net pe parcursul perioadei de gestiune:		
e) plata recompenselor membrilor consiliului societății și membrilor comisiei de cenzori;	57600	57600

19. Persoanele care au semnat bilanțul contabil:

Director general
Contabil-șef

Bunu Eduard
Covic Mariana

20. **Opinia auditorului exprimat în raportul de audit al societății care a efectuat auditul obligatoriu al rapoartelor financiare anuale:**

După opinia companiei de audit „Audit Complex” SRL luînd în considerație propunerile și remarcile expuse, darea de seamă anuală al SA “Stejaur” pe anul 2013, este pregătită la toate aspectele semnificative conform Standartelor Naționale de Contabilitate.

Darea de Seama a societatii pe actiuni “BPC AGROINDMAȘ”

1. Perioada de gestiune Anul 2013
2. Denumirea completă și prescurtată a emitentului: Societatea pe Actiuni “BPC AGROINDMAȘ”.
3. Numărul și data înregistrării de stat a emitentului: IDNO 1003600106263 din 18.06.1996.
4. Sediul societății, numerele de telefon și fax pentru relații:
or. Chișinău str. Lunca Bâcului 19/1. Tel. 42-82-80,53-15-60
5. Principalele genuri de activitate: arenda.
6. Lista persoanelor cu funcții de răspundere ale emitentului:
Președintele comisiei de lichidare – Ududovici Chiril,
administrator – Ududovici Vladimir,
contabil-sef – Graur Ina,
comisia de cenzori- Ududovici Emilia, Surchicin Anatolie, Nastas Vitalie
7. Lista insiderilor și a persoanelor afiliate emitentului și mărimea cotelor deținute în capitalul social al emitentului, conform formularului EM-1 din raportul anual al emitentului:
Ududovici Chiril posesor a 39622 acțiuni, Ududovici Emilia posesoare a 60 acțiuni, Ududovici Vladimir posesor a 33335 acțiuni, Surchicin Anatolie posesor a 27992 acțiuni, Ududovici Dragos, Ududovici Irina, Ududovici Laurențiu, Ududovici Dumitrița, Graur Ina, Graur Ion, Graur Lucia, Surchicin Lidia, Surchicin Aliona, Surchicin Ion, Nastas Vitalie nu sunt posesori ai acțiunilor.
8. **Informația privind valorile mobiliare ale emitentului înregistrate în Registrul de stat al valorilor mobiliare la ultima zi a perioadei de gestiune 31 decembrie 2013:**

Tip valori mobiliare	Codul ISIN	Numărul valorilor mobiliare, unități	Valoarea nominală a valorilor mobiliare, lei	Termen de circulație	Numărul valorilor mobiliare	
					Răscumpărate pe parcursul perioadei de gestiune	Achiziționate pe parcursul perioadei de gestiune
Acțiuni ordinare	ASN	112063	20 lei	X	-	-

9. Capitalul social al emitentului la 31 decembrie 2013:2241260
10. Numarul de actionari inregistrați in registru la 31 decembrie 2013:130 actionari
11. **Lista acționarilor care la ultima zi a perioadei de gestiune dețin 5 și mai mult la sută din acțiunile cu drept de vot plasate ale emitentului:**

Denumirea completă a persoanelor juridice/ numele prenumele persoanei fizice, numărul de înregistrare (IDNO)/codul personal al persoanei fizice (IDNP)	Numărul de acțiuni cu drept de vot		Cota deținută în numărul total de acțiuni cu drept de vot ale emitentului,%	
	Preferențiale	Ordinare	Preferențiale	Ordinare
1. Surchicin Anatol, c. p. 0972403890864	-	27992	-	24,979
2. Ududovici Chiril, c. p. 0961111884160	-	39622	-	35,357
3. Ududovici Vladimir, c. p. 2001089306494	-	33335	-	29,747

12. Lista filialelor și reprezentanților ale emitentului: nu sunt
13. Informații despre reorganizarea emitentului și a persoanelor afiliate acestuia: n-au fost
14. Registrador independent „Grupa financiară” SRL sediul: mun. Chișinău, str. Armenească 55 președinte Viorica Bondarev, tel: 27 18 45, contract nr. 161 din 03.01.2006
15. Informații despre obligațiile financiare neonorate: n-au fost

16. Bilanțul contabil pentru anul 2013

Posturile bilanțului	La finele perioadei de gestiune curente, (lei)	La finele anului de gestiune precedent, (lei)
Activ		
1. Active pe termen lung		
1.1 Active nemateriale		
1.2 Active materiale pe termen lung	2184422	2255281
2. Active curente		
2.1 Stocuri de mărfuri și materiale		
2.2 Creanțe pe termen scurt	80678	85299
2.4 Mijloace bănești	357	50
2.5 Alte active curente		
Bilanț	2265457	2340630
Pasiv		
3. Capital propriu		
3.1 Capital statutar și suplimentar	2241260	2241260
3.2 Rezerve	376223	376223
3.3 Profit nerepartizat (pierdere neacoperită)	(66601)	(196745)
4. Datorii pe termen lung		
5. Datorii pe termen scurt		
5.1 Datorii financiare pe termen scurt	558250	549350
5.2 Datorii comerciale pe termen scurt	293	17418
5.3 Datorii pe termen scurt calculate	100193	100540
Bilanț	2265457	2340630

17. Raportul de profit și pierderi pentru anul 2013

Indicatorii	Perioada raportată	Anul precedent
1. Vânzări nete		122167
2. Costul vânzărilor		59883
3. Profit brut (Pierdere globală)		62284
4. Alte venituri operaționale	198893	15026
5. Cheltuieli comerciale		
6. Cheltuieli generale și administrative	261759	232129
7. Alte cheltuieli operaționale	497	37024
8. Rezultat din activitatea operațională: profit (pierdere)	(63363)	(191843)
10. Rezultat din activitatea financiară: profit (pierdere)	(3238)	(4902)
15. Profit net (pierdere netă)	(66601)	(196745)

18. Informații suplimentare privind profitul societatii și utilizarea acestuia: nu sunt

19. Persoanele care au semnat bilanțul contabil:

• **Administratorul emitentului**
• **Contabil șef**

Ududovici V.
Graur I.

Годовая отчетность эмитента ценных бумаг Акционерного Общества «МОАРА» за 2013 год.

1. Полное и сокращенное наименование эмитента:
Акционерное Общество «МОАРА», АО «МОАРА».
2. Номер и дата государственной регистрации эмитента: №12103209 от 06.07.1995 года.
3. Место нахождения общества, номера телефонов и факса:
3100, г. Бэлць, ул. Сорокская 19, тел/факс (231) 4-42-00, бух. (231) 4-42-07.
4. Основные виды деятельности:
производство кондитерских изделий и их дальнейшая реализация. Закупка, переработка зерновых культур для производства муки пшеничной и кукурузной, очистка гречихи и их реализация.
5. Сведения о должностных лицах общества:
– председатель совета: Яворский С. И.
– члены совета: Яворская Н. С., Гуцу И. Н., Журавкова С. Л., Курмей И. А.
– председатель исполнительного органа: Яворский В. И.
– ревизионная комиссия: Молодецкая А. А., Морарь В. Ф., Пирожок Д. В.
6. Список инсайдеров и аффилированных лиц и величина принадлежащих им долей в уставном капитале эмитента, согласно форме ЕМ-1 годовой отчетности эмитента:
Яворский Я., Яворская Г., Яворский А., Яворский П., Казак О., Гуцу В., Гуцу Д., Гуцу Н., Курмей С., Курмей Д., Молодецкая К., Молодецкий В., Морарь Т.
7. Структура уставного капитала эмитента по видам акций.
Всего акций -153282, номинальная стоимость – 10 лей каждая, из них: – простые акции-144259, что составляет 94,11% от уставного капитала; – казначейские акции – 9023, что составляет 5,89% от уставного капитала.
8. Общее количество акционеров: 841.
9. **Список лиц зарегистрированных в реестре, которые владеют 5-ю и более процентами голосующих акций эмитента**

Полное наименование юридических лиц / фамилия, имя физического лица, регистрационный номер (IDNO)/персональный код физического лица (IDNP)	Количество голосующих акций		Доля в общем количестве голосующих акций эмитента, %	
	Привилег.	Простые	Привилег.	Простые
Яворский Вадим Иванович	-	106619	-	69,56%

10. Сведения о лице уполномоченном вести реестр владельцев ценных бумаг эмитента: полное наименование, место нахождения, номер лицензии и сроке действия, номер и дата заключения договора, номер контактного телефона:
S.A. «SOLIDITATE», мун. Кишинэу, ул. Фередулуи 4, оф. 215, тел. 54-93-20; лицензия серия CNPF №000565 от 10.02.2010г., срок действия до 10.02.2015г.; договор №1/143 от 01.01.2008г.

11. Сокращенный бухгалтерский баланс эмитента на отчетную дату

Статьи баланса	На конец текущего отчетного периода, (лей)	На конец предыдущего отчетного года, (лей)
АКТИВ		
1.2. Долгосрочные материальные активы	1715938	1744613
1.3. Долгосрочные финансовые активы	-	-
Итого раздел 1:	1715938	1744613
2.1. Товарно-материальные запасы	13701	39443
2.2. Краткосрочная дебиторская задолженность	221570	211435
2.4. Денежные средства	9247	5076
2.5. Другие текущие активы	767	958
Итого раздел 2:	244159	256912
БАЛАНС	1960097	2001525
ПАССИВ		
3. Собственный капитал		
3.1. Уставный и дополнительный капитал		
Уставный капитал	1532826	1532826
Изъятый капитал	(63330)	(63330)
Итого по п. 3.1.	1469496	1469496
3.2. Резервы	632666	632666
В том числе:		
Установленные законодательством	607833	607833
Иные резервы	24833	24833
3.3. Нераспределенная прибыль (убыток)	-	-
Поправки результатов предыдущих лет	8842	
Нераспределенная прибыль (непокрытый убыток прошлых лет)	(1049978)	(1044410)
Чистая прибыль (убыток) отчетного периода	(45263)	(5568)
Итого по п. 3.3.	(1086400)	(1049978)
3.4. Неосновной капитал		
Разница от переоценки активов	785199	785199
Итого раздел 3:	1800961	1837383
5.1. Краткосрочные финансовые обязательства	67715	67715
5.2. Краткосрочные торговые обязательства	0	5128
5.3. Краткосрочные начисленные обязательства	91421	91299
Итого раздел 5:	159136	164142
БАЛАНС	1960097	2001525

12. Сокращенный отчет о финансовых результатах на отчетную дату

Показатели	Отчетный период сумма (леев)	Предыдущий год сумма (леев)
1. Чистые продажи	259567	290799
2. Себестоимость продаж	10941	25536
3. Валовая прибыль (убыток)	248626	265263
4. Другие операционные доходы	1803	
5. Коммерческие расходы	-	
6. Общие административные расходы	291413	227802
7. Другие операционные расходы	5478	36100

8. Результат от операционной деятельности Прибыль (убыток)	(46462)	1361
9. Результат от инвестиционной деятельности Прибыль (убыток)	2936	-
11. Результат от финансово-хозяйственной деятельности Прибыль (убыток)	(43526)	1361
13. Прибыль (убыток) отчетного периода до налогообложения	(43526)	1361
14. Расходы (экономия) по подоходн. налогу	1737	6929
15. Чистая прибыль	(45263)	(5568)

13. Дополнительная информация о прибыли общества и его использовании:

Показатели	Текущий отчетный период, лей	Предыдущий отчетный период, лей
1. Направления использования чистой прибыли на протяжении предыдущего отчетного года:		
с) резервы, предусмотренные уставом;		4351
f) инвестирование в целях развития производства;		82666

14. Лица, подписавшие бухгалтерский баланс:

Директор
Гл. Бух.

Яворский В. И.,
Соколовская З. И.

15. Основные тезисы ревизионной комиссии о подтверждении финансовой отчетности общества: данные, отраженные в настоящем отчете, утверждены ревизионной комиссией.

16. Сведения об аудиторе эмитента: независимый аудитор, FIRMA DE AUDIT «BVD-AUDIT» S. R. L. Мун. Кишинев ул. Яловени 102, каб. 9 тел. 0-691-46196. Директор Битко В.

Raportul anual al societății pe acțiuni fabrica de confecții "IONEL"

1. Perioada de gestiune: 2013
2. Denumirea completă și prescurtată: Fabrica de confecții "IONEL" S.A.; "IONEL S.A.
3. Numărul și data înregistrării de stat: IDNO 1003600082352 din 24.11.1993
4. Sediul societății, numerele de telefon și fax:
str. Bulgară, 47, mun. Chișinău, MD-2001; tel.: 85-88-11; fax: 85-88-00
5. Principalele genuri de activitate: fabricarea de articole de îmbrăcăminte:
6. **Persoanele cu funcții de răspundere ale "IONEL" S.A.**

a) Membrii consiliului societății		c) Membrii Comisiei de cenzori	
1	Barbaiani Eduard – președinte – 0%	1	Martinovici Galina 2295-0,02%
2	Sîncu Ala – membru 19171-0,2%	2	Ceban – Țigan Olga 2585-0,03%
3	Chetrari Valentina-membru 42558-0,4%	3	Popova Ludmila 126-0,001%
4	Codreanu Maria-membru 703-0,007%	4	Colesnic Aliona 216-0,002%
5	Gheorghita Maria-0%	5	Căinăreanu Elena 3670-0,04%
b) Membrii organului executiv			
1	Luchian Tamara 41350 – 0,4%		

7. Lista insiderilor și a persoanelor afiliate emitentului și mărimea cotelor deținute în capitalul social al emitentului_ conform formularului EM-1 din raportul anual al emitentului:
Barbaiani Margareta -0%, Barbaiani Iurie -0%, Barbaiani Rodica -0%, Plotnic Elena -0%, Sîncu Gheoghe-0%, Bobeica Maria-0%, Chetrari Elena -0%, Chetrari Alexandru -0%, Chetrari Vladimir -0%, Iușenco Nelea -0%, Codreanu Veaceslav -0%, Beșleaga Elena -0%, Onța Mihail -0%, Onța Ion -0%, Onța Grigore -0%, Onța Valeriu -0%, Gheorghita Ion-0%, Luchian Eduard -0%, Luchian Mihai. 0%, Ceban Valentin -0%, Ceban Elena -0%, Luchian Valentin -0%, Pînzari Larisa-0%, Popovici Maxim-0%, Popov Dmitrii-0%, Popovici Alexei-0%, Martinovici Vladimir-0%, Martinovici Alexandr-0%, Tatarinov Eugenii-0%, Ceban Tudor 1139-0,01%, Țigan Ion -0%, Talmaci Nicanor-0%, Melnic Elena-0%, Ivancov Natalia-0%, Bucur Lilia-0%, Gontea Ana-0%, Erhan Dionis-0%, Căinăreanu Simion-0%, Constantinovala Natalia-0%, Erhan Alexandru-0%, Colesnic Maria-0%, Colesnic Ion-0%, Colesnic Lucheria-0%, Colesnic Pantelei-0%, Colesnic Eugenia-0%.

8. **Informația privind valorile mobiliare ale emitentului înregistrate în Registrul de stat al valorilor mobiliare la ultima zi a perioadei de gestiune (31 decembrie):**

Tip valori mobiliare	Codul ISIN	Numărul valorilor mobiliare, unități	Valoarea nominală a valorilor mobiliare, lei	Termen de circulație	Numărul valorilor mobiliare Răscumpărate pe parcursul perioadei de gestiune	Achiziționate pe parcursul perioadei de gestiune
Acțiuni ordinare	D14NELI1003	9 645 588	2,00	X	-	-

9. Capitalul social al emitentului la ultima zi a perioadei de gestiune: 19 291 176
10. Numărul de acționari înregistrați în registru la ultima zi a perioadei de gestiune: 10 975
11. **Lista acționarilor care la ultima zi a perioadei de gestiune dețin 5 și mai mult la sută din acțiunile cu drept de vot plasate ale emitentului:**

Denumirea completă a persoanelor juridice/ numele prenumele persoanei fizice, numărul de înregistrare (IDNO)/codul personal al persoanei fizice (IDNP)	Numărul de acțiuni cu drept de vot		Cota deținută în numărul total de acțiuni cu drept de vot ale emitentului, %	
	Preferențiale	Ordinare	Preferențiale	Ordinare
"OCALIBREX" SRL, IDNO 1004600010543	-	7 489 031	-	77,64

12. Lista filialelor și reprezentanțelor emitentului: nu sunt
13. Informația despre reorganizarea emitentului și a persoanelor afiliate acestuia: nu-s.
14. Informația privind registratorul și auditorul emitentului:
a) Registratorul: Registratorul independent "Grupa Financiară" SA, MD-2012 mun. Chișinău, str. Armenească 55, of. 301, licență seria CNPF nr. 000080, director Viorica Bondarev, tel 27-18-45, contract nr. 151 din 02 ianuarie 2009
b) Auditorul: "AUDIT-COMPLEX" S.R.L., mun. Chișinău, str. Alecu Russo 59/4, director Laurian DULAP, tel 33-13-32, contract nr. CPSA din 25 aprilie 2013.
15. Informația despre obligațiile financiare neonorate: -

16. Bilanțul contabil al "IONEL" S.A. la data 31.12.2013

Posturile bilanțului	La finele perioadei de gestiunii curente, (lei)	La finele anului de gestiune precedent, (lei)
Activ		
1. Active pe termen lung		
1.1. Active nemateriale	384415	601383
1.2. Active materiale pe termen lung	36757716	37479461
1.3. Active financiare pe termen lung	289700	289700
1.4. Alte active pe termen lung	-	-

2. Active curente		
2.1. Stocuri de mărfuri și materiale	17562265	17751912
2.2. Creanțe pe termen scurt	4767532	7058184
2.3. Investiții pe termen scurt	4400000	-
2.4. Mijloace bănești	16859901	11095867
2.5. Alte active curente	149516	36147
Bilanț	81171045	74312654
Pasiv		
3. Capital propriu		
3.1. Capital statutar și suplimentar		
Capital statutar	19291176	19291176
Capital suplimentar	(7905581)	(7905581)
Capital nevărsat		
Capital retras	-	-
Total 3.1.	11385595	11385595
3.2. Rezerve	19708772	19710255
inclusiv – stabilite de legislație	2467224	2335409
– prevăzute de statut		
– alte rezerve	17779998	17779998
3.3. Profit nerepartizat (pierdere neacoperită)		
Corecții ale rezultatelor perioadei precedente		
Profit nerepartizat (pierdere neacoperită) al anilor precedenți	34622736	34754551
Profit net (pierdere) al anului de gestiune	4773980	
Profit utilizat al anului de gestiune	-	-
Total 3.3.	39396717	34754551
3.4. Capital secundar	-	-
Total capitalul 3	71029534	66255553
4. Datorii pe termen lung – total		
4.1. Datorii financiare pe termen lung	2672993	3219336
4.2. Datorii pe termen lung calculate		
5. Datorii pe termen scurt – total		
5.1. Datorii financiare pe termen scurt		
5.2. Datorii comerciale pe termen scurt	2635713	1599486
5.3. Datorii pe termen scurt calculate	4832805	3238279
Bilanț	81171045	74312654

17. Raportul de profit și pierderi pentru perioada de gestiune:

Indicatori	Perioada de gestiune curentă, lei	Perioada de gestiune precedentă, lei
1. Vânzări nete	68401793	62938498
2. Costul vânzărilor	48418396	49526953
3. Profitul brut (pierdere globală)	19983397	13411545
4. Alte venituri operaționale	3099680	3547098
5. Cheltuieli comerciale	3674951	2608642
6. Cheltuieli generale și administrative	13312953	11144533
7. Alte cheltuieli operaționale	1690601	2080990
8. Rezultatul din activitatea operațională: profit (pierdere)	4404572	1124478
9. Rezultatul din activitatea de investiții: profit (pierdere)	206252	34300
10. Rezultatul din activitatea financiară: profit (pierdere)	846248	1955647
11. Rezultatul din activitatea economico-financiară: profit (pierdere)	5457072	3114425
12. Rezultatul excepțional: profit (pierdere)	-	-
13. Profitul (pierdere) perioadei raportate până la impozitare	5457072	3114425
14. Cheltuieli (economice) privind impozitul pe venit	683091	478131
15. Profitul net (pierdere netă)	4773981	2636294

18. Informația suplimentară privind profitul societății și utilizarea acestuia:

Indicatori	Perioada de gestiune curentă, lei	Perioada de gestiune precedentă, lei
1. Direcțiile de utilizare a profitului net pe parcursul perioade de gestiune:		
a) acoperirea pierderilor din anii precedenți	-	-
b) rezerve stabilite de legislație:	-	-
c) rezerve prevăzute de statut:	-	-
d) alte rezerve:	-	-
e) plata dividendelor:	-	-
f) investirea în vederea dezvoltării producției	-	-
2. Activele nete	71029534	66255553
3. activele nete în raport la:		
• o obligațiune		
• o acțiune preferențială		
• o acțiune ordinară	7,36	6,87
4. Profitul net la o acțiune ordinară a societății	0,49	0,27
5. Datoriile la dividendele anilor precedenți	124612	129259
6. Dividendele anunțate la o acțiune de fiecare clasă a a emitentului:		
· intermediare	-	-
· anuale	-	-
7. Valoarea unei acțiuni a societății (cu indicarea sursei de informație)		
• valoarea de piață	4,90	1,44
• valoarea estimativă	-	-

19. Persoanele care au semnat bilanțul contabil:

Director:

Contabil-șef:

Tamara Luchian
Maria Codreanu.

20. Opinia auditorului exprimată în raportul de audit al societății de audit care a efectuat auditul obligatoriu al rapoartelor financiare anuale: Situația financiară a Întreprinderii "Ionei" S.A. pe anul 2013 a fost întocmită în conformitate cu Legea contabilității a Republicii Moldova nr. 113-XVI din 27 aprilie 2007 și Standartele Naționale de Contabilitate, aprobate de Ministerul Finanțelor al Republicii Moldova.

Raportul anual al societății pe acțiuni "BTA-18" Criuleni

1. Perioada de gestiune: 2013.
2. Denumirea completă și prescurtată a societății:
SA „Baza de transport auto nr. 18”, S.A. „BTA-18” Criuleni
3. Numărul și data înregistrării de stat a emitentului: 22 noiembrie 1994
4. Sediul societății, numerele de telefon și fax pentru relații:
or. Criuleni, str. 31 August, 1. tel. 21001, fax.: 20502.
5. Principalele genuri de activitate: transport auto de calatori
6. Lista persoanelor cu funcții de răspundere ale emitentului:
Director: Goncareenco D. – 10679 acțiuni, drept de vot – 4,16%, Panfilii M. – președintele consiliului; Mantaluta A. – contabil-șef.
7. Lista insiderilor și a persoanelor afiliate emitentului și mărimea cotelor deținute în capitalul social al emitentului:
Gheorghita nu este posesor de acțiuni, Ianenco S. – nu este posesor de acțiuni, Ejov I. -380 acțiuni; Duminica S. – nu este posesor de acțiuni; Andreev R. – nu este posesor de acțiuni; Batrincea O., nu este posesor de acțiuni; Gheorghita L. – nu este posesor de acțiuni.
8. Informația privind valorile mobiliare ale emitentului înregistrate în Registrul de stat al valorilor mobiliare la ultima zi a perioadei de gestiune (31 decembrie):

Tip valori mobiliare	Codul ISIN	Numărul valorilor mobiliare, unități	Valoarea nominală a valorilor mobiliare, lei	Termen de circulație	Numărul valorilor mobiliare	
					Răscumpărate pe parcursul perioadei de gestiune	Achiziționate pe parcursul perioadei de gestiune
Acțiuni ordinare		256594	11	X	-	-
Acțiuni preferențiale	-	-	-	-	-	-
Obligațiuni	-	-	-	-	-	-

9. Capitalul social al emitentului la ultima zi a perioadei de gestiune: 2822540.
10. Numărul de acționari înregistrați în registrul la ultima zi a perioadei de gestiune: 458.
11. Lista acționarilor care la ultima zi a perioadei de gestiune dețin 5 și mai mult la sută din acțiunile cu drept de vot plasate ale emitentului:

Denumirea completă a persoanelor juridice/numele prenumele persoanei fizice, numărul de înregistrare (IDNO)/codul personal al persoanei fizice (IDNP)	Numărul de acțiuni cu drept de vot		Cota deținută în numărul total de acțiuni cu drept de vot ale emitentului, %	
	Preferențiale	Ordinare	Preferențiale	Ordinare
SRL „Limi”		47624		18.56
SA „Auto-Siguranta”		72538		28.27

12. Informația privind registratorul și auditorul emitentului:
 - a) Registratorul: SA „Grupa Financiară”, mun. Chisinau, str. Armeneasca 55, tel.: 27-18-45, contract nr. 564 din 02.02.2009 licența CNPF 000080 din 21.01.2010.
 - b) Auditorul: SRL „Audit Victor” sediul or. Chisinau, str. Alba-lulia, 89/1 of. 76, tel.: 62-11-12, contract nr. 17 din 06.03.2014

13. Bilanțul contabil al emitentului la finele perioadei de gestiune:

Posturile bilanțului	La finele perioadei de gestiune curente, lei	La finele perioadei de gestiune precedente, lei
Activ		
1. Active pe termen lung		
1.1 Active nemateriale	3119	5063
1.2 Active materiale pe termen lung	2148578	2480137
1.3 Active financiare pe termen lung	1428600	1428600
Total capitolul 1	3580297	3913800
2. Active curente		
2.1 Stocuri de mărfuri și materiale	6529	55269
2.2 Creanțe pe termen scurt	1419585	1434944
2.4 Mijloace bănești	114413	14673
2.5 Alte active curente	164678	148855
Total capitolul 2	1714497	1653741
Total activ	5294794	5567541
Pasiv		
3. Capital propriu		
Capital statutar	2822540	2822540
Total 3.1 Capital statutar și suplimentar	2822540	2822540
Alte rezerve	1668000	1668000
Total 3.2 Rezerve	1668000	1668000
Profitul nerepartizat (pierdere neacoperită) al anilor precedenți	360769	360769
Profitul net (pierdere) al perioadei de gestiune	(118518)	
Total 3.3 Profit nerepartizat (pierdere neacoperită)	242251	360769
Total 3.4 Capital secundar		
Total capitolul 3	4732791	4851309
5.2 Datorii comerciale pe termen scurt	23288	175831
5.3 Datorii pe termen scurt calculate	538715	540401
Total capitolul 5	562003	716232
Total pasiv	5294794	5567541

14. Raportul de profit și pierderi pentru perioada de gestiune:

Indicatorii	Perioada de gestiune curentă, lei	Perioada de gestiune precedentă, lei
1. Venitul din vânzări	4545817	4371950
2. Costul vânzărilor	3888878	3315115
3. Profitul brut (pierdere globală)	656939	1056835
4. Alte venituri operaționale	119554	85498
6. Cheltuieli generale și administrative	762771	1004386
7. Alte cheltuieli operaționale	109365	83770
8. Rezultatul din activitatea operațională: profit (pierdere)	(95643)	54177
9. Rezultatul din activitatea de investiții: profit (pierdere)	833	76425
11. Rezultatul din activitatea economico-financiară: profit (pierdere)	(94810)	130602

Continuare în pag. următoare

Continuare din pag. precedentă

13. Profitul (pierderea) perioadei raportate pînă la impozitare	(94810)	130602
14. Cheltuieli (economie) privind impozitul pe venit	23708	31804
15. Profitul net (pierderea netă)	(118518)	98798

15. Informații suplimentare privind profitul societății și utilizarea acestuia:

Indicatorii	Perioada de gestiune curentă, lei	Perioada de gestiune precedentă, lei
1. Direcțiile de utilizare a profitului net pe parcursul perioadei de gestiune:		
f) investirea în vederea dezvoltării producției;		
2. Activele nete ale emitentului	4732791	4851309
3. Activele nete ale emitentului în raport la: o acțiune ordinară	18,44	18,91
4. Profitul net la o acțiune ordinară a societății		
7. Valoarea unei acțiuni a societății (cu indicarea sursei de informare) • valoarea de piață; • valoarea estimativă		

19. Persoanele care au semnat bilanțul contabil:

Director:**D. Goncarencu****Președintele consiliului:****M. Panfilii**

20. Opinia auditorului: Rapoartele financiare reflectă veridic în toate aspectele semnificative situația financiară a S.A. „BTA-18” la data de 31 decembrie 2013, rezultatele financiare, fluxul capitalului propriu și fluxul mijloacelor bănești în conformitate cu SNC și Legii Contabilității nr. 113 – XVI din 27.04.2007.

Raportul anual al Societății pe Acțiuni «MONTTEHSAN»

- Perioada de gestiune: a. 2013.
- Denumirea completă și prescurtată a societății pe acțiuni (emitentului): Societatea pe Acțiuni «MONTTEHSAN»; «MONTTEHSAN» S.A.
- Numărul și data înregistrării de stat a emitentului: 1002600046223, 24.03.1994.
- Sediul societății, numerele de telefon și fax pentru relații: MD-2012, str. Mt. Bănulescu-Bodoni, 45, mun. Chișinău, Republica Moldova, tel.: 022-22-50-05, 022-21-22-23, fax: 022-22-50-05.
- Principalele genuri de activitate: fabricarea utilajului tehnico-sanitar din metal, comerțul cu ridicata al echipamentului sanitar.
- Lista persoanelor cu funcții de răspundere ale emitentului:
 - Nastas Alexei (președintele consiliului),
 - Bodnar Constantin (membru al consiliului),
 - Brabin Victor (membru al consiliului),
 - Stiforov Alexei (membru al consiliului),
 - Șehovțov Anatoli (membru al consiliului),
 - Davidovici Alexandr (director general),
 - Sitnic Iurie (director adjunct, secretar al consiliului),
 - Frolova Nina (președintele comisiei de cenzori),
 - Mardari Maria (membru al comisiei de cenzori),
 - Derjac Anna (membru al comisiei de cenzori),
 - Reabțova Natalia (contabil șef).
- Lista insiderilor și a persoanelor afiliate emitentului și mărimea cotelor deținute în capitalul social al emitentului:

Nastas Alexei (președintele consiliului) – 0 (zero) acțiuni, Bodnar Constantin (membru al consiliului) – 236 acțiuni, Brabin Victor (membru al consiliului) – 331 acțiuni, Stiforov Alexei (membru al consiliului) – 0 acțiuni, Șehovțov Anatoli (membru al consiliului) – 0 acțiuni, Davidovici Alexandr (director general) – 215 acțiuni, Sitnic Iurie (director adjunct, secretar al consiliului) – 0 acțiuni, Frolova Nina (președintele comisiei de cenzori) – 0 acțiuni, Mardari Maria (membru al comisiei de cenzori) – 0 acțiuni, Derjac Anna (membru al comisiei de cenzori) – 0 acțiuni, Reabțova Natalia (contabil șef) – 0 acțiuni.

8. Informația privind valorile mobiliare ale emitentului înregistrate în Registrul de stat al valorilor mobiliare la ultima zi a perioadei de gestiune:

Tip valori mobiliare	Codul ISIN	Numărul valorilor mobiliare, unități	Valoarea nominală a valorilor mobiliare, lei	Termen de circulație	Numărul valorilor mobiliare	
					Răscumpărate pe parcursul perioadei de gestiune	Achiziționate pe parcursul perioadei de gestiune
Acțiuni ordinare	MD14HSAN1001	37 768	30	X	-	-

9. Capitalul social al emitentului la ultima zi a perioadei de gestiune: 1 133 040 lei.

10. Numărul de acționari înregistrați în registru la ultima zi a perioadei de gestiune: 596.

11. Lista acționarilor care la ultima zi a perioadei de gestiune dețin 5 și mai mult la sută din acțiunile cu drept de vot plasate ale emitentului:

Denumirea completă a persoanelor juridice/numele prenumele persoanei fizice, numărul de înregistrare (IDNO)/codul personal al persoanei fizice (IDNP)	Numărul de acțiuni cu drept de vot		Cota deținută în numărul total de acțiuni cu drept de vot ale emitentului, %	
	Preferențiale	Ordinare	Preferențiale	Ordinare
SC «ECOSTIM IMPEX» S.R.L.	-	2818 un	-	7,46%

12. Lista filialelor și reprezentanțelor emitentului: -.

13. Informația despre reorganizarea emitentului și a persoanelor afiliate acestuia:

la data de 28.06.2013 Camera Înregistrării de stat (CÎS) a înregistrat reorganizarea Societății pe Acțiuni «MONTTEHSAN», modul de reorganizare – dezmembrare (separare) cu crearea unor noi întreprinderi și anume: «INSISVENT PRIM» S.R.L. nr. 1012600023612; «REUNION GRUP» S.A. nr. 1012600023634; «SERVMONT PRIM» S.R.L. nr. 1012600023601; «ECTOSTIM GRUP» S.A. nr. 1012600023623; «MONSANCONS» S.R.L. nr. 1012602003430; în rezultatul reorganizării Societatea pe Acțiuni «MONTTEHSAN» a devenit succesorul tuturor drepturilor și obligațiilor în limita patrimoniului separat, conform actelor de predare-primire nr. 1,2,3,4,5 din 22.11.2011. Totodată, CÎS a înregistrat modificarea punctului 5.1 al statutului S.A. «MONTTEHSAN», care în prezent are următorul cuprins: «5.1. Capitalul social al societății constituie 1133040 (un milion o sută treizeci și trei mii patruzeci) lei și este divizat în 37768 (treizeci și șapte mii șapte sute șaiszeci și opt) acțiuni ordinare nominative de o singură clasă cu valoarea nominală de 30 (trizeci) lei fiecare». La data de 02.07.2013 registratorul independent al Societății a înregistrat în registrul deținătorilor valorilor mobiliare a S.A. «MONTTEHSAN» anularea a 163304 acțiuni de tezaur și micșorarea capitalului social al S.A. «MONTTEHSAN» de la 6032160 lei pînă la 1133040 lei.

14. Informația privind registratorul și auditorul emitentului:

a) Registratorul: Al «Comitent» S.A., mun. Chișinău, bd. Negruzzi, 2, of. 304, director – Ilișenco Valentin, tel.: 022-22-95-74, data și numărul contractului – nr. 16 din 24.05.2009.

b) Auditorul: «Audit-Victor» S.R.L., mun. Chișinău, str. Alba-Iulia, 89/1-76, director – Mantaluța Aliona, tel.: 022-62-11-12, data și numărul contractului – nr. 5 din 12.02.2014.

15. Informații despre obligațiile financiare neonorate: -

16. Bilanțul contabil al emitentului la finele perioadei de gestiune:

Posturile bilanțului	La finele perioadei de gestiune curente, lei	La finele perioadei de gestiune precedente, lei
ACTIV		
1. Active pe termen lung		
1.1 Active nemateriale		1294
1.2 Active materiale pe termen lung	713455	1802127
1.3 Active financiare pe termen lung		1192877
1.4 Alte active pe termen lung	12600	
Total capitolul 1	726055	2996298
2. Active curente		
2.1 Stocuri de mărfuri și materiale	29763	439440
2.2 Creanțe pe termen scurt	240605	2796373
2.3 Investiții pe termen scurt		
2.4 Mijloace bănești	6496561	6965305
2.5 Alte active curente	18887	195817
Total capitolul 2	6785816	10396935
Total activ	7511871	13393233
PASIV		
3. Capital propriu		
Capital statutar	1133040	1133040
Capital suplimentar	475065	519605
Capital nevărsat	()	()
Capital retras	()	(334915)
Total 3.1 Capital statutar și suplimentar	1608105	1317730
Rezerve stabilite de legislație		7064890
Rezerve prevăzute de statut	5887622	
Alte rezerve		
Total 3.2 Rezerve	5887622	7064890
Corecții ale rezultatelor perioadelor precedente		
Profitul nerepartizat (pierderea neacoperită) al anilor precedenți		
Profitul net (pierderea) al perioadei de gestiune	16144	
Profit utilizat al perioadei de gestiune	()	()
Total 3.3 Profit nerepartizat (pierdere neacoperită)	16144	
Diferențe la reevaluarea activelor pe termen lung		
Subvenții		
Total 3.4 Capital secundar		1811303
Total capitolul 3		10193923
4. Datorii pe termen lung – total		
4.1 Datorii financiare pe termen lung		
4.2 Datorii pe termen lung calculate		215339
Total capitolul 4		215339
5. Datorii pe termen scurt		
5.1 Datorii financiare pe termen scurt		
5.2 Datorii comerciale pe termen scurt		233114
5.3 Datorii pe termen scurt calculate		652857
Total capitolul 5		2983971
Total pasiv	7511871	13393233

17. Raportul de profit și pierderi pentru perioada de gestiune:

Indicatorii	Perioada de gestiune curentă, lei	Perioada de gestiune precedentă, lei
1. Venitul din vânzări	-	10012638
2. Costul vânzărilor	-	7608165
3. Profitul brut (pierdere globală)	-	2404473
4. Alte venituri operaționale	6200	1355149
5. Cheltuieli comerciale		48846
6. Cheltuieli generale și administrative	785275	3408623
7. Alte cheltuieli operaționale	-	958756
8. Rezultatul din activitatea operațională: profit (pierdere)	(779075)	(666603)
9. Rezultatul din activitatea de investiții: profit (pierdere)	664289	830680
10. Rezultatul din activitatea financiară: profit (pierdere)	-	1839
11. Rezultatul din activitatea economico-financiară: profit (pierdere)	(114786)	165916
12. Rezultatul excepțional: profit (pierdere)	-	
13. Profitul (pierderea) perioadei raportate pînă la impozitare	(114786)	165916
14. Cheltuieli (economie) privind impozitul pe venit	-	88105
15. Profitul net (pierderea netă)	(114786)	77811

18. Informații suplimentare privind profitul societății și utilizarea acestuia:

Indicatorii	Perioada de gestiune curentă, lei	Perioada de gestiune precedentă, lei
1. Direcțiile de utilizare a profitului net pe parcursul perioadei de gestiune:		
2. Activele nete ale emitentului	7495727	
3. Activele nete ale emitentului în raport la: - o acțiune ordinară	198.47	

19. Persoanele care au semnat bilanțul contabil:

Director general**Alexandr Davidovici****Contabil șef****Natalia Reabțova**

20. Opinia auditorului: «După opinia noastră, rapoartele financiare reflectă veridic în toate aspectele semnificative situația financiară a „Monttehsan” S.A. la data de 31 decembrie 2013, rezultatele financiare, fluxul capitalului propriu și fluxul mijloacelor bănești în conformitate cu cerințele Standartelor Naționale de Contabilitate și Legii Contabilității nr. 113-XVI din 27.04.2007. Director, auditor Mantaluța Aliona».

Raportul anual al S.A. «Basarabia»

- Perioada de gestiune: anul 2013
- Denumirea completă și prescurtată a emitentului:
Societate pe acțiuni „Basarabia”; S.A. „Basarabia”
- Numărul – codul fiscal și data înregistrării de stat: 1003606009702 din 05.01.1995
- Sediul societății, numerele de telefon și fax pentru relații:
MD-3503, Orhei, str. Unirii, 128, tel. 0/235/2-33-84, 2-39-26
- Principalele genuri de activitate: comerț angro
- Lista persoanelor cu funcții de răspundere ale societății:
Lozovan Ion, președinte consiliului, 19068 buc., 0,88%;
Kushnirenko Valeriy, membrul consiliului, 20220 buc., 0,93%;
Prodius Silvia, membrul consiliului, 39511 buc., 1,81%;
Volcu Alexei, membrul consiliului, -, -;
Culicovschi Serghei, membrul consiliului, -, -;
Cazacu Tatiana, director general, -, -;
Cojocari Ecaterina, contabil-șef, -, -;
Gorgos Igor, președintele comisiei de cenzori, -, -;
Ostap Ana, membrul comisiei de cenzori, -, -;
Bunici Aliona, membrul comisiei de cenzori, 2 buc., 0%.
- Lista insiderilor și a persoanelor afiliate societății și mărimea cotelor deținute în capitalul social al emitentului, conform formularului EM-1 din raportul anual al emitentului;
A. F. «Codru» S.A., 498013 buc., 22,86%; S.A. «C.A. -2830», 151300 buc., 6,94%; S.R.L. «Excontaudit», -, -; Casap Raisa, -, -; Lozovan Olena, -, -; Kushnirenko Emilia, -, -; Lozovan Ștefania, -, -; Grecu Maria, 18000 buc., 0,83%; Prodius Silvia, 39511 buc., 1,81%; Gusac Eleonora, 31418 buc., 1,44%; Lozovan Parascovia, 36086 buc., 1,66%; Kushnirenko Emilia, -, -; Kushnirenko Valentina, -, -; Kushnirenko Nicolai, -, -; Kushnirenko Ecaterina, -, -; Kushnirenko Anastasia, -, -; Prodius Vasile, -, -; Andrițchi Inga, -, -; Volcu Vasilișca, -, -; Volcu Dumitru, -, -; Volcu Dumitru Alexei, -, -; Volcu Nicolai, -, -; Culicovschi Oxana, -, -; Culicovschi Valentina, -, -; Culicovschi Ivan, -, -; Culicovschi Alexandru, -, -; Culicovschi Vladimir, -, -; Culicovschi Victoria, -, -; Cazacu Gheorghe, -, -; Cojocari Constantin, -, -; Cojocari Roman, -, -; Gorgos Liudmila, -, -; Gorgos Eugenia, -, -; Gorgos Cristina, -, -; Gorgos Marta, -, -; Ostap Ion, -, -; Bunici Mircea, 2 buc., 0%; Crețu Evdochia, -, -; Crețu Mihail, -, -; Bunici Andrian, -, -; Bunici Mihaela, -, -; Crețu Serghei, -, -; Crețu Viorel, -, -; Crețu Ștefan, -, -; Botnariuc Larisa, -, -.
- Informația privind valorile mobiliare ale emitentului înregistrate în Registrul de stat al valorilor mobiliare la ultima zi a perioadei de gestiune (31 decembrie)**

Tip valori mobiliare	Codul ISIN	Numărul valorilor mobiliare, unități	Valoarea nominală a valorilor mobiliare, lei	Termen de circulație	Numărul valorilor mobiliare	Răscumpărate pe parcursul perioadei de gestiune	Achiziționate pe parcursul perioadei de gestiune
Acțiuni ordinare	MD14BASA1002	2178716	1,00	X	-	-	-

- Capitalul social al S.A. «Basarabia» la ultima zi a perioadei de gestiune 2178716
- Numărul de acționari înregistrați în registru la ultima zi a perioadei de gestiune 3022
- Lista acționarilor, care la ultima zi a perioadei de gestiune dețin 5 și mai mult la sută din acțiunile cu drept de vot plasate ale emitentului:**

Denumirea completă a persoanelor juridice/numele prenumele persoanei fizice, numărul de înregistrare (IDNO)/codul personal al persoanei fizice (IDNP)	Numărul de acțiuni cu drept de vot		Cota deținută în numărul total de acțiuni cu drept de vot ale emitentului, %	
	Preferențiale	Ordinare	Preferențiale	Ordinare
A. F. „Codru” S.A., 1003606011006	-	498013	-	22,86%
S.A. „C.A. -2830”, 1003606000983	-	151300	-	6,94%
S.R.L. „Vitmar-Com”, 1003606007856	-	116905	-	5,37%

- Lista filialelor și reprezentanțelor emitentului – Nu sunt.
- Informația despre reorganizarea emitentului și a persoanelor afiliate acestuia – Nu sunt.
- Informația privind registratorul și auditorul emitentului:
a) Registratorul R. I. «Registrator-Centru» S.A., mun. Chișinău, str. Calea Leșilor, 10, licența CNPF000076 din 13.01.2010, administrator Savinov Lurie, tel. 74-15-61, contract nr. OR-17 din 25.04.2006
b) Auditorul SRL SRL «Excontaudit», mun. Chișinău, str. Calea Leșilor, 47/2, ap. 153, dir. Casap Raisa, tel. 69269342, Contractul Nr. 15 din 01.06.2013, Licența AMM nr. 038785 din 12.01.2012.
- Informații despre obligațiile financiare neonorate:**

Tipul obligațiunii	Termenul de scadență	Suma neonorată a obligațiunii la finele perioadei de gestiune, lei
Împrumuturi pe termen scurt	pînă la 3 luni	7447903
Facturi comerciale	pînă la 3 luni	640865
Facturi comerciale	de la 3 luni pînă la 1 an	145960
Avansuri pe termen scurt	de la 3 luni pînă la 1 an	4913

6. Bilanțul contabil SA „Basarabia” la finele perioadei de gestiune

Posturile bilanțului	La finele perioadei de gestiune curente (lei)	La finele perioadei de gestiune precedente (lei)
Activ		
1. Active pe termen lung		
1.1. Active nemateriale	2383	29200
1.2. Active materiale pe termen lung	5851024	11278031
1.3. Active financiare pe termen lung	11251592	5358573
1.4. Alte active pe termen lung	6324784	1409931
Total capitolul 1	23429783	18075735
2. Active curente		
2.1. Stocuri de mărfuri și materiale	85475	510207
2.2. Creanțe pe termen scurt	2338168	2283021
2.3. Investiții pe termen scurt	3574432	4132640
2.4. Mijloace bănești	2720	108797
2.5. Alte active curente	19656	23590
Total capitolul 2	6020451	7058255

Total activ	29450234	25133990
Pasiv		
3. Capital propriu		
Capital statutar	2178716	2178716
Capital suplimentar	88972	88972
Capital nevărsat	-	-
Capital retras	-89177	-89177
Total 3.1. Capital statutar și suplimentar	2178511	2178511
Rezerve stabilite de legislație	-	-
Rezerve prevăzute de statut	-	-
Alte rezerve	3945109	3945109
Total 3.2. Rezerve	3945109	3945109
Corecții ale rezultatelor perioadelor precedente	-7874	-
Profit nerepartizat (pierdere neacoperită) al anilor precedenți	-14046439	-14046439
Profit net (pierdere) al perioadei de gestiune	-819668	x
Profit utilizat al perioadei de gestiune	-	x
Total 3.3. Profit nerepartizat (pierdere neacoperită)	-14873981	-14046439
Diferențe la reevaluarea activelor pe termen lung	8926013	8926013
Subvenții	-	-
Total 3.4. Capital secundar	8926013	8926013
Total capitolul 3	175652	1003194
4. Datorii pe termen lung		
4.1. Datorii financiare pe termen lung	10817556	11286449
4.2. Datorii pe termen lung calculate	8474231	3546813
Total capitolul 4	19291787	14833262
5. Datorii pe termen scurt		
5.1. Datorii financiare pe termen scurt	7447903	6216485
5.2. Datorii comerciale pe termen scurt	808876	2220315
5.3. Datorii pe termen scurt calculate	1726016	860734
Total capitolul 5	9982795	9297534
Total pasiv	29450234	25133990

17. Raportul de profit și pierderi pentru perioada de gestiune

Indicatorii	Perioada de gestiune curentă, lei	Perioada de gestiune precedentă, lei
1. Venitul din vânzări	1355890	23345882
2. Costul vânzărilor	1230383	22457469
3. Profitul brut (pierdere globală)	125507	888413
4. Alte venituri operaționale	1625869	1710219
5. Cheltuieli comerciale	44798	843626
6. Cheltuieli generale și administrative	354146	1333901
7. Alte cheltuieli operaționale	1415953	2085977
8. Rezultatul din activitatea operațională: profit (pierdere)	-63521	-1664872
9. Rezultatul din activitatea de investiții: profit (pierdere)	119892	131018
10. Rezultatul din activitatea financiară: profit (pierdere)	-876039	102783
11. Rezultatul din activitatea economico-financiară: profit (pierdere)	-819668	-1431071
12. Rezultatul excepțional: profit (pierdere)		10468
13. Profitul (pierdere) perioadei raportate pînă la impozitare	-819668	-1420603
14. Cheltuieli (economii) privind impozitul pe venit		-
15. Profitul net (pierdere netă)	-819668	-1420603

18. Informații suplimentare privind profitul societății și utilizarea acestuia:

Indicatorii	Perioada de gestiune curentă, lei	Perioada de gestiune precedentă, lei
1. Direcțiile de utilizare a profitului net pe parcursul perioadei de gestiune:		
a) acoperirea pierderilor din anii precedenți	-	-
b) rezerve stabilite de legislație	-	-
c) rezerve prevăzute de statut	-	-
d) alte rezerve	-	-
e) plata recompenselor membrilor consiliului societății și membrilor comisiei de cenzori	-	-
f) investirea în vederea dezvoltării producției	-	-
g) plata dividendelor (la acțiune ordinară)	-	-
h) alte scopuri	-	-
2. Activele nete ale emitentului	175652	1003194
3. Activele nete ale emitentului în raport la o acțiune ordinară	0,08	0,46
4. Profitul net la o acțiune ordinară a societății	-0,37	-0,65
5. Datoriile la dividendele anilor precedenți	-	-
6. Dividendele anunțate la o acțiune de fiecare clasă a emitentului	-	-
7. Valoarea unei acțiuni a societății (cu indicarea sursei de informare)		
- valoarea de piață		
- valoarea estimativă	-	-

19. Persoanele care au semnat bilanțul contabil

Director general S.A. „Basarabia”
Contabil-șefT. Cazacu
E. Cojocari

20. Auditorul SRL «Excontaudit», mun. Chișinău, str. Calea Leșilor, 47/2, ap. 153, director Casap Raisa, tel. 69269342, Contractul Nr. 15 din 01.06.2013, Licența AMM nr. 038785 din 12.01.2013.

Concluzia auditului a fost întocmită la ____ 03.2014;

„După opinia noastră, rapoartele financiare reflectă veridic în toate aspectele semnificative a situației financiare a SA „Basarabia” la 31 decembrie 2013, rezultatul operațiunilor, fluxul capitalului propriu și fluxul mijloacelor bănești ale acestuia pentru acest an în conformitate cu SNC și Legea Contabilității a R.M. nr. 113-XVI din 27.04.2007.

Raportul anual al ÎM "ALIMCOM" SA

1. Perioada de gestiune: Anul 2013.
2. Denumirea completă și prescurtată a emitentului: ÎM ALIMCOM SA
3. Numărul și data înregistrării de stat a emitentului: 177005751 din 25.10.1995
4. Sediul societății, numerele de telefon și fax pentru relații:
MD-2002, Chișinău, șos. Muncești, 258, fax: 022 553315, tel.: 022 554373, 022 568041.
5. Principalele genuri de activitate: Producerea produselor alimentare.
6. Lista persoanelor cu funcții de răspundere ale emitentului:
Administrator – A. CARAGEA,
Contabil-șef – L. JUGLEA,
Membrii Consiliului: E. GRINSHPUN, S. TIMOFI, E. GINGULEAC, V. SOBOR, V. IUVJANINOV,
Comisia de cenzori: S. BOLBACEAN, N. SLAVINSCAIA, E. NEMIȘEVA.
7. Lista insiderilor și a persoanelor afiliate emitentului și mărimea cotelor deținute în capitalul social al emitentului, conform formularului EM-1 din raportul anual al emitentului:
Ungurean V., Ungurean G., Caragea A., Caragea G., Caragea S., Caragea L., Țurcan E., Ioseliani I., Ioseliani A., Odobescu V., Breazu N., Juglea I., Gorin V., Iuvjaninova L., Iuvjaninov V., Sobor E., Timofei I., Timofei N., Timofei C., Bolbacean I., Bolbacean I., Bolbacean A., Serghiev S., Serghiev M., Serghiev V., Slavinschii V., Slavinscaia L., Slavinschii M., Stratulat G., Stratulat Z., Nemișev I.
8. **Informația privind valorile mobiliare ale emitentului înregistrate în Registrul de stat al valorilor mobiliare la 31 decembrie 2013:**

Tip valori mobiliare	Codul ISIN	Numărul valorilor mobiliare, unități	Valoarea nominală a valorilor mobiliare, lei	Termen de circulație	Numărul valorilor mobiliare	
					Răscumpărate pe parcursul perioadei de gestiune	Achiziționate pe parcursul perioadei de gestiune
Acțiuni ordinare	MD14 ALIM1008	1378328	10	X	–	–
Acțiuni preferențiale	–	–	–	–	–	–
Obligațiuni	–	–	–	–	–	–

9. Capitalul social al emitentului la ultima zi a perioadei de gestiune: 13783280
10. Numarul de acționari înregistrați în registru la ultima zi a perioadei de gestiune: 784
11. **Lista acționarilor care la ultima zi a perioadei de gestiune dețin 5 și mai mult la sută din acțiunile cu drept de vot plasate ale emitentului.**

Denumirea completă a persoanelor juridice/numele prenumele persoanei fizice, numărul de înregistrare (IDNO)/codul personal al persoanei fizice (IDNP)	Numărul de acțiuni cu drept de vot		Cota deținută în numărul total de acțiuni cu drept de vot ale emitentului, %	
	Preferențiale	Ordinare	Preferențiale	Ordinare
SEMEX AKTINGESELLSCHAFT		653448		47.409
TRANS WORLD SRL		372221		27.005
APAM EMPREENTOS INTERNATIONALS		83600		6.065

12. Lista filialelor și reprezentanțelor emitentului: nu avem filiale.
13. Informația despre reorganizarea emitentului și a persoanelor afiliate acestuia: Schimbări nu -s.
14. Informația privind registratorul și auditorul emitentului
a) Registratorul: Soliditate SA, Chișinău, str. Feredeului 4, A. Ciornii, 022549320, nr. 67/14.04.2009.
b) Auditorul: Audit-Real SRL, Chișinău, bd. Șt. cel Mare 200, of. 229, I. Placinta, 022755422.
15. Informații despre obligațiile financiare neonorate: —.

16. Bilanțul contabil al emitentului la finele anului 2013:

Posturile bilanțului	La finele perioadei de gestiune curente, lei	La finele perioadei de gestiune precedente, lei
Activ		
1. Active pe termen lung		
1.1 Active nemateriale	11 352	14 931
1.2 Active materiale pe termen lung	21 937 882	21 937 882
1.3 Active financiare pe termen lung	8 251 759	9 716 759
Total capitolul 1	30 144 366	31 669 572
2. Active curente		
2.1 Stocuri de mărfuri și materiale	3 914 647	3 190 301
2.2 Creanțe pe termen scurt	1 763 663	1 085 718
2.4 Mijloace bănești	855 860	1 606 733
Total capitolul 2	4 935 040	6 525 159
Total ACTIV:	35 079 406	38 194 731
Pasiv		
3. Capital propriu		
Capital statutar	13 873 280	13 873 280
Capital suplimentar	158 052	158 052
Total 3.1 Capital statutar și suplimentar	13 941 332	13 941 332
Rezerve stabilite de legislație	660 420	660 420
Rezerve prevăzute de statut	11 794 111	11 794 111
Total 3.2 Rezerve	12 454 531	12 454 531
Profitul nerepartizat (pierdere neacoperită) al anilor precedenți	9 019 023	10 567 432
Profitul net (pierdere) al perioadei de gestiune	(3 162 950)	(1 548 409)
Total 3.3 Profit nerepartizat (pierdere neacoperită)	5 856 073	9 019 023
Total 3.4 Capital secundar	1 827 830	1 827 830
Total capitolul 3	34 079 766	37 242 716
4. Datorii pe termen lung		
4.2 Datorii de arenda pe termen lung	754 458	691 744
Total capitolul 4	754 458	691 744
5. Datorii pe termen scurt		
5.2 Datorii financiare pe termen scurt	2 096	7 670
5.3 Datorii pe termen scurt calculate	243 086	252 601
Total capitolul 5	245 182	260 271
Total PASIV:	35 079 406	38 194 731

17. Raportul de profit și pierderi pentru perioada anului 2013:

Indicatorii	Perioada de gestiune curentă, lei	Perioada de gestiune precedentă, lei
1. Venitul din vânzări	2 397 982	2 667 644
2. Costul vânzătorilor	2 079 729	2 240 848
3. Profitul brut (pierdere globală)	318 253	426 796
4. Alte venituri operaționale	635 496	250 254
5. Cheltuieli comerciale	2 500	2139
6. Cheltuieli generale și administrative	2 763 363	2 091 914
7. Alte cheltuieli operaționale	1 409 700	167 719
8. Rezultatul din activitatea operațională: profit (pierdere)	(3 221 814)	(1 584 701)
9. Rezultatul din activitatea de investiții: profit (pierdere)	56 285	36 292
10. Rezultatul din activitatea financiară: profit (pierdere)	2 579	
11. Rezultatul din activitatea economico-financiară: profit (pierdere)	(3 162 950)	(1 548 409)
13. Profitul (pierdere) perioadei raportate până la impozitare	(3 162 950)	(1 548 409)
15. Profitul net (pierdere netă)	(3 162 950)	(1 548 409)

18. Informații suplimentare privind profitul societății și utilizarea acestuia în anul 2013:

Indicatorii	Perioada de gestiune curentă, lei	Perioada de gestiune precedentă, lei
1. Direcțiile de utilizare a profitului net pe parcursul perioadei de gestiune:		
h) alte scopuri		
3. Activele nete ale emitentului în raport la:	34 079 766	38 791 125
• o obligațiune		
• o acțiune preferențială		
• o acțiune ordinară	34 079 766	38 791 125
4. Profitul net la o acțiune ordinară a societății		
7. Valoarea unei acțiuni a societății (cu indicarea sursei de informare)	10	10
• valoarea de piață		
• valoarea estimativă	10	10

19. Opinia auditorului exprimată în raportul de audit al societății de audit care a efectuat auditul obligatoriu al rapoartelor financiare anuale. Controlul de audit în anul 2013 n-a fost efectuat.

20. Persoanele care au semnat bilanțul contabil:

Director executiv

A. Caragea

Contabil-șef

L. Juglea

RAPORTUL ANUAL AL SOCIETĂȚII PE ACȚIUNI "Drumuri-Causeni"

1. Perioada de gestiune an. 2013.
2. Denumirea completă și prescurtată a societății pe acțiuni (emitentului) – S.A. "Drumuri-Causeni"
3. Numarul și data înregistrării de stat a emitentului: 26.05.1998
4. Sediul societății, numerele de telefon și fax pentru relații:
or. Causeni, str. Tighina 2a, tel. (0243) 25622, fax 26465.
5. Principalele genuri de activitate: Intretinerea drumurilor auto.
6. Lista persoanelor cu funcții de răspundere ale emitentului:
Membrii Consiliului:
1. Savitchi Ion – Presedintele consiliului
2. Calancea Victoria – Reprezentantul statului
3. Rusu Nicolae – Membru
4. Gumene Vadim – Membru
5. Godiac Serciu – Membru
Organului executiv
1. Beril Valeriu – Director
2. Zglavuta Maria – Contabil sef
Comisia de cenzori
1. Capros Igor – Presedintele comisiei
2. Gherta Veronica – Membru
3. Spinu Liudmila – Membru
7. Lista insiderilor și a persoanelor afiliate emitentului și mărimea cotelor deținute în capitalul social al emitentului, conform formularului EM-1 din raportul anual al emitentului:
1. Savitchi Maia
2. Beril Efrosinia
3. Zglavuta Vlad
4. Zglavuta Vladimir
5. Zglavuta Marcel
6. Cernei Vadim
8. **Informația privind valorile mobiliare ale emitentului înregistrate în Registrul de stat al valorilor mobiliare la ultima zi a perioadei de gestiune (31 decembrie):**

Tip valori mobiliare	Codul ISIN	Numărul valorilor mobiliare, unități	Valoarea nominală a valorilor mobiliare, lei	Termen de circulație	Numărul valorilor mobiliare	
					Răscumpărate pe parcursul perioadei de gestiune	Achiziționate pe parcursul perioadei de gestiune
Acțiuni ordinare	MD14RUMC1004	2380910	10	X	–	–

9. Capitalul social al emitentului la ultima zi a perioadei de gestiune – 23809100.
10. Numarul de acționari înregistrați în registru la ultima zi a perioadei de gestiune – 77.
11. **Lista acționarilor care la ultima zi a perioadei de gestiune dețin 5 și mai mult la sută din acțiunile cu drept de vot plasate ale emitentului.**

Denumirea completă a persoanelor juridice/numele prenumele persoanei fizice, numărul de înregistrare (IDNO)/codul personal al persoanei fizice (IDNP)	Numărul de acțiuni cu drept de vot		Cota deținută în numărul total de acțiuni cu drept de vot ale emitentului, %	
	Preferențiale	Ordinare	Preferențiale	Ordinare
Agentia proprietatii publice pe linga Ministerul Economiei c/f 100660100090	–	23261220	–	100

12. Lista filialelor și reprezentanțelor emitentului -
13. Informația despre reorganizarea emitentului și a persoanelor afiliate acestuia -
14. Informația privind registratorul și auditorul emitentului
a) Registratorul: SRL "Registru-Ind" or. Chisinau, bul. Renasterii 22/1, Panfilova Tatiana, tel. 22-49-63, contract nr. 22/13 din 22.02.2013.
b) Auditorul: Audit-Com-CV, r-I Ocnita, Cernei Vadim, tel. 069143218 contract nr. 2 din 05.02.2013.
15. Informație despre obligațiile financiare neonorate. Nu sunt

16. Bilantul contabil al emitentului la finele perioadei de gestiune:

Posturile bilantului	La finele perioadei de gestiune curente, lei	La finele perioadei de gestiune precedente, lei
ACTIV		
1. Active pe termen lung		
1.1 Active nemateriale	95421	-
1.2 Active materiale pe termen lung	24868042	10602426
1.3 Active financiare pe termen lung	-	-
1.4 Alte active pe termen lung	-	-
TOTAL capitolul 1	25833878	10602426
2. Active curente	-	-
2.1 Stocuri de marfuri și materiale	4109171	4759871
2.2 Creanțe pe termen scurt	1830241	2138847
2.3 Investiții pe termen scurt	-	-
2.4 Mijloace bănești	897044	24697
2.4 Acte active curente	448427	75587
Total capitolul 2	7284875	6999002
Total activ	33214182	17601428
Pasiv:		
3. Capital propriu		
Capital statutar	23809100	10231410
Capital suplimentar	744838	-
Capital nevarsat	-	-
Capital retras	(358247)	-
TOTAL 3.1 Capital statutar și suplimentar	24195691	10231410
Rezerve stabilite de legislație	-	-
Rezerve prevăzute de statut	96500	58830
Alte rezerve	972321	972321
TOTAL 3.2 Rezerve	1068821	1031151
Corecții ale rezultatelor perioadei precedente	-	-
Profitul nerepartizat (pierdere neacoperită) a anilor precedenți	385978	1113687
Profitul net (pierdere) al perioadei de gestiune	85387	-
Profit utilizat al perioadei de gestiune	-	-
TOTAL 3.3 Profit nerepartizat (pierdere neacoperită)	471365	1113687
Diferențe la reevaluarea activelor pe termen lung	3967078	438571
Subvenții	-	1371679
TOTAL 3.4 Capital secundar	3967078	1810250
TOTAL capitolul 3	29702955	14186498
4 Datorii pe termen lung-total	-	-
4.1 Datorii financiare pe termen lung	-	-
4.2 Datorii pe termen lung calculate	-	-
TOTAL capitolul 4	-	-
5. Datorii pe termen scurt	-	-
5.1 Datorii financiare pe termen scurt	-	-
5.2 Datorii comerciale pe termen scurt	1675798	3131746
5.3 Datorii pe termen scurt calculate	1835429	283184
TOTAL capitolul 5	3511227	3414930
Total pasiv	33214182	17601428

17. Raportul de profit și pierderi pentru perioada de gestiune

Indicatori	Perioada de gestiune curentă, lei	Perioada de gestiune precedentă, lei
1. Venitul din vânzări	28144710	12679796
2. Costul vânzării	24853282	10178277
3. Profitul brut (pierdere globală)	3291428	2501219
4. Alte venituri operaționale	3000	3250
5. Cheltuieli comerciale	-	-
6. Cheltuieli generale și administrative	3249620	1747643
7. Alte cheltuieli operaționale	90992	38612
8. Rezultatul din activitatea operațională: profit (pierdere)	(46184)	718214
9. Rezultatul din activitatea de investiții: profit (pierdere)	71190	-
10. Rezultatul din activitatea financiară: profit (pierdere)	60381	1571
11. Rezultatul din activitatea economico-financiară: profit (pierdere)	85387	719785
12. Rezultatul excepțional: profit (pierdere)	-	-
13. Profitul (pierdere) perioadei raportate până la impozitare	85387	719785
14. Cheltuieli (economice) privind impozitul pe venit	-	78372
15. Profitul net (pierdere netă)	85387	641413

18. Informații suplimentare privind profitul societății și utilizarea acestuia:

Indicatorii	Perioada de gestiune curentă, lei	Perioada de gestiune precedentă, lei
1. Direcțiile de utilizare a profitului net pe parcursul perioadei de gestiune:	85387	641413
a) acoperirea pierderilor din anii precedenți;	-	-
b) rezerve stabilite de legislație;	4269	-
c) rezerve prevăzute de statut;	-	58830
d) alte rezerve;	-	253477
e) plata reconpenselor membrilor consiliului societății și membrilor comisiei de cenzori;	4269	8400
f) investirea în vederea dezvoltării producției;	-	-
g) plata dividendelor;	42694	320706
- la acțiunile preferențiale	-	-
- la acțiunile ordinare	42694	-
h) alte scopuri;	34155	-
2. Activele nete ale emitentului	29702955	14186498

3. Activele nete ale emitentului în raport la:		
- o obligațiune	-	-
- o acțiune preferențială	-	-
- o acțiune ordinară	12.475	13.866
4. Profitul net la o acțiune ordinară a societății	0.036	0.627
5. Datoriile la dividendele anilor precedenți	-	-
6. Dividendele anunțate la o acțiune de fiecare clasă a emitentului:		
- intermediare,	-	-
- anuale.	-	-
Valoarea unei acțiuni a societății (cu indicarea sursei de informare)	10	10
- valoarea de piață	-	-
- valoarea estimativă	-	-

19. Persoanele care au subsemnat bilanțul contabil

Directorul:**Contabil șef:****V. Beril****M. Zglavuta**20. **Opinia auditorului:**

Rapoartele financiare ale S.A. "Drumuri-Causeni" în linii generale oferă o imagine veridică și completă a rezultatelor financiare, fluxului capitalului propriu și fluxului mijloacelor bănești în anul audiat și sunt reflectate conform Standartelor Naționale de Contabilitate.

Darea de seamă rezumativă a "Speranța" S.A. pe a. 2013

- Denumirea – Societatea pe acțiuni "Speranța"
- Nr. înregistrării 1003606005678 din 12.11.1992.
- Adresa juridică: mun. Rezina, str. Decebal, 42, tel. 509425.
- Genuri principale de activitate: – închirierea bunurilor imobiliare proprii
- Persoanele cu funcții de răspundere:
 - Președintele Consiliului – Țvetcova S.,
 - membrii Consiliului: Hinculov O, Gonciar M., Chirtoca A, Stefirta V.
 - Director general – Trîmbaci P.,
 - Gaidibadi V- contabil-șef.,
 - Președintele comisiei de cenzori – Dimitrova L,
 - Membri ai Comisiei de cenzori: O. Nagacevschi O, Iuzvac T.
- Persoanele fizice afiliate persoanelor specificate la p. 5:
 - Țvetcov E, Otovciț G, Tanurcova N, Tanurcov S, Nagacevschi R, Nagacevschi M, Nagacevschi N, Lungu Iu., Lungu M., Dimitrova M, Lungu V, Lungu V., Lungu S, Lungu O, Balic L, Iuzvac A, Iuzvac M., Balic A, Iuzvac A, Iuzvac V, Iuzvac M, Iuzvac I, Trîmbaci A, Trîmbaci G, Trîmbaci L, Gaidibadi A, Chirtoca A, Chirtoca M, Chirtoca A, Chirtoca X, Gonciar M, Chirtoca A, Bodu P, Gogu E, Gogu A, Fuștei T, Chirtoca A., Stefirta F, Stefirtă A, Stefirtă A, Stefirtă I. Hinculov A, Hinculov V.
- Structura capitalului pe tipuri de acțiuni:
 - Ordinare – 95527 buc., acțiuni preferențiale-20000, acțiuni de tezaur -172 buc, valoarea nominală – 10 lei, Cota din capitalul statutar – 100%.
- «DAAC Hermes grup» SA- 51073 acțiuni ordinare – 53,56%, «DAAC Hermes grup» SA-20000 acțiuni preferențiale, Petrov V. – 23868 acțiuni ordinare-25.03%
- Societatea deține mai mult de 25% din acțiunile cu drept de vot ale următoarelor societăți: "DAAC Hermes grup" S.A. -53.56%,
- Societatea nu are filiale.
- Informația despre reorganizarea emitentului și a persoanelor afiliate acestuia nu sunt.
- Registratorul Societății: "Registrator-Centru" SA, m. Chișinău, str. Calea Leșilor 10, licența CNPF 000076 din 13.01.2010, tel. 74 15 64 contract nr. 26 din 13.03.2012

13. Bilanțul "Speranța" S.A. la 01.01.2014

Articolele bilanțului	La finele perioadei de gestiune curente, lei	La finele perioadei de gestiune precedente, lei
Active		
Active pe termen lung	1687081	789703
Stocuri de mărfuri și materiale	3526	3526
Creanțe pe termen scurt	1037206	109391
Mijloacele bănești	908576	1786155
Alte active curente	16686	1281
Total active	3653075	2590056
Pasive		
Capital statutar și suplimentar	1155270	1155270
Rezerve	919601	
Profit nerepartizat (pierdere)	20631	754688
Datorii pe termen scurt	6159	70456
Datorii pe termen lung	1129923	
Total pasive	3653075	2590056

Raportul de profit și pierderi pentru perioada de gestiune:

Indicatori	La finele perioadei de gestiune curente, lei
Vânzări nete	
Costul vânzării	
Profitul brut	
Alte venituri operat	563798
Cheltuieli comerciale	
Cheltuieli generale și admin.	292373
Alte cheltuieli operaționale	252727
Rez. din activit. operațională	25834
Profit net (pierdere netă)	20631
Numărul de acțiuni	95527
Activele nete	2498404
Activele nete per acțiune ordin. nominativ	26.15

16. Raport financiar a fost semnat de

Trîmbaci P**Gaidibadi V****director general "Speranța" S.A.****contabil-șef "Speranța" S.A.**

17. Principalele teze ale Comisiei de cenzori: contabilitatea se execută conform Standartelor Naționale de contabilitate, darea de seamă financiară este întocmită corect și corespunde legislației în vigoare.

18. Informații vizînd auditorul emitentului: "Niscom Audit service" S.R.L., mun. Chișinău, activează pe baza licenței nr. 039643 din 03.05.2012 contract Nr 126 din 19.02.2014

Raportul anual al societății pe acțiuni Î.M. „Ungheni-Vin” S.A.

1. Perioada de gestiune: anul 2013.
2. Denumirea completă și prescurtată a societății pe acțiuni (emitentului):
Întreprinderea Mixtă „Ungheni-Vin „Societate pe acțiuni, Î.M. „Ungheni-Vin „S.A.
3. Numărul și data înregistrării de stat a emitentului: MD 0020948 din 28.11.1997
4. Sediul societății, numerele de telefon și fax pentru relații: or. Ungheni str. Industrială nr. 3A.
5. Principalele genuri de activitate:
fabricarea, stocarea și comercializarea cu ridicata a vinurilor; stocarea produselor obținute pe bază de must; fabricarea, stocarea și comercializarea cu ridicata a produselor obținute pe bază de vin; fabricarea, stocarea și comercializarea cu ridicata a băuturilor pe bază de vin.
6. Lista persoanelor cu funcții de răspundere ale emitentului:
Călcîi Corneliu – președintele consiliului de observatori, membrii consiliului – Batjmanschi Lidia, Curoșu Gheorghe, Savencov Vladimir, Malanciuc Svetlana, director general Șova Nicolae, contabil șef Aramă Ion, membrii comisiei de cenzori – Casim Ivanna, Cernovscaia Svetlana, Cojocar Ecaterina, firma de audit „Unserv-Audit” SRL manager Mihalache Angela
7. Lista insiderilor și a persoanelor afiliate emitentului și mărimea cotelor deținute în capitalul social al emitentului, conform formularului EM-1 din raportul anual al emitentului:
Ceban G., Antoniu V., Călcîi T., Călcîi P., Călcîi E., Călcîi V., Batjmanschi D., Savencov O., Savencov D., Savencov A., Savencov A., Savencov T., Șova E., Aramă V., Malanciuc D., Malanciuc Dorin, Toma M., Curoșu V., Curoșu E., Curoșu L.
8. **Informația privind valorile mobiliare ale emitentului înregistrate în Registrul de stat al valorilor mobiliare la ultima zi a perioadei de gestiune (31 decembrie):**

Tip valori mobiliare	Codul ISIN	Numărul valorilor mobiliare, unități	Valoarea nominală a valorilor mobiliare, lei	Termen de circulație	Numărul valorilor mobiliare	
					Răscumpărate pe parcursul perioadei de gestiune	Achiziționate pe parcursul perioadei de gestiune
Acțiuni ordinare	MD14UVIN1001	877639	10	X	-	-

9. Capitalul social al emitentului la ultima zi a perioadei de gestiune: 8776390.
10. Numărul de acționari înregistrați în registru la ultima zi a perioadei de gestiune: 11696.
11. **Lista acționarilor care la ultima zi a perioadei de gestiune dețin 5 și mai mult la sută din acțiunile cu drept de vot plasate ale emitentului:**

Denumirea completă a persoanelor juridice/numele prenumele persoanei fizice, numărul de înregistrare (IDNO)/codul personal al persoanei fizice (IDNP)	Numărul de acțiuni cu drept de vot		Cota deținută în numărul total de acțiuni cu drept de vot ale emitentului, %	
	Preferențiale	Ordinare	Preferențiale	Ordinare
„Garling INC „IBC002467		65100		7.418
Întreprinderea Mixtă „Licon Pro” SRL 103077412		57670		6.571
„Mandler Consulting Limited „HE98916		270111		30.777
Întreprinderea cu Capital Străin „Wine International Project „SRL 17700220		278926		31.781

12. Lista filialelor și reprezentanților emitentului: nu sint.
13. Informația despre reorganizarea emitentului și a persoanelor afiliate acestuia: nu.
14. Informația privind registratorul și auditorul emitentului:
a) Registratorul: „Registru-Coerct „S. A mun. Chisinau, str. V. Alexandri 129/11 licența CNPF 000566 manager Marina Bîta contract 76/06 din 01.02.2006
b) Auditorul: SRL „Unserv-Audit „or. Ungheni str. Decebal 17/1 licența seria MMII nr. 024770 din 04.07.2008 manager Mihalache Angela tel. 0.236.20616 contract nr. 12/2013 din 17.06.2013.
15. Informații despre obligațiile financiare neonorate: nu sint

16. Bilanțul contabil al emitentului la finele perioadei de gestiune:

Posturile bilanțului	La finele perioadei de gestiune curente, lei	La finele perioadei de gestiune precedente, lei
ACTIV		
1. Active pe termen lung		
1.1 Active nemateriale		2240
1.2 Active materiale pe termen lung	17675674	17498148
1.3 Active financiare pe termen lung	424800	424800
1.4 Alte active pe termen lung	6716	
Total capitolul 1	18107190	17925188
2. Active curente		
2.1 Stocuri de mărfuri și materiale	5460679	4621499
2.2 Creanțe pe termen scurt	27837256	23114414
2.3 Investiții pe termen scurt		
2.4 Mijloace bănești	206073	170614
2.5 Alte active curente	5400	22582
Total capitolul 2	33509408	27929109
Total activ	51616598	45854297
PASIV		
3. Capital propriu		
Capital statutar	8776390	8776390
Capital suplimentar	130081	130081
Capital nevărsat	()	()
Capital retras	()	()
Total 3.1 Capital statutar și suplimentar	8906471	8906471
Rezerve stabilite de legislație		
Rezerve prevăzute de statut	4724889	4724889
Alte rezerve	2698612	2698612
Total 3.2 Rezerve	7423501	7423501
Corecții ale rezultatelor perioadelor precedente		
Profitul nerepartizat (pierdere neacoperită) al anilor precedenți	5304977	5315374
Profitul net (pierdere) al perioadei de gestiune	1843725	
Profit utilizat al perioadei de gestiune	()	()
Total 3.3 Profit nerepartizat (pierdere neacoperită)	7148702	5315374
Diferențe la reevaluarea activelor pe termen lung		
Subvenții		
Total 3.4 Capital secundar		
Total capitolul 3	23478674	21645346

4. Datorii pe termen lung – total		
4.1 Datorii financiare pe termen lung		211167
4.2 Datorii pe termen lung calculate		
Total capitolul 4		211167
5. Datorii pe termen scurt		
5.1 Datorii financiare pe termen scurt		
5.2 Datorii comerciale pe termen scurt	27246961	23476992
5.3 Datorii pe termen scurt calculate	890963	731959
Total capitolul 5	28137924	24208951
Total pasiv	51616598	45854297

17. Raportul de profit și pierderi pentru perioada de gestiune:

Indicatorii	Perioada de gestiune curentă, lei	Perioada de gestiune precedentă, lei
1. Venitul din vânzări	331664069	30321074
2. Costul vânzărilor	24335977	23064584
3. Profitul brut (pierdere globală)	7328092	7256490
4. Alte venituri operaționale	1066368	1346795
5. Cheltuieli comerciale	3026472	3574470
6. Cheltuieli generale și administrative	2225936	2231830
7. Alte cheltuieli operaționale	26069733	2329553
8. Rezultatul din activitatea operațională: profit (pierdere)	535079	467432
9. Rezultatul din activitatea de investiții: profit (pierdere)	336902	243109
10. Rezultatul din activitatea financiară: profit (pierdere)	1115092	126963
11. Rezultatul din activitatea economico-financiară: profit (pierdere)	1987073	837504
12. Rezultatul excepțional: profit (pierdere)		
13. Profitul (pierdere) perioadei raportate pînă la impozitare	1987073	837504
14. Cheltuieli (economii) privind impozitul pe venit	143348	
15. Profitul net (pierdere netă)	1843725	837504

18. Informații suplimentare privind profitul societății și utilizarea acestuia:

Indicatorii	Perioada de gestiune curentă, lei	Perioada de gestiune precedentă, lei
1. Direcțiile de utilizare a profitului net pe parcursul perioadei de gestiune:		
2. Activele nete ale emitentului	23478674	
3. Activele nete ale emitentului în raport la:		
- o acțiune ordinară	26.74	
4. Profitul net la o acțiune ordinară a societății	2.09	
5. Datoriile la dividendele anilor precedenți		
6. Dividendele anunțate la o acțiune de fiecare clasă a emitentului:		
7. Valoarea unei acțiuni a societății (cu indicarea sursei de informare)		
- valoarea de piață	10 LEI	

19. Persoanele care au semnat bilanțul contabil:

Director general
contabil șef

Nicolae Șova
Ion Aramă

20. **Opinia auditorului exprimată în raportul de audit al societății de audit care a efectuat auditul obligatoriu al rapoartelor financiare anuale:**

Opinia auditorului la rapoartele financiare este satisfăcătoare, fără încălcări a legislației în vigoare. Raport de audit din 02 martie 2014

Raportul anual al SA „Fabrica de vinuri din Leușeni”

1. Perioada de gestiune: anul 2013.
2. SA „Fabrica de vinuri din Leușeni”
3. Numărul de înregistrare 154044268 din 10.11.1994
4. Sediul Societății: s. Leușeni, r-nul Telenești, tel. 74-241, fax 74-402.
5. Genul de activitate: „Fabricarea, păstrarea și comercializarea angro a producției alcoolice”.
6. Lista persoanelor cu funcții de răspundere ale emitentului:
a) Membrii Comisiei Societății
Bors Feodosie – acționar,
Ceban Liudmila – acționar,
Zvignov Anatolii – acționar,
Girbu Tudor
Zvignov Rodion.
b) Membrii organului Executiv
Raileanu Cristina – director executiv
c) Membrii Comisiei de Cenzori
Madan Elena; Slutu Natalia; Sava Vitalii.
7. Lista insiderilor și a persoanelor afiliate emitentului și mărimea cotelor deținute în capitalul social:
Bors Eleonora – nu deține acțiuni,
Bors Doina – nu deține acțiuni,
Zvignov Doina – nu deține acțiuni,
Zvignov Lilia – nu deține acțiuni,
Raileanu Igor – nu deține acțiuni,
Raileanu Ion – nu deține acțiuni,
Raileanu Roman – nu deține acțiuni,
Slutu Victor – nu deține acțiuni,
Sava Angela – nu deține acțiuni,
Cararus Violeta – nu deține acțiuni.
8. **Informația privind valorile mobiliare ale emitentului înregistrate în Registrul de Stat al valorilor mobiliare la 31.12.2013.**

Tip valori mobiliare	Codul ISIN	Numărul valorilor mobiliare, unități	Valoarea nominală a valorilor mobiliare, lei	Termen de circulație	Numărul valorilor mobiliare răscumpărate pe parcursul perioadei de gestiune	Achiziționate pe parcursul perioadei de gestiune
Acțiuni ordinare	MD14FVLE1006	196394	10	X	-	-
Acțiuni preferențiale	-	-	-	-	-	-
Obligațiuni	-	-	-	-	-	-

9. Capitalul social al SA „Fabrica de vinuri din Leușeni” conform situației la 31.12.2013:1963940 lei.
 10. Numărul de acționari înregistrați în registru la 31.12.2013 – 85.
 11. **Lista acționarilor care la 31.12.2013 dețin 5 și mai mult la sută din acțiunile cu drept de vot plasate ale emitentului:**

Denumirea completă a persoanelor juridice/numele prenumele persoanei fizice, numărul de înregistrare (IDNO)/codul personal al persoanei fizice (IDNP)	Numărul de acțiuni cu drept de vot		Cota deținută în numărul total de acțiuni cu drept de vot ale emitentului, %	
	Preferențiale	Ordinare	Preferențiale	Ordinare
SRL „Doina VIN”		84460		43,0
Ceban Liudmila		49069		24,98
Zvignonov Anatolii		49000		24,95

12. Lista filialelor și reprezentanțelor emitentului: lipsesc.
 13. Informația despre reorganizarea emitentului și a persoanelor afiliate acestuia: evenimentul nu a avut loc.
 14. Informația privind registratorul și auditorul Societății:
 a) Registratorul: SA Grupa Financiară, mun. Chișinău, str. Armenească 55, tel. 27-18-45, conducător Bondareva V. Contractul Nr. 74 din 19.01.2009.
 b) Auditorul: lipssește.

15. Informații despre obligațiile financiare neonorate:

Tipul obligațiunii	Termenul de scadență	Suma neonorată a obligațiunii la finele perioadei de gestiune, lei
Credit nerambursat	31.01.2011	255429
Facturi comerciale	31.12.2013	2150479
Datorii la salariu	31.12.2012	78580

16. Bilanțul contabil conform situației la 31.12.2013:

Posturile bilanțului	La finele perioadei de gestiune curente, lei	La finele perioadei de gestiune precedente, lei
1. Active pe termen lung		
1.1 Active nemateriale	-	-
1.2 Active materiale pe termen lung	1647435	1699149
1.3 Active financiare pe termen lung	-	-
1.4 Alte active pe termen lung	-	-
Total capitolul 1	1647435	1699149
2. Active curente		
2.1 Stocuri de mărfuri și materiale	2322702	759139
2.2 Creanțe pe termen scurt	153225	461956
2.3 Investiții pe termen scurt	-	-
2.4 Mijloace bănești	50082	380
2.5 Alte active curente	102	931202
Total capitolul 2	2526111	2152677
Total activ	4173546	3851826
Pasiv		
3. Capital propriu		
3.1 Capital statutar și suplimentar	1963940	1963940
3.2 Rezerve	-	-
Profitul nerepartizat (pierdere neacoperită) al anilor precedenți	(814317)	(817448)
Profitul net (pierdere) al perioadei de gestiune	428346	X
3.3 Profit nerepartizat (pierdere neacoperită)	(385971)	(814317)
3.4 Capital secundar	-	-
Total capitolul 3	1577969	1149492
4. Datorii pe termen lung		
4.1 Datorii financiare pe termen lung	-	-
4.2 Datorii pe termen lung calculate	26903	26903
Total capitolul 4	26903	26903
5. Datorii pe termen scurt		
5.1 Datorii financiare pe termen scurt	255429	2234419
5.2 Datorii comerciale pe termen scurt	2150479	340941
5.3 Datorii pe termen scurt calculate	159433	99940
Total capitolul 5	2568674	2675300
Total pasiv	4173546	3851826

17. Raportul de profit și pierderi pentru perioada de gestiune:

Indicatorii	Perioada de gestiune curentă, lei	Perioada de gestiune precedentă, lei
1. Venitul din vânzări	3289790	1463688
2. Costul vânzării	2667287	1315716
3. Profitul brut (pierdere globală)	622503	147972
4. Alte venituri operaționale	-	-
5. Cheltuieli comerciale	-	-
6. Cheltuieli generale și administrative	190585	138179
7. Alte cheltuieli operaționale	3572	6662
8. Rezultatul din activitatea operațională: profit (pierdere)	428346	3131
9. Rezultatul din activitatea de investiții: profit (pierdere)	-	-
10. Rezultatul din activitatea financiară: profit (pierdere)	-	-
11. Rezultatul din activitatea economico-financiară: profit (pierdere)	428346	3131
12. Rezultatul excepțional: profit (pierdere)	-	-
13. Profitul (pierdere) perioadei raportate până la impozitare	428346	3131
14. Cheltuieli (economie) privind impozitul pe venit	39650	-
15. Profitul net (pierdere netă)	388696	3131

18. Informații suplimentare privind profitul societății și utilizarea acestuia:

Indicatorii	Perioada de gestiune curentă, lei	Perioada de gestiune precedentă, lei
1. Direcțiile de utilizare a profitului net pe parcursul perioadei de gestiune:		-

2. Activele nete ale emitentului	1577969	1149623
3. Activele nete ale emitentului on raport la:		
• o obligațiune		
• o acțiune preferențială		
• o acțiune ordinară	8,03	5,85
4. Profitul net la o acțiune ordinară a societății	1,97	0,016
5. Datoriile la dividendele anilor precedenți		
6. Dividendele anunțate la o acțiune de fiecare clasă a emitentului:		
- intermediare		
- anuale.		
7. Valoarea unei acțiuni a societății		
• valoarea de piață (conf. Licit. Din IX – 2010)	1	1
• valoarea estimativă	2	2

19. Persoanele care au semnat bilanțul contabil:

Raileanu Cristina

20. Opinia auditorului exprimată în raportul de audit al societății care a efectuat auditul obligatoriu al rapoartelor financiare anuale: lipssește auditul.

Raportul anual al societății pe acțiuni “NORDTUTUN”

- Perioada de gestiune: 2013.
- Denumirea completă și prescurtată a societății pe acțiuni (emitentului): Societatea pe Acțiuni „NORDTUTUN”
- Numărul și data înregistrării de stat a emitentului: 133030750 din 19.03.1998.
- Sediul societății, numerele de telefon și fax pentru relații: Republica Moldova, r. Edinet, or. Cupcini, str. Chisinaului, 37.
- Principalele genuri de activitate: achiziția, prelucrarea și realizarea tutunului.
- Lista persoanelor cu funcții de răspundere ale emitentului:
 Presedintele consiliului- Ormaji Iurii
 Presedintele organului executiv- V. Michitiuc
- Lista insiderilor și a persoanelor afiliate emitentului și mărimea cotelor deținute în capitalul social al emitentului, conform formularului EM-1 din raportul anual al emitentului: ___.
- Informația privind valorile mobiliare ale emitentului înregistrate în Registrul de stat al valorilor mobiliare la ultima zi a perioadei de gestiune (31 decembrie): 16879929 acțiuni simple nominative cu drept de vot, valoarea nominală a unei acțiuni – 18 lei, cota în capitalul social 100%.
- Numărul de acționari înregistrați în registru la ultima zi a perioadei de gestiune: 134.
- Lista acționarilor care la ultima zi a perioadei de gestiune dețin 5 și mai mult la sută din acțiunile cu drept de vot plasate ale emitentului „Miso-Textile” SRL, care contin 156077-92.54%.
- Lista filialelor și reprezentanțelor emitentului: lipsesc.
- Informația despre reorganizarea emitentului și a persoanelor afiliate acestuia: lipsesc.
- Informația privind registratorul și auditorul emitentului:
 a) Registratorul: SRL „OXTEL-AUDIT”, Chisinau, str. Dumbravii, 1, BC Mobiasbanca Group Societe Generale SA, c/f 1008600039410
 b) Auditorul: Antonina Sendrea, Licenta A MMII nr. 029638 din 04 septembrie 2008.
- Informații despre obligațiile financiare neonorate: -

16. Bilanțul contabil al emitentului la finele perioadei de gestiune:

Posturile bilanțului	La finele perioadei de gestiune curente, lei	La finele perioadei de gestiune precedente, lei
ACTIV		
1.2 Active materiale pe termen lung	31480407	31480407
1.3 Active financiare pe termen lung	1300	1300
Total capitolul 1	31481707	31481707
2.1 Stocuri de mărfuri și materiale	16786	16280
2.2 Creanțe pe termen scurt	52060	42309
2.4 Mijloace bănești	10511	7617
Total capitolul 2	79357	66199
Total activ	31561064	31547906
PASIV		
3. Capital propriu		
Capital statutar	30382722	30382722
Total 3.2 Rezerve	8428	8428
Corecții ale rezultatelor perioadelor precedente		2567
Profitul nerepartizat (pierdere neacoperită) al anilor precedenți	(3 900 819)	(3 903 385)
Profitul net (pierdere) al perioadei de gestiune	(396793)	
Profit utilizat al perioadei de gestiune	()	()
Total 3.3 Profit nerepartizat (pierdere neacoperită)		
Diferențe la reevaluarea activelor pe termen lung		
Subvenții		
Total 3.4 Capital secundar		
Total capitolul 3	26 093 538	26 490 332
5.2 Datorii comerciale pe termen scurt	5227296	4802344
5.3 Datorii pe termen scurt calculate	240799	255230
Total capitolul 5	5468095	5057574
Total pasiv	31561064	31547906

17. Raportul de profit și pierderi pentru perioada de gestiune

Indicatorii	Perioada de gestiune curentă, lei	Perioada de gestiune precedentă, lei
4. Alte venituri operaționale		27368
5. Cheltuieli comerciale	(397362)	429219
7. Alte cheltuieli operaționale		102851
8. Rezultatul din activitatea operațională: profit (pierdere)	(397362)	(502702)
9. Rezultatul din activitatea de investiții: profit (pierdere)		2608
15. Profitul net (pierdere netă)	(397362)	(502094)

19. Persoanele care au semnat bilanțul contabil:

**Administratorul emitentului
 Contabilul-șef**

**Michitiuc V
 Averina Olga**

Raportul anual al societății pe acțiuni „Zidcalten”

1. Perioada de gestiune: 2013.
2. Denumirea completă și prescurtată a societății pe acțiuni (emitentului): Societatea pe acțiuni Construcție și montaj SA „Zidcalten”.
3. Numărul și data înregistrării de stat a emitentului: 1004605000709 din 09.07.1996.
4. Sediul societății, numerele de telefon și fax pentru relații: or Hîncești str. Industrială 7, tel: 026923444.
5. Principalele genuri de activitate: Construcție de clădiri.
6. Lista persoanelor cu funcții de răspundere ale emitentului:
Robu Vasile – Director executiv,
Rusu Ion – președintele Consiliului.
7. Lista insiderilor și a persoanelor afiliate emitentului și mărimea cotelor deținute în capitalul social al emitentului, conform formularului EM-1 din raportul anual al emitentului:
Rusu I. – 0%, Rusu E. – 0% Vizitiv V. – 0.83%, Vizitiv N. – 0% Vortolomei T. – 0%, Varfolomei I. – 0%, Varfolomei N. – 0%, Oprea N. – 0%, Rachiu P. – 0.12%, Rachiu O. – 0%, Robu V. – 2,61%, Robu N. – 0%, Robu E. – 0%, Hariton I. – 0,35%, Hariton I. – 0,16% Iancu O. – 0%, Borodachi S. – 0%
8. **Informația privind valorile mobiliare ale emitentului înregistrate în Registrul de stat al valorilor mobiliare la ultima zi a perioadei de gestiune (31 decembrie): 115691**

Tip valori mobiliare	Codul ISIN	Numărul valorilor mobiliare, unități	Valoarea nominală a valorilor mobiliare, lei	Termen de circulație	Numărul valorilor mobiliare	Achiziționate pe parcursul perioadei de gestiune
Acțiuni ordinare	MD14 Zite 1001	115691	10,0	X	–	–

9. Capitalul social al emitentului la ultima zi a perioadei de gestiune: 1156910.
10. Numărul de acționari înregistrați în registru la ultima zi a perioadei de gestiune: 156
11. **Lista acționarilor care la ultima zi a perioadei de gestiune dețin 5 și mai mult la sută din acțiunile cu drept de vot plasate ale emitentului:**

Denumirea completă a persoanelor juridice/numele prenumele persoanei fizice, numărul de înregistrare (IDNO)/codul personal al persoanei fizice (IDNP)	Numărul de acțiuni cu drept de vot		Cota deținută în numărul total de acțiuni cu drept de vot ale emitentului,%	
	Preferențiale	Ordinare	Preferențiale	Ordinare
SRL „Badprim”		27419		23,7
SRL „Arnit-Prim”		22179		19,7
SRL „Partius-Grup”		23717		20,5
Cebotari Svetlana		20156		17,42

12. Lista filialelor și reprezentanțelor emitentului: nu sunt.
13. Informația despre reorganizarea emitentului și a persoanelor afiliate acestuia: nu sunt.
14. Informația privind registratorul și auditorul emitentului:
a) Registratorul: SA „Comitent” mun. Chisinau, bud Negruzi, cont. N. 4 din 02.04.2009, tel: 22-95-74.
b) Auditorul: SRL „Divers-audit” mun. Chișinău, bul. Mircea cel Batrîn, cont. Nr. 29/03/10A, tel: 33-88-21.
15. Informații despre obligațiile financiare neonorate: nu sunt

16. Bilanțul contabil al emitentului la finele perioadei de gestiune:

Posturile bilanțului	La finele perioadei de gestiune curente, lei	La finele perioadei de gestiune precedente, lei
Activ		
1. Active pe termen lung		
1.1 Active nemateriale	409	913
1.2 Active materiale pe termen lung	4227002	4316114
1.3 Active financiare pe termen lung	874627	874627
Total capitolul 1	5102038	5191654
2. Active curente		
2.1 Stocuri de mărfuri și materiale	163149	170044
2.2 Creanțe pe termen scurt	58686	89023
2.4 Mijloace bănești	2677	81519
2.5 Alte active curente	580	2920
Total capitolul 2	225092	343506
Total activ	5327130	5535160
Pasiv		
3. Capital propriu		
Capital statutar	1156910	1156910
Total 3.1 Capital statutar și suplimentar	1156910	1156910
Rezerve stabilite de legislație	3857	3857
Rezerve prevăzute de statut	231685	231685
Alte rezerve	2941684	2941684
Total 3.2 Rezerve	3177226	3177226
Corecții ale rezultatelor perioadelor precedente	(1055)	
Profitul nerepartizat (pierdere neacoperită) al anilor precedenți	(384659)	(384659)
Profitul net (pierdere) al perioadei de gestiune	(207599)	
Profit utilizat al perioadei de gestiune	-	-
Total 3.3 Profit nerepartizat (pierdere neacoperită)	(593313)	(384659)
Total capitolul 3	3740823	3949477
5.2 Datorii comerciale pe termen scurt	1534939	1571675
5.3 Datorii pe termen scurt calculate	51368	14008
Total capitolul 5	1586307	1585683
Total pasiv	5327130	5535160

17. Raportul de profit și pierderi pentru perioada de gestiune:

Indicatorii	Perioada de gestiune curentă, lei	Perioada de gestiune precedentă, lei
1. Venitul din vânzări	100117	342042
2. Costul vânzărilor	362557	403841
3. Profitul brut (pierdere globală)	(262440)	(61799)
4. Alte venituri operaționale	216304	355226

5. Cheltuieli comerciale	-	1950
6. Cheltuieli generale și administrative	160998	220674
7. Alte cheltuieli operaționale	75937	69021
8. Rezultatul din activitatea operațională: profit (pierdere)	(283071)	1782
9. Rezultatul din activitatea de investiții: profit (pierdere)	75472	56243
10. Rezultatul din activitatea financiară: profit (pierdere)	-	-
11. Rezultatul din activitatea economico-financiară: profit (pierdere)	(207599)	58025
12. Rezultatul excepțional: profit (pierdere)	-	-
13. Profitul (pierdere) perioadei raportate pînă la impozitare	(207599)	58025
14. Cheltuieli (economie) privind impozitul pe venit		4102
15. Profitul net (pierdere netă)	(207599)	53923

18. Informații suplimentare privind profitul societății și utilizarea acestuia:

Indicatorii	Perioada de gestiune curentă, lei	Perioada de gestiune precedentă, lei
1. Direcțiile de utilizare a profitului net pe parcursul perioadei de gestiune:		
a) acoperirea pierderilor din anii precedenți		
b) rezerve stabilite de legislație;	3857	3857
c) rezerve prevăzute de statut;	231685	231685
d) alte rezerve;	2941684	2941684

Persoanele care au semnat bilanțul contabil:

Administrator:

Robu V.

Contabil-șef:

Robu N.

20. Opinia auditorului exprimată în raportul de audit al societății de audit care a efectuat auditul obligatoriu al rapoartelor financiare anuale: Auditul exercitat confirmă ținerea satisfăcătoare a evidenței contabile.

Raportul anual al societății pe acțiuni SA „CET-NORD”

1. Perioada de gestiune: a. 2013
2. Denumirea completă și prescurtată a societății pe acțiuni (emitentului): Societatea pe acțiuni „CET-NORD”, SA „CET-NORD”
3. Numărul și data înregistrării de stat a emitentului: №1002602003945 din 03.11.1997.
4. Sediul societății, numerele de telefon și fax pentru relații: mun. Bălți, str. Ștefan cel Mare, 168 tel. 0231-53-359, fax. 0231-2-35-74.
5. Principalele genuri de activitate: Producerea energiei electrice și termice.
6. Lista persoanelor cu funcții de răspundere ale emitentului:
Parsian Galina, Susanu Angela, Guznac Valentin, Mamei Marian, Mereuța Olga, reprezentantul statului Izvoreanu Oleg.
7. Lista insiderilor și a persoanelor afiliate emitentului și mărimea cotelor deținute în capitalul social al emitentului, conform formularului EM-1 din raportul anual al emitentului: lipsește
8. **Informația privind valorile mobiliare ale emitentului înregistrate în Registrul de stat al valorilor mobiliare la ultima zi a perioadei de gestiune (31 decembrie):**

Tip valori mobiliare	Codul ISIN	Numărul valorilor mobiliare, unități	Valoarea nominală a valorilor mobiliare, lei	Termen de circulație	Numărul valorilor mobiliare	Achiziționate pe parcursul perioadei de gestiune
Acțiuni ordinare	MD14CETN1001	11707430	10	X	–	–
Acțiuni preferențiale	–	–	–	–	–	–
Obligațiuni	–	–	–	–	–	–

9. Capitalul social al emitentului la ultima zi a perioadei de gestiune: 117074300
10. Numărul de acționari înregistrați în registru la ultima zi a perioadei de gestiune: 1
11. **Lista acționarilor care la ultima zi a perioadei de gestiune dețin 5 și mai mult la sută din acțiunile cu drept de vot plasate ale emitentului:**

Denumirea completă a persoanelor juridice/numele prenumele persoanei fizice, numărul de înregistrare (IDNO)/codul personal al persoanei fizice (IDNP)	Numărul de acțiuni cu drept de vot		Cota deținută în numărul total de acțiuni cu drept de vot ale emitentului,%	
	Preferențiale	Ordinare	Preferențiale	Ordinare
Agentia proprietății publice de pe lângă Ministerul Economiei	-	11707430	-	100

12. Lista filialelor și reprezentanțelor emitentului: lipsește.
13. Informația despre reorganizarea emitentului și a persoanelor afiliate acestuia: lipsește.
14. Informația privind registratorul și auditorul emitentului:
a) Registratorul: Registratorul independent Societatea pe acțiuni compania „Real-Registr”, mun. Bălți str. Kiev, 122/3, conducător Anatolie Zbancă, tel. 0231-2-82-33, contract nr. 15/1-39.5 din 01.03.2013.
b) Auditorul: Societatea cu răspundere limitată „Audit Natal”, mun. Chișinău, c. Bubuieci, str. Ștefan cel Mare, 28/1, of. 8, conducător Natalia Țurcan, tel. 022-27-15-78, contract nr. 06-05/2013 din 18.05.2013.
15. Informații despre obligațiile financiare neonorate: —.

16. Bilanțul contabil al emitentului la finele perioadei de gestiune:

Posturile bilanțului	La finele perioadei de gestiune curente, lei	La finele perioadei de gestiune precedente, lei
ACTIV		
1. Active pe termen lung		
1.1 Active nemateriale	55306	63079
1.2 Active materiale pe termen lung	566180078	522878549
1.3 Active financiare pe termen lung	5960	5960
1.4 Alte active pe termen lung	188789	233885
Total capitolul 1	566430133	523181473
2. Active curente		
2.1 Stocuri de mărfuri și materiale	11650894	11140985
2.2 Creanțe pe termen scurt	113752773	112368624
2.3 Investiții pe termen scurt	-	-
2.4 Mijloace bănești	1479313	3631805
2.5 Alte active curente	136551	290210
Total capitolul 2	127019531	127431624
Total activ	693449664	650613097

PASIV		
3. Capital propriu		
Capital statutar	117074300	117074300
Capital suplimentar	230000	230000
Capital nevărsat	()	()
Capital retras	()	()
Total 3.1 Capital statutar și suplimentar	117304300	117304300
Rezerve stabilite de legislație	2181503	2181503
Rezerve prevăzute de statut	8331240	8331240
Alte rezerve	27197206	27197206
Total 3.2 Rezerve	37709949	37709949
Corecții ale rezultatelor perioadelor precedente	11767627	-
Profitul nerepartizat (pierdere neacoperită) al anilor precedenți	317328249	344135482
Profitul net (pierdere) al perioadei de gestiune	(30549373)	(26807233)
Profit utilizat al perioadei de gestiune	()	()
Total 3.3 Profit nerepartizat (pierdere neacoperită)	298546503	317328249
Diferențe la reevaluarea activelor pe termen lung	923904	12793857
Subvenții	-	-
Total 3.4 Capital secundar	923904	12793857
Total capitolul 3	454484656	485136355
4. Datorii pe termen lung – total		
4.1 Datorii financiare pe termen lung	-	3017629
4.2 Datorii pe termen lung calculate	147239337	89145641
Total capitolul 4	147239337	92163270
5. Datorii pe termen scurt		
5.1 Datorii financiare pe termen scurt	145911	-
5.2 Datorii comerciale pe termen scurt	85751076	69556708
5.3 Datorii pe termen scurt calculate	5828684	3756764
Total capitolul 5	91725671	73313472
Total pasiv	693449664	650613097

17. Raportul de profit și pierderi pentru perioada de gestiune:

Indicatorii	Perioada de gestiune curentă, lei	Perioada de gestiune precedentă, lei
1. Venitul din vânzări	224436633	248688812
2. Costul vânzărilor	238777547	261285608
3. Profitul brut (pierdere globală)	(14340914)	(12596796)
4. Alte venituri operaționale	871848	1221259
5. Cheltuieli comerciale	5576182	2716949
6. Cheltuieli generale și administrative	9910451	12080364
7. Alte cheltuieli operaționale	1653424	551154
8. Rezultatul din activitatea operațională: profit (pierdere)	(30609123)	(26724004)
9. Rezultatul din activitatea de investiții: profit (pierdere)	48984	(80965)
10. Rezultatul din activitatea financiară: profit (pierdere)	10766	(2264)
11. Rezultatul din activitatea economico-financiară: profit (pierdere)	(30549373)	(26807233)
12. Rezultatul excepțional: profit (pierdere)	-	-
13. Profitul (pierdere) perioadei raportate până la impozitare	(30549373)	(26807233)
14. Cheltuieli (economie) privind impozitul pe venit	-	-
15. Profitul net (pierdere netă)	(30549373)	(26807233)

18. Informații suplimentare privind profitul societății și utilizarea acestuia:

Indicatorii	Perioada de gestiune curentă, lei	Perioada de gestiune precedentă, lei
1. Direcțiile de utilizare a profitului net pe parcursul perioadei de gestiune:		-
a) acoperirea pierderilor din anii precedenți	-	-
b) rezerve stabilite de legislație;	-	-
c) rezerve prevăzute de statut;	-	-
d) alte rezerve;	-	-
e) plata recompenselor membrilor consiliului societății și membrilor comisiei de cenzori;	-	-
f) investirea în vederea dezvoltării producției;	-	-
g) plata dividendelor;	-	-
- la acțiunile preferențiale	-	-
- la acțiunile ordinare	-	-
h) alte scopuri	-	-
2. Activele nete ale emitentului	454484656	485136355
3. Activele nete ale emitentului în raport la:		
- o obligațiune	-	-
- o acțiune preferențială	-	-
- o acțiune ordinară	38,82	41,44
4. Profitul net la o acțiune ordinară a societății	-	-
5. Datoriile la dividendele anilor precedenți	-	-
6. Dividendele anunțate la o acțiune de fiecare clasă a emitentului:	-	-
- intermediare	-	-
- anuale.	-	-
7. Valoarea unei acțiuni a societății (cu indicarea sursei de informare)		
- valoarea de piață	-	-
- valoarea estimativă	10	10

19. Persoanele care au semnat bilanțul contabil:

I. Galagan director general
E. Vonzeac contabil șef

20. **Opinia auditorului exprimată în raportul de audit al societății de audit care a efectuat auditul obligatoriu al rapoartelor financiare anuale:**

Evidența reflectă veridic în toate aspectele semnificative situația financiară a SA „CET-NORD” la situația din 31.12.2013.

Raportul anual al SA “Fabrica de vinuri din Puhoi”

1. Perioada de gestiune: anul 2013
2. Denumirea complete a societății pe acțiuni: SA “Fabrica de vinuri din Puhoi”
3. Numarul și data înregistrării de stat a emitentului:
IDNO1002601002837 din 15.09.1999 MD 0025624
4. Sediul, nr. telefon/fax: s. Puhoi, r-I Ialoveni, 0268-64-273/0268-63-290
5. Principalele genuri de activitate:
Fabricarea pastrarea și comercializarea angro a producției alcoolice
6. Lista persoanelor cu funcții de răspundere:
Presedintele: Gherganov Nicolae;
Administrator Perciun Maxim;
membrii: Cazacu Cornelia, Mocealina Liubov, Todiev Eugeniu, Mereuta Ion, Talmaci Dilia, Grajdeanu Tatiana, Munteanu Valeriu, Capatina Valentina.
7. Lista insider și a persoanelor afiliate:
Gherganov Dorina, Gherganov Vanesa, Gherganov Asea, Perciun Inga, Perciun Alexandr, Perciun Iulia, Cazacu Bogdan, Mocealin Seghei, Talmaci Nicolae, Talmaci Cristian, Talmaci Fabian, Munteanu Silvia, Grajdeanu Andrei, Grajdeanu Adriana, Grajdeanu Alexandra, Capatina Ion, Capatina Valentina
8. **Informația privind valorile mobiliare ale emitentului înregistrate în Registrul de stat al valorilor mobiliare la ultima zi a perioadei de gestiune (31 decembrie).**

Tip valori mobiliare	Codul ISIN	Numărul valorilor mobiliare, unități	Valoarea nominală a valorilor mobiliare, lei	Termen de circulație	Numărul valorilor mobiliare Răscumpărate pe parcursul perioadei de gestiune	Achiziționate pe parcursul perioadei de gestiune
Acțiuni ordinare	MD14puhoi1009	2193585	1	X	-	-

9. Capitalul social al emitentului la ultima zi a perioadei de gestiune 2193585
10. Numarul actionarilor înregistrați în registru la ultima zi a perioadei de gestiune 444
11. **Lista actionarilor care la ultima zi a perioadei de gestiune detin 5 și mai mult la suta din acțiunile cu drept de vot plasate ale emitentului.**

Denumirea completă a persoanelor juridice/ numele prenumele persoanei fizice, numărul de înregistrare (IDNO)/codul personal al persoanei fizice (IDNP)	Numărul de acțiuni cu drept de vot		Cota deținută în numărul total de acțiuni cu drept de vot ale emitentului, %	
	Preferențiale	Ordinare	Preferențiale	Ordinare
FCP “Asconi” SRL		1534396		69.949
Colhoz “Gangura”		121481		5.538
“Primaria com. Tipala”		188496		8.593

12. Informații despre reorganizarea emitentului și a persoanelor afiliate acestuia.
14. Informații privind registratorul și auditul emitentului:
a) Comania “Registru” SA or. Chisinau, str. Sciusev 47, director Domentii Olesia, tel. 271177, cont. 101/367din 01.02.11
b) Auditorul “Total Consulting” SRL or. Chisinau, sat Ciorescu, str. Nucarilor16, manager auditor Sirbu Serghei, tel. 836710, cont. 01-AU/14-20.01.14
15. **Informații despre obligațiile financiare neonorate:**

Tipul obligațiunii	Termenul de scadență	Suma neonorată a obligațiunii la finele perioadei de gestiune
Credit		411653

16. Bilantul contabil al emitentului la finele perioadei de gestiune:

Posturile bilanțului	La finele perioadei de gestiune curente, lei	La finele perioadei de gestiune precedente, lei
ACTIV		
1. Active pe termen lung		
1.1 Active nemateriale		
1.2 Active material pe termen lung	5679840	6056756
1.3 Active financiare pe termen lung	2273	
Total capitolul I	5682113	6056756
2.1 Stocuri de marfuri și materiale	310715	475824
2.2 Creanțe pe termen scurt	1617023	1776106
2.4 Mijloace bănești	128	140
2.5 Alte active curente	141177	162385
Total capitolul II	2069043	2414455
Total activ	7751156	8471211
PASIV		
3. Capital propriu		
Capital statutar	2193585	2193585
Corecții ale rezultatelor perioadelor precedente	82	
Profitul nerepartizat (pierdere neacoperită) ale anilor precedenți	(273451)	(175906)
Profitul net (pierdere) ale perioadei de gestiune	122477	(97544)
Profitul utilizat al perioadei de gestiune		
Total 3.3 Profitul nerepartizat (pierdere neacoperită)	(150974)	(273450)
Total capitolul III	2042693	1920135
4. Datorii pe termen lung – total	900645	1329202
4.1 Datorii financiare pe termen lung	411653	671657
4.2 Datorii pe termen lung calculate	488992	657545
Total capitolul IV	900645	1329202
5. Datorii pe termen scurt		
5.2 Datorii comerciale pe termen scurt	4773828	5208912
5.3 Datorii pe termen scurt calculate	33990	12962
Total capitolul V	4807818	5221874
Total pasiv	7751156	8471211

17. Raportul de profit și pierderi pentru perioada de gestiune:

Indicatorii	Perioada de gestiune curentă, lei	Perioada de gestiune precedentă, lei
1. Venitul din vânzări	412965	4825

Continuare în pag. următoare

Continuare din pag. precedentă

2. Costul vinzarilor	353970	4825
3. Profitul brut (pierdere globala)	58995	
4. Alte venituri operationale	360006	250027
5. Cheltuieli comerciale		
6. Cheltuieli generale si administrative	87547	67725
7. Alte cheltuieli operationale	211250	276718
8. Rezultatul din activitatea operationala: profit(pierdere)	120204	(94417)
9. Rezultatul din activitatea de investitii: profit(pierdere)		(3127)
10. Rezultatul din activitatea financiara: profit(pierdere)		
11. Rezultatul din activitatea economico-financiara: profit(pierdere)	120204	(97544)
12. Rezultatul exceptional: profit(pierdere)		
13. Profitul(pierdere)perioadei raportate pina la impozitare	120204	(97544)
14. Cheltuieli (economie) privind impozitul pe venit	2273	
15. Profitul net (pierdere neta)	122477	(97544)

18. Informatii suplimentare privind profitul societatii si utilizarea acestuia:

Indicatorii	Perioada de gestiune curenta, lei	Perioada de gestiune precedenta, lei
1. Directii de utilizare a profitului net pe parcursul perioadei de gestiune:		
2. Active nete ale emitentului	2042693	1920135
3. Active nete ale emitentului in raport la:		
* o actiune ordinara	0.931	0.875

19. Persoanele care au semnat bilantul contabil:

Administratorul
Contabil sef**Perciu Maxim**
Capatina Val-na

20. Opinia auditorului exprimata in raportul pentru anul 2013 a SA "Fabrica de vinuri din Puhoi" care a efectuat auditul SRL Total Consulting rapoartele financiare in ansamblu include bilantul contabil. Raportul privind rezultatul financiar, ofera o imagine fidela si corecta asupra situatiei financiare a SA "Fabrica de vinuri din Puhoi" la 31.12.2013 in conformitate cu SNC.

Raportul anual al „CODREANCA” S.A.

- Perioada de gestiune: 2013
- Denumirea completă și prescurtată a societății pe acțiuni (emitentului):
Întreprinderea de producție „CODREANCA” S.A.; „CODREANCA” S.A.
- Numărul și data înregistrării de stat a emitentului: 1003609000386 din 03.03.1994.
- Sediul societății, numerele de telefon și fax pentru relații:
or. Călărăși, str. Alexandru cel Bun, 114, tel. 024422334; fax. 024420667
- Principalele genuri de activitate: -Fabricarea articolelor de îmbrăcăminte
- Lista persoanelor cu funcții de răspundere ale emitentului
 - Președintele consiliului – Dogotaru Sv.
 - Membrii: Axenti N., Badia Iv., Bairac V., Plamadeala L.
 - Director – Pungă G.;
 - Președintele comisiei de cenzori – Chicu A. Membrii: Călărășan S., Pavliuc O.
- Lista insiderilor și a persoanelor afiliate emitentului și mărimea cotelor deținute în capitalul social al emitentului, conform formularului EM-1 din raportul anual al emitentului:
Dogotaru Sv., Dogotaru A., Dogotaru S., Dogotaru I., Badia Iv., Chicu A., Badia I., Chicu V., Chicu A., Axenti A., Axenti N., Axenti V., Axenti Al., Axenti P., Godoroja E., Cucimacra Iu., Minich A., Orzul S., Călărășan Gh., Călărășan O., Călărășan N., Conovalciuc L., Bairac E., Bairac V., Sturza S., Lisii E., Pavliuc B., Pavliuc Ig., Corețcaia A. Plămădeală T., Plămădeală Z., Plămădeală G., Lozovan V., Pungă M., Pungă M., Pungă I.
- Informația privind valorile mobiliare ale emitentului înregistrate în Registrul de stat al valorilor mobiliare la ultima zi a perioadei de gestiune (31 decembrie).**

Tip valori mobiliare	Codul ISIN	Numărul valorilor mobiliare, unități	Valoarea nominală a valorilor mobiliare, lei	Termen de circulație	Numărul valorilor mobiliare	
					Răscumpărate pe parcursul perioadei de gestiune	Achiziționate pe parcursul perioadei de gestiune
Acțiuni ordinare		181086	10	X	-	-

- Capitalul social al emitentului la ultima zi a perioadei de gestiune: 1810860 lei
- Numarul de acționari înregistrați în registru la ultima zi a perioadei de gestiune: 2064
- Lista acționarilor care la ultima zi a perioadei de gestiune dețin 5 și mai mult la sută din acțiunile cu drept de vot plasate ale emitentului.**

Denumirea completă a persoanelor juridice/numele prenumele persoanei fizice, numărul de înregistrare (IDNO)/codul personal al persoanei fizice (IDNP)	Numărul de acțiuni cu drept de vot		Cota deținută în numărul total de acțiuni cu drept de vot ale emitentului, %	
	Preferențiale	Ordinare	Preferențiale	Ordinare
Societatea cu răspundere limitată „INSTACON”, 1003609000397	-	104163	-	58,058

- Informația privind registratorul și auditorul emitentului
 - Registratorul S.A. „Registru-Garant”, mun. Chișinău, str. Mitropolit Varlaam, 65, Plugari N. I., tel. 22-99-17, Licența CNPF Nr. 000605 din 13.01.2010, Contractul Nr. 4-d din 01.11.2005.
 - Auditorul „Audit Victor” SRL, mun. Chișinău, str. Alba Iulia, 89/1-76, Mantalută A. A., tel. 62-11-12, Licența AMMI 039869 din 06.11.2012, Contract nr. 20 din 07.03.2014

16. Bilanțul contabil al emitentului la finele perioadei de gestiune:

Posturile bilanțului	La finele perioadei de gestiune curente, lei	La finele perioadei de gestiune precedente, lei
Activ		
1. Active pe termen lung		
1.1 Active nemateriale	0	135849
1.2 Active materiale pe termen lung	4 679 707	4 566 293
1.3 Active financiare pe termen lung		
1.4 Alte active pe termen lung		
Total capitolul 1	4 679 707	4 702 142
2. Active curente		
2.1 Stocuri de mărfuri și materiale	717 291	708 500

2.2 Creanțe pe termen scurt	1 495 624	2 799 061
2.3 Investiții pe termen scurt	1 000 000	1 700 000
2.4 Mijloace bănești	943089	994462
2.5 Alte active curente	137 233	22 004
Total capitolul 2	4 293 237	6 224 027
Total activ	8 972 944	10 926 169
Pasiv		
3. Capital propriu		
Capital statutar	1 810 860	1 810 860
Capital suplimentar	795 551	795 551
Capital nevărsat		
Capital retras	(13580)	(13580)
Total 3.1 Capital statutar și suplimentar	2 582 831	2 592 831
Rezerve stabilite de legislație		
Rezerve prevăzute de statut	271 629	271 629
Alte rezerve		
Total 3.2 Rezerve	271 629	271 629
Corecții ale rezultatelor perioadelor precedente		
Profitul nerepartizat (pierdere neacoperită) al anilor precedenți	3 195 215	6 263 720
Profitul net (pierdere) al perioadei de gestiune	712 659	
Profit utilizat al perioadei de gestiune		
Total 3.3 Profit nerepartizat (pierdere neacoperită)	3 907 874	6 823 232
Diferențe la reevaluarea activelor pe termen lung		
Subvenții		
Total 3.4 Capital secundar		
Total capitolul 3	6 772 334	9 687 692
4. Datorii pe termen lung		
4.1 Datorii financiare pe termen lung		
4.2 Datorii pe termen lung calculate		
Total capitolul 4		
5. Datorii pe termen scurt		
5.1 Datorii financiare pe termen scurt		
5.2 Datorii comerciale pe termen scurt	27 020	61 151
5.3 Datorii pe termen scurt calculate	2 173 590	1 176 576
Total capitolul 5	2 200 610	1 238 477
Total pasiv	8 972 944	10 926 169

17. Raportul de profit și pierderi pentru perioada de gestiune:

Indicatorii	Perioada de gestiune curentă, lei	Perioada de gestiune precedenta, lei
1. Venitul din vânzări	14 287 589	14 549 564
2. Costul vânzărilor	12 395 130	12 365 207
3. Profitul brut (pierdere globală)	1 892 459	2 184 357
4. Alte venituri operaționale	330 533	337 942
5. Cheltuieli comerciale	102 397	251 204
6. Cheltuieli generale și administrative	1 232 304	1 531 226
7. Alte cheltuieli operaționale	171 220	344 839
8. Rezultatul din activitatea operațională: profit (pierdere)	717 071	395 030
9. Rezultatul din activitatea de investiții: profit (pierdere)	151 945	165 604
10. Rezultatul din activitatea financiară: profit (pierdere)	15 172	174 524
11. Rezultatul din activitatea economico-financiară: profit (pierdere)	884 188	735 158
12. Rezultatul exceptional: profit (pierdere)	0	(3953)
13. Profitul (pierdere) perioadei raportate pînă la impozitare	884 188	731 205
14. Cheltuieli (economie) privind impozitul pe venit	171 529	171 693
15. Profitul net (pierdere netă)	712 659	559 512

18. Informații suplimentare privind profitul societății și utilizarea acestuia:

Indicatorii	Perioada de gestiune curentă, lei	Perioada de gestiune precedenta, lei
1. Direcțiile de utilizare a profitului net pe parcursul perioadei de gestiune:		
a) acoperirea pierderilor din anii precedenți		
b) rezerve stabilite de legislație;		
c) rezerve prevăzute de statut;		
d) alte rezerve;		
e) plata recompenselor membrilor consiliului societății și membrilor comisiei de cenzori;	53 907	62 997
f) investirea în vederea dezvoltării producției;		
g) plata dividendelor;		
• la acțiunile preferențiale		
• la acțiunile ordinare	3 588 260	358 826
h) alte scopuri	(4367)	
2. Activele nete ale emitentului	6 772 334	9 687 692
3. Activele nete ale emitentului în raport la: • o acțiune ordinară	37,40	53,50
4. Profitul net la o acțiune ordinară a societății	21,58	37,68
5. Datoriile la dividendele anilor precedenți	240 586	121 382
6. Dividendele anunțate la o acțiune de fiecare clasă a emitentului:		
• intermediare,		
• anuale.	3 588 260	358 826
7. Valoarea unei acțiuni a societății (nominală)	10	10

19. Persoanele care au semnat bilanțul contabil.

Directorul „Codreanca” S.A.
Contabil-sef**Pungă G.**
Plămădeală L.

20. Opinia auditorului exprimată în raportul de audit al societății de audit care a efectuat auditul obligatoriu al rapoartelor financiare anuale: rapoartele nu conțin denaturări și oferă o imagine veridică și completă, fiind întocmite în conformitate cu legislația în vigoare.

Raportul anual al societății pe acțiuni „Constructorul-Cantemir”

1. Perioada de gestiune: 2013
2. Denumirea completă și prescurtată a societății pe acțiuni (emitentului): Societatea pe acțiuni pentru producerea lucrărilor de construcții “Constructorul-Cantemir SA „Constructorul Cantemir”
3. Numărul și data înregistrării de stat a emitentului: IDNO 1003603008461 din 10.10.1995.
4. Sediul societății, numerele de telefon și fax pentru relații:
Republica Moldova, or. Cantemir, str. B. Glavan 12, tel/fax 273-2-23-64.
5. Principalele genuri de activitate: construcție.
6. **Lista persoanelor cu funcții de răspundere ale emitentului:**

Membrii consiliului societății:		
Sonic Grigore – președinte		
Butuc Victor – membru	167	0,23%
Starciuc Dumitru – membru	166	0,23%
Ciobanu Lidia – membru	50	0,07%
Roșca Ion – membru	535	0,75%
Membrii organului executiv:		
Enciu Ion – directorul S.A.	429	0,60%
Membrii Comisiei de cenzori:		
Nemtanu Maria – președinte		
Ciobotaru Gheorghe – membru	71	0,099%
Marin Ion – membru	116	0,16%
Alte persoane cu funcții de răspundere:		
Stavriu Maria – contabil-șef	376	0,52%

7. Lista insiderilor și a persoanelor afiliate emitentului și mărimea cotelor deținute în capitalul social al emitentului, conform formularului EM-1 din raportul anual al emitentului:
Sonic Nelea, Sonic Alexandru, Sonic Tatiana, Sonic Nicolai, Sonic Dorina, Sonic Grigore, Butuc Maria, Butuc Oleg, Butuc Victor, Avram Liudmila, Starciuc Eleonora, Starciuc Artur, Starciuc Narcis, Ciobanu Vladislav – 12-0,016%, Ciobanu Andrei – 2851-4,0%, Roșca Olga – 50-0,07%, Roșca Mariana, Enciu Ecaterina, Enciu Radu, Enciu Rodica, Nemtanu Iurie, Nemtanu Igor, Nemtanu Iurie, Nemtanu Tatiana, Ciobotaru Gheorghe, Ciobotaru Nadejda, Ciobotaru Ion, Marin Elena, Marin Sergiu, Marin Eugenia.
8. **Informația privind valorile mobiliare ale emitentului înregistrate în Registrul de stat al valorilor mobiliare la ultima zi a perioadei de gestiune (31 decembrie):**

Tip valori mobiliare	Codul ISIN	Numărul valorilor mobiliare, unități	Valoarea nominală a valorilor mobiliare, lei	Termen de circulație	Numărul valorilor mobiliare	Achiziționate pe parcursul perioadei de gestiune
Acțiuni ordinare	MD 14TEMI1006	71214	9,00	X	-	-
Acțiuni preferențiale	-	-	-	-	-	-
Obligațiuni	-	-	-	-	-	-

9. Capitalul social al emitentului la ultima zi a perioadei de gestiune: 640926.
10. Numărul de acționari înregistrați în registru la ultima zi a perioadei de gestiune: 267
11. **Lista acționarilor care la ultima zi a perioadei de gestiune dețin 5 și mai mult la sută din acțiunile cu drept de vot plasate ale emitentului:**

Denumirea completă a persoanelor juridice/numele prenumele persoanei fizice, numărul de înregistrare (IDNO)/codul personal al persoanei fizice (IDNP)	Numărul de acțiuni cu drept de vot		Cota deținută în numărul total de acțiuni cu drept de vot ale emitentului, %	
	Preferențiale	Ordinare	Preferențiale	Ordinare
Societatea pe acțiuni „Rabel” 1003600033099		21794		30,56
Межхозяйственное предприятие по производству свинины		6899		9,687

12. Lista filialelor și reprezentanțelor emitentului: nu sunt.
13. Informația despre reorganizarea emitentului și a persoanelor afiliate acestuia: nu -s.
14. Informația privind registratorul și auditorul emitentului:
a) Registratorul: Registratorul independent „Grupa Financiară” SRL 2012 Chisinau str. Armeneasca 55 of 301 director Viorica Bondarev nr. 30 din 03.10.2006
b) Auditorul: SRL „Roit-Audit” or. Chisinau str. S. Lazo, 40 director Simion Roitman Seria AMMI nr. 027378 din 30.11.2006
15. Informații despre obligațiile financiare neonorate: -

16. Bilanțul contabil al emitentului la finele perioadei de gestiune:

Posturile bilanțului	La finele perioadei de gestiune curente, lei	La finele perioadei de gestiune precedente, lei
Activ		
1. Active pe termen lung		
1.1 Active nemateriale	1236	2221
1.2 Active materiale pe termen lung	486424	292714
1.3 Active financiare pe termen lung	2337	2337
1.4 Alte active pe termen lung	-	-
Total capitolul 1	489997	297272
2. Active curente		
2.1 Stocuri de mărfuri și materiale	37301	18988
2.2 Creanțe pe termen scurt	266846	341468
2.3 Investiții pe termen scurt		
2.4 Mijloace bănești	102272	11823
2.5 Alte active curente		
Total capitolul 2	416233	372279
Total activ	906230	669551
Pasiv		
3. Capital propriu		
Capital statutar	640926	640926
Capital suplimentar		
Capital nevărsat		
Capital retras		
Total 3.1 Capital statutar și suplimentar		
Rezerve stabilite de legislație		
Rezerve prevăzute de statut		

Alte rezerve		
Total 3.2 Rezerve		
Corecții ale rezultatelor perioadelor precedente		
Profitul nerepartizat (pierdere neacoperită) al anilor precedenți	-788745	-788745
Profitul net (pierdere) al perioadei de gestiune	-53201	
Profit utilizat al perioadei de gestiune		
Total 3.3 Profit nerepartizat (pierdere neacoperită)	-841946	-788745
Diferențe la reevaluarea activelor pe termen lung		
Subvenții		
Total 3.4 Capital secundar		
Total capitolul 3	-201020	-147819
4. Datorii pe termen lung – total		
4.1 Datorii financiare pe termen lung		
4.2 Datorii pe termen lung calculate		
Total capitolul 4		
5. Datorii pe termen scurt		
5.1 Datorii financiare pe termen scurt		
Credite bancare pe termen scurt	147250	33360
5.2 Datorii comerciale pe termen scurt	719646	690145
5.3 Datorii pe termen scurt calculate	74191	66906
Datorii față de personal privind alte operații	84322	21216
Datorii privind asigurările	79504	3406
Datorii privind decontările cu bugetul	2337	2337
Datorii față de fondatori și alți participanți		
Total capitolul 5.3	240354	93865
Total capitolul 5	1107250	817370
Total pasiv	906230	669551

17. Raportul de profit și pierderi pentru perioada de gestiune:

Indicatorii	Perioada de gestiune curentă, lei	Perioada de gestiune precedentă, lei
1. Venitul din vânzări	2203169	4443136
2. Costul vânzărilor	1890849	3980653
3. Profitul brut (pierdere globală)	312320	462483
4. Alte venituri operaționale	268162	2534
5. Cheltuieli comerciale		
6. Cheltuieli generale și administrative	609715	684685
7. Alte cheltuieli operaționale	58071	15903
8. Rezultatul din activitatea operațională: profit (pierdere)	-87304	-235571
9. Rezultatul din activitatea de investiții: profit (pierdere)	34103	36367
10. Rezultatul din activitatea financiară: profit (pierdere)	-53201	-199204
11. Rezultatul din activitatea economico-financiară: profit (pierdere)	-53201	-199204
12. Rezultatul excepțional: profit (pierdere)		
13. Profitul (pierdere) perioadei raportate până la impozitare	-53201	-199204
14. Cheltuieli (economii) privind impozitul pe venit		
15. Profitul net (pierdere netă)	-53201	-199204

19. Persoanele care au semnat bilanțul contabil:

Director:

Contabil-sef:

Ion Enciu
Maria Stavriu

S.A. „LACTIS”

Conform Deciziei Consiliului Societății, organul executiv anunță convocarea adunării generale anuale a acționarilor S.A. „Lactis” cu prezența acționarilor la data de 25 aprilie 2014 pe adresa: or. Rîșcani str. Comarov -73, sala festivă a întreprinderii. Adunarea generală anuală va avea loc la ora 11.10 Înregistrarea de la 9.00 până la 11.00

ORDINEA DE ZI:

1. Aprobarea dării de seamă anuale a Consiliului Societății și examinarea raportului financiar anual al societății.
2. Aprobarea dării de seamă anuale a Comisiei de Cenzori.
3. Repartizarea profitului pentru anul 2013 și aprobarea normativelor de repartizare a profitului pentru anul 2014.
4. Alegerea membrilor consiliului, comisiei de cenzori și stabilirea cuantumului retribuției muncii lor.
5. Aprobarea companiei de audit și stabilirea cuantumului retribuției serviciilor ei.
6. Autenticarea semnăturilor de către comisia de cenzori.

Lista acționarilor care au dreptul să participe la adunare este întocmită la situația de 11.03.2014. Toate materialele pentru ordinea de zi a adunării generale a acționarilor vor fi expuse cu 10 zile înainte de ținerea ei, în anticameră pe adresa: or. Rîșcani str. Comarov -73, de la 9.00 – 11.00 Acționarii se vor prezenta cu actele ce vor confirma identitatea lor, iar reprezentanții cu procura întocmită în conformitate cu legislația în vigoare și actul de identitate

“Hidroconstructor” SA

In baza deciziei Consiliului Societatii pe Actiuni “Hidroconstructor” din 17.03.14 Anunta convocarea adunarii generale anuale ordinare a actionarilor la data de 16.05.14 ora 11.00 in sala de sedinte a Societatii pe adresa: s. Pelivan r-ul Orhei. inceputul inregistrarii actionarilor – ora 11.00

ORDINEA DE ZI:

1. Aprobarea dării de seamă anuala Consiliului Societatii cu privire rezultatele activitatii pe anul 2013 și directiile principale de activitate ale Societatii pe anul 2014.
2. Darea de seamă a organului executiv despre activitatea economico-financiară pentru anul 2013.
3. Darea de seamă anuala a comisiei de cenzori.
4. Aprobarea normativelor de repartizare a profitului pentru anul 2013.
5. Alegerea Consiliului Societatii și stabilirea cuantumului retribuției muncii membrilor Consiliului.
6. Autotificarea semnăturilor presedintelui și secretarului adunării generale de către Comisia de cenzori.
7. Diverse.

Cu materialele ordinii de zi a adunării acționarilor pot lua cunoștința în sediul Societatii amplasat pe adresa: RM. R-ul Orhei s. Pelivan, în perioada 10.04-10.05.2014 între orele 8.00-16.00.

Participanții la Adunare prezintă buletinul de identitate, iar reprezentanții lor - procura autentică conform Legistlatiei în vigoare.

Presedintele SA “Hidroconstructor”
I. Untila

Raportul anual al societății pe acțiuni „USBA” S.A.

1. Perioada de gestiune: anul 2013
2. Denumirea completă și prescurtată a societății pe acțiuni (emitentului):
COMBINATUL DE PRODUCERE A MATERIALELOR DE CONSTRUCȚIE „USBA” S.A.; „USBA” S.A.
3. Numărul și data înregistrării de stat a emitentului: 1003603004810 din 18.09.1995
4. Sediul societății, numerele de telefon și fax pentru relații:
MD3091, or. Cahul, str. Muncii, 4 tel. (299) 41363, fax (299) 41532
5. Principalele genuri de activitate: D26611
6. Lista persoanelor cu funcții de răspundere ale emitentului:
memrii consiliului: Cramarencu Vladimir-președinte consiliului (0 acț.), Ivașenco Irina-vice-președ. consiliului (0 acț.), Roic Olga (0 acț.), Grossu Vitalii (77296 acț., 3,56%), Bradu Alexandr (0 acț.); membrii organului executiv: Bondarev Vladimir-director (0 acț.); membrii comisiei de cenzori: Vasileva Irina-preș. comisiei de cenzori (0 acț.), Zlatina Galina (0 acț.), Nicolaeva Galina (0 acț.)
7. Lista insiderilor și a persoanelor afiliate emitentului și mărimea cotelor deținute în capitalul social al emitentului, conform formularului EM-1 din raportul anual al emitentului:
CMC „Macon” SA-acționar (1965085 acț., 90,585%), Ostapenco Galina-contabil-șef (0 acț.), „Audit-Avantaj” SRL-Firma Auditor (0 acț.), Cramarencu Olga (0 acț.), Cramarencu Maria (0 acț.), Cramarencu Galina (0 acț.), Novicova Tatiana (0 acț.), Novicov Dmitrii (0 acț.), Novicova Anna (0 acț.), Babaian Grant (0 acț.), Ivașenco Constantin (0 acț.), Ivașenco Natalia (0 acț.), Ivașenco Constantin (0 acț.), Babaian Arsenii (0 acț.), Babaian Garri (0 acț.), Babaian Ghennadii (0 acț.), Babaian Tatiana (0 acț.), Babaian Suren (0 acț.), Grossu T. Z. (0 acț.), Russu M. V. (0 acț.), Grossu D. V. (0 acț.), Grossu F. N. (0 acț.), Grossu C.A. (0 acț.), Roic Iana (0 acț.), Culicenco Elena (0 acț.), Bradu Nicolai (0 acț.), Telcova Sofia (0 acț.), Telcov Alexandr (0 acț.), Banu Evghenia (0 acț.), Bondarev Vladimir (0 acț.), Bondarev Artem (0 acț.), Bondarev Evdochia (0 acț.), Ostapenco Serghei (0 acț.), Ostapenco Olga (0 acț.), Ostapenco Roman (0 acț.), Zlatin Nicolai (0 acț.), Zlatina Irina (0 acț.), Zlatina Olga (0 acț.), Vasiliiev Kirill (0 acț.), Bradu Alexandr (0 acț.), Bradu Natalia (0 acț.), Bradu Alexandr (0 acț.)
8. Informația privind valorile mobiliare ale emitentului înregistrate în Registrul de stat al valorilor mobiliare la ultima zi a perioadei de gestiune (31 decembrie):
2169320 acțiuni ordinare (MD14USBA1008), valoarea nominală a unei acțiuni – 10 lei, termen de circulație – X
9. Capitalul social al emitentului la ultima zi a perioadei de gestiune: 21693200
10. Numărul de acționari înregistrați în registru la ultima zi a perioadei de gestiune – 318
11. Lista acționarilor care la ultima zi a perioadei de gestiune dețin 5 și mai mult la sută din acțiunile cu drept de vot plasate ale emitentului:
CMC „Macon” S.A. (c/f 1002600053197) – 1965085 acțiuni ordinare (90,585)
12. Lista filialelor și reprezentanțelor emitentului:
13. Informația despre reorganizarea emitentului și a persoanelor afiliate acestuia:
Reorganizarea emitentului și a persoanelor afiliate acestuia nu au avut loc
14. Informația privind registratorul și auditorul emitentului
a) Registratorul RI „Soliditate” S.A., MD2005, mun. Chișinău, str. Feredeului, 4; Licența Seria CNPF nr. 000565 din 10.02.2010, director A. Ciornii, tel 549320, contract nr. 1/185 din 01.01.2008
b) Auditorul „Audit-Avantaj” S.R.L., MD3909, or. Cahul, str. T. Ciorbă, 4 Licența AMMII nr. 030859 din 19.03.2010, director Nicora Tatiana, tel. (299) 08252, contract nr. 4 din 10.05.2013
15. Informații despre obligațiile financiare neonorate

16. Bilanțul contabil al emitentului la finele perioadei de gestiune

Posturile bilanțului	La finele perioadei de gestiune curente, lei	La finele perioadei de gestiune precedente, lei
Activ		
1.1 Active nemateriale	1320	1720
1.2 Active materiale pe termen lung	24016702	24133072
Total capitolul 1	24018022	24134792
2.1 Stocuri de mărfuri și materiale	947524	856929
2.2 Creanțe pe termen scurt	126277	124629
2.4 Mijloace bănești	10421	3986
2.5 Alte active curente	1249	518
Total capitolul 2	1085471	986062
Total activ	25103493	25120854
Pasiv		
Capital statutar	21693200	21693200
Total 3.1 Capital statutar și suplimentar	21693200	21693200
Profitul nerepartizat (pierdere neacoperită) al anilor precedenți	-2223433	-2223433
Profitul net (pierdere) al perioadei de gestiune	-24592	X
Profit utilizat al perioadei de gestiune	()	X
Total 3.3 Profit nerepartizat (pierdere neacoperită)	-2248025	-2223433
Diferențe la reevaluarea activelor pe termen lung	3498639	3498639
Subvenții		
Total 3.4 Capital secundar	3498639	3498639
Total capitolul 3	22943814	22968406
5.1 Datorii financiare pe termen scurt	1112350	1112350
5.2 Datorii comerciale pe termen scurt	203207	338774
5.3 Datorii pe termen scurt calculate	844122	701324
Total capitolul 5	2159679	2152448
Total pasiv	25103493	25120854

17. Raportul de profit și pierderi pentru perioada de gestiune

Indicatorii	Perioada de gestiune curentă, lei	Perioada de gestiune precedentă, lei
1. Venitul din vânzări	548526	304734
2. Costul vânzărilor	164736	162122
3. Profitul brut (pierdere globală)	383790	142612
4. Alte venituri operaționale	658708	493898
5. Cheltuieli comerciale	21049	-
6. Cheltuieli generale și administrative	876594	1119097
7. Alte cheltuieli operaționale	260848	269387
8. Rezultatul din activitatea operațională: profit (pierdere)	-115993	-751974

9. Rezultatul din activitatea de investiții: profit (pierdere)	91401	299136
10. Rezultatul din activitatea financiară: profit (pierdere)	-	-
11. Rezultatul din activitatea economico-financiară: profit (pierdere)	-24592	-452838
12. Rezultatul excepțional: profit (pierdere)		
13. Profitul (pierdere) perioadei raportate până la impozitare	-24592	-452838
14. Cheltuieli (economie) privind impozitul pe venit	-	-
15. Profitul net (pierdere netă)	-24592	-452838

18. Informații suplimentare privind profitul societății și utilizarea acestuia:

Indicatorii	Perioada de gestiune curentă, lei	Perioada de gestiune precedentă, lei
1. Direcțiile de utilizare a profitului net pe parcursul perioadei de gestiune:		-
2. Activele nete ale emitentului	22943814	22968406
3. Activele nete ale emitentului în raport la: • o acțiune ordinară	10,58	10,59

19. Persoanele care au semnat bilanțul contabil:
director

Bondarev V.

20. Opinia auditorului exprimată în raportul de audit al societății de audit care a efectuat auditul obligatoriu al rapoartelor financiare anuale: Rapoartele financiare reflectă veridic, în toate aspectele semnificative situația financiară a „USBA” S.A. la data de 31 decembrie 2013, rezultatele financiare și fluxul mijloacelor bănești în conformitate cu cerințele Standardelor Naționale de Contabilitate, actelor legislative și statutului societății.

Raportul anual al ÎM „Farmaco” SA

1. Perioada de gestiune: 01 ianuarie -31 decembrie 2013
2. Denumirea completă și prescurtată a societății pe acțiuni (emitentului):
completă -Întreprinderea Mixtă „Farmaco” S.A.; prescurtată – Î.M. „Farmaco” S.A.
3. Numărul și data înregistrării de stat a emitentului: nr. (IDNO) 1003600035059 din 29.12.1998
4. Sediul societății, numerele de telefon și fax pentru relații:
Republica Moldova, mun. Chișinău-2023, str. Vadul lui Vodă 2, tel/fax: 022-87-82-20
5. Principalele genuri de activitate: activitatea farmaceutică D-24421
6. Lista persoanelor cu funcții de răspundere ale emitentului:
Consiliul Societății: Președinte: Cazan Roman, Vicepreședinte: Ludmila Topchin, membrii: Gantea Lilia, Semeniuc Marina, Bolun Viorica, Vladimir Valica
Organul executiv: Vladimir Simionov, Director general;
Comisia de Cenzori: Președinte: Natalia Vrabii, membri: Anatol Gudumac, Elena Slonina
Alte persoane cu funcții de răspundere:
Olga Suhomlinova, Contabil șef, Vladimir Carauș, Vicedirector general; Inna Ivancișina, Contabil șef adjunct.
7. Lista insiderilor și a persoanelor afiliate emitentului și mărimea cotelor deținute în capitalul social al emitentului, conform formularului EM-1 din raportul anual al emitentului:
Persoanele care dețin 25% și mai mult din acțiunile cu drept de vot: Depozitarul Național de Valori Mobiliare al Moldovei cu 617060 acțiuni ordinare cu cota de 94,987%, dintre care 94,614% transmise de la Agenția Proprietății Publice pentru expunere spre vânzare la BVM;
Persoanele care au acces la informația confidențială: Rusanovschi Violeta, Mihalachi Angela.
Persoanele afiliate emitentului: SC „Farmaco Social” SRL – societate dependentă cu cota 100%;
Persoanele afiliate persoanelor fizice și anume:
membrii Consiliului: Cazan Maria; Cazan Natalia, Cazan Luca Matei, Topchin Serghei, Topchin Sergiu, Gantea Sergiu, Gantea Liliana; Bolun Valeria, Bolun Alexandra, Cvasniuc Stela, Cvasniuc Ion, Valica Tatiana; Semeniuc Alexandru;
membrii Comisiei de Cenzori: Vrabii Boris, Vrabii Tamara; Gudumac Eugenia, Gudumac Vasile, Gudumac Vitalie, Gudumac Fiodor; Gudumac Oleg, Slonin Pavel, Slonina Natalia;
organului executiv: Simionov Mihail, Simionov Maria, Simionov Lilia, Simionov Adela, Simionov Lukas;
altor persoane afiliate: Suhomlinova Liudmila, Suhomlinov Alexei, Salinscaia Sofia; Carauș Vadim, Carauș Iurie; Crețu Leonid, Ivancișina Svetlana; Rusanovschi Vitalie, Rusanovschi Maria; Mihalachi Anatolie, Mihalachi Serghei, Mihalachi Felicia, Olari Elizaveta, Olari Mihail, Moșnoi Alina, Moșnoi David.
8. Informația privind valorile mobiliare ale emitentului înregistrate în Registrul de stat al valorilor mobiliare la ultima zi a perioadei de gestiune (31 decembrie):
649 627 acțiuni ordinare cu valoarea nominală 37 lei; codul clasei-ASN, nr. înregistrării de stat-MD14FARM1005.
9. Capitalul social al emitentului la ultima zi a perioadei de gestiune: 24 036 199 lei
10. Numărul de acționari înregistrați în registru la ultima zi a perioadei de gestiune: 1005 acționari
11. Lista acționarilor care la ultima zi a perioadei de gestiune dețin 5 și mai mult la sută din acțiunile cu drept de vot plasate ale emitentului:
Depozitarul Național de Valori Mobiliare al Moldovei; 617060 acțiuni ordinare cu cota de 94,987% în numărul total de acțiuni cu drept de vot ale emitentului, dintre care 94,614% transmise de la Agenția Proprietății Publice pentru expunere spre vânzare la BVM;
12. Lista filialelor și reprezentanțelor emitentului: -
13. Informația despre reorganizarea emitentului și a persoanelor afiliate acestuia: -
14. Informația privind registratorul și auditorul emitentului:
a) Registratorul: Grupa Financiară SA, str. Armenească 55, of. 312, tel/fax: 022-27-18-45; director Bondarev Veronica, contract nr. 08 din 01.04.2013, licența CNPF nr. 000080 din 21.01.2010;
b) Auditorul: firma de audit „Unserv Audit” SRL, or. Ungheni, str. Decebal 17/1, tel.: 0236-20617, fax: 0236-20616, manager Mihalachi Angela, contract nr. 08/2013 din 06.05.2013, licența seria A MMII nr. 024770 din 04.07.2008
15. Informații despre obligațiile financiare neonorate: -

16. Bilanțul contabil al emitentului la finele perioadei de gestiune:

Posturile bilanțului	La finele perioadei de gestiune curente, lei	La finele perioadei de gestiune precedente, lei
Activ		
1. Active pe termen lung		
1.1 Active nemateriale	1 664 277	1 670 761
1.2 Active materiale pe termen lung	74 567 642	77 059 750
1.3 Active financiare pe termen lung	779 600	779 600
1.4 Alte active pe termen lung		-
Total capitolul 1	77 011 519	79 510 111

2. Active curente		
2.1 Stocuri de mărfuri și materiale	18 263 488	14 737 692
2.2 Creanțe pe termen scurt	9 033 379	7 476 929
2.3 Investiții pe termen scurt	-	-
2.4 Mijloace bănești	140 832	629 397
2.5 Alte active curente	211 935	40 783
Total capitolul 2	27 649 635	22 884 801
Total activ	104 661 153	102 394 912
Pasiv		
3. Capital propriu		
Capital statutar	24 036 199	24 036 199
Capital suplimentar	-	-
Capital nevârsat	-	-
Capital retras	-	-
Total 3.1 Capital statutar și suplimentar	24 036 199	24 036 199
Rezerve stabilite de legislație	1 759 982	1 759 982
Rezerve prevăzute de statut	21 663 520	21 663 520
Alte rezerve	5 288 456	5 288 456
Total 3.2 Rezerve	28 711 958	28 711 958
Corecții ale rezultatelor perioadelor precedente	(243)	
Profitul nerepartizat (pierdere neacoperită) al anilor precedenți	(26 893)	(26 893)
Profitul net (pierdere) al perioadei de gestiune	(928 019)	
Profit utilizat al perioadei de gestiune		-
Total 3.3 Profit nerepartizat (pierdere neacoperită)	(955 155)	(26 893)
Diferențe la reevaluarea activelor pe termen lung	23 597 230	23 597 230
Subvenții	-	-
Total 3.4 Capital secundar	23 597 230	23 597 230
Total capitolul 3	75 390 232	76 318 494
4. Datorii pe termen lung – total		
4.1 Datorii financiare pe termen lung	10 853 699	12 829 353
4.2 Datorii pe termen lung calculate	180 187	-
Total capitolul 4	11 033 886	12 829 353
5. Datorii pe termen scurt		
5.1 Datorii financiare pe termen scurt	4 973 419	3 167 347
5.2 Datorii comerciale pe termen scurt	10 779 976	7 667 290
5.3 Datorii pe termen scurt calculate	2 483 640	2 412 428
Total capitolul 5	18 237 035	13 247 065
Total pasiv	104 661 153	102 394 912

17. Raportul de profit și pierderi pentru perioada de gestiune

Indicatorii	Perioada de gestiune curentă, lei	Perioada de gestiune precedentă, lei
1. Venitul din vânzări	36 002 939	40 359 066
2. Costul vânzărilor	20 948 979	25 533 807
3. Profitul brut (pierdere globală)	15 053 960	14 825 259
4. Alte venituri operaționale	729 710	1 662 609
5. Cheltuieli comerciale	5 120 153	4 809 749
6. Cheltuieli generale și administrative	3 290 366	3 444 132
7. Alte cheltuieli operaționale	5 891 547	7 089 205
8. Rezultatul din activitatea operațională: profit (pierdere)	1 481 604	1 144 782
9. Rezultatul din activitatea de investiții: profit (pierdere)	17 468	40 717
10. Rezultatul din activitatea financiară: profit (pierdere)	(2 427 091)	(1 209 506)
11. Rezultatul din activitatea economico-financiară: profit (pierdere)	(928 019)	(24 007)
12. Rezultatul excepțional: profit (pierdere)		-
13. Profitul (pierdere) perioadei raportate până la impozitare	(928 019)	(24 007)
14. Cheltuieli (economii) privind impozitul pe venit		966
15. Profitul net (pierdere netă)	(928 019)	(24 973)

18. Informații suplimentare privind profitul societății și utilizarea acestuia:

Indicatorii	Perioada de gestiune curentă, lei	Perioada de gestiune precedentă, lei
1. Direcțiile de utilizare a profitului net pe parcursul perioadei de gestiune:		
a) acoperirea pierderilor din anii precedenți	-	-
b) rezerve stabilite de legislație;	0	114 692
c) rezerve prevăzute de statut;	0	114 692
d) alte rezerve;	-	-
e) plata recompenselor membrilor consiliului societății și membrilor comisiei de cenzori;	-	-
f) investirea în vederea dezvoltării producției;	0	2 064 465
g) plata dividendelor;	-	-
• la acțiunile preferențiale	-	-
• la acțiunile ordinare	-	-
h) alte scopuri	-	-
2. Activele nete ale emitentului	75 390 232	76 318 494
3. Activele nete ale emitentului în raport la:		
• o obligațiune	-	-
• o acțiune preferențială	-	-
• o acțiune ordinară	116,05	117,48
4. Profitul net la o acțiune ordinară a societății	(1,43)	(0,04)
5. Datoriile la dividendele anilor precedenți	-	-
6. Dividendele anunțate la o acțiune de fiecare clasă a emitentului:		
• intermediare,	-	-
• anuale.	-	-
7. Valoarea unei acțiuni a societății (cu indicarea sursei de informare)		

• valoarea de piață	-	-
• valoarea estimativă*	84,0	125,0

*Agenția Proprietății Publice (scrisoarea nr. 04-05-1471 din 29.10.2012 și nr. 04-223 din 03.03.2014)
19. Persoanele care au semnat bilanțul contabil:

Vladimir Simionov
Olga Suhomlinova

Director general
Contabil șef

20. Opinia auditorului exprimată în raportul de audit al societății de audit care a efectuat auditul obligatoriu al rapoartelor financiare anuale:

După opinia firmei de audit „Unserv Audit” SRL, situațiile financiare ale ÎM „Farmaco” SA pentru exercițiul financiar încheiat la 31 decembrie 2013 sunt întocmite, din toate punctele de vedere semnificative, în conformitate cu Legea Contabilității a Republicii Moldova nr. 113-XVI din 27.04.2007 și Standartele Naționale de Contabilitate, aprobate de Ministerul Finanțelor al Republicii Moldova.

Raportul anual al Societății pe Acțiuni “Orizont”.

- Perioada de gestiune: 2013.
- Denumirea completă și prescurtată a societății pe acțiuni (emitentului): SOCIETATEA PE ACȚIUNI DE REPARAȚIE ȘI CONSTRUCȚII “ORIZONT”, denumirea prescurtată “Orizont” SA.
- Numărul și data înregistrării de stat a emitentului la Camera Înregistrării de Stat: 1003600059222 din 30 decembrie 1992.
- Sediul societății, numerele de telefon și fax pentru relații: MD-2023, mun. Chișinău str. Uzinelor 171/2, tel. al emitentului (022) 42-11-66, tel/fax (022) 47-15-07.
- Principalele genuri de activitate: construcții capitale, producerea materialelor termoizolante.
- Lista persoanelor cu funcții de răspundere ale emitentului:
Președintele consiliului – Vera Lipcan,
Director executiv – Vasile Lipcan,
contabil – șef – Galina Rudenco.
- Lista insiderilor și a persoanelor afiliate emitentului și mărimea cotelor deținute în capitalul social al emitentului, conform formularului EM-1 din raportul anual al emitentului:
Lipcan Alina – 0 acțiuni, Lipcan Ruxanda – 0 acțiuni, Rudenco Galina – 0 acțiuni, Rudenco Victor – 0 acțiuni, Lipcan Tatiana – 0 acțiuni, Lipcan Grigore – 0 acțiuni, Lipcan Iulia – 0 acțiuni, Lipcan Victoria – 0 acțiuni, Lipcan Alexandra – 0 acțiuni, Lipcan Veaceslav – 0 acțiuni, Lipcan Ion – 0 acțiuni, Vicol Marin – 0 acțiuni, Vicol Valeriu – 0 acțiuni, Vicol Maria – 0 acțiuni, Vicol Vitalie – 0 acțiuni, Iordachi Natalia – 0 acțiuni, Iordachi Acatrina – 0 acțiuni, Iordachi Ion – 0 acțiuni, Ceban Natalia – 0 acțiuni, Ceban Zinovia – 0 acțiuni, Ceban Nicolae – 0 acțiuni, Ceban Ghenadie – 0 acțiuni, Ceban Cristian – 0 acțiuni.
- Informația privind valorile mobiliare ale emitentului înregistrate în Registrul de stat al valorilor mobiliare la ultima zi a perioadei de gestiune (31 decembrie):

Tip valori mobiliare	Codul ISIN	Numărul valorilor mobiliare, unități	Valoarea nominală a valorilor mobiliare, lei	Termen de circulație	Numărul valorilor mobiliare	
					Răscumpărate pe parcursul perioadei de gestiune	Achiziționate pe parcursul perioadei de gestiune
Acțiuni ordinare	MD14RIZO1001	55979	268	X	-	-

- Capitalul social al emitentului la ultima zi a perioadei de gestiune: 15002375 lei.
- Numărul de acționari înregistrați în registrul la ultima zi a perioadei de gestiune: 277.
- Lista acționarilor care la ultima zi a perioadei de gestiune dețin 5 și mai mult la sută din acțiunile cu drept de vot plasate ale emitentului:

Denumirea completă a persoanelor juridice/numele prenumele persoanei fizice, numărul de înregistrare (IDNO)/codul personal al persoanei fizice (IDNP)	Numărul de acțiuni cu drept de vot		Cota deținută în numărul total de acțiuni cu drept de vot ale emitentului, %	
	Preferențiale	Ordinare	Preferențiale	Ordinare
Dulea Iulita Tudor, c/f 0973107548736	-	4413	-	7,883
Lipcan Adrian Vasile, c/f 0960908541013	-	10622	-	18,975
Lipcan Vera Gheorghe, c/f 0961608012928	-	10267	-	18,341
Lipcan Vasile Ion, c/f 0961508012693	-	17134	-	30,608

- Lista filialelor și reprezentanțelor emitentului: lipsesc filiale și reprezentanțe.
- Informația despre reorganizarea emitentului și a persoanelor afiliate acestuia: nu au avut loc reorganizări ale emitentului.
- Informația privind registratorul și auditorul emitentului:
a) Registratorul: “Grupa Financiară” S.A., mun. Chișinău, str. Armenească 53, of 301 licența elib. CNPF nr. 000080 din 21.01.10, președinte Bondarev Viorica, tel. 27-18-45, contract din 02.01.09
b) Auditorul: “Audit – Victor” SRL, mun. Chișinău, str. Tighina 65, of 503, licența AMMI nr. 039869 din 06.11.2007, director Mantaluța Aliona, contract nr. 16 din 01.04.2011.
- Informații despre obligațiile financiare neonorate: obligațiile financiare neonorate lipsesc.

16. Bilanțul contabil al emitentului la finele perioadei de gestiune

Posturile bilanțului	La finele perioadei de gestiune curente, lei	La finele perioadei de gestiune precedente, lei
ACTIV		
1. Active pe termen lung		
1.1 Active nemateriale	23151	29360
1.2 Active materiale pe termen lung	144184506	133878135
1.3 Active financiare pe termen lung	12632	12632
1.4 Alte active pe termen lung	-	-
Total capitolul 1	144220289	133920127
2. Active curente		
2.1 Stocuri de mărfuri și materiale	5949855	5020844
2.2 Creanțe pe termen scurt	10807865	10581732
2.3 Investiții pe termen scurt	-	-
2.4 Mijloace bănești	366032	1166464
2.5 Alte active curente	210860	270289
Total capitolul 2	17334612	17039329
Total activ	161417444	150959456
PASIV		
3. Capital propriu		
Capital statutar		15002372

Continuare în pag. următoare

Continuare din pag. precedentă

Capital suplimentar		-
Capital nevărsat	()	()
Capital retras	()	()
Total 3.1 Capital statutar și suplimentar	15002372	15002372
Rezerve stabilite de legislație		
Rezerve prevăzute de statut	340465	340465
Alte rezerve	2502700	958139
Total 3.2 Rezerve	2843165	1298604
Corecții ale rezultatelor perioadelor precedente	45855	-
Profitul nerepartizat (pierdere neacoperită) al anilor precedenți	35785576	35856437
Profitul net (pierdere) al perioadei de gestiune	613891	1817131
Profit utilizat al perioadei de gestiune	()	()
Total 3.3 Profit nerepartizat (pierdere neacoperită)	36445322	37673568
Diferențe la reevaluarea activelor pe termen lung	-	-
Subvenții	-	-
Total 3.4 Capital secundar		
Total capitolul 3	54290859	53974544
4. Datorii pe termen lung – total	-	-
4.1 Datorii financiare pe termen lung	-	-
4.2 Datorii pe termen lung calculate	77328743	72357424
Total capitolul 4	77328743	72357424
5. Datorii pe termen scurt		
5.1 Datorii financiare pe termen scurt	11428719	8703136
5.2 Datorii comerciale pe termen scurt	15132690	14516179
5.3 Datorii pe termen scurt calculate	3373890	1408173
Total capitolul 5	29935299	24627488
Total pasiv	161417444	150959456

17. Raportul de profit și pierderi pentru perioada de gestiune

Indicatorii	Perioada de gestiune curentă, lei	Perioada de gestiune precedentă, lei
1. Venitul din vânzări	60522026	50705981
2. Costul vânzării	55648842	45065365
3. Profitul brut (pierdere globală)	4873183	5640616
4. Alte venituri operaționale	3960339	2788631
5. Cheltuieli comerciale	697188	615570
6. Cheltuieli generale și administrative	4724517	4356673
7. Alte cheltuieli operaționale	2093393	1390885
8. Rezultatul din activitatea operațională: profit (pierdere)	1318424	2066119
9. Rezultatul din activitatea de investiții: profit (pierdere)	312356	195416
10. Rezultatul din activitatea financiară: profit (pierdere)	-875369	-336042
11. Rezultatul din activitatea economico-financiară: profit (pierdere)	755410	1925493
12. Rezultatul excepțional: profit (pierdere)	-	-
13. Profitul (pierdere) perioadei raportate până la impozitare	755410	1925493
14. Cheltuieli (economie) privind impozitul pe venit	141519	108362
15. Profitul net (pierdere netă)	613891	1817131

18. Informații suplimentare privind profitul societății și utilizarea acestuia

Indicatorii	Perioada de gestiune curentă, lei	Perioada de gestiune precedentă, lei
1. Direcțiile de utilizare a profitului net pe parcursul perioadei de gestiune:		
a) acoperirea pierderilor din anii precedenți;		
b) rezerve stabilite de legislație;		
c) rezerve prevăzute de statut;		
d) alte rezerve;	1544561	
e) plata recompenselor membrilor consiliului societății și membrilor comisiei de cenzori;	153102	92598
f) investirea în vederea dezvoltării producției;		
g) plata dividendelor;		
· la acțiunile preferențiale	190329	559790
· la acțiunile ordinare	190329	559790
h) alte scopuri		
2. Activele nete ale emitentului	161417444	150959456
3. Activele nete ale emitentului în raport la:		
· obligațiune		
· acțiune preferențială	2884	2697
· o acțiune ordinară	2884	2697
4. Profitul net la o acțiune ordinară a societății	10,97	32,46
5. Datoriile la dividendele anilor precedenți	439291	439233
6. Dividendele anunțate la o acțiune de fiecare clasă a emitentului:		
· intermediare		
· anuale		
7. Valoarea unei acțiuni a societății (cu indicarea sursei de informare)		
· valoarea de piață		268
· valoarea estimativă		268

19. Persoanele care au semnat bilanțul contabil:

Administratorul emitentului
Contabilul-șefVasile Lipcan
Rudenco Galina

20. Opinia auditorului exprimată în raportul de audit al societății de audit care a efectuat auditul obligatoriu al rapoartelor financiare anuale:

Opinia firmei de audit "Audit – Victor" – rapoartele financiare reflectă veridic în toate aspectele semnificative situația financiară a S.A. "Orizont" la data de 31 decembrie 2013, rezultatele financiare, fluxul capitalului propriu și fluxul mijloacelor bănești în conformitate cu cerințele Standartelor Naționale de Contabilitate și Legii contabilității nr. 113-XVI din 27.04.2007.

Opinia a fost întocmită la data de 14 martie 2014.

Raportul anual al societății pe acțiuni „APEX”

- Perioada de gestiune: 2013.
- Denumirea completă și prescurtată a societății pe acțiuni (emitentului): Societatea pe acțiuni "APEX" / S.A. "APEX".
- Numărul și data înregistrării de stat a emitentului: 1002601003029 din 23.08.1994.
- Sediul societății, numerele de telefon și fax pentru relații: r-nul Anenii Noi, s. Merenii Noi; tel. (0265) 62 337, fax: (022) 45 96 44.
- Principalele genuri de activitate: Comerțul cu ridicata al cartofilor, legumelor și fructelor; transporturi rutiere de mărfuri; construcții complete și parțiale de clădiri și construcții ingineresti, construcții civile; producția de ambalaje din lemn; depozitări; transporturi rutiere de mărfuri.
- Lista persoanelor cu funcții de răspundere ale emitentului: Președintele Consiliului Societății: Faizulin Serghei (10671 acțiuni- 6,38%); Membrii Consiliului Societății: Mînzat Valentin (44782 acțiuni-26,79%), Faizulin Rinat (21757 acțiuni-13,02%), Leca Efim (0 acțiuni), Nichita Victor (0 acțiuni). Președintele Comisiei de cenzori: Iacobuța Constantin (0 acțiuni); Membrii Comisiei de cenzori: Cerchina Valentina (171 acțiuni- 0,10%), Malachi Vladimir (239 acțiuni- 0,14%). Director: Chișca Valeriu (16360 acțiuni- 9,79%); contabil-șef: Bucătaru Mariana (0 acțiuni).
- Lista insiderilor și a persoanelor afiliate emitentului și mărimea cotelor deținute în capitalul social al emitentului, conform formularului EM-1 din raportul anual al emitentului: Chișca T. (11772 acțiuni, 7,04%); Faizulin A., Faizulin R., Chișca V., Chișca L., Carandiu N., Mînzat V., Malachi A., Mînzat E., Bucătaru M., Bulai V., Bulai E., Iacobuța S., Cerchin Gh., Cerchina I., Leca M., Leca A., Ghercavi V., Leca A., „Aproteh Cereale” SA – persoanele date nu dețin acțiuni ale emitentului.
- Informația privind valorile mobiliare ale emitentului înregistrate în Registrul de stat al valorilor mobiliare la ultima zi a perioadei de gestiune (31 decembrie).

Tip valori mobiliare	Codul ISIN	Numărul valorilor mobiliare, unități	Valoarea nominală a valorilor mobiliare, lei	Termen de circulație	Numărul valorilor mobiliare Răscumpărate pe parcursul perioadei de gestiune	Achiziționate pe parcursul perioadei de gestiune
Acțiuni ordinare	MD14APEX1005	167161	20	X	-	-

- Capitalul social al emitentului la ultima zi a perioadei de gestiune: 3343220 lei
- Numarul de acționari înregistrați în registru la ultima zi a perioadei de gestiune: 448
- Lista acționarilor care la ultima zi a perioadei de gestiune dețin 5 și mai mult la sută din acțiunile cu drept de vot plasate ale emitentului:

Denumirea completă a persoanei juridice/ numele prenumele persoanei fizice, numărul de înregistrare (IDNO)/codul personal al persoanei fizice (IDNP)	Numărul de acțiuni cu drept de vot		Cota deținută în numărul total de acțiuni cu drept de vot ale emitentului, %	
	Preferențiale	Ordinare	Preferențiale	Ordinare
Chișca Tamara, XIV-BM 549916	-	11772	-	7,04
Chișca Valeriu, 0980707480108	-	16360	-	9,79
Faizulin Rinat, 0961911886478	-	21757	-	13,02
Faizulin Serghei, 0961311540604	-	10671	-	6,38
Mînzat Valentin, 0972006884228	-	44782	-	26,79
Trocin Gheorghe, A 42052396	-	10162	-	6,08
"Repan Com" SA 1004600060065	-	21930	-	13,12

- Lista filialelor și reprezentanțelor emitentului: emitentul nu dispune de filiale și reprezentanțe.
- Informația despre reorganizarea emitentului și a persoanelor afiliate acestuia: nu a avut loc.
- Informația privind registratorul și auditorul emitentului
a) Registratorul: Compania "Registru" S.A., MD-2012, or. Chișinău, str. Sciusev, 47; director: Domentii Olesia, tel. (022) 27 11 77; contract nr. R-101/21 din 11.03.2010.
b) Auditorul: "Audit-Real" S.R.L., MD-2004, or. Chișinău, bd. Ștefan cel Mare, 200, of. 228; director: Placinta Irina, tel. (022) 75 54 22; contract din 20.03.2011.
- Informații despre obligațiile financiare neonorate: obligații financiare neonorate lipsesc.

16. Bilanțul contabil al emitentului la finele perioadei de gestiune:

Posturile bilanțului	La finele perioadei de gestiune curente, lei	La finele perioadei de gestiune precedente, lei
Activ		
1. Active pe termen lung		
1.1 Active nemateriale	-	-
1.2 Active materiale pe termen lung	14448288	4066871
1.3 Active financiare pe termen lung	-	-
1.4 Alte active pe termen lung	-	-
Total capitolul 1	14448288	4066871
2. Active curente		
2.1 Stocuri de mărfuri și materiale	1447379	1405858
2.2 Creanțe pe termen scurt	3728828	1780645
2.3 Investiții pe termen scurt	-	-
2.4 Mijloace bănești	13458	2002
2.5 Alte active curente	104100	113104
Total capitolul 2	5293765	3301609
Total activ	19742053	7368480
Pasiv		
3. Capital propriu		
Capital statutar	3343220	3343220
Capital suplimentar	-	-
Capital nevărsat	-	-
Capital retras	-	-
Total 3.1 Capital statutar și suplimentar	3343220	3343220
Rezerve stabilite de legislație	-	-
Rezerve prevăzute de statut	41704	41704
Alte rezerve	1683479	1683479
Total 3.2 Rezerve	1725183	1725183
Corecții ale rezultatelor perioadelor precedente		(242080)

Profitul nerepartizat (pierdere neacoperită) al anilor precedenți	(4216049)	(2779381)
Profitul net (pierdere) al perioadei de gestiune	(705445)	(1194588)
Profit utilizat al perioadei de gestiune		
Total 3.3 Profit nerepartizat (pierdere neacoperită)	(4921494)	(4216049)
Diferențe la reevaluarea activelor pe termen lung	8695102	
Subvenții		
Total 3.4 Capital secundar	8695102	
Total capitolul 3	8842011	852354
4. Datorii pe termen lung – total		
4.1 Datorii financiare pe termen lung	1374500	1874900
4.2 Datorii pe termen lung calculate		
Total capitolul 4	1374500	1874900
5. Datorii pe termen scurt		
5.1 Datorii financiare pe termen scurt	986900	1088701
5.2 Datorii comerciale pe termen scurt	8204335	3195908
5.3 Datorii pe termen scurt calculate	334307	356617
Total capitolul 5	9525542	4641226
Total pasiv	19742053	7368480

17. Raportul de profit și pierderi pentru perioada de gestiune:

Indicatorii	Perioada de gestiune curentă, lei	Perioada de gestiune precedentă, lei
1. Venitul din vânzări	6447852	3413414
2. Costul vânzărilor	5590023	3109890
3. Profitul brut (pierdere globală)	857829	303524
4. Alte venituri operaționale	27466	331449
5. Cheltuieli comerciale	520064	461451
6. Cheltuieli generale și administrative	736619	708563
7. Alte cheltuieli operaționale	357183	858867
8. Rezultatul din activitatea operațională: profit (pierdere)	(728571)	(1393908)
9. Rezultatul din activitatea de investiții: profit (pierdere)	(23628)	981
10. Rezultatul din activitatea financiară: profit (pierdere)	46754	198339
11. Rezultatul din activitatea economico-financiară: profit (pierdere)	(705445)	(1194588)
12. Rezultatul excepțional: profit (pierdere)		
13. Profitul (pierdere) perioadei raportate până la impozitare	(705445)	(1194588)
14. Cheltuieli (economie) privind impozitul pe venit		
15. Profitul net (pierdere netă)	(705445)	(1194588)

18. Informații suplimentare privind profitul societății și utilizarea acestuia:

Indicatorii	Perioada de gestiune curentă, lei	Perioada de gestiune precedentă, lei
1. Direcțiile de utilizare a profitului net pe parcursul perioadei de gestiune:	-	-
2. Activele nete ale emitentului	8842011	852354
3. Activele nete ale emitentului în raport la: • o acțiune ordinară	52,89	5,10

19. Persoanele care au semnat bilanțul contabil:

Director *Chișcă V. Bucătaru M.*

Contabil-șef

20. **Opinia auditorului exprimată în raportul de audit al societății de audit care a efectuat auditul obligatoriu al rapoartelor financiare anuale:**

“Veniturile și cheltuielile sînt confirmate de datele evidenței contabile primare. Rezultatul din activitatea economico-financiară este confirmat de datele evidenței contabile. În cursul controlului a fost creată o bază suficientă pentru concluzia noastră (auditorului) despre veridicitatea rapoartelor financiare ale Societății”.

Raportul anual al societății pe acțiuni «Moldovahidromaș» - 2013.

1. Perioada de gestiune. 2013
2. Denumirea completă și prescurtată a societății pe acțiuni (emitentului): Societatea pe Acțiuni „Moldovahidromaș”, S.A. „Moldovahidromaș”.
3. Numărul și data înregistrării de stat a emitentului: nr. 1002600041077 din. 29.12.1992.
4. Sediul societății, numerele de telefon și fax pentru relații. mun. Chișinău, str. Meșterul Manole 7, tel. 022-47-37-68; fax. 022-47-40-69
5. Principalele genuri de activitate: fabricarea pompelor, Д 29121
6. Lista persoanelor cu funcții de răspundere ale emitentului.:
Președintele consiliului – Zaricini A. B.,
Membrii: Baidaus P. V., Becciv P. G. -4,694, Gumene I. F. -3,669, Gherștoaga M. T. -3,635, Nașanburschi S. S., Răzeșu N. V. -4,997, Sanduleac V. V. -3,753, Șeitan V. P., Zavtonii V. I., Chetrușca V. Membrii organului executiv: -Vlas M. I.
Membrii comisie de cenzori: a delega împuternicirile comisiei de cenzori a societății către organizația de audit conform art. 72, alin. (8) al Legii privind societățile pe acțiuni 1134 din 02.04.1997.
Alte persoane cu funcț. de răspundere: Grosu I. T.
7. Lista insiderilor și a persoanelor afiliate emitentului și mărimea cotelor deținute în capitalul social al emitentului, conform formularului EM-1 din raportul anual al emitentului.:
Gumene E. I. -0,006, Gumene I. I. -0,002, Gumene V. I. -0,002, Răzeșu I. -3,305, Sanduleac G. A. -0,007, Sanduleac V. V. -0,002., Sanduleac V. V. -0,002, Ciobanu, E. V., Șeitan T. C. -0,977, Șeitan N. V., Șeitan D. V. -0,998,0, Zaricinaia O. -0,682, Vlas C., Vlas N., Grosu O., Horoșilov V. V., Moșcin N. S., Moșcin E., Moșcin V., Moșcin S., Moșcin R., Braga O. S., Braga N., Braga D.
8. **Informația privind valorile mobiliare ale emitentului înregistrate în Registrul de stat al valorilor mobiliare la ultima zi a perioadei de gestiune (31 decembrie).**

Tip valori mobiliare	Codul ISIN	Numărul valorilor mobiliare, unități	Valoarea nominală a valorilor mobiliare, lei	Termen de circulație	Numărul valorilor mobiliare	Achiziționate pe parcursul perioadei de gestiune
Acțiuni ordinare	MD14MHID1001	51234875	1	X	-	-
Acțiuni preferențiale	MD14MHID1009	133044	1	-	-	-
Obligațiuni	-	-	-	-	-	-

9. Capitalul social al emitentului la ultima zi a perioadei de gestiune – 51367919 lei
10. Numarul de acționari înregistrați în registru la ultima zi a perioadei de gestiune – 3083
11. **Lista acționarilor care la ultima zi a perioadei de gestiune dețin 5 și mai mult la sută din acțiunile cu drept de vot plasate ale emitentului.**

Denumirea completă a persoanelor juridice/numele prenumele persoanei fizice, numărul de înregistrare (IDNO)/codul personal al persoanei fizice (IDNP)	Numărul de acțiuni cu drept de vot		Cota deținută în numărul total de acțiuni cu drept de vot ale emitentului, %	
	Preferențiale	Ordinare	Preferențiale	Ordinare
S.A. «FINCOM» nr. 0031149		17183945		33,540
Maslișgin Andrei Oleg A02165334		12888708		25,156

12. Lista filialelor și reprezentanțelor emitentului:
Centrul tehnico-științific “Hidrotehnica”, MD 2047, mun Chișinău str. Decebal 3.
13. Informația despre reorganizarea emitentului și a persoanelor afiliate acestuia.: Reorganizarea emitentului și a persoanelor afiliate acestuia nu au avut loc.
14. Informația privind registratorul și auditorul emitentului
a) Registratorul: „Registru-Corect” SA, MD2012 mun. Chișinău, str. V. Alexandri 129, of. 11; CNPF №000591, 10.02.10; M. Bîlca, tel. 92-50-92, fax. 220-793, Nr-172/11 10.04.2011
b) Auditorul: „Audit-Complex” SRL, MD2044mun. Chișinău, str. A. Russo 59/4 of. 164, AMMII №042586 din 26.02.2007, L. Dulap, tel/fax 331-332, GSM 079455212, CPSA-37/13- SA din 12.02.14
15. Informații despre obligațiile financiare neonorate —.

16. Bilanțul contabil al emitentului la finele perioadei de gestiune

Posturile bilanțului	La finele perioadei de gestiune curente, lei	La finele perioadei de gestiune precedente, lei
Activ		
1. Active pe termen lung		
1.1 Active nemateriale	386272	290988
1.2 Active materiale pe termen lung	31238555	28977705
1.3 Active financiare pe termen lung	10372	10323
1.4 Alte active pe termen lung	-	-
Total capitolul 1	31635199	29279016
2. Active curente		
2.1 Stocuri de mărfuri și materiale	120424169	99233014
2.2 Creanțe pe termen scurt	42543499	25771310
2.3 Investiții pe termen scurt	-	-
2.4 Mijloace bănești	30218075	21075065
2.5 Alte active curente	264312	171714
Total capitolul 2	193450055	146251103
Total activ	225085254	175530119
Pasiv		
3. Capital propriu		
Capital statutar	51367919	51367919
Capital suplimentar	-	-
Capital nevărsat	-	-
Capital retras	-	-
Total 3.1 Capital statutar și suplimentar	51367919	51367919
Rezerve stabilite de legislație	7709337	7709337
Rezerve prevăzute de statut	14389102	14389102
Alte rezerve	3968839	3968839
Total 3.2 Rezerve	26067278	26067278
Corecții ale rezultatelor perioadelor precedente	-	-
Profitul nerepartizat (pierdere neacoperită) al anilor precedenți	21700326	21700326
Profitul net (pierdere) al perioadei de gestiune	5440001	-
Profit utilizat al perioadei de gestiune	-	-
Total 3.3 Profit nerepartizat (pierdere neacoperită)	27140327	21700326
Diferențe la reevaluarea activelor pe termen lung	-	-
Subvenții	-	-
Total 3.4 Capital secundar	-	-
Total capitolul 3	104575524	99135523
4. Datorii pe termen lung – total	-	-
4.1 Datorii financiare pe termen lung	-	-
4.2 Datorii pe termen lung calculate	8028000	7914000
Total capitolul 4	8028000	7914000
5. Datorii pe termen scurt		
5.1 Datorii financiare pe termen scurt	-	3916
5.2 Datorii comerciale pe termen scurt	107911526	61048859
5.3 Datorii pe termen scurt calculate	4570204	7427821
Total capitolul 5	112481730	68480596
Total pasiv	225085254	175530119

17. Raportul de profit și pierderi pentru perioada de gestiune

Indicatorii	Perioada de gestiune curentă, lei	Perioada de gestiune precedentă, lei
1. Venitul din vânzări	105939554	119929624
2. Costul vânzărilor	71440625	82821082
3. Profitul brut (pierdere globală)	34498929	37108542
4. Alte venituri operaționale	2408893	3328830
5. Cheltuieli comerciale	2775027	3234841
6. Cheltuieli generale și administrative	20152677	20616411
7. Alte cheltuieli operaționale	6942553	7544036
8. Rezultatul din activitatea operațională: profit (pierdere)	7037565	9042084
9. Rezultatul din activitatea de investiții: profit (pierdere)	84553	45651
10. Rezultatul din activitatea financiară: profit (pierdere)	(524404)	(1166181)
11. Rezultatul din activitatea economico-financiară: profit (pierdere)	6597714	7921554

Continuare în pag. următoare

Continuare din pag. precedentă

12. Rezultatul excepțional: profit (pierdere)	-	-
13. Profitul (pierderea) perioadei raportate pînă la impozitare	6597714	7921554
14. Cheltuieli (economie) privind impozitul pe venit	1157713	1242425
15. Profit net (pierderea net)	5440001	6679129

18. Informații suplimentare privind profitul societății și utilizarea acestuia:

Indicatorii	Perioada de gestiune curentă, lei	Perioada de gestiune precedentă, lei
1. Direcțiile de utilizare a profitului net pe parcursul perioadei de gestiune:		
a) acoperirea pierderilor din anii precedenți		
b) rezerve stabilite de legislație;		
c) rezerve prevăzute de statut;		
d) alte rezerve;		
e) plata recompenselor membrilor consiliului societății și membrilor comisiei de cenzori;		
f) investirea în vederea dezvoltării producției;		
g) plata dividendelor;		
• la acțiunile preferențiale; • la acțiunile ordinare		
h) alte scopuri		
2. Activele nete ale emitentului	104575524	99135523
3. Activele nete ale emitentului în raport la:		
• o obligațiune		
• o acțiune preferențială		
• o acțiune ordinară	2,0411	1,9349
4. Profitul net la o acțiune ordinară a societății	0,1062	0,1304
5. Datoriile la dividendele anilor precedenți		
6. Dividendele anunțate la o acțiune de fiecare clasă a emitentului:		
• intermediare, • anuale.		
7. Valoarea unei acțiuni a societății (cu indicarea sursei de informare)		
• valoarea de piață; • valoarea estimativă		

19. Persoanele care au semnat bilanțul contabil:

Conducătorul**Membru de consiliu****Mihai Vlas****V. Sanduleac**

20. Opinia auditorului exprimată în raportul de audit al societății de audit care a efectuat auditul obligatoriu al rapoartelor financiare anuale:

În opinia auditorului, rapoartele financiare dau o imagine reală în toate aspectele lor semnificative a situației financiare a Întreprinderii „Moldovahidromaș” S.A. la data de 31 decembrie 2013 și sînt întocmite în conformitate cu Legea contabilității a Republicii Moldova nr. 113-XVI din 27 aprilie 2007 și Standardele Naționale de Contabilitate, aprobate de Ministerul Finanțelor al Republicii Moldova.

- data întocmirii: 17 martie 2014

Raportul anual al societății pe acțiuni S.A. “Anticor”

- Perioada de gestiune: 2013.
- Numărul și data înregistrării de stat a emitentului: 1002600007307 din 08.11.1994.
- MD-2003, mun. Chișinău, or. Durești, str. T. Vladimirescu 62/1, tel. (22) 742581, fax. (22) 743888
- Principalele genuri de activitate: importul, fabricarea, depozitarea și comercializarea angro a substanțelor și materialelor chimice toxice, articolelor și produselor chimice de menaj.
- Lista persoanelor cu funcții de răspundere ale emitentului:
Director general – Enicov Igor,
Consiliul Societății – Brașovan Constantin, Butnaru Valentin, Enicov Cristina, Enicov Olesea, Maxim Angela
Comisia de cenzori – Enicov Vadim, Brașovan Elena, Butnaru Diana
- Lista insiderilor și a persoanelor afiliate emitentului și mărimea cotelor deținute în capitalul social al emitentului, conform formularului EM-1 din raportul anual al emitentului:**

Nr. d/o	Numele, prenumele persoanei fizice	Funcția deținută	Acțiunile deținute la începutul perioadei de gestiune		Acțiunile deținute la finele perioadei de gestiune	
			Numărul de acțiuni, unități	Cota parte a acțiunilor deținute în numărul total de acțiuni cu drept de vot, %	Numărul de acțiuni, unități	Cota parte a acțiunilor deținute în numărul total de acțiuni cu drept de vot, %
1	Enicov Ana	-			9499	24.371
2	Enicov Vlad	-			8871	22.760
3	Brașovan Diana	-			-	-
4	Brașovan Theodor	-			-	-
5	Brașovan Dorin	-			-	-
6	Butnaru Diana	-			-	-
7	Butnaru Radu	-			-	-
8	Butnaru Emilia	-			-	-
9	Butnaru Ilie	-			-	-
10	Butnaru Anatol	-			-	-
11	Obreja Gabriel	-			-	-
12	Enicov Dan	-			-	-
13	Enicov Gheorghe	-			-	-
14	Stratulat Mihai	-			-	-
15	Stratulat Elizaveta	-			-	-
16	Dascalciuc Tamara	-			-	-
17	Hadirca Vera	-			-	-

- Informația privind valorile mobiliare ale emitentului înregistrate în Registrul de stat al valorilor mobiliare la ultima zi a perioadei de gestiune (31 decembrie):**

Tip valori mobiliare	Codul ISIN	Numărul valorilor mobiliare, unități	Valoarea nominală a valorilor mobiliare, lei	Termen de circulație	Numărul valorilor mobiliare	Achiziționate pe parcursul perioadei de gestiune
Acțiuni ordinare		38977	55	X	-	-

9. Capitalul social al emitentului la ultima zi a perioadei de gestiune: 2143735.

10. Numărul de acționari înregistrați în registru la ultima zi a perioadei de gestiune: 90

- Lista acționarilor care la ultima zi a perioadei de gestiune dețin 5 și mai mult la sută din acțiunile cu drept de vot plasate ale emitentului:**

Denumirea completă a persoanelor juridice/numele prenumele persoanei fizice, numărul de înregistrare (IDNO)/codul personal al persoanei fizice (IDNP)	Numărul de acțiuni cu drept de vot		Cota deținută în numărul total de acțiuni cu drept de vot ale emitentului, %	
	Preferențiale	Ordinare	Preferențiale	Ordinare
Dascalciuc Andrei		2724		6,989
Enicov Ana		9499		24,371
Enicov Vlad		8871		22,760
Enicov Vadim		10022		25,713
Stratulat Petru		2583		6,627

- Lista filialelor și reprezentanțelor emitentului: __.

- Informația despre reorganizarea emitentului și a persoanelor afiliate acestuia: __.

- Informația privind registratorul și auditorul emitentului:

a) Registratorul: Registratorul Independent, compania „Registru” S.A., MD-2012, mun. Chișinău, str. Sciusev 47, tel. (22) 271177, conducător – Olesea Domentii, contract R-101/381 din 02.01.2013.

b) Auditorul: Societatea de Audit „ContServ Audit” SRL, MD-2012, mun. Chișinău, bd. Mircea cel Batrin 25/184, of. 2, tel. (22) 226352, conducător – Maria Gancearuc, contract nr. 1 din 02.01.2014

- Informații despre obligațiile financiare neonorate: nu sunt

16. Bilanțul contabil al emitentului la finele perioadei de gestiune:

Posturile bilanțului	La finele perioadei de gestiune curente, lei	La finele perioadei de gestiune precedente, lei
ACTIV		
1. Active pe termen lung		
1.1 Active nemateriale	12197	8758
1.2 Active materiale pe termen lung	3156398	3331922
1.3 Active financiare pe termen lung	-	-
1.4 Alte active pe termen lung	-	-
Total capitolul 1	3168595	3340680
2. Active curente		
2.1 Stocuri de mărfuri și materiale	1527134	3814407
2.2 Creanțe pe termen scurt	1141551	1472247
2.3 Investiții pe termen scurt	-	-
2.4 Mijloace bănești	141779	82870
2.5 Alte active curente	7949	69482
Total capitolul 2	2818413	5439006
Total activ	5987008	8779686
PASIV		
3. Capital propriu		
Capital statutar	2143735	2143735
Capital suplimentar	23087	23087
Capital nevărsat	()	()
Capital retras	(6890)	(6890)
Total 3.1 Capital statutar și suplimentar		
Rezerve stabilite de legislație		
Rezerve prevăzute de statut	269369	269369
Alte rezerve	4392841	4392841
Total 3.2 Rezerve	4662210	4662210
Corecții ale rezultatelor perioadelor precedente	(2425)	(5246)
Profitul nerepartizat (pierdere neacoperită) al anilor precedenți	(38650)	
Profitul net (pierderea) al perioadei de gestiune	(2058293)	x
Profit utilizat al perioadei de gestiune	()	x
Total 3.3 Profit nerepartizat (pierdere neacoperită)	(2099368)	(33026)
Diferențe la reevaluarea activelor pe termen lung		
Subvenții		
Total 3.4 Capital secundar		
Total capitolul 3	4722774	6789116
4. Datorii pe termen lung – total		
4.1 Datorii financiare pe termen lung	-	865144
4.2 Datorii pe termen lung calculate		
Total capitolul 4	-	865144
5. Datorii pe termen scurt		
5.1 Datorii financiare pe termen scurt	1091564	569564
5.2 Datorii comerciale pe termen scurt	72225	551539
5.3 Datorii pe termen scurt calculate	100445	4323
Total capitolul 5	1264234	1125426
Total pasiv	5987008	8779686

17. Raportul de profit și pierderi pentru perioada de gestiune

Indicatorii	Perioada de gestiune curentă, lei	Perioada de gestiune precedentă, lei
1. Venitul din vânzări	2401001	2476282
2. Costul vânzărilor	1616847	1848094
3. Profitul brut (pierdere globală)	784154	628188
4. Alte venituri operaționale	923822	1178184
5. Cheltuieli comerciale	158360	198491
6. Cheltuieli generale și administrative	1271429	1072370
7. Alte cheltuieli operaționale	2116478	514278
8. Rezultatul din activitatea operațională: profit (pierdere)	(1838291)	21233
9. Rezultatul din activitatea de investiții: profit (pierdere)		
10. Rezultatul din activitatea financiară: profit (pierdere)	(25449)	(46577)
11. Rezultatul din activitatea economico-financiară: profit (pierdere)	(1863740)	(25344)
12. Rezultatul excepțional: profit (pierdere)	(194553)	
13. Profitul (pierderea) perioadei raportate pînă la impozitare	(2058293)	(25344)

14. Cheltuieli (economie) privind impozitul pe venit	-	2436
15. Profitul net (pierdere netă)	(2058293)	(27780)

18. Informații suplimentare privind profitul societății și utilizarea acestuia

Indicatorii	Perioada de gestiune curentă, lei	Perioada de gestiune precedentă, lei
1. Direcțiile de utilizare a profitului net pe parcursul perioadei de gestiune:	-	-
2. Activele nete ale emitentului	5987008	8779686
3. Activele nete ale emitentului în raport la:		
- o acțiune ordinară	153.60	225.25
4. Profitul net la o acțiune ordinară a societății	(52.80)	(52.80)
7. Valoarea unei acțiuni a societății (cu indicarea sursei de informare)		
- valoarea de piață	10	10
- valoarea estimativă	55	55

19. Persoanele care au semnat bilanțul contabil:

Director general
Contabil

Enicov Igor
Gnatiuc Augustina

20. Opinia auditorului exprimată în raportul de audit al societății de audit care a efectuat auditul obligatoriu al rapoartelor financiare anuale:

Rapoartele financiare ale întreprinderii S.A. Anticor reflectă veridic și complet situațiile financiare. Rezultatele financiare, fluxul capitalului propriu și fluxul mijloacelor bănești sint reflectate în conformitate cu prevederile Legii contabilității nr. 113-XVI din 27.04.2007, Legii privind societățile pe acțiuni nr. 1134-XIII din 02.04.97 și Standardele Naționale de Contabilitate.

УВАЖАЕМЫЕ АКЦИОНЕРЫ АО «МОАРА»

Наблюдательный Совет АО «МОАРА» извещает акционеров о проведении очередного годового общего собрания акционеров, которое состоится в очной форме 29 апреля 2014 года.

ПОВЕСТКА ДНЯ:

- Отчет Наблюдательного Совета Акционерного Общества «МОАРА».
- Отчет исполнительного органа о результатах деятельности Общества за 2013г.
- Отчет ревизионной комиссии.
- Распределение чистой прибыли (о покрытии убытков) Общества за 2013 год и утверждение нормативов ее распределения в 2014 году.
- Утверждение аудиторской организации и размера оплаты услуг.
- Утверждение ревизионной комиссии и размера оплаты услуг.

Собрание состоится по адресу: мун. Бэлць, ул. Сорокская 19, АО «МОАРА».

Начало собрания в 11.00.

Начало регистрации в 10.00.

При себе иметь документ, удостоверяющий личность, а представителям доверенность, выданную в установленном порядке.

С материалами общего собрания можно ознакомиться с 15 апреля 2014 года по адресу: мун. Бэлць, ул. Сорокская 19, АО «МОАРА» с 10.00 до 13.00.

Список акционеров, имеющих право участвовать в собрании, составлен на 25 марта 2014 года.

Контактный тел.: (231) 4-42-07.

Stimați acționari S.A. „Camion”!

Organul executiv al S.A. „Camion”, convoacă adunarea generală extraordinară a acționarilor societății, care va avea loc la 29.04.14, mun. Chișinău, str. A. Doga 4, ora 16.00. Înregistrarea acționarilor va avea loc între orele 15.00-15.45. Adunarea se va desfășura cu prezența acționarilor.

ORDINEA DE ZI:

- Cu privire la lichidarea societății.
- Autentificarea procesului verbal al adunării.

Acționarii pot face cunoștință cu materialele pentru ordinea de zi a adunării generale extraordinare începând cu data de 19.04.14, la sediul societății, între orele 10.00 – 14.00.

Lista acționarilor cu drept de participare la adunare va fi întocmită conform situației din 20.03.14.

Pentru participare la adunare, acționarii urmează să prezinte buletinul de identitate, iar reprezentanții, și procura perfectată conform legislației în vigoare.

Stimați acționari SA „Agroserv”

La data de 18 martie 2014 a avut loc adunarea generală anuală la care

AU FOST APROBATE URMĂTOARELE DECIZII:

- La prima întrebare a ordinii de zi: s-a decis unanim de a aproba darea de seamă anuală (raportul) Consiliului Societății privind rezultatele activității pe anul 2013.
- La întrebarea a doua a ordinii de zi: s-a decis unanim de a aproba darea de seamă anuală (raportul) organului executiv privind rezultatele activității pe anul 2013.
- La întrebarea a treia a ordinii de zi: s-a decis de a aproba darea de seamă a comisiei de cenzori pe anul 2013.
- La întrebarea a patra a ordinii de zi: s-a decis unanim de a aproba raportul de audit pe anul 2013.
- La întrebarea a cincea a ordinii de zi: s-a decis pierderile anului 2013 în sumă de 341.229 lei să fi acoperite din rezerve. Se aprobă normativul repartizării profitului anului 2014 astfel: 100% – la acoperirea pierderilor.
- La întrebarea a șasea a ordinii de zi: s-a decis de încheiat contract cu firma de audit SRL „Leuauditfin” pe anul 2014.
- La întrebarea a șaptea a ordinii de zi: s-a decis de a dizolva SA „Agroserv”.
- La întrebarea a opta a ordinii de zi: s-a decis de a numi în funcție de lichidator a SA „Agroserv” d-lui Bandac Nichifor.

S.A. „BTA-18” Criuleni

În baza deciziei consiliului societății din 21.03.2014 anunță convocarea adunării generale a acționarilor la data de 30 aprilie 2014 ora 11.00 în incinta localului SA „BTA-18” or. Criuleni, str. 31 August – 1.

ORDINEA DE ZI:

- Examinarea și aprobarea dării de seamă a consiliului societății și organului executiv cu privire la rezultatele activității în anul 2013.
- Examinarea raportului financiar al societății pentru anul 2013, aprobarea actului de control audit.
- Aprobarea distribuției beneficiului pentru anul 2013 și aprobarea normativelor distribuției beneficiului pentru anul 2014.
- Inițierea organului de audit pentru anul 2014.
- Autentificarea procesului verbal al adunării.
- Diverse.

Înregistrarea acționarilor 10.00-10.45
Lista acționarilor a fost perfectată la 01.04.2014, acționarii vor avea asupra lor buletinul de identitate, iar reprezentanții acționarilor – o procură perfectată conform legislației în vigoare.

Cu materialele ordinii de zi acționarii pot lua cunoștință cu începerea de la 03.04.2014 la adresa: or. Criuleni, str. 31 August-1.

Relații la telefon (248) 21002.

În atenția acționarilor S.A. „Orizont”

Organul executiv, în temeiul deciziei Consiliului Societății, anunță convocarea adunării generale anuale a acționarilor S.A. „Orizont”, care va avea loc cu prezența acționarilor, la 30.04.2014, ora 14.00, în sediul S.A. „Orizont”, pe adresa: mun. Chișinău, str. Uzinelor 171/2.

ORDINEA DE ZI:

- Aprobarea dării de seamă a Consiliului Societății pe anul 2013.
- Aprobarea dării de seamă a organului executiv despre rezultatele activității economico-financiare pentru anul 2013 și aprobarea direcțiilor principale de activitate și dezvoltare ale Societății pentru anul 2014.
- Aprobarea raportului comisiei de cenzori, concluziilor organizației de audit.
- Repartizarea profitului net pe anul 2013 și aprobarea normativelor distribuției venitului net pe anul 2014.
- Aprobarea organizației de audit și a comisiei de cenzori, stabilirea cuantumului retribuției serviciilor acestora pentru anul 2014.
- Alegerea membrilor Consiliului Societății și stabilirea cuantumului retribuției muncii acestora.

Înregistrarea participanților începe la orele 12.00. Acționarii prezintă buletinul de identitate, iar reprezentanții lor procura, autentificată, conform legislației în vigoare.

Lista acționarilor cu drept de participare la adunare e întocmită de către registratorul independent „Grupa Financiară” S.A., la data de evidență 18.03.2014. Acționarii pot lua cunoștință cu materialele incluse în ordinea de zi a adunării, în anticamera S.A. „Orizont” cu începere de la 15.04.2014, în zilele lucrătoare de la 13.00 pînă la 17.00.

Relații la tel. 47-15-07.

Notă: Cheltuielile de transport pentru deplasare a acționarilor la adunare nu se restituie.

Stimate acționar „Glodeni Reparație” S.A.!

Organul executiv, în baza deciziei Consiliului societății anunță convocarea adunării generale ordinare anuale a acționarilor, cu prezența acționarilor, care va avea loc la 30.04.2014 pe adresa: mun. Chișinău, Calea Leșilor, 10, Oficiul „DAAC Hermes grup” S.A.

ORDINEA DE ZI:

- Aprobarea dării de seamă anuale a Consiliului Societății privind totalurile activității în anul 2013.
- Examinarea dării de seamă financiare anuale a Societății conform totalurilor activității în anul 2013.
- Aprobarea dării de seamă anuale a Comisiei de Cenzori pentru anul 2013.
- Acoperirea pierderilor înregistrate în anul 2013. Aprobarea normativelor de repartizare a profitului net al anului 2014.
- Alegerea consiliului societății.
- Aprobarea completărilor și modificărilor în Statutul societății.
- Confirmarea societății de audit și stabilirea cuantumului retribuției serviciilor ei.
- Autentificarea semnăturilor președintelui și secretarului adunării generale a acționarilor de către comisia de cenzori a societății.

Începutul înregistrării – orele 10.00.

Începutul adunării – orele 11.00.

Lista acționarilor care au dreptul să participe la adunarea generală este perfectată la data de 20.03.2014. Cu materialele pregătite pentru ținerea adunării acționarii pot face cunoștință începând cu data de 17.04.2014, la sediul societății, pe adresa: str. Gonța, 13, or. Glodeni, în zilele de lucru de la 10.00. pînă la 12.00.

Acționarii sunt obligați să aibă asupra sa pașaportul sau buletinul de identitate, iar în cazul transmiterii dreptului de vot, procura autentificată în modul stabilit de legislația în vigoare a RM.

Organul executiv

«Transervice-Maximum» SA

извещает акционеров о созыве 06 мая 2014 года годового общего собрания акционеров Общества по адресу: мун. Кишинев, ул. Мунчешть 29/1,

СО СЛЕДУЮЩЕЙ ПОВЕСТКОЙ ДНЯ:

- Утверждение годового отчета Дирекции Общества за 2013 год.
- Утверждение годового отчета Ревизионной комиссии.
- Утверждение годового финансового отчета Общества за 2013 год.
- Принятие решения о распределении прибыли за 2013 год, в том числе выплаты годовых дивидендов или покрытия убытков Общества.
- Утверждение приоритетных направлений деятельности Общества в 2014 году.
- Принятие и утверждение бюджета доходов и расходов, нормативов распределения прибыли и плана инвестиций Общества на 2014 год.
- Принятие решений по приобретению недвижимого имущества.
- Подведение итогов совместной деятельности с предприятиями-партнерами.
- Принятие решения об увеличении уставного капитала «Transervice-Maximum» SA и проведении дополнительной эмиссии акций.
- Рассмотрение вопроса о реорганизации «Transervice – Maximum» SA и принятие решений об первоочередных мероприятиях по реорганизации общества.

Собрание проводится в очной форме. Начало регистрации акционеров – 10.30, начало работы собрания – 11.00. Список акционеров имеющих право участвовать в собрании составлен по состоянию на 24 марта 2014 года.

В соответствии с Законом «Об акционерных обществах» акционеры вправе ознакомиться с подготовленными к повестке дня материалами в рабочие дни с 9.00 до 12.00, начиная с 25.04.2014 года по адресу г. Кишинев, ул. Мунчешть 29/1, а при отсутствии возможности личной явки направить представителя с нотариально оформленной доверенностью на право предоставления интересов акционера.

Участники должны иметь при себе документы, удостоверяющие личность. Представители акционеров должны представить доверенность, оформленную в соответствии со статьей 57 (5) Закона «Об акционерных обществах».

Исполнительный орган

SRL „IRINDA PRIM”

В соответствии со ст. 84 «Закона об акционерных обществах» SRL „IRINDA PRIM” сообщает о приобретении на Фондовой Бирже Молдовы 51660 акций АО „Drum 11” (ISIN MD14MURC1004), что составляет 49,51% от общего количества голосующих акций.

„Fertilitatea-Sud” Cahul S.A.

Consiliul Societății pe acțiuni „Fertilitatea-Sud” Cahul anunță: convocarea adunării generale ordinare anuale a acționarilor, care va avea loc în 07 mai 2014, la ora 10-00 pe adresa: or. Cahul, str.M. Viteazul, 7.

ORDINEA DE ZI:

- Examinarea raportului anual financiar pentru anul 2013.
- Aprobarea raportului de audit asupra rezultatelor activității financiare anuale 2013.

Lista acționarilor cu drept de vot este întocmită la data de 05 aprilie 2014.

Familiarizarea acționarilor cu materialele pentru ordinea de zi a adunării generale se poate efectua începând cu 22 aprilie 2014, de la ora 9-00 pînă la ora 14-00 la sediul Societății.

Înregistrarea acționarilor pentru participare la adunarea generală anuală se va efectua în baza buletinului de identitate.

Исполнительный орган "USBA" S.A.

на основании решения Совета общества извещает акционеров о созыве очередного годового общего собрания акционеров

СО СЛЕДУЮЩЕЙ ПОВЕСТКОЙ ДНЯ:

1. Отчет Совета общества и рассмотрение финансового отчета за 2013 год.
2. Отчет ревизионной комиссии.
3. О распределении прибыли за 2013 год и утверждение нормативов распределения прибыли на 2014 год.
4. Выборы ревизионной комиссии общества.
5. Утверждение аудиторской организации.

Общее собрание состоится 6 мая 2014 г. в очной форме по адресу: г. Кахул, ул. Мунчий, 4 в 12 часов.

Регистрация акционеров с 11 часов до 11 часов 45 минут.

Список акционеров, имеющих право на участие в общем собрании составлен на учетную дату 22 марта 2014 г. в соответствии со ст. 54 Закона об акционерных обществах.

С материалами к повестке дня общего собрания акционеры могут ознакомиться с 25 апреля 2014 г. с 9 часов до 16 часов (кроме выходных) по адресу: г. Кахул, ул. Мунчий, 4, административный корпус.

Справки по тел. (0299) 4-13-63

IN ATENTIA ACTIONARILOR CC "TDA" SA

Consiliul CC TDA SA va aduce la cunostinta ca pe 22 martie 2014 a avut loc Adunarea Generala anuala a actionarilor la care s-au discutat si s-au aprobat

URMATOARELE DECIZII:

1. S-a aprobat Darea de seama a Organului Executiv al societatii privind activitatea intreprinderii in anul 2013 si aprobarea raportului financiar.
2. S-a aprobat Darea de seama a Comisiei de Cenzori.
3. S-a aprobat repartizarea profitului net obtinut in anul 2013 si s-a aprobat normativul de repartizare a profitului pentru anul 2014.
4. S-a aprobat compania de audit financiar pentru anul 2014 si s-a imputernicit organul executiv pentru incheierea si semnarea contractului de audit.
5. S-au ales membrii Comisiei de Cenzori pe termen de 3 ani.
6. S-a aprobat majorarea capitalului social prin intermediul emisiei suplimentare de actiuni.
7. S-a aprobat modificarile si complectarile la Statutul societatii.
8. S-a stabilit coantumul retribuirii muncii membrilor consiliului.
9. S-a decis ca procesul verbal al Adunarii Generale anuale a actionarilor sa fie autentificat de catre Comisia de Cenzori.

Cu respect Consiliul Societatii

Stimate acționar al BCR Chișinău S.A.!

Vă aducem la cunoștință că, în conformitate cu Hotărârea Consiliului de Supraveghere al Băncii (proces verbal nr. 7 din 21 martie 2014), la data de 03 aprilie 2014, orele 12.00, va avea loc Adunarea Generală Extraordinară a acționarilor BCR Chișinău S.A.,

CU URMĂTOAREA ORDINE DE ZI:

1. Cu privire la majorarea capitalului social al Băncii Comerciale Române Chișinău SA.

Forma de desfășurare a adunării – cu prezența acționarului.

Adunarea va avea loc la adresa: București, B-dul Regina Elisabeta nr. 5, sector 3, Romania.

Inregistrarea acționarilor participanti va avea loc între orele 11.30-12.00.

Acționarii pot să facă cunoștință cu materialele aferente ordinii de zi pe adresa unde va avea loc Adunarea Generală Extraordinară a acționarilor BCR Chișinău S.A., începând cu data de 25.03.2014, între orele 09.00 – 16.00.

Совет общества „Lincom – 101” S.A.

извещает о проведении 25 апреля 2014 года, годового общего собрания акционеров в очной форме по адресу: г. Кишинэу, бул. Дачия, 65 (проезд маршрутом 165). Начало регистрации – 9:00. Начало собрания – 10:00.

ПОВЕСТКА ДНЯ:

1. Отчет Совета общества о результатах работы и финансово-хозяйственной деятельности общества за 2013 год и решение задач 2014, в том числе вопрос о дальнейшей судьбе общества.
2. Отчет ревизионной комиссии.

Для участия в общем собрании акционеров необходимо иметь документ удостоверяющий личность, а представителям – и доверенность.

Акционеры могут ознакомиться с материалами к повестке дня собрания с 15 апреля 2014 г.

Справки по телефону: 52-50-10.
Совет общества.

Stimate acționar al BCR Chișinău S.A.!

Vă aducem la cunoștință că, în conformitate cu Hotărârea Consiliului de Supraveghere al Băncii (proces verbal nr. 7 din 21 martie 2014), la data de 29 aprilie 2014, orele 11.00, la sediul BCR Chisinau SA, mun. Chișinău, str. Puskin 60/2 Republica Moldova, va avea loc Adunarea Generală Ordinara Anuala a acționarilor BCR Chișinău S.A.,

CU URMĂTOAREA ORDINE DE ZI:

1. Cu privire la darea de seama financiara anuala a Bancii Comerciale Romane Chisinau S.A. pentru anul 2013;
2. Cu privire la darea de seama anuala a Consiliului de Supraveghere al Bancii Comerciale Romane Chisinau S.A. pentru anul 2013;
3. Cu privire la darea de seama anuala a Comisiei de Cenzori pentru anul 2013;
4. Cu privire la repartizarea profitului anual pentru anul 2013;
5. Cu privire la stabilirea cuantumului retributiei muncii, remuneratiilor anuale și compensatiilor membrilor Consiliului de Supraveghere și cuantumului retributiei muncii și compensatiilor Comisiei de Cenzori;
6. Cu privire la confirmarea organizației de audit extern pentru efectuarea auditului obligatoriu ordinar pentru anul 2014 și stabilirea cuantumului retributiei serviciilor ei;
7. Cu privire la aprobarea/revizuirea unor reglementari interne ale Băncii Comerciale Române Chișinău S.A.

Forma de desfășurare a adunării – cu prezența acționarului.

Inregistrarea acționarilor participanti va avea loc între orele 10.30-11.00.

Adunarea va avea loc la sediul BCR Chișinău S.A.: mun. Chișinău, str. Pușkin 60/2, Republica Moldova.

Acționarii pot să facă cunoștință cu materialele aferente ordinii de zi pe adresa unde va avea loc Adunarea Generală Ordinara Anuală a acționarilor BCR Chișinău S.A., începând cu data de 15.04.2014, între orele 09.00 – 16.00.

Consiliul societății „Codreanca” S.A.

anunță convocarea Adunării generale ordinare cu prezența acționarilor pe data de 07 mai 2014 la ora 11.00, în sediul societății, pe adresa: or. Călărași, str. Alexandru cel Bun, 114. Înregistrarea acționarilor: 10.00–10.50.

ORDINEA DE ZI:

- 1) Rezultatele activității „Codreanca” S.A. pentru anul 2013:
– Raportul Consiliului societății pentru anul 2013
– Raportul Organului executiv pentru anul 2013
– Raportul Comisiei de Cenzori pentru anul 2013
– Raportul Companiei de audit pentru anul 2013
- 2) Confirmarea companiei de audit pentru anul 2014.
- 3) Repartizarea profitului pentru anul 2013
- 4) Obiective economico-financiare pentru anul 2014
- 5) Alegerea Consiliului societății
- 6) Agerea Comisiei de Cenzori a societății

Cu materialele pentru ordinea de zi se poate lua cunoștință pe adresa: or. Călărași, str. Alexandru cel Bun, 114, începând cu 25.04.2014 de la 11.00 pînă la 16.00 în zilele de lucru.

Lista acționarilor cu drept de participare la adunarea generală se perfectează de către registratorul independent „Registru-F” conform situației din 31.03.2014.

Acționarii urmează să prezinte buletinul de identitate sau o procură autentificată conform legislației în vigoare.

Consiliul societății „Codreanca” S.A.

CAPITAL Market

Împreună
în lumea
finanțelor

Secția de marketing
Tel.: +373 69 821216

În atenția acționarilor S.A. „Consocivil”

Consiliul societății anunță convocarea Adunării anuale a acționarilor la 25.04.2014 ora 17-00, adresa mun. Chișinău, str. București 23”a”. Înregistrarea începând cu ora 15-00.

ORDINEA DE ZI.

1. Examinarea și aprobarea raportului econom-financiar pe an. 2013 prezentat de Consiliul societății. (Raportor președintele consiliului Svetlana Deineco).
2. Examinarea actului de control a organizației de audit SRL „Novaudit” a bilanțului contabil pe an. 2013.
3. Repartizarea beneficiului pe an. 2013 și stabilirea normelor de repartizare a beneficiului pe an. 2014.
4. Aprobarea organizației de audit și stabilirea cuantumului serviciului prestat pe an. 2014.
5. Despre alegerea în consiliul societății.
6. Stabilirea cuantumului de remunerare a membrilor consiliului societății.
7. Autentificarea semnăturilor Președintelui și secretarului la procesul verbal adunării anuale, a procesului verbal prezenților la adunarea anuală și a procesului-verbal de numărare a voturilor comisiei de numărare.

Cu materialele adunării puteți face cunoștință str. București 23”a” (anticamera) începând cu 15.04.2014 de la orele 13-00 pînă la 17-00 în zilele de lucru.

Pentru participare la adunare este necesar de documentele de identitate, sau cu procură.

SOCIETATEA PE ACȚIUNI Întreprinderea Mixtă Fabrica de vinuri „Vinăria-Bardar” SA

cu sediul în s. Bardar, r-nul Ialoveni

anunță acționarii că în conformitate cu Decizia Consiliului societății din 21 martie 2014 Adunarea generală anuală a acționarilor se va ține la data de 06 mai 2014 cu prezența acționarilor. Adunarea se va petrece pe adresa: str. Uzinelor 3, s. Bardar, r-nul Ialoveni, în incinta sălii festive a ÎM Vinăria-Bardar SA. Începutul Adunării generale anuale a acționarilor: ora 09.15. Înregistrarea participanților la adunare se va efectua în ziua ținerii Adunării generale anuale pe adresa susnumită de la ora 08.15 până la ora 09.00.

ORDINEA DE ZI:

1. Examinarea și aprobarea dării de seamă a Consiliului societății IM Fabrica de vinuri „Vinaria Bardar” SA pentru perioada anului 2013.
2. Examinarea dării de seamă financiara a Societății pentru perioada anului 2013. Examinarea raportului de audit.
3. Examinarea și aprobarea dării de seamă a Comisiei de cenzori a Societății pentru perioada anului 2013.
4. Cu privire la repartizarea profitului net al Societății pentru anul 2013 și aprobarea normativelor de repartizare a profitului pentru anul 2014.
5. Alegerea Comisiei de cenzori, stabilirea cuantumului de plata a serviciilor ei.
6. Confirmarea organizației de audit și stabilirea cuantumului retributiei serviciilor ei.

Lista acționarilor care au dreptul să participe la Adunarea generală anuală este întocmită la data de 26 martie 2014.

Cu materialele pentru ordinea de zi a Adunării generale anuale a acționarilor, acționarii se pot familiariza pe adresa: str. Uzinelor 3, s. Bardar, r-nul Ialoveni, între orele 09.00 – 12.00, cu excepția zilelor de odihnă, începând cu data de 25 aprilie 2014.

Înregistrarea acționarilor pentru participarea la Adunarea generală anuală se va efectua în baza buletinului de identitate, iar a reprezentanților și deținătorilor nominali – în baza actului legislativ, procurii, contractului sau a actului administrativ.

Telefon de contact: 0 (268) 37 241.

S.A. „Consindal”

Conform deciziei Consiliului S.A. „Consindal” din 26.02.2014 se convoacă Adunarea generală ordinară cu prezența acționarilor la 30 aprilie 2014, ora 13:00 la sediul societății din strada Industrială 24, or. Chișinău.

ORDINEA DE ZI:

1. Raportul Consiliului Societății cu privire la rezultatele activității pe parcursul anului 2013.
2. Actul comisiei de Cenzori referitor la activitatea financiară a S.A. „Consindal” în anul 2013.
3. Concluzia auditorului referitor la activitatea financiară a S.A. „Consindal” în anul 2013
4. Confirmarea organizației de auditor și a retribuirii acesteia pe anul 2014.
5. Reglementarea normativelor distribuirii profitului anului 2014.
6. Alegerea organelor de conducere și control a societății și stabilirea cuantumului de remunerare a muncii lor.

Înregistrarea acționarilor va avea loc de la ora 12:00 în baza actelor de identitate, reprezentanții acționarilor vor fi înregistrați în baza procurii întocmite conform legislației.

Lista acționarilor cu dreptul de participare la adunarea generală anuală a fost întocmită la 20 martie 2014.

Acționarii pot face cunoștință cu materialele referitoare la ordinea de zi a adunării generale în zilele de lucru începând cu data de 9 aprilie 2014 de la orele 9:00 pînă la 16:00 la sediul societății din str. Industrială 24, or. Chișinău

Relații la tel. 47-82- 95 sau 47-82-97
Consiliul Societății

Уважаемый акционер АО «Transcon»!

Извещаем Вас, что в соответствии с решением наблюдательного совета SA «Transcon» (протокол №03 от 24 марта 2014 г.) годовое общее собрание акционеров состоится 25 апреля 2014 г. в очной форме, в 11.30 ч., по адресу: м. Бэлць, ул. Штефан чел Маре, 131, начало регистрации в 11.00 ч.

ПОВЕСТКА ДНЯ:

1. Отчет совета общества за 2013 г. и планы на 2014 г.
2. Отчет исполнительного органа о финансовой экономической деятельности за 2013 г., приоритетные направления деятельности на 2014 г.
3. Отчет ревизионной комиссии за 2013 г., рассмотрение и утверждение годового бухгалтерского баланса.
4. О распределении прибыли за 2013 г. и утверждение нормативов распределения прибыли на 2014 г.
5. Реализация ОС, незадействованных в технологическом процессе.

Список акционеров, имеющих права участвовать в годовом общем собрании акционеров, составлен на 25 марта 2014 г.

С материалами повестки дня годового общего собрания акционеров акционеры могут ознакомиться, начиная с 25 марта 2014 г. с 9.00 – 12.00 ч. по адресу: г. Бельцы, ул. Штефан чел Маре, 131.

Акционеры должны иметь при себе паспорт или удостоверение личности, а в случае передачи права голоса, доверенность, заверенную в порядке установленном законодательством Республики Молдова.

Справку по тел. (231) 2-15-09

Stimate acționar "Cereale" Cahul S.A.,

(sediul: mun. Cahul, Zona Industrială)

Organul executiv al "Cereale" Cahul S.A., în baza deciziei Consiliului societății, anunță convocarea adunării generale ordinare anuale a acționarilor, cu prezența acționarilor, care va avea loc la 07 mai 2014 la sediul Societății, pe adresa: or. Cahul, Zona Industrială. Începutul înregistrării – 10.00. Începutul adunării – orele 11-00.

ORDINEA DE ZI:

1. Aprobarea dării de seamă anuale a Consiliului Societății privind totalurile activității în anul 2013.
2. Examinarea dării de seamă financiare anuale a societății pentru anul 2013 și aprobarea direcțiilor prioritare de dezvoltare (obiectivele) ale societății pentru anul 2014.
3. Aprobarea dării de seamă anuale a Comisiei de Cenzori pentru anul 2013.
4. Cu privire la repartizarea profitului net al anului 2013 și aprobarea normativelor de repartizare a profitului net anului 2014.
5. Stabilirea mării retribuției muncii membrilor organelor de conducere și control.
6. Alegerea membrilor comisiei de cenzori.
7. Alegerea membrilor consiliului societății.
8. Aprobarea completărilor și modificărilor în Statutul societății.
9. Confirmarea societății de audit și stabilirea cuantumului retribuției serviciilor ei.
10. Autentificarea semnăturilor președintelui și secretarului adunării generale a acționarilor de către comisia de cenzori a societății.

Lista acționarilor care au dreptul să participe la adunarea generală este întocmită la data de 25.03.2014. Acționarii pot lua cunoștință cu materialele pentru ordinea de zi a adunării cu începere de la 22.04.2014 la sediul Societății, în zilele de lucru de la 16.00. pînă la 17.00.

Acționarii trebuie să aibă asupra sa pașaportul sau buletinul de identitate, iar în cazul transmiterii dreptului de vot, procura autentificată în modul stabilit de legislația în vigoare a RM.

Organul executiv al societății

"DRENAJ" SA

Consiliul Societății pe acțiuni "DRENAJ" SA aduce la cunoștința acționarilor, că în baza Deciziei Consiliului Societății din 19 martie 2014, la 22 aprilie 2014 pe adresa: mun. Chișinău, str. Uzinelor 188, va avea loc adunarea generală anuală cu prezența acționarilor. Începutul înregistrării -orele 10.00. Începutul adunării -orele 11.00.

ORDINEA DE ZI:

1. Darea de seamă a Consiliului Societății cu privire la rezultatele activității pe anul 2013 și devizarea corectă a cheltuielilor.
2. Aprobarea direcțiilor prioritare de activitate a societății pentru perioada anului 2014.
3. Aprobarea dării de seamă anuale a Comisiei de cenzori a Societății.
4. Alegerea membrilor Consiliului Societății și a comisiei de cenzori, stabilirea cuantumului retribuției muncii acestora.

Lista acționarilor cu drept de participare la adunare a fost întocmită la data de 01 aprilie 2014.

Cu materialele ordinea de zi a adunării, acționarii pot lua cunoștință începând din data de 01 aprilie 2014.

Participantii la adunare vor prezenta buletinul de identitate, iar reprezentanții procura perfectată conform legislației în vigoare.

Compania Investițională "INTERPARES PRIM" SA

Conform hotărârii Consiliului societății CI "Interpares Prim" SA din 21 martie 2014 (proces-verbal nr. 5), se anunță convocarea adunării generale ordinare anuale a acționarilor Societății, care va avea loc pe data de 08 mai 2014, iar în caz de absență a cvorumului, adunarea generală ordinară anuală repetată a acționarilor Societății va avea loc pe data de 30 mai 2014, cu începere de la ora 11-00, pe adresa: mun. Chișinău, bd. Decebal, 2, Palatul de Cultură al Feroviarilor. Adunarea va avea loc cu prezența acționarilor.

ORDINEA DE ZI:

1. Aprobarea Dării de seamă a organului executiv al societății privind activitatea pentru anul 2013.
2. Aprobarea Dării de seamă anuale a Consiliului societății pentru anul 2013.
3. Aprobarea Dării de seamă financiare anuale a societății pentru anul 2013 și concluzia Auditorului societății.
4. Aprobarea Dării de seamă anuale a Comisiei de cenzori a societății pentru anul 2013.
5. Cu privire la repartizarea profitului și cuantumului dividendelor acționarilor pentru anul 2013, și normativele de repartizare a profitului pe anul 2014.
6. Cu privire la majorarea capitalului social al societății prin efectuarea emisiunii suplimentare închise a acțiunilor ordinare nominative.
7. Cu privire la introducerea modificărilor în Statutul societății.
8. Aprobarea cuantumului retribuției muncii, remunerărilor anuale și compensațiilor organelor de conducere și control.
9. Alegerea membrilor Comisiei de cenzori a societății.
10. Aprobarea Auditorului societății și a cuantumului retribuției serviciilor acestuia.

Lista acționarilor cu drept de participare la adunare a fost întocmită conform situației din 25 martie 2014.

Înregistrarea acționarilor va începe la ora 9-00 și va fi încheiată la ora 10-45. Acționarii vor prezenta documentul de identitate, iar reprezentanții lor și procura perfectată conform legislației în vigoare.

Materialele referitoare la ordinea de zi a adunării generale a acționarilor pot fi consultate, începând cu data de 25 aprilie 2014, pe adresa: mun. Chișinău, str. Matei Basarab, 2a, în zilele de lucru între orele 9-00 – 17-00.

Relații la nr. de tel.: (022) 32-50-00.

Consiliul SA «Luceafărul-Service»

a aprobat hotărârea privind convocarea adunării generale ordinare a acționarilor, cu prezența acestora, pe 30 aprilie 2014 pe adresa mun. Chișinău, str. Gr. Vieru, 22/1, of. 58. Înregistrarea acționarilor de la 11-30 până la 11-55. Începutul adunării 12-00.

CU URMĂTOAREA ORDINE DE ZI:

1. Aprobarea dării de seamă anuale al Consiliului. Aprobarea raportului financiar anual a societății pe anul 2013.
2. Aprobarea dării de seamă anuale a Comisiei de cenzori pe anul 2013.
3. Repartizarea profitului pe anul 2013 și normativele de repartizare pe anul 2014.
4. Alegerea membrilor Consiliului societății și stabilirea cuantumului remunerației.
5. Aprobarea companiei de audit și stabilirea cuantumului remunerației.
6. Aprobarea modificărilor în statutul societății.
7. Autentificarea semnăturilor Președintelui și secretarului în procesul verbal al adunării generale.

Lista acționarilor este întocmită la situația de 17 martie 2014. Toate materialele pentru ordinea de zi a adunării generale a acționarilor vor fi expuse cu 10 zile înainte de ținerea ei, de la 12-00 până la 13-00 pe adresa mun. Chișinău, str. Gr. Vieru, 22/1, of. 60.

Acționarii se vor prezenta cu actele ce vor confirma identitatea lor, iar reprezentanții cu procura întocmită în conformitate cu legislația în vigoare și actul de identitate.

Cu respect, Consiliul Societății

S.A. „CET-1”

În conformitate cu Decizia Consiliului Societății, aduce la cunoștință acționarilor că pe data de 24.04.2014 se convoacă adunarea generală ordinară anuală a acționarilor cu prezența acestora pe adresa: mun. Chișinău, str. Vadul-lui-Vodă, 5. Înregistrarea acționarilor – 14.00-14.45. Începutul Adunării – 15.00.

ORDINEA DE ZI:

1. Aprobarea dării de seamă a Consiliului societății pentru anul 2013
2. Examinarea și aprobarea raportului financiar a societății pentru anul 2013
3. Aprobarea raportului conducerii pentru anul 2013
4. Aprobarea raportului societății de audit pentru anul 2013
5. Aprobarea dării de seamă a Comisiei de cenzori pentru anul 2013
6. Acoperirea pierderii obținute în anul 2013
7. Aprobarea normativelor de repartizare a profitului net pentru anul 2014
8. Aprobarea direcțiilor prioritare de dezvoltare a SA "CET-1"
9. Alegerea membrilor consiliului SA „CET-1” și stabilirea cuantumului remunerației muncii acestora
10. Alegerea membrilor comisiei de cenzori SA „CET-1” și stabilirea cuantumului remunerației muncii acestora
11. Stabilirea cuantumului remunerației muncii reprezentantului statului
12. Alegerea președintelui consiliului SA „CET-1"
13. Confirmarea societății de audit pentru anul 2014 și stabilirea cuantumului retribuției serviciilor prestate

Lista acționarilor care au dreptul să participe la adunarea generală ordinară anuală a acționarilor S.A. „CET-1” va fi întocmită la data de 07.04.2014.

Acționarii pot lua cunoștință cu materialele pentru ordinea de zi a adunării în zilele de lucru, începând cu 09.04.2014, între orele 9.00 și 16.00, în incinta sediului societății (str. Vadul-lui – Vodă, 5), biroul 25.

La înregistrare acționarii vor prezenta buletinul de identitate, iar reprezentanții acestora – și procura perfectată în conformitate cu prevederile legislației.

Telefon pentru informații: 42-95-49

Stimat acționar al S.A. "Vinul Codrilor"!

Prin decizia consiliului societății din 17.03.2014, S.A. "Vinul Codrilor" anunță convocarea adunării generale anuale a acționarilor la 25 aprilie 2014, ora 10:00 pe adresa: or. Chișinău, șos. Muncești, 121. Începutul înregistrării – ora 09:00. Încheierea înregistrării – ora 09:50. Adunarea se va desfășura cu prezența acționarilor.

ORDINEA DE ZI:

1. Raportul anual cu privire la activitatea consiliului societății și aprobarea acestuia.
2. Darea de seamă financiară pe perioada anului 2013.
3. Darea de seamă a Comisiei de Cenzori pe perioada de activitate a anului 2013 și aprobarea acesteia.
4. Aprobarea normativelor de repartizare a profitului societății pentru anul 2014 și distribuirea profitului pentru perioada precedentă.
5. Alegerea comisiei de cenzori și stabilirea cuantumului remunerației lor.
6. Confirmarea organizației de audit și stabilirea cuantumului retribuției serviciilor prestate.

Adunarea își va începe lucrările la ora 10.00. Începutul înregistrării – ora 09.00. Încheierea înregistrării – ora 09.50. Adunarea se va desfășura cu prezența acționarilor

Lista acționarilor cu drept de participare la adunarea generală ordinară a acționarilor va fi întocmită de către registratorul independent conform situației din 21.03.2014.

Acționarii se vor familiariza cu materialele pentru ordinea de zi a adunării generale ordinare a acționarilor începând cu data de 14.04.2014 la adresa: or. Chișinău, șos. Muncești, 121, în zilele lucrătoare, între orele 10.00 – 15.00. Persoana responsabilă pentru difuzarea informației respective: Gh. Dragan, administratorul societății.

Despre convocarea adunării generale ordinare acționarii vor fi instiințati prin publicarea anunțului în presa și expedierea avizelor.

CONSILIUL SA „FABRICA DE VINURI DIN LEUȘENI”

Anunță convocarea adunării generale anuale cu prezența acționarilor care va avea loc 10 mai 2014 pe adresa: R. Moldova, s. Leușeni, r-nul Telenești (în sediul clădirii administrative a Societății). Începutul înregistrării – ora 09.00. Începutul adunării – ora 10.00. Lista acționarilor este întocmită la situația a 10.04.2014.

ORDINEA DE ZI:

1. Aprobarea dării de seamă anuale a Consiliului Societății și examinarea raportului financiar anual pe anul 2013.
2. Avizul Comisiei de Cenzori referitor la rezultatele activității financiare în anul 2013.
3. Cu privire la repartizarea beneficiului (acoperirea pierderilor) pentru anul 2013.
4. Confirmarea organizației de Audit, pentru anul de activitate 2014 și stabilirea cuantumului retribuției serviciilor ei.
5. Diverse.

Începând cu data de 01 mai 2014 acționarii pot face cunoștință cu materialele ordinii de zi zilnic între orele 10.00 – 16.00 în incinta Societății.

Acționarii trebuie să prezinte buletinul de identitate, iar reprezentanții acționarilor – și procura.

Telefoane pentru relații: 258-74-2-4

„Moldagrotehnica” SA or. Bălți

anunță, că în legătură cu încetarea împlinirii de membru al comisiei de cenzori a dlui Sasov Anatolie, componența de bază a comisiei a fost completată cu dnul Dolință Gheorghe ales în rezerva Comisiei de cenzori în baza hotărârii Adunării Generale a acționarilor „Moldagrotehnica” SA din 17 mai 2013.

АО «Monttehsan»

извещает своих акционеров о том, что в соответствии с решением совета общества от 18.03.2014 очередное годовое общее собрание акционеров состоится 29.04.2014г. Собрание пройдёт в очной форме по адресу: мун. Кишинэу, ул. Узинелор, 78, актовый зал «Vesartis» S.R.L. Регистрация участников собрания – с 11:00 до 11:50. Начало собрания в 12:00.

ПОВЕСТКА ДНЯ:

1. Отчёт исполнительного органа о результатах деятельности общества в 2013 году.
2. Годовой отчёт совета общества.
3. Годовой отчёт ревизионной комиссии общества.
4. Утверждение нормативов распределения прибыли на 2014 год.
5. Утверждение договора об аудите, и рассмотрение отчёта аудитора.
6. Довыборы члена ревизионной комиссии и выборы председателя ревизионной комиссии.

Список акционеров, имеющих право на участие в общем собрании, будет составлен независимым регистратором «Comitent» S.A. по состоянию на 18.03.2014г.

С материалами к повестке дня акционеры могут ознакомиться, начиная с 19.04.2014г, по рабочим дням, с 9:00 до 16:00, по адресу: мун. Кишинэу, ул. Митрополит Бэнулеску Бодони, 45, каб. 320, обратившись к уполномоченному лицу – г-ну Сытнику Юрию.

При себе акционеры должны иметь документ, удостоверяющий личность, а представители акционеров – дополнительно доверенность, оформленную в соответствии с законодательством.

În atenția acționarilor FCP „Speranța-MD” S.A.

Organul executiv al FCP „Speranța-MD” S.A. în baza deciziei Consiliului Societății pe Acțiuni FCP „Speranța-MD” S.A. dn 14 martie 2014 anunță convocarea Adunării generale ordinare anuale a acționarilor, care va avea loc la 30.04.2014, ora 11 în incinta societății pe adresa: or Ungheni, str Națională, 17.

ORDINEA DE ZI:

1. Examinarea și aprobarea dării de seamă a Consiliului Societății despre activitatea economico-financiară în anul 2013.
2. Examinarea și aprobarea dării de seamă a Organului Executiv cu privire la activitatea societății în anul 2013 și direcțiile prioritare ale activității societății pe anul 2014. Examinarea și aprobarea dării de seamă a comisiei de cenzori a societății pe anul 2013 și raportul companiei de audit.
3. Alegerea membrilor comisiei de cenzori și a președintelui comisiei de cenzori.
4. Alegerea membrilor Consiliului Societății și a președintelui Consiliului Societății.
5. Confirmarea organizației de audit și stabilirea cuantumului retribuției serviciilor ei.
6. Autentificarea semnăturilor președintelui și secretarului adunării generale anuale a acționarilor de către comisia de cenzori a Societății.

Începutul adunării la orele 11-00.

Înregistrarea acționarilor va avea loc de la ora 10-00 în baza actelor de identitate, reprezentanții acționarilor vor fi înregistrați în baza procurii întocmite conform legislației în vigoare a RM.

Lista acționarilor cu drept de participare la adunarea generală va fi perfectată de către registratorul independent „Registru Corect” SA conform situației din 26 martie 2014.

Acționarii pot face cunoștință cu materialele referitoare la ordinea de zi a adunării generale în zilele de lucru începând cu 21 aprilie 2014, la sediul societății pe str. Națională, 17, or. Ungheni, în zilele de lucru de la orele 14-00 până la 17-00.

Relații la tel. 236-2-30-51, 236-2-23-01
Organul executiv

În atenția acționarilor S.A. „Constructorul-Cantemir”

În baza deciziei Consiliului S.A. „Constructorul – Cantemir” Nr. 01 din 04.03.2014 anunță convocarea Adunării Generale anuale a acționarilor cu prezența acestora la data de 25 aprilie 2014, în sediul Societății pe adresa: or. Cantemir, str. B. Glavan, 12 în incinta Sălii Festive. Începutul Adunării – ora 10.00. Înregistrarea participanților se va efectua de la ora 9.00.

ORDINEA DE ZI:

1. Examinarea dării de seamă a Organului executiv cu privire la rezultatul activității întreprinderii pe anul 2013 și aprobarea direcțiilor prioritare de activitate a societății pe anul 2014.
2. Cu privire la aprobarea dării de seamă a comisiei de cenzori pentru anul 2014 și raportul controlului de Audit.
3. Aprobarea raportului financiar anual al Societății pe anul 2013.
4. Acoperirea pierderilor acumulate în anul 2013.
5. Darea în arendă a clădirilor, construcțiilor speciale mijloacelor de transport și realizarea altor mijloace fixe a întreprinderii.

Acționarii pot lua cunoștință cu materialele cu privire la ordinea de zi a Adunării Generale a acționarilor în sediul S.A. „Constructorul-Cantemir” începând cu data de 15 aprilie 2014 (în zilele de lucru) între orele 08.30 – 16.30.

Înregistrarea participanților la Adunare se va începe la ora 09.00.

Lista acționarilor cu drept de participare la Adunarea Generală ordinară anuală a acționarilor se va întocmi la data de 14 martie 2014.

Pentru participare la Adunarea Generală ordinară anuală a acționarilor, acționarii vor prezenta buletinul de identitate, iar reprezentanții acționarilor procura perfectată legal.

În atenția acționarilor SA «Fabrica de pâine din Orhei»!

Consiliul Societății convoacă adunarea generală anuală cu prezența acționarilor la 19 aprilie 2014 pe adresa: or. Orhei, str. Unirii, 49, oficiul S.A. „C.A. -2811”.

ORDINEA DE ZI:

1. Darea de seamă anuală a Consiliului Societății și a executivului ei despre activitatea sa în anul 2013 și direcțiile prioritare de activitate ale Societății în anul 2014.
2. Darea de seamă a comisiei de cenzori pentru anul 2013 și aprobarea raportului de audit.
3. Cu privire la repartizarea beneficiului net pentru anul 2013 și aprobarea normativelor de repartizare preventivă a beneficiului net pentru anul 2014.
4. Cu privire la efectuarea unor tranzacții de proporții în conformitate cu art. 82 și 83 al Legii cu privire la societățile pe acțiuni.
5. Cu privire la constituirea întreprinderilor mixte cu investitori străini, producerilor comune și proiectelor investiționale.
6. Cu privire la introducerea modificărilor și completărilor în statutul Societății.
7. Confirmarea organizației de audit și stabilirea cuantumului retribuției serviciilor ei.
8. Cu privire la autentificarea procesului-verbal al adunării generale a acționarilor.

Înregistrarea acționarilor 15:30 – 16:15.

Începutul adunării 16:30.

Lista acționarilor cu drept de participare la adunare a fost perfectată conform situației din 05.03.2014.

Acționarii vor avea asupra lor buletinul de identitate, iar reprezentanții acționarilor – o procură, perfectată conform legislației în vigoare.

Cu materialele de pe ordinea de zi acționarii pot lua cunoștință, începând cu data de 09.04.2014 la sediul Societății, între orele 8:00 – 15:00, sâmbătă și duminică – zile de odihnă. Adresa juridică a societății: or. Orhei, str. B. Glavan, 5.

Relații la tel. (235) 2-55-54.

Administrația SA «Fabrica de pâine din Orhei»

În atenția acționarilor ÎM „CUANTA” S.A.

Organul executiv al societății, în temeiul deciziei Consiliului societății, convoacă Adunarea generală ordinară pentru data de 25 aprilie 2014 ora 10.00 pe adresa: mun. Chișinău, str. Tighina, 49/a of. 4. Începutul înregistrării – 09.30. Sfârșitul înregistrării – 09.50.

ORDINEA DE ZI:

1. Darea de seamă financiară pentru anul 2013.
2. Confirmarea companiei de audit, stabilirea cuantumului retribuției serviciului ei.

Pentru participare la adunare acționarii prezintă buletinul de identitate, reprezentantul – procura autentificată în ordinea stabilită.

Cu materialele din ordinea de zi puteți lua cunoștință începând cu data de 01.04.2014 între orele 10.00 – 15.00. Dacă la sfârșitul înregistrării nu s-a adunat cvorumul, adunarea se convoacă repetat după 30 zile, conf. Legii 1134-XIII.

Relații la tel: 55-15-23

Casa de Comerț „GEMENI” S.A.

anunță că în conformitate cu Hotărârea Consiliului Societății al Casei de Comerț „GEMENI” S.A. din 17.02.2014, contractul de ținere a registrului deținătorilor de valori mobiliare cu registratorul independent „Registru Corect” S.A. a fost reziliat și a încheiat un nou contract de ținere a registrului deținătorilor de valori mobiliare cu registratorul independent „Grupa Financiară” S.A., începând cu data de 14 martie a. 2014.

Pentru informații suplimentare ne contactați la adresa: mun. Chișinău, bd. Ștefan cel Mare și Sfânt nr. 136, et. 5, of. 5.

Relații la telefon: 022/ 22-70-13.

Stimate acționar Institutului „Agroindproiect” S.A.!

Institutul „Agroindproiect” S.A. în baza hotărârii Consiliului din 21.03.2014 anunță despre convocarea Adunării generale ordinare anuale a acționarilor, care va avea loc la 25 aprilie 2014, pe adresa: str. Mt. Varlaam, 65, mun. Chișinău. Înregistrarea de la ora 09.00 – 10.45. Începutul adunării la ora 11.00.

ORDINEA DE ZI:

1. Darea de seamă anuală a Organului executiv privind activitatea economico-financiară a Societății în anul 2013.
2. Darea de seamă anuală a Comisiei de Cenzori și Raportul Organizației de Audit.
3. Darea de seamă anuală a Consiliului Societății.
4. Aprobarea normativelor de repartizare a profitului Societății pentru anul 2014.
5. Cu privire la repartizarea profitului anului 2013, inclusiv plata dividendelor anuale.
6. Cu privire la introducerea modificărilor în Statutul Societății.
7. Cu privire la alegerea membrilor Consiliului Societății și aprobarea cuantumului retribuției muncii lor și compensațiilor.
8. Confirmarea Organizației de Audit și stabilirea cuantumului retribuției serviciilor ei.

Adunarea va fi ținută cu prezența acționarilor. Lista acționarilor, care au dreptul să participe la adunarea generală va fi întocmită conform situației din 24 martie 2014 de către registratorul independent „Registru-Corect” S.A.

Cu materialele ordinei de zi a adunării generale vă puteți familiariza începând cu 15 aprilie 2014 pe adresa: mun. Chișinău, str. Armească, 55, of. 253, între orele 10.00- 16.00.

E necesar să aveți documentul, care certifică identitatea DVS, în caz că nu aveți posibilitate să participați la adunare personal, veți delega reprezentantul DVS cu procura, autentificată conform legislației. Persoanele juridice prezintă Extrasul din Registru de Stat al Întreprinderilor și Organizațiilor, eliberat în a. 2014.

Relațiile la tel. 022-24-47-78, 022-27-00-22.

Consiliul SA «Cenușăreasa»

a aprobat hotărârea privind convocarea adunării generale ordinare a acționarilor, cu prezența acestora, pe 30 aprilie 2014 pe adresa mun. Chișinău, str. Gr. Vieru, 22/1, of. 58. Înregistrarea acționarilor de la 13-30 până la 13-55. Începutul adunării 14-00.

CU URMĂTOAREA ORDINE DE ZI:

1. Aprobarea dării de seamă anuale al Consiliului pe anul 2013. Aprobarea raportului financiar anual a societății pe anul 2013.
2. Aprobarea dării de seamă anuale a Comisiei de cenzori pe anul 2013.
3. Repartizarea profitului pe anul 2013 și normativile de repartizare pe anul 2014.
4. Alegerea membrilor Consiliului societății și stabilirea cuantumului remunerației.
5. Aprobarea companiei de audit și stabilirea cuantumului remunerației.
6. Aprobarea modificărilor în statutul societății.
7. Autentificarea semnăturilor Președintelui și secretarului în procesul verbal al adunării generale.

Lista acționarilor este întocmită la situația de 17 martie 2014. Toate materialele pentru ordinea de zi a adunării generale a acționarilor vor fi expuse cu 10 zile înainte de ținerea ei, de la 12-00 până la 13-00 pe adresa mun. Chișinău, str. Gr. Vieru, 22/1, of. 60.

Acționarii se vor prezenta cu actele ce vor confirma identitatea lor, iar reprezentanții cu procura întocmită în conformitate cu legislația în vigoare și actul de identitate.

Cu respect, Consiliul Societății

STIMAȚI ACȚIONARI AI SOCIETĂȚII PE ACȚIUNI “ELIRI”

Consiliul societății anunță convocarea adunării generale anuale a acționarilor, care va avea loc la 25 aprilie 2014 pe adresa: or. Chișinău, str. Miron Costin, 5 (S.A. “ELIRI”). Înregistrarea acționarilor va începe la ora 14-00. Începutul adunării – ora 15-00

ORDINEA DE ZI:

1. Darea de seamă a Consiliului S.A. “ELIRI” și aprobarea acesteia.
2. Darea de seamă despre rezultatele activității economico-financiare pe anul 2013 și direcțiile prioritare ale activității societății pe anul 2014 și aprobarea acestora.
3. Cu privire la aprobarea raportului organizației de audit, care îndeplinește funcțiile comisiei de cenzori.
4. Cu privire la aprobarea concluziei organizației de audit.
5. Cu privire la repartizarea profitului pe anul 2013 și normativile de repartizare a profitului pe anul 2014.
6. Cu privire la aprobarea unor modificări în statutul societății
7. Aprobarea organizației de audit și stabilirea cuantumului retribuției serviciilor acesteia.
8. Aprobarea organizației de audit, care va îndeplini funcțiile comisiei de cenzori și stabilirea cuantumului pentru serviciile acesteia.
9. Alegerea membrilor Consiliului S.A.
10. Aprobarea onorariului directorului general și mărimea plății de remunerare a muncii membrilor Consiliului pe anul 2014.
11. Cu privire la autentificarea procesului verbal al adunării.

INFORMAȚII SUPLIMENTARE.

Modul desfășurării adunării – cu prezența acționarilor.

Lista acționarilor cu drept de participare la adunare a fost întocmită conform situației din 21.03.2014.

Acționarii urmează să prezinte buletinul de identitate, iar reprezentanții – și procura, eliberată și perfectată în modul stabilit de lege.

Acționarii pot lua cunoștință de materialele ordinei de zi a adunării începând cu 15 aprilie 2014 în sediul “ELIRI” S.A. (în zilele de lucru între orele 10.00-17.00)

Relații suplimentare la telefoanele: 022-44-13-72; 44-22-43

Ежемесячный
бюллетень НКФР –
февраль 2014 г.

2

Решения
Национальной комиссии
по финансовому рынку

3

Госдолг подвержен валютным
рискам, внутренний долг –
процентным рискам

4

Gas Natural Fenosa настаивает на повышении тарифов на электроэнергию

Как сообщило Национальное агентство по регулированию в энергетике, компания направила в ведомство ходатайство о корректировке тарифов на поставку и распределение электроэнергии. В НАРЭ не говорят, насколько просят повысить тариф Gas Natural Fenosa, уточняя лишь, что обладатели лицензий вправе ежегодно подавать запросы на корректировку тарифов, и пока только RED Union Fenosa подала такой запрос, мотивируя его изменением обменного курса национальной валюты и необходимостью пересмотра затрат на распределение и поставку электроэнергии.

НАРЭ заявило, что изучит расчеты, представленные Gas Natural Fenosa, и сообщит впоследствии о возможности корректировки тарифов. По некоторым данным, Gas Natural Fenosa хочет увеличения стоимости электроэнергии для конечных потребителей на 20%. Следует отметить, что в последний раз тариф на электроэнергию для бытовых потребителей, обслуживаемых



компанией Gas Natural Fenosa, повышался в мае 2012 г. Тогда тариф для потребителей, подключенных к сетям низкого напряжения до 0,4 кВ, был увеличен на 6,8% – с 1,48 до 1,58 лей за 1 кВт/ч. Для потребителей, подключенных к сетям среднего напряжения в 6 и 10 кВ, тариф повысился на 4,5% – с 1,34 до 1,40 лей за 1 кВт/ч, а для


потребителей, подключенных к сетям высокого напряжения в 35 и 110 кВ (экономические агенты), тариф вырос на 9,3% – с 1,07 до 1,17 лей за 1 кВт/ч. Тогда обоснованием для повышения тарифов на электроэнергию, поставляемую тремя распределительными компаниями страны, стало повышение закупочной цены на электроэнер-

гию, поставляемую Украиной и Молдавской ГРЭС с 6,1 до 6,9 центов за 1 кВт/ч – на 13,1%, повышение тарифов на закупку электроэнергии у местных производителей на 22%; повышение тарифа на транспортировку электроэнергии на 19%; изменение курса национальной валюты к доллару.


InfoMarket




CNPF



Banking Stock Index –
InfoMarket



EVM-Composite



Курс валют
на 26.03.2014

Валюта	Ставка	Курс
USD	1	13.4304
EUR	1	18.5426
UAH	1	1.2254
RON	1	4.1501
RUB	1	0.3762

Обзор биржевых сделок за неделю

В период с 17 по 21 марта 2014 года общий объем биржевых торгов составил 8,9 млн леев, на 3,5 млн леев меньше объема предыдущей недели. Всего зарегистрированы 34 сделки с ценными бумагами 9 эмитентов.

В Основной Секции торговались акции 4 эмитентов с общим объемом 8,8 млн леев. Рыночная цена акций КБ «Moldova Agrobank» АО уменьшилась с 1044 до 1030 лей. Зарегистрирована сделка по продаже 49,5% акций компании «Drum-11» (Чимишлия) по цене 10 лей за акцию.

В Секции Прямых Сделок в рамках голосовых торгов были приобретены акции 5 эмитентов на сумму 97,1 тыс. леев. Наибольшее количество пакетов реализованных акций принадлежит обществу «Constructii rutiere» (Кагул) – 21 пакет по 5 лей за акцию.

Фондовая биржа Молдовы предоставляет консалтинговые услуги в области лицензируемой деятельности (биржевой). Информация по телефону 022-27-76-36.
www.moldse.md

Фондовая биржа Молдовы

Вниманию акционерных обществ!

Акционерные общества, которые по состоянию на 31.12.2013, при соответствии одному из критериев, предусмотренных ст. 2 частью 2 Закона №1134-XIII 02.04.1997 «Об акционерных обществах» от 02.04.1997 (дополненного и измененного Законом №324 от 23.12.2013 «О внесении изменений и дополнений в некоторые законодательные акты», вступившего в силу 01.01.2014):

а) обладают уставным капиталом в размере не менее 500000 леев и насчитывают 50 и более акционеров вместе с акционерами, представленными номинальным владельцем;

б) чьи ценные бумаги включены в листинг фондовой биржи;

с) являются коммерческим банком, страховой компанией, инвестиционным фондом, негосударственным пенсионным фондом, акционерным обществом, подлежащим приватизации, акционерным обществом, в котором доля государства превышает 50 процентов уставного капитала, или акционерным обществом, которое публично разместило ценные бумаги в течение периода их обращения,

должны представить Национальной комиссии по финансовому рынку (НКФР) и опубликовать в средствах массовой информации годовые отчеты о ценных бумагах за 2013 год в соответствии с положе-

ниями Инструкции о составе, порядке заполнения, представления и опубликования годовой отчетности по ценным бумагам акционерного общества, утвержденной Постановлением НКФР №18/10 от 14.05.2010 (с дополнениями, внесенными Постановлением НКФР №34/8 от 17.08.2012, вступившими в силу с 12.10.2012).

Срок представления в НКФР и опубликования в прессе годового отчета за 2013 год – не позже 10 апреля 2014 года, за исключением акционерных обществ, соответствующих критериям общества публичного интереса, которые представляют годовую отчетность до 30 апреля 2014 года.

Кроме того, НКФР сообщает акционерным обществам, расположенным в районах Кагул, Кантемир, Леова и Чимишлия, что они представляют годовые отчеты о ценных бумагах за 2013 год в центральный офис НКФР по адресу: мун. Кишинев, бульвар Штефана чел Маре, 77, а акционерные общества, расположенные в Автономном Территориальном Образовании Гагаузия, районах Бессарабка и Тараклия, представляют годовые отчеты в Территориальное представительство НКФР в Комрате (мун. Комрат, ул. Третьякова, 36, эт. 4, тел.: 0 (298) 800-40 или 0 (298) 800-41) или в центральный офис НКФР (тел.: 0 (22) 859-471; 0 (22) 859-473; 0 (22) 859-474 или 0 (22) 859-477).

Национальная комиссия по финансовому рынку

БЮЛЛЕТЕНЬ • 2 • 2014

РЫНОК ЦЕННЫХ БУМАГ

ПЕРВИЧНЫЙ РЫНОК

В феврале 2014 года Национальная комиссия по финансовому рынку (НКФР) зарегистрировала в Государственном реестре ценных бумаг 1 дополнительную эмиссию акций на общую сумму 2,78 млн лей (Таблица №1).

Объем эмиссии акций в феврале 2014 года снизился по сравнению с соответствующим месяцем прошлого года на 390,89 млн лей (Таблица №2).

В январе-феврале 2014 года было осуществлено эмиссий акций на сумму 478,73 млн лей, что в 1,2 раза больше, по сравнению с аналогичным периодом предыдущего года (Таблица №3). Наибольшая доля (82,2%) в общем объеме инвестиций приходится на иностранные инвестиции в уставный капитал I.M. „MOLDCELL” S.A.

ВТОРИЧНЫЙ РЫНОК

В феврале 2014 года на вторичном рынке осуществлено 306 сделок с ценными бумагами на сумму 14,86 млн лей (Диаграмма №1).

Кроме того, в январе-феврале 2014 года было осуществлено 469 сделок с ценными бумагами на общую сумму 76,79 млн лей, что на 27,65 млн лей или на 56,3% больше аналогичного периода предыдущего года (Таблица №4).

БИРЖЕВОЙ РЫНОК

На биржевом рынке в феврале 2014 года было зарегистрировано 59 сделок на общую сумму 3,35 млн лей, что на 30,4% меньше, по сравнению

с аналогичным периодом предыдущего года (Диаграмма №2).

Объем биржевых сделок в феврале 2014 года составил 23,5% от общего объема сделок на вторичном рынке (Диаграмма №3).

Доля биржевых сделок составила 19,3% от общего числа сделок (Диаграмма №4).

Информация о сделках с ценными бумагами, включенными в биржевой листинг, представлена в Таблице №5.

ВНЕБИРЖЕВОЙ СЕГМЕНТ

В феврале 2014 года на внебиржевом сегменте рынка было зарегистрировано 247 сделок на сумму 11,51 млн лей. Объем таких сделок снизился в 1,8 раза, по сравнению с февралем 2013 года (Диаграмма №5).

В структуре внебиржевых сделок за отчетный период наибольшая доля приходится на сделки вноса в уставный капитал – 83,6% или 9,62 млн лей, купли-продажи – 8% или 0,92 млн лей, дарения – 7,5% или 0,87 млн лей, другие сделки – 0,9% или 0,10 млн лей, в том числе 2752 лей – сделки распределения ценных бумаг в ходе раздела имущества между супругами согласно решению суда, и 0,09 млн лей – наследование (Диаграмма №6).

Национальная комиссия по финансовому рынку:

MD 2012, мун.Кишинёв, б-р Штефана чел Маре, 77,
тел. (373 22) 859 401; www.cnpf.md

Управление внешних отношений и развития:
тел. (373 22) 859 430

Таблица №1 Эмиссии ценных бумаг, зарегистрированные в ГРЦБ в феврале 2014 г.

Наименование эмитента	Код ISIN ценных бумаг	Сумма эмиссии, лей	Кол-во размещенных ценных бумаг, единиц	Номинальная стоимость ценной бумаги, лей	Уровень листинга на ФБМ
Дополнительные эмиссии акций					
S.A. „DRUMURI CAHUL”	CAHD1001	2782880	278288	10	-
Всего		2782880	278288		

Таблица №2 Эмиссии ценных бумаг в феврале 2010-2014 гг. (млн лей)

Вид эмиссии	2010	2011	2012	2013	2014	2014/2013, абсолютное изменение (+/-)
Эмиссии, осуществленные при учреждении АО	-	-	-	0,21	-	-
Дополнительные эмиссии акций	37,34	16,41	1,29	393,46	2,78	-390,68
Всего	37,34	16,41	1,29	393,67	2,78	-390,89

Таблица №3 Объем эмиссий ценных бумаг в январе-феврале 2010-2014 гг. (млн лей)

Вид эмиссии	2010	2011	2012	2013	2014	2014 к 2013, %
Количество эмиссий, осуществленных при учреждении акционерных обществ	1	0	0	1	0	-
Объем эмиссий, осуществленных при учреждении акционерных обществ (млн леев)	0,88	-	-	0,21	-	-
Количество дополнительных эмиссий акций	8	12	8	8	8	-
Объем дополнительных эмиссий акций (млн леев)	37,37	162,21	219,16	413,06	478,73	115,90
Всего объем эмиссий (млн леев)	38,25	162,21	219,16	413,27	478,73	115,90

Таблица №4 Вторичный рынок в феврале 2010-2014 гг.

Показатель	2010	2011	2012	2013	2014	2014 г. по сравнению с 2013 г., %
Биржевой рынок						
Кол-во сделок (единиц)	390	304	301	191	113	- 40,84
Объем сделок (млн лей)	61,10	31,12	4,75	17,93	5,13	- 71,39
Внебиржевой рынок						
Кол-во сделок (единиц)	427	273	313	659	356	- 45,98
Объем сделок (млн лей)	12,81	14,73	61,36	31,21	71,66	+ 129,61
Всего на вторичном рынке						
Кол-во сделок (единиц)	817	577	614	850	469	- 44,82
Объем сделок (млн лей)	73,91	45,85	66,11	49,14	76,79	+ 56,27

Таблица №5 Сделки, осуществленные с ценными бумагами акционерных обществ, включенных в листинг ФБМ, февраль 2014 г.

Наименование эмитента	Код ISIN	Кол-во реализованных акций, ед.	Объем сделок, лей	Рыночная цена одной акции, лей	Номинальная стоимость, лей	Доля реализованных акций, %	Кол-во сделок, ед.	Уровень листинга
Сделки, осуществленные посредством интерактивного рынка								
BC "MOLDOVA-AGROINDBANK" SA	MD14AGIB1008	40	41600,00	1040,00	200,00	0,004	1	1
BC "MOLDOVA-AGROINDBANK" SA	MD14AGIB1008	580	580000,00	1000,00	200,00	0,056	7	1
BC "BANCA DE ECONOMII"	MD14BECM1002	2	70,00	35,00	5,00	0,000	1	1
BC "MOBIASBANCA-Groupe Societe Generale" SA	MD14MBIS1000	998	59880,00	60,00	10,00	0,010	2	1
BC "MOLDINDCONBANK" SA	MD14MICB1008	132	11880,00	90,00	100,00	0,003	2	1
BC "VICTORIABANK" S.A.	MD14VCTB1004	2	67,00	33,50	10,00	0,000	1	1
BC "VICTORIABANK" S.A.	MD14VCTB1004	1424	45568,00	32,00	10,00	0,006	1	1
BC "VICTORIABANK" S.A.	MD14VCTB1004	940	29610,00	31,50	10,00	0,004	1	1
BC "VICTORIABANK" S.A.	MD14VCTB1004	4700	141000,00	30,00	10,00	0,019	1	1
Всего		8818	909675,00				17	

Диаграмма №1 Сделки на вторичном рынке ценных бумаг, февраль 2010-2014 гг.

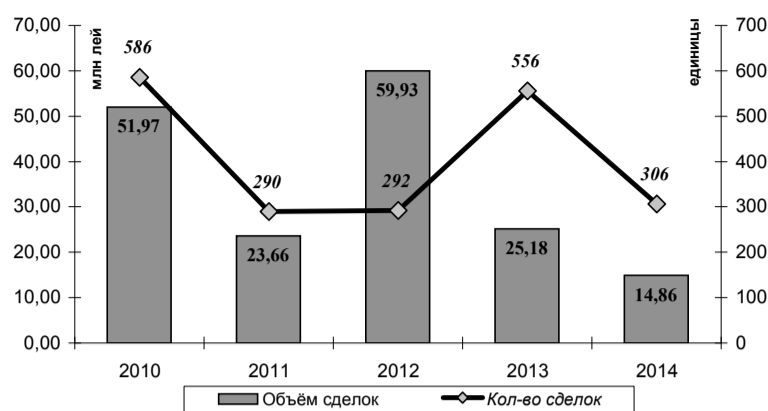


Диаграмма №2 Биржевые сделки, февраль 2010-2014 гг.

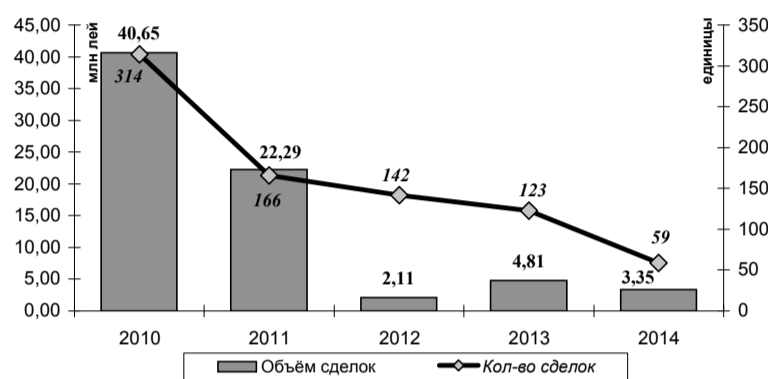


Диаграмма №3 Структура сделок на вторичном рынке, февраль 2014 г. (по объему сделок)

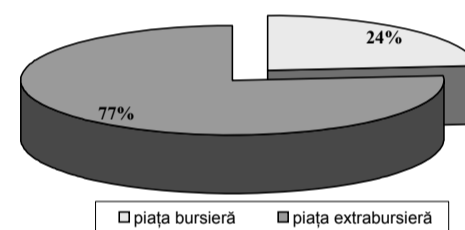


Диаграмма №4 Структура сделок на вторичном рынке, февраль 2014 г. (по количеству сделок)

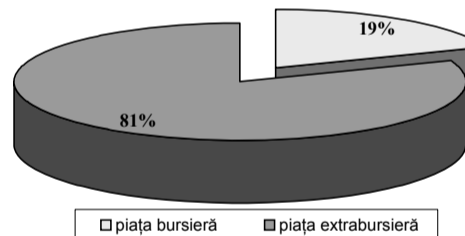


Диаграмма №5 Внебиржевые сделки, февраль 2010-2014 гг.

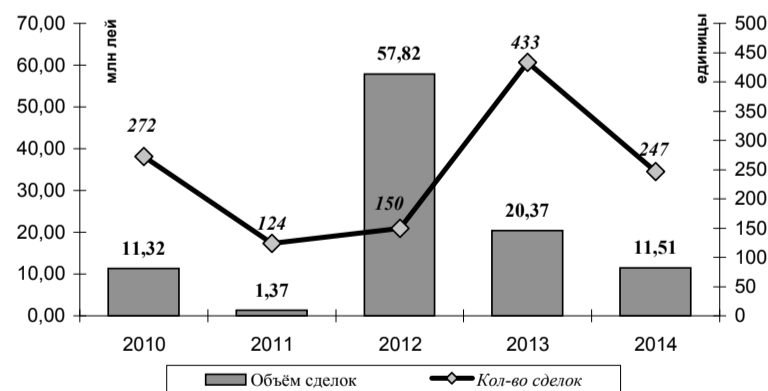
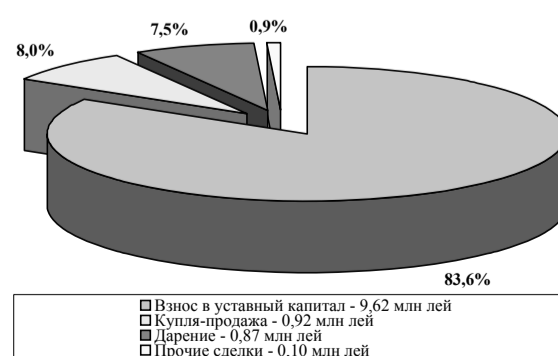


Диаграмма №6 Структура внебиржевых сделок, февраль 2014 г.



Решения Национальной комиссии по финансовому рынку

В ходе очередного заседания Административного совета Национальной комиссии по финансовому рынку, состоявшегося 21 марта 2014 года, был рассмотрен ряд вопросов.

Административный совет НКФР зарегистрировал в Государственном реестре ценных бумаг ценные бумаги согласно отчету о результатах дополнительной эмиссии акций:

– Совместного молдо-чешского предприятия "BERMASTER" S.A. на сумму 6268176 лей, в количестве 696464 простых именных акций номинальной стоимостью 9 лей, за счет конвертирования кредитных долгов. Уставный капитал компании составляет 1.284.264 лей (142.696 простых именных голосующих акций I класса номинальной стоимостью 9 лей/акция). После увеличения уставный капитал составит 7.552.440 лей (839.160 простых именных голосующих акций I класса номинальной стоимостью 9 лей/акция);

– Акционерного общества "LORUS" на сумму 9900 лей, в количестве 9900 простых именных акций номинальной стоимостью 1 лей, за счет денежных средств. Уставный капитал компании составляет 10 100 лей (10 100 простых именных голосующих акций I класса номинальной стоимостью 1 лей/акция). После увеличения уставный капитал составит 20 000 лей (20000 простых именных акций номинальной стоимостью 1 лей/акция).

Кроме того, Административный совет НКФР принял решение на 30 дней заблокировать в реестре держателей ценных бумаг, выпущенных акционерным обществом "Moldasig", личный счет №99401.

Рассмотрев представленное заявление, Административный совет НКФР принял решение отозвать лицензию ссудо-сберегательной ассоциации "RISIPENI" серии CNPF №000456, выданную 15 января 2010 года, на право осуществления деятельности категории «А».

Кроме того, Административный совет НКФР принял решение одобрить заявление Тростовой компании "Eugora-Trust" S.A. о порядке голосования в ходе годовых очередных общих собраний акционеров некоторых акционерных обществ.

Также Административный совет НКФР принял решение разрешить государственную регистрацию изменений, внесенных в устав ссудо-сберегательной ассоциации "CORNEȘTI".

Административный совет НКФР принял решение выдать страховому брокеру "AUTOBIN-GRUP" S.R.L. лицензию на право осуществления посреднической деятельности в страховании и/или перестраховании, начиная с 20 марта 2014 года, на неограниченный срок, по адресу: мун. Кишинев, ул. Кукорилор, 14.

Административный совет НКФР принял решение переоформить лицензии:

– Страховой компании "ACORD GRUP" S.A., серии CNPF №000741, выданную 16 марта 2012 года на неограниченный срок, на право осуществления деятельности в сфере страхования (общее страхование), путем замены приложения к лицензии с включением следующего адреса, по которому осуществляется лицензируемая деятельность: г. Дондюшаны, ул. Штефана чел Маре, 1;

– Страховой компании "DONARIS GROUP" S.A. серии CNPF №000657, выданную 29 марта 2011 года на неограниченный срок, на право осуществления деятельности в сфере страхования (общее страхование), путем замены приложения к лицензии с: а) включением следующих адресов, по которым осу-

ществляется лицензируемая деятельность: мун. Кишинев, ул. Куза-Водэ, 1/2, офис 64; мун. Кишинев, ул. Лунка Быкулуй, №41/1; мун. Кишинев, ул. А. Пушкина, 22, оф. 309; б) исключением следующих адресов, по которым осуществляется лицензируемая деятельность: г. Чимишлия, ул. Сфынта Мария, 1; г. Фалешты, ул. Штефана чел Маре №138;

– Страховой компании "MOLDCARGO" S.A. серии CNPF №000687, выданную 30 мая 2011 года на неограниченный срок, на право осуществления деятельности в сфере страхования (общее страхование), путем замены приложения к лицензии с: а) включением следующих адресов, по которым осуществляется лицензируемая деятельность: мун. Кишинев, ул. Иона Раду, 29; г. Яловены, ул. Приетней, 4/1; мун. Бельцы, ул. Лэпушняну, 8; б) исключением следующих адресов, по которым осуществляется лицензируемая деятельность: г. Дрокия, ул. Индепенденций, 45 кв. 7; г. Хынчешты, ул. 31 Августа, 6А; мун. Кишинев, ул. Митрополит Бенулеску-Бодони, 14; г. Унгены, ул. Феровиарэ, 55.

Рассмотрев представленное заявление, Административный совет НКФР принял решение разрешить государственную регистрацию изменений, внесенных в учредительные документы международной страховой компании "ASITO" S.A., связанных с изменением в приложении к уставу юридического адреса представительства в секторе Чеканы с мун. Кишинев, пр-т Мирча чел Бэтрын, 11/6, на мун. Кишинев, ул. Алеку Руссо, 63/1, кв. 38, а также изменений, внесенных в данные страховой компании "ASITO" S.A. в Государственном реестре юридических лиц в районном представительстве Государственной лицензионной палаты, связанных с изменением юридического адреса представительства в секторе Чеканы с мун. Кишинев, пр-т Мирча чел Бэтрын, 11/6, на мун. Кишинев, ул. Алеку Руссо, 63/1, кв. 38.

Рассмотрев результаты районных инспекций по проверке соответствия руководства страховщиков требованиям законодательства, Административный совет принял решение поручить Главному управлению надзора за страхованием НКФР предупредить в письменной форме страховщиков "ACORD GRUP" S.A., "ASITO" S.A., "AUTO-SIGURANTA" S.A., "DONARIS GROUP" S.A., "GALAS" S.A., "GARANȚIE" S.A., "GRAWЕ CARAT ASIGURĂRI" S.A., "KLASSIKA ASIGURĂRI" S.A., "MOLDCARGO" S.A., "MOLDOVA-ASTROVAZ" S.A., "SIGUR-ASIGUR" S.A., "TRANSELIT" S.A., "VICTORIA ASIGURĂRI" S.A. о необходимости безусловного соблюдения законодательства в части, касающейся соответствия руководства установленным требованиям.

По результатам комплексной проверки соблюдения законодательства в сфере страхования страховым брокером "CENTRASIG" S.R.L., Административный совет принял решение направить результаты органу по уголовному преследованию Управления полиции мун. Кишинев, сообщив о выявленных нарушениях в Службу по предупреждению и борьбе с отмыванием денег при Национальном центре по борьбе с коррупцией.

Кроме того, по результатам комплексной проверки соблюдения законодательства в сфере страхования страховым брокером "INTELMOD-ASIG" S.R.L., принято решение привлечь к административной ответственности учредителя страхового брокера "INTELMOD-ASIG" S.R.L., сообщив в Главную государственную налоговую инспекцию о выявленных нарушениях.

Объявление НКФР

Национальная комиссия по финансовому рынку объявляет конкурс на замещение вакантной должности с 04.04.2014:

- **Наименование должности:** начальник Управления информационных технологий
- **Условия участия в конкурсе:**
 - Высшее образование в сфере информационных технологий;
 - отличные навыки работы с компьютером: Windows, Linux, MS Office (Word, Excel, Access, Outlook, Power Point), Internet, электронная почта, базы данных, системы виртуализации;
 - знание не менее одного языка программирования;
 - опыт работы минимум 3 года в сфере управления информационными системами в органах публичной власти.
- **Необходимые документы:**
 - Формуляр для участия (см. сайт www.cnpf.md);

- Копия паспорта;
- Копии дипломов об образовании и сертификатов об окончании курсов повышения профессиональной подготовки или специализации;
- Копия трудовой книжки.
- **Библиография конкурса:** Законодательство в сфере небанковского финансового рынка.
- **Крайний срок подачи документов:** 31 марта 2014 года.
- **Порядок подачи документов:** Документы сдаются в корреспондентский ящик в помещении НКФР, в папке с пометкой "Для конкурса".
- Телефон, электронный и почтовый адреса лица, ответственного за предоставление дополнительной информации и прием документов: **мун. Кишинев, бульвар Штефана чел Маре, 77, e-mail: cnpf@cnpf.md, тел. 022-859-420, Наталия Квасюк, начальник Службы персонала и трудовых отношений.**

Уважаемый акционер ВС „Moldindconbank” S.A.,

Извещаем Вас, что в соответствии с решением Совета Банка (протокол №1 от 24.01.14 г.) Очередное годовое общее собрание акционеров состоится 25 апреля 2014 г. в 11.00 часов по адресу: мун. Кишинэу, бул. Штефан чел Маре ши Сфынт, 79, в здании Национального Театра «Михай Еминеску»

СО СЛЕДУЮЩЕЙ ПОВЕСТКОЙ ДНЯ:

1. Отчет Совета Банка, годовой финансовый отчет Банка, отчет Ревизионной комиссии, распределение прибыли за 2013 год.
2. Утверждение Стратегического плана Банка на 2014-2018 годы, бюджета и нормативов распределения прибыли на 2014 год.
3. Выборы членов Ревизионной комиссии.
4. Утверждение аудиторской организации и установление размера оплаты ее услуг.

ДОПОЛНИТЕЛЬНАЯ ИНФОРМАЦИЯ:

- Собрание проводится в очной форме.
- Список акционеров, имеющих право на участие в собрании, составлен по состоянию на 12.03.2014 г.
- Акционеры могут ознакомиться с материалами повестки дня собрания, начиная с 15.04.14 г. с 9.00 до 16.00 часов, в здании Банка по ул. Арменияска, 38, каб. 418, за исключением выходных дней (суббота и воскресенье).
- Для участия в Очередном годовом общем собрании акционерам необходимо представить удостоверение личности (паспорт), а представителям акционеров – и документ, подтверждающий его полномочия (доверенность, оформленную в установленном законодательством порядке, или выписку из Государственного Реестра Предприятий и Организаций).
- Регистрация участников осуществляется в день собрания с 9.30 до 11.00 часов.

В соответствии с положениями ст. 29, абз. 1, п. а) Закона об акционерных обществах пг. 1134-XIII от 02.04.97, ВС „Moldindconbank” S. A. напоминает акционерам о необходимости обновления личных данных у Независимого Регистратора „Registru-Corect” S.A. (мун. Кишинэу, ул. В. Александри, 129, оф. 11, тел. (022) 92-50-92, (022) 22-68-40).

В Молдове будет создана автоматизированная информационная система «Реестр объектов инженерно-технической инфраструктуры»

Это предусматривают поправки в действующее законодательство, которые парламент страны утвердил в пятницу в первом чтении. Законопроект оговаривает, что объекты инфраструктуры подлежат госрегистрации в реестре объектов инженерно-технической инфраструктуры. Для разработки АИС «РОИТИ» потребуется 5 млн леев.

К инженерно-техническим объектам инфраструктуры относятся: объекты транспортной инфраструктуры (дороги, железные дороги, аэропорты, порты), энергетической инфраструктуры (электросети, газовые сети), коммунальная инфраструктура (сети водоснабжения, канализационные сети, тепловые сети, сети освещения, светофоры, сети электротранспорта, системы управления отходами), сети электросвязи, другие объекты инфраструктуры (системы орошения, осушения, нефтяной продукции и т.д.). Планируется, что создание АИС «РОИТИ» позволит: обеспечить единую методическую основу регистрации объектов инженерно-технической инфраструктуры и прав на них; создать единую систему обеспечения прав правообладателей на объекты инженерно-технической инфраструктуры; создать специализированные кадастры объектов инженерно-технической инфраструктуры, согласно единым стандартам.

Как отмечают в Кабмине, надлежащее функционирование инженерно-технической инфраструктуры определяет уровень цивилизации, комфортности, общественного здоровья, защиты окружающей среды. Также инженерно-техническая инфраструктура играет стратегическую роль в развитии экономики. Европейские страны внедряют информационные системы регистрации объектов инженерно-технической инфраструктуры и прав на них. Таким образом, Молдова сможет интегрироваться в международное информационное пространство данных о потенциале и возможностях экономики страны, обеспечит гарантии для участия РМ на равных условиях в общих проектах экономического развития, создаст гарантии для инвестиций.

InfoMarket

CAPITAL Market

Периодическое издание НКФР

Индекс подписки:
Moldpres: 67770
Poșta Moldovei: PM21700
Издатель: CAPITAL MARKET I.S.
Регистрационный №:
1003600114204, 27 октября 2003 года
Учредитель: Национальная Комиссия по финансовому рынку
Административный совет:
Председатель: Юрие ФИЛИП,
Елена ВАСИЛАКЕ, Еуджениу ВИЦУ,
Зоя ТУЛБУРЕ, Надежда ФИЛИП.
Главный редактор:
Геннадий ТУДОРЯНУ
Тел.: /373 22/ 229-445
Заместитель главного редактора:
Татьяна СОЛОНАРЬ
Тел.: /373 22/ 229-335

Прием объявлений и отчетов:
capital@market.md, ziarulcm@gmail.com
Тел.: /373 22/ 22-12-87, 22-77-58
Факс: /373 22/ 22-05-03
Адрес: ул. Василе Александри, 115.
(угол бул. Штефан чел Маре)
Расчетный счет: 225139437,
ф/к 1003600114204,
КБ "Eximbank - Gruppo Veneto Banca" АО,
филиал №11, Кишинэу, BIC EXMMMD22436.
В номере использованы материалы информационных агентств "Moldpres" и "InfoMarket".
Статьи, помеченные знаком , публикуются на правах рекламы.
Каждый материал, опубликованный на страницах "Capital Market", отражает точку зрения его автора, которая может не совпадать с точкой зрения редакции. Перепечатка текстов и фотоснимков разрешается только с письменного согласия издания.

Отпечатано в типографии "Edit Tipar Grup"

Госдолг подвержен валютным рискам, внутренний долг – процентным рискам

Портфель государственного долга сильно подвержен валютным рискам, так как около 70% сальдо госдолга находится в иностранной валюте. Внутренний государственный долг подвержен рискам рефинансирования и процентных ставок. Об этом сообщает министерство финансов в Программе «Управление государственным долгом на среднесрочный период» (2014-2016 гг.), которую утвердило правительство.

Как отметил министр финансов Анатолий Арапу, программа разработана для эффективного управления госдолгом. „Фундаментальная задача управления государственным долгом заключается в обеспечении потребности в финансировании государственного бюджета на приемлемом уровне расходов в среднесрочной и долгосрочной перспективах на условиях ограничения сопутствующих рисков”, – подчеркнул А. Арапу.

Согласно документу, внешний государственный долг характеризуется показателями, которые мало подвержены риску рефинансирования и процентных ставок. Это обусловлено тем, что инструменты внешнего госдолга в основном долгосрочные. На будущее Минфин предлагает ограничить расширение государственных гарантий в случае продвижения проектов, приоритетных для национальной экономики, при условии соблюдения всех положений законодательства, а также снизить удельный вес внутреннего госдолга.

ПРАВИТЕЛЬСТВО НАДЕЕТСЯ НА 570 МЛН ДОЛЛАРОВ ВНЕШНЕГО ФИНАНСИРОВАНИЯ

В период с 2014 по 2016 годы правительство планирует получить внешних займов на общую сумму 7 406,1 млн лей (570,8 млн долларов США). На поддержку государственного бюджета будет направлено 28,7%, финансирование проектов – 71,3% внешних займов. При этом внешние государственные заимствования будут получены в соотношении 93,8% от многосторонних учреждений, остальные 6,2% – от двусторонних организаций. Структура внешних займов от многосторонних кредиторов такова: Европейский инвестиционный банк – 36,4%, Международная ассоциация по развитию – 34,9%, Европейский банк реконструкции и развития – 20,2%, Банк по развитию Совета Европы – 5,8%. Небольшие доли принадлежат Международному фонду по сельскохозяйственному развитию и Международному банку реконструкции и развития.

„В период с 2014 по 2016 годы для финансирования дефицита государственного бюджета предусмотрена дополнительная продажа государственных ценных бумаг на первичном рынке на сумму 1 270,0 млн лей, в том числе 430,0 млн лей в 2014 году, и по 420,0 млн лей в 2015 и 2016 годах. Кроме того, предусмотрено снижение долга правительства перед Национальным банком Молдовы на 100,0 млн лей в 2015 году, и на 150,0 млн лей – в 2016 году. В 2014 и 2015 годах продолжится выкуп государственных ценных бумаг, выпущенных



для обеспечения финансовой стабильности на сумму 93,1 млн лей в год”, – говорится также в документе.

В период с 2014 по 2016 годы будут выпущены казначейские бонды сроком оборота 91, 182 и 364 дня, причем акцент будет ставиться на увеличении объема бондов с большим сроком оборота, то есть 182 и 364 дня. В то же время предложение казначейских бондов сроком 91 день будет постепенно снижаться. Дополнительно продолжится эмиссия государственных облигаций с плавающей процентной ставкой сроком оборота 2 года. Кроме того, предусмотрена эмиссия государственных облигаций с фиксированной процентной ставкой сроком оборота 3 года путем повышения привлекательности этих инструментов.

СНИЗИЛСЯ РИСК УВЕЛИЧЕНИЯ ДОЛГА МОЛДОВЫ

В то же время Минфин заявляет, что риск избыточного государственного долга Республики Молдова по-прежнему на низком уровне, а динамика публичного долга в целом остается в безопасных пределах. Вместе с тем, уязвимость публичного долга выросла по сравнению с прошлыми оценками под влиянием ухудшения условий внешней среды, отразившейся на снижении среднесрочных макроэкономических показателей. Результаты анализа показывают, что все показатели публичного долга намного ниже порога, предусмотренного всеми альтернативными сценариями. Анализ показывает, что динамика публичного долга остается в устойчивых пределах. Кроме того, центральные и местные публичные власти должны продолжить осторожную политику привлечения финансирования.

„Что касается чистого финансирования на период с 2014 по 2016 год, тут наблюдается тенденция снижения внутренних источников финансирования и, соответственно, покрытие дефицита госбюджета в основном за счет внешнего финансирования. Эта динамика отражает серьезную зависимость Республики Молдова от внешних финансовых рынков. Так, чистое внешнее финансирование увеличится на 84,2% в 2014 году по сравнению с предыдущим годом, затем рост станет более умеренным – на 6,9% в 2015 году, и на 37,2% – в 2016 году”, – говорится в документе министерства финансов.

Что касается чистого внутреннего финансирования, то оно снизится примерно на 33% в 2014 и 2015 годах, затем последует рост на 19% в 2016 году против предыдущего года. За эти три года чистое внутреннее финансирование за счет эмиссии государственных ценных бумаг на первичном рынке уменьшится на 25% по сравнению с 2012 годом, учитывая нестабильный

спрос на государственные ценные бумаги в течение года, короткий срок оборота выпущенных ГЦБ, отсутствие крупных инвесторов (пенсионных фондов, страховых компаний и инвестиционных компаний), заинтересованных в государственных ценных бумагах длительного срока оборота, а также наличие высокого уровня долга в этом сегменте рынка – 4,4 млрд лей по состоянию на 31 декабря 2013 года.

В 2012 и 2013 годах государственные займы заняли главенствующее положение в структуре внешнего государственного долга. Их сальдо увеличилось к концу 2013 года на 13,0% по сравнению с аналогичным периодом 2012 года. Что касается структуры кредиторов внешних займов, то, как правило, это многосторонние организации, которые по состоянию на конец 2013 года составили 83,8% сальдо внешних государственных займов. Внешние государственные займы в этот период направлялись в основном на финансирование проектов, а также на поддержку бюджета.

Сальдо государственного долга в конце 2013 года увеличилось по сравнению с 2012 г. на 11 процентов. Причина такого роста заключается в увеличении сальдо внешнего государственного долга, выраженного в молдавских леях, на 12,1%, а также сальдо внутреннего государственного долга на 8,4% в 2013 году по сравнению с 2012 годом. На прогнозируемый период 2014-2016 гг. предусмотрено постоянное увеличение государственного долга, как внешнего, так и внутреннего.

В период с 2014 по 2016 годы суммы, предназначенные на обслуживание государственного долга, будут расти, в частности из-за обслуживания внутреннего государственного долга. Так, обслуживание внутреннего государственного долга увеличится в период с 2014 по 2016 год при условии сохранения процентных ставок на государственные ценные бумаги в прогнозируемых пределах. В этот же период обслуживание внешнего государственного долга останется только в 2014 году, остальные два года будет снижаться.

ОПАСЕНИЯ ЖЕСТКИХ УСЛОВИЙ ВНЕШНЕГО ФИНАНСИРОВАНИЯ

В июле 2011 года для Молдовы изменились условия кредитования по займам Всемирного банка через Международную ассоциацию развития по „Blend terms”, что предполагает срок кредита в размере 25 лет с отсрочкой в 5 лет и совокупной процентной ставкой в размере 2,0%. Изменение условий кредитования обусловит увеличение расходов на обслуживание внешнего госдолга в среднесрочной перспективе.

В среднесрочной перспективе подверженность риску рефинансирования может вырасти, если платежеспособность Молдовы будет пересмотрена, и страна получит доступ к средствам Международного банка реконструкции и развития. Это связано с тем, что по расчетам Country Policy and Institutional Assessment (CPIA – оценка экономической и институциональной политики Всемирным банком) на 2012 год, Молдова попадает в группу стран, имеющих хорошие результаты по внедрению политики экономического роста и снижения уровня бедности.

Виктор УРСУ

Минэкономики уверено, что тариф на электроэнергию не увеличится

Министерство экономики сообщило, что приложит все усилия по обеспечению населения электроэнергией без увеличения тарифов, и опровергает информацию о том, что существует решение об их корректировке, сообщает МОЛДПРЕС.



В опубликованном сегодня пресс-релизе министерство опровергает «появившуюся в прессе информацию о неизбежном повышении цен на электроэнергию», и «считает представляемые в СМИ цифры спекулятивными». Министерство экономики выпустило пресс-релиз через три дня после того, как Национальное агентство по регулированию в энергетике (НАРЭ) объявило, что компания «Gas Natural Fenosa» требует корректировки тарифов. НАРЭ не уточнило, на сколько компания намерена увеличить цены, но пресса писала, что речь идет о 20%.

Министерство экономики «заявлено обеспечением энергетической безопасности Республики Молдова, а также предельно низких цен для населения и экономических операторов, поэтому прилагает все усилия по недопущению повышения тарифа на поставку электроэнергии конечным потребителям».

В этом контексте в настоящее время реализуется ряд действий на политическом и оперативном уровнях, в том числе в отношениях с партнерами на Украине и в Российской Федерации, а также на уровне предприятий в данном секторе. Так, министр экономики Валериу Лазэр поручил государственным электроэнергетическим предприятиям задействовать все внутренние ресурсы, позволяющие снизить эксплуатационные расходы, и не допустить повышения нынешних тарифов для потребителей, говорится также в пресс-релизе.

Вопрос о подписании соглашения на импорт электроэнергии из Украины по более низкой цене обсуждался во время недавнего визита в Киев правительственной делегации. Молдова будет обеспечена более дешевой электроэнергией из Украины, заявил премьер-министр Юрие Лянкэ во время своего визита в село Хаджимус. Премьер-министр подчеркнул, что в рамках визита в Киев достигнута договоренность о возможности приобретать украинскую электроэнергию по значительно более низкой цене, чем у ТЭЦ «Кучурган», которая принадлежит РАО ЕЭС.

31 марта 2014 г. истекают нынешние контракты на импорт электроэнергии, а в настоящее время ведутся переговоры как на уровне энергетических операторов, так и на уровне Министерства экономики РМ со всеми потенциальными поставщиками региона с тем, чтобы с 1 апреля 2014 г. получить наилучшую цену закупки и импорта электроэнергии. Так, министерство экономики выразило уверенность, что запрашиваемое некоторыми операторами повышение тарифа на распределение электроэнергии потребителям не будет необходимым, говорится также в пресс-релизе.

22 марта НАРЭ объявило, что компания «Gas Natural Fenosa» запросила корректировку тарифов на поставку и распределение электроэнергии. Поставщик электроэнергии мотивирует «запрос о регулировании тарифа изменением обменного курса национальной валюты и необходимостью актуализации расходов на распределение и поставку».

За последние два года компания «Gas Natural Fenosa» в Молдове импортирует электроэнергию по 6,9 центов США за киловатт/час.

НАРЭ отметило, что запросы о корректировке тарифов не поступали от государственных дистрибьюторов ЭРС «Nord» и ЭРС «Nord-Vest».