

**Buletin lunar
al CNPF – luna
februarie 2012**

2

**Un nou seminar
pentru societățile pe acțiuni
din capitală**

3

**ABAR
de la obiective
spre realizări**

4

CC a declarat constituțională alegerea lui Nicolae Timofti în funcția de Președinte al RM

**Luni, Curtea
Constituțională (CC)
a declarat alegerea
lui Nicolae Timofti în
funcția de Președinte al
Republicii Moldova, ca
fiind corespunzătoare
Constituției.**

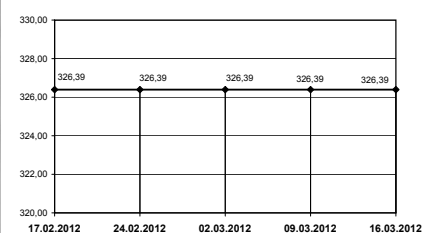
Potrivit Agenției "INFOTAG", Timofti, ales pe 16 martie în funcția de șef de stat cu voturile a 62 de parlamentari (față de 61 necesare) poate depune jurământul constituțional și intra în exercițiul funcțiunii. Conform legislației, ceremonia de investire în funcție urmează să aibă loc în termen de 45 de zile după validarea alegerilor. Președintele țării are un mandat de patru ani.

Nicolae Timofti a declarat după ședința CC că, cel mai probabil, festivitatea de investire în funcție va avea loc vineri, 23 martie. El a exprimat mulțumiri tuturor parlamentarilor care l-au votat și și-a reiterat angajamentul de a realiza programul de guvernare al Alianței pentru Integrare Europeană și de a dovedi că obiectivul principal al autorităților este creșterea bunăstării cetățenilor și a democrației în țară.

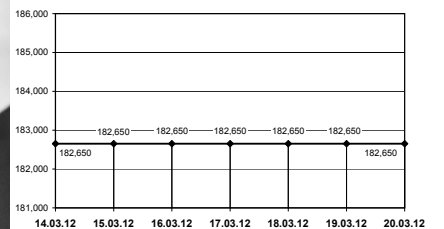
Prim-vicepreședintele Parlamentului, Vlad Plahotniuc, a anunțat că ședința consiliului AIE ar putea să aibă loc în zilele următoare, până la procedura de investire în funcție a șefului statului.



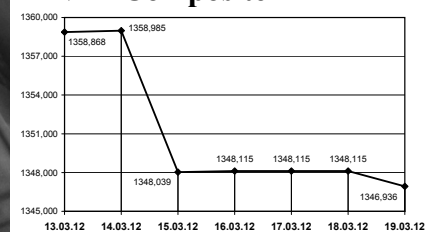
CNPF



Banking Stock Index –
InfoMarket



EVM-Composite



Curs valutar
21.03.2012

Valuta	Rata	Cursul
Euro	1	15.6543
Dolar S.U.A.	1	11.8760
Rubla rusească	1	0.4051
Hrivna ucraineană	1	1.4797
Leu românesc	1	3.5750

Aviz CNPF

În scopul implementării modificărilor și completărilor operate la Legea nr. 1134-XIII din 02.04.1997 „Privind societățile pe acțiuni”, îmbunătățirii standardelor de guvernare corporativă, precum și asigurării protecției drepturilor și intereselor legale ale acționarilor, Comisia Națională a Pieței Financiare informează despre organizarea seminarelor cu tematica „Legislația cu privire la societățile pe acțiuni”.

Agenda seminarului include următoarele chestiuni:

- Modificările și completările operate la Legea nr. 1134-XIII din 02.04.1997 „Privind societățile pe acțiuni” (în vigoare de la 03.06.2011) cu privire la răscumpărarea acțiunilor deținute de acționarii minoritari, dreptul de preemțiune al acționarilor, procedura de convocare și desfășurare a adunărilor generale ale acționarilor și alte aspecte importante ce țin de relațiile corporative;
- Cerințele de dezvoltare a informației de către societățile pe acțiuni.
- Modul de aderare la Codul de guvernare

corporativă, aprobat prin Hotărârea Comisiei Naționale a Valorilor Mobiliare nr. 28/6 din 01.06.2007 „Privind aprobarea codului de guvernare corporativă”;

- Întrebări și răspunsuri, propuneri, sugestii.

La seminar sunt invitați membrii consiliilor societăților, organelor executive, comisiilor de cenzori, contabili, juriști și alte persoane cu funcții de răspundere ale societăților pe acțiuni.

Înregistrarea participanților la seminar se va efectua la telefoanele indicate, la care, de asemenea, se vor oferi informații suplimentare referitor la organizarea și desfășurarea seminarelor.

	Locul desfășurării seminarului	Data	Ora
RT Comrat. Tel. (0298) 2-97-71	Mun. Comrat, str. Lenin 198	21.03.2012	11-00
RT Bălți. Tel. (0231) 8-84-11 (m. Bălți) (or. Edineț)	Mun. Bălți, str. Independenței, 1 Or. Edineț, str. Independenței, 33	23.03.2012 29.03.2012	11-00 11-30

CAPITAL Market

**Împreună
în lumea
finanțelor**

Secția de marketing
Tel.: +373 69 821216

Moldpresa®
Tu alegi, noi difuzăm!

Un nou seminar pentru societățile pe acțiuni din capitală

Factorii decizionali ai societăților pe acțiuni din municipiul Chișinău au participat ieri la un seminar organizat de Comisia Națională a Pieței Financiare (CNPF). Evenimentul face parte din campania de informare a societăților pe acțiuni cu aspectele legislative privind activitatea lor. Până la sfârșitul lunii martie vor mai avea loc întâlniri similare la Comrat, Bălți și Edineț.

Aurica Doina, membru al Consiliului de administrație al CNPF a declarat că organizarea seminarului pentru aceste entități a devenit o practică funcțională pentru reglementator, iar scopul actualului seminar a fost de a explica acționarilor implementarea modificărilor la Legea privind societățile pe acțiuni, aplicarea normelor de guvernare corporativă și protecția drepturilor acționarilor.

„CNPF nu are interesul de a sancționa societățile pe acțiuni, de aceea ne dorim să evităm pe cât este posibil situațiile care pot duce la sancțiuni contravenționale”, a menționat Aurica Doina, cu referință la cazurile în care dările de seamă a societăților pe acțiuni nu sunt complete, prezentate incorect sau este depășit termenul de publicare.

Actualmente, societățile pe acțiuni sunt obligate să prezinte CNPF darea de seamă anuală asupra valorilor mobiliare, dar și s-o publice în presa specializată concomitent cu informația privind evenimentele și acțiunile ce afectează activitatea lor financiar-economică. Această prevedere a legii conferă societăților mai multă transparență în activitate și le dă posibilitatea unei guvernări corporative eficiente.

Totodată, legislația prevede în mod obligatoriu plasarea pe paginile-web corporative ale societății a dării de seamă anuală asupra valorilor mobiliare, a informației privind evenimentele și acțiunile ce afectează activitatea financiar-economică și altă informație, pentru societățile la care valorile mobiliare sunt înscrise în cota bursei de valori (listing).

În cadrul seminarului au fost prezentate modificările aduse la Legea privind societățile pe acțiuni, inclusiv prevederile referitoare la răscumpărarea acțiunilor deținute de acționarii minoritari, dreptul de preemțiune al acționarilor, procedura de convocare și desfășurare a adunărilor generale ale acționarilor etc. „Aceste modificări urmează a fi discutate la adunarea generală a acționarilor și introduse în statutul societății”, a subliniat Nina Dosca, director, Direcția generală supraveghere valori mobiliare, CNPF.

Referindu-se la drepturile acționarilor, Nina Dosca a menționat că în cazul în care la aceștia dreptul de vot al valorilor mobiliare este suspendat de instanța de judecată din diverse motive sau în cazul unui participant profesionist dreptul de vot este suspendat conform prevederilor art. 67 din Legea privind piața valorilor mobiliare, sau în alte cazuri, legea



prevede că acțiunile cu drept de vot suspendat participă la stabilirea cvo-rumului la adunările generale dar nu participă la aprobarea deciziilor în cadrul adunării.

O altă prevedere asupra căreia au fost atenționați participanții seminarului ține de depistarea cazurilor de abuz la încheierea unor tranzacții de proporții sau conflictele de interese din partea organelor de conducere ale societăților. În astfel de cazuri, modificările permit acționarului să se adreseze în instanța de judecată pentru a anula această tranzacție sau a cere repararea prejudiciului fără a avea un mandat special.

Instrucțiunea privind componența, modul de întocmire, prezentarea și publicarea raportului anual privind valorile mobiliare ale societăților pe acțiuni a fost, de asemenea, discutată. Anume acest act normativ, după spusele raportorului, conține prevederi privind dezvăluirea desfășurată a informației despre emitent, insideri și persoanele afiliate. Formulare separate sunt prevăzute pentru dezvăluirea datelor cu caracter financiar-economic ale societăților, dar și despre evenimentele ce țin de adoptarea unor decizii sau alegerea organelor de conducere etc.

Aurica Doina a subliniat că CNPF publică în ziar răspuns la întrebări ce țin de relațiile corporative. Răspunsurile, de asemenea, vor fi plasate pe pagina web a CNPF.

Aurica Doina a precizat că Codul de guvernare corporativ este stabilit printr-un Cod facultativ și de normele Legii contabilității. „Este important și necesar ca acționarii să înțeleagă importanța adoptării unei guvernări corporative eficiente, deoarece pot îmbunătăți performanțele de activitate și crea o imagine demnă a societăților”, a spus Doina.

Codul de guvernare corporativ funcționează din iunie 2007 și este implementat de către 23 societăți pe acțiuni, dintre care 14 reprezintă bănci comerciale. Documentul obligă entitățile ale căror acțiuni se cotează la Bursa de Valori să prezinte suplimentar la rapoartele financiare și raportul conducerii anual, care cuprinde un capitol despre guvernarea corporativă. Iar companiile listate trebuie să prezinte Bursei de Valori declarațiile cu privire la aplicarea sau nu a Codului de guvernare corporativă, ulterior, Bursa le face publice.

În numerele anterioare ale ziarului Capital Market au fost publicate răspunsurile detaliate cu privire la normele de guvernare corporativă. Acestea vor fi plasate și pe pagina web a CNPF. De asemenea, participanții pieței valorilor mobiliare sunt îndemnați să adreseze întrebările sau să utilizeze informația din această sursă.

Lilia PLATON

Telefonul de încredere

Telefonul de încredere a fost creat în scopul conlucrării mai eficiente cu societatea civilă în direcția prevenirii cauzelor de abuz în serviciu comise anterior sau în prezent de către angajații **Comisiei Naționale a Pieței Financiare**, precum și de către participanții profesioniști la piața valorilor mobiliare, la piața asigurărilor și sectorul plasamente colective și microfinanțare. Examinarea mesajelor și luarea măsurilor, în conformitate cu Legislația Republicii Moldova, sunt garantate.

Telefonul de încredere: (+373 22) 859-405. E-mail: info@cnpf.md

Societatea pe acțiuni "Banca de Economii" S.A.

cu sediul în mun. Chișinău, str. Columna nr. 115, Vă aduce la cunoștință, că la data de 30 aprilie 2012, în baza deciziei Organului Executiv al Băncii din 14 martie 2012, se convoacă Adunarea generală ordinară anuală a acționarilor Băncii de Economii S.A., pe adresa: mun. Chișinău, str. 31 August 1989, nr. 129, în sala de conferințe a Federației Generale a Sindicatelor. Modul desfășurării Adunării – cu prezența acționarilor. Înregistrarea acționarilor – între orele 09:30-10:45. Începutul Adunării – ora 11:00.

ORDINEA DE ZI:

1. Cu privire la examinarea dării de seamă financiară a Băncii pentru anul 2011;
2. Cu privire la aprobarea dării de seamă a Consiliului Băncii pentru anul 2011;
3. Cu privire la aprobarea dării de seamă a Comisiei de cenzori pentru anul 2011;
4. Cu privire la repartizarea profitului obținut în anul 2011;
5. Cu privire la aprobarea normativelor de repartizare a profitului pentru anul 2012;
6. Cu privire la aprobarea companiei de audit extern și mărimii remunerației serviciilor prestate de ea;
7. Cu privire la anularea și emisiunea acțiunilor Băncii de Economii S.A. conform articolului 15 alin. (1) al Legii instituțiilor financiare nr. 550-XIII din 21.07.1995;
8. Cu privire la încetarea înainte de termen a împrumuturilor membrilor Consiliului Băncii, rezervei Consiliului Băncii și a membrilor Comisiei de cenzori;
9. Cu privire la alegerea noii componente a membrilor Consiliului și a rezervei Consiliului Băncii;
10. Cu privire la alegerea noii componente a membrilor Comisiei de cenzori și a rezervei Comisiei de cenzori;
11. Cu privire la stabilirea cuantumului remunerației și compensațiilor a membrilor Consiliului Băncii și a membrilor Comisiei de cenzori pentru anul 2012;
12. Cu privire la examinarea rezultatelor auditului Curții de Conturi referitor la gestionarea patrimoniului dat/luat în locațiune de Banca de Economii S.A. pe perioada anilor 2008-2011;
13. Cu privire la introducerea modificărilor și completărilor în Statutul Băncii de Economii S.A.;
14. Cu privire la introducerea modificărilor și completărilor în Regulamentul Adunării Generale a Acționarilor Băncii de Economii S.A. și Regulamentul Consiliului Băncii de Economii S.A.

Lista acționarilor cu drept de participare la Adunarea generală ordinară anuală a acționarilor Băncii de Economii S.A., este întocmită conform situației din 16 martie 2012. Modificările în lista acționarilor se vor efectua în conformitate cu legislația în vigoare.

Pentru participare la Adunarea generală ordinară anuală a acționarilor este necesar să prezentați buletinul de identitate (pașaportul) iar reprezentanții acționarilor și actul care atestă împuternicirea (procura perfectată în modul stabilit de legislație sau extrasul din Registrul de Stat al persoanelor juridice).

Cu materialele pentru ordinea de zi a Adunării generale ordinare anuale a acționarilor veți avea posibilitatea de a vă familiariza, începând cu data de 20 aprilie 2012, zilnic între orele 09:00 – 17:00, cu excepția zilelor de odihnă, în Sediul Central al Băncii, pe adresa: mun. Chișinău, str. Columna nr. 115.

În conformitate cu prevederile art. 29 alin. 1 lit. a) a Legii privind societățile pe acțiuni nr. 1134-XIII din 02.04.1997, Banca de Economii S.A. reamintește acționarilor despre necesitatea actualizării datelor personale la Registratorul Independent al Băncii de Economii S.A.

Coordonatele Registraturii Independente al Băncii: „Registrul-F” S.A., mun. Chișinău, str. Mitropolit Varlaam 65 (în incinta „Moldagroconstrucția” S.A. (bir. 333, 335, 337 – et. 3), tel.: 22-99-13.

Relații la telefon: 21-80-26

Organul Executiv al Băncii

Stimați acționari ai Băncii de Economii S.A.!

Organele oficiale ale Băncii de Economii S.A. nu au decis cu privire la convocarea adunării generale extraordinare repetate a acționarilor. Despre ținerea Adunării generale extraordinare convocată repetat, acționarii Băncii de Economii S.A. vor fi informați cel mai târziu cu 10 zile înainte de ținerea adunării generale.

Cu respect, Grigore Gacikevici, Președinte al Băncii de Economii S.A.

CAPITAL Market

Publicație bilingvă a CNPF

INDICE DE ABONAMENT:

Moldpres: 67770
Poșta Moldovei: PM21700
EDITOR: CAPITAL MARKET Î.S.
Nr. de înregistrare: 1003600114204, 27 octombrie 2003
FONDATOR: COMISIA NAȚIONALĂ A PIEȚEI FINANCIARE
CONSILIUL DE ADMINISTRAȚIE:
Președinte: Iurie FILIP,
Elena VASILACHE, Eugeniu VIȚU,
Zoia TULBURE, Galina ȘPAC.
REDACTOR-SEF:
Ghenadie TUDOREANU
Tel.: /373 22/ 229-445
REDACTOR-SEF ADJUNCT:
Tatiana SOLONARI
Tel.: /373 22/ 229-335

Recepționarea anunțurilor

și dărilor de seamă: capital@market.md
TEL.: /373 22/ 22-12-87, 22-77-58
FAX: /373 22/ 22-05-03
ADRESA REDACȚIEI:
Str. Vasile Alecsandri, 115
(Colț cu bd. Ștefan cel Mare)
CONT BANCAR: 225139437,
c/f 1003600114204,
BC "Eximbank - Gruppo Veneto Banca", SA,
fil.11, Chișinău, BIC EXMMMD22436
În ziar au fost utilizate știrile agenției «Moldpres» și «InfoMarket»
Articolele marcate cu semnul ■ reprezintă publicitate.
Orice articol publicat în "Capital Market" reflectă punctul de vedere al semnatarului, care nu neapărat coincide cu cel al redacției. Republicarea textelor și imaginilor se permite doar cu acordul scris al publicației.

Țipar: Țipografia PRAG 3

ABAR de la obiective spre realizări

Susținerea membrilor săi în creșterea recunoașterii publice a rolului activității societăților de brokeri de asigurare și reasigurare; reprezentarea și protecția intereselor membrilor pe teritoriul Republicii Moldova și peste hotare; susținerea businessului mic și mijlociu în domeniul asigurărilor și reasigurărilor prin oferirea de consultații; protecția intereselor consumatorilor serviciilor de asigurare precum și colaborarea cu societățile de asigurări și cu autoritatea de supraveghere a activității de asigurări în pregătirea bazelor legislative și tehnice în domeniul asigurărilor, dar și crearea standardelor de lucru, a normelor deontologice și urmărirea creșterii nivelului calitativ al serviciilor membrilor săi. Toate acestea sunt doar câteva dintre scopurile Asociației Brokerilor de Asigurare-Reasigurare (ABAR) din Moldova. Despre acestea dar și alte aspecte l-am rugat să ne vorbească pe Anton Caba, președintele Asociației Brokerilor de Asigurare-Reasigurare din Moldova.



Câți membri întrunește la ora actuală Asociația Brokerilor de Asigurare-Reasigurare?

– La ora actuală ABAR are 13 membri deplin, dacă e să ținem cont de faptul că recent unul dintre membri a decis benevol să părăsească asociația. În general, nu avem o fluctuație de membri în cadrul Asociației. Acesta este primul caz din 2010, de când sunt președintele acestei asociații.

Care sunt condițiile de aderare?

– Reprezentantul companiei de brokeraj care intenționează să adere la asociație completează un chestionar care este discutat în cadrul unei ședințe a membrilor Asociației și este votat acceptul sau refuzul aderării acestuia la asociație. Taxa unică de aderare constituie 1500 lei și se mai achită o taxă lunară simbolică destinată cheltuielilor administrative pentru buna funcționare a ABAR.

Cât de des sunt organizate ședințele cu membrii ABAR și care este modul de desfășurare a acestora?

– Ne întrunim în cadrul unor ședințe aproximativ o dată în două luni și punem în discuție problemele apărute pe parcurs. Activitatea ABAR vis-a-vis de membrii acesteia este transparentă, deoarece orice chestiune este discutată în cadrul acestor ședințe și supusă votului. Asociația are scopul să promoveze principiul de activitate sănătoase pe piața de brokeraj în asigurări.

Care este forța de influență a asociației? E suficientă aceasta?

– Forța unei asociații constă în a promova și apăra interesele membrilor săi. De a discuta cu membrii, și nu doar, problemele pe care le întâmpină brokerii în activitatea lor. Ne-am dori o influență mai mare pentru a schimba unele aspecte negative din domeniul brokerajului în asigurări. În opinia mea, forță înseamnă, în cazul nostru, mai multă implicare. Fiecare membru al Asociației trebuie să țină cont de acest fapt, or, calitatea de membru nu garantează soluționarea anumitor probleme de la sine. Trebuie să fim cu toții activi și consecvenți în ceea ce avem de făcut.

Ce are de câștigat un membru al asociației și ce are de pierdut un broker care este în afara asociației?

– Voi spune ce are de câștigat un membru al asociației. În calitate de membru poate să contribuie la modificarea unor proiecte de regulamente sau chiar legi din domeniu. Își poate face auzită vocea în cadrul Comisiei Naționale a Pieței Financiare sau

Comisiei Parlamentare de profil și, în general, în societate. Din păcate, pe mulți brokeri nu îi interesează aderența la asociație, deoarece își soluționează singuri problemele, fără a înțelege rostul întrunirii în cadrul unei asociații. În cazul lor, nu sunt siguri că lucrurile vor merge așa încă mult timp. Pot spune cu siguranță că există brokeri care nici nu cunosc prea multe de spre ABAR, deoarece nu sunt direct din domeniu, dar au decis să-și creeze o companie de brokeraj în asigurări fără a pătrunde în esența acestei activități. De fapt, aceste companii mici și nu prea competente creează deseori cele mai multe dintre problemele apărute pe piața brokerajului în asigurări. În acest context, ar fi bine de menționat că doar aproximativ 20 la sută dintre brokerii în asigurări fac brokeraj autentic. Vorbim aproximativ despre 15 companii de brokeraj în asigurări din cele 66 existente pe piață. Pentru restul, aceasta este o activitate de moment, fără a ține cont de perspective.

Vă rog să vă referiți în continuare la strategia ABAR și la proiectele asociației.

– Strategia ABAR este și a fost de la început de a susține, de a se implica activ, de a aduce o plus valoare la tot ce înseamnă brokeraj în asigurări. În acest sens, vreau să menționez că în curând va fi organizată Adunarea Generală și vom trasa obiectivele pentru 2012.

*A dialogat
Tatiana SOLONARI*

Sumarul tranzacțiilor bursiere din săptămâna trecută

Volumul tranzacțiilor bursiere în perioada 12 – 16 martie 2012 a constituit 471,1 mii lei. În total au fost înregistrate 23 tranzacții cu acțiunile ale 11 emitenți.

În Secția de Bază a burselor au fost efectuate 11 tranzacții în volum de 394,1 mii lei. Prețul de piață al acțiunilor „Moldindconbank” s-a micșorat cu 6 lei și a constituit 114 lei. Prețurile acțiunilor întreprinderii din Chișinău „Franzeluța” și întreprinderii din Basarabasca „Succes” au crescut de la 22,6 până la 23 lei și, respectiv, de la 6 până la 6,50 lei pe acțiune.

În Secția Tranzacțiilor Directe au fost înregistrate tranzacții de vânzare a acțiunilor ca pachete unice ale 3 emitenți în volum de 23,0 mii lei. Continuă să se tranzacționeze la prețul de 10 lei valorile mobiliare ale companiei din Chișinău „Întreprinderea de transporturi auto nr. 1” și ale companiei din Bălți „Construc-torul”. A fost realizat un pachet de 2,94% din acțiunile societății „Farmacia nr. 57 Basarabasca” la prețul de 1 leu pe acțiune.

Bursa de Valori a Moldovei

Consiliul SA „Drumuri Drochia”

aduce la cunoștință convocarea pentru 19 aprilie 2012 a adunării anuale a acționarilor pe adresa: or. Drochia, bul. Independenței, 72.

ORDINEA DE ZI:

1. Darea de seamă a organului executiv despre rezultatele activității economice în anul 2011.
2. Darea de seamă a comisiei de cenzori.
3. Repartizarea profitului anual și aprobarea normativelor de repartizare a beneficiului pentru anul 2012.
4. Modificări și completări în statutul societății pe acțiuni.
5. Alegerea organelor de conducere și control, aprobarea remunerării muncii membrilor lor.
6. Aprobarea organelor de audit și stabilirea cuantumului retribuirii serviciilor ei.

Înregistrarea acționarilor de la ora 10.30. Înregistrarea adunării ora 11.00.

Lista acționarilor cu drept de participare la adunare este alcătuită la data de 0.03.2012.

Acționarii vor putea lua cunoștință de materiale incluse pe ordinea de zi în incinta blocului administrativ.

Acționarii trebuie să prezinte buletinele de identitate iar reprezentanții lor – procură.

Informații la tel: 252-2-31-51, 2-33-81.

Consiliul societății

Sumarul tranzacțiilor bursiere din februarie

Volumul tranzacțiilor bursiere în luna februarie a constituit 2,1 mil. lei, cu 20,2 mil. lei mai puțin decât volumul lunii februarie anul 2011. În total, au fost înregistrate 142 tranzacții cu valorile mobiliare ale 31 de emitenți.

În această lună cea mai mare parte a volumului i-a revenit Secției de Bază – 81,15%, iar volumul Secției Tranzacțiilor Directe a constituit 18,85%.

Volumul tranzacțiilor de cumpărare-vânzare efectuate pe piața interactivă (Secția de Bază) a constituit 1,7 mil. lei. Dintre companiile din listing s-au tranzacționat acțiunile ale 3 bănci. Prețul de piață al acțiunilor „Moldova-Agroindbank” s-a micșorat de la 1245 până la 1240 lei, „Banca Socială” – de la 300 până la 290 lei și „Moldindconbank” de la 150 până la 130 lei pentru o acțiune. De asemenea, au scăzut prețurile acțiunilor companiilor din Chișinău „Incomaș” (de la 5,80 până la 3 lei), „Hidroinpeș” (de la 41,87 până la 20 lei) și „Asito” (de la 17 până la 10 lei). Prețurile de piață ale acțiunilor întreprinderilor „Floare-Carpet” și „Radiator” rămân la nivelul de 5 lei per acțiune.

Al doilea loc în structura tranzacțiilor bursiere l-au ocupat tranzacțiile cu pachete unice efectuate prin intermediul licitațiilor cu strigare – 386,7 mii lei. În total au fost realizate 58 de pachete de acțiuni ale 9 emitenți. La începutul lunii au fost expuse la vânzare 6 pachete de acțiuni ale companiei de producere și comercializare a mobilei „Lemnar” cu 2,30 lei pentru o acțiune, dar în rezultatul licitațiilor prețul a crescut considerabil până la 15,00, 15,05, 15,11, 15,15 și 15,16 lei. Continuă să se tranzacționeze ca pachete unice acțiunile companiei din Chișinău „Întreprinderea de Transporturi Auto nr. 1” la prețul de 10 lei.

În cadrul tranzacțiilor de vânzare a acțiunilor proprietate publică primăria s. Mihailovca, r-nul Cimișlia a vândut un pachet de 1,68% din acțiunile societății „Micarnes” cu 25 lei pentru o acțiune. Volumul total al tranzacției a constituit 11,5 mii lei.

Lista valorilor mobiliare înregistrate la bursă la finele lunii februarie a fost constituită de 1017 societăți pe acțiuni, dintre care 11 – companii înscrise la Cota burselor.

La negocierile lunii februarie au luat parte 17 Membri ai burselor. Din aceștia, pozițiile de lider au ocupat:

- după volumul tranzacțiilor (1,3 mil. lei) – «Passim»;
- după numărul tranzacțiilor efectuate (107 tranzacții) – «Gest-Capital»;
- după numărul emitenților tranzacționați (6 emitenți) – «Broker M-D».

Informații mai detaliate privind cererea și oferta, prețurile de piață, statistica tranzacțiilor bursiere, precum și lista companiilor de brokeri pot fi găsite pe site-ul Burselor de Valori a Moldovei (www.moldse.md) sau la tel. 27-54-20.

Informația privind negocierile este publicată: săptămânal în ziarul „Capital Market”, lunar în buletinul informativ al burselor „Bursa de Valori a Moldovei” (indice la „Poșta Moldovei” – 31882, „Moldpresă” – 41882).

Informații zilnice privind tranzacțiile sunt transmise pe întreg teritoriul Republicii Moldova prin intermediul postului național de televiziune „Moldova 1” și „NIT”.

Bursa de Valori a Moldovei

În atenția Acționarilor Băncii Comerciale „MOBIASBANCĂ – Groupe Societe Generale” S.A.

BC „MOBIASBANCĂ – Groupe Societe Generale” S.A. anunță, în conformitate cu Hotărârea Consiliului Băncii din 16 martie 2012, convocarea Adunării Generale ordinare anuale a acționarilor, care va avea loc la 26 aprilie 2012, orele 10-00 pe adresa: mun. Chișinău, str. Tighina 49/3, Complexul Summit Events și Conference Centre (Sala Roșie). Înregistrarea participanților la adunare va începe la orele 9-00. Forma de ținere a adunării generale – cu prezența acționarilor.

ORDINEA DE ZI

1. Raportul Consiliului Băncii despre rezultatele activității în anul 2011.
2. Raportul Organului Executiv al Băncii despre rezultatele activității în anul 2011 și direcțiile prioritare de dezvoltare ale Băncii în anul 2012.
3. Raportul Comisiei de Cenzori a Băncii.
4. Cu privire la introducerea modificărilor și completărilor în Statutul Băncii.
5. Cu privire la introducerea modificărilor și completărilor în unele regulamente ale Băncii:
 - 5.1 Regulamentul cu privire la Adunarea Generală a acționarilor Băncii.
 - 5.2 Regulamentul cu privire la Consiliul Băncii.
6. Cu privire la aprobarea Regulamentului privind modul de asigurare a accesului acționarilor la documentele Băncii specificate de legislația privind societățile pe acțiuni.
7. Cu privire la aprobarea organizației de audit extern și stabilirea cuantumului retribuirii serviciilor ei.
8. Cu privire la repartizarea beneficiului Băncii.

Lista acționarilor care au dreptul să participe la adunarea generală anuală va fi întocmită conform situației la 19 martie 2012.

Acționarii se pot familiariza cu materialele pentru ordinea de zi a adunării generale începând cu 16 aprilie 2012 la sediul central al băncii: bd. Ștefan cel Mare, 81a, mun. Chișinău, bir. 325 în zilele de lucru între orele 9-00 – 13-00 și 15-00 – 16-30.

Pentru participarea la adunarea generală acționarii vor prezenta documentele de identitate (buletin sau pașaport), iar reprezentanții acționarilor – și o procură perfectată și eliberată în modul stabilit de legislație.

Informații suplimentare puteți obține la tel. 256-480; 256-438.

Inovații în construcții și energetică la Moldexpo



Săptămâna trecută la centrul expozițional Moldexpo au avut loc expozițiile internaționale anuale Moldenergy și Moldconstruct, edițiile al 16-a și a 17-a, respectiv. La expoziție au participat cu circa 10% mai multe întreprinderi decât anul trecut, în total, peste 250 agenți economici din R. Moldova, Ucraina, Polonia, Cehia, Rusia, Turcia, România, Belarus etc. La ceremonia de inaugurare, ministrul Economiei, Valeriu Lazăr a menționat importanța sectorului construcțiilor, ca fiind unul dintre cele mai importante în dezvoltarea economiei. Merită de menționat că inovațiile din energetică au captat interesul tuturor vizitatorilor.

Obiectivul principal al expoziției a fost reprezentarea cât mai completă a întregului spectru de materiale de construcții, finisaje, decorațiuni interioare și soluții tehnologice într-un spațiu expozițional unic. Anatolie Zolotcov, viceministru al construcțiilor și dezvoltării regionale, a declarat că au participat cele mai cunoscute și reprezentative firme moldovenești, din totalul de 3700 de firme de construcții licențiate, precum și dintre cele 1500 de întreprinderi care produc materiale de construcții. Concentrându-se pe toate aspectele ce țin de arhitectură, proiectare și construcții, expoziția s-a dorit a fi o platformă utilă în vederea stabilirii de noi relații de afaceri și de testare a pieței, pentru întâlnirile dintre arhitecți, designeri, ingineri, proiectanți, clienți, lucru confirmat atât de oamenii de afaceri din țară, cât și de oaspeții expoziției, reprezentați a peste 70 de firme din străinătate.

Oferta de tehnologii, produse și servicii noi a acestora, atât în domeniul construcțiilor (tehnică și utilaje pentru construcția drumurilor, echipamente pentru industria construcțiilor), cât și în domeniul energetic (sisteme de termoficare, apeducte, colectoare solare, panouri solare pentru încălzirea apei, pompe de căldură, stații de epurare și filtrare a apei potabile, panouri fotovoltaice și sisteme de conversie a luminii solare, utilaje pentru prelucrarea biomasei și fabricarea peletelor/brichetelor, cazane și sisteme de încălzire funcționând pe bază de biomasă) a fost extrem de generoasă. Cei mai mulți dintre participanții cu care am discutat s-au arătat mulțumiți de contactele pe care au reușit să le stabilească.

Astfel, Sergiu Cojocaru, reprezentantul unei firme moldovenești care activează pe piața loca-

na în condițiile expoziției, cum ar fi colectoarele solare expuse de o firmă din străinătate, înregistrată de curând în Moldova și dispusă să cucerască piața moldovenească. Elena Bescpalenko, managerul acestei instituții a remarcat interesul atât al oamenilor de afaceri, cât și al consumatorilor casnici: "Am stabilit unele înțelegeri cu potențiali clienți, foarte solizi, dar suntem dispuși să facem calcule și să îndeplinim proiecte oricât de mici. De exemplu, am făcut, la această expoziție, unele calcule pentru tineri care își construiesc case și își doresc să aibă propriul sistem energetic. Pot să spun că, în funcție de ce-și propune omul, investițiile se pot recupera și timp de 10 ani sau chiar 5 ani".

În cadrul expoziției au avut loc 15 seminare, care au avut ca scop de a face cunoscute publicului unele produse, referindu-se mai ales la domeniul construcțiilor, cât și unele în domeniul eficienței energetice, în special, susținute de instituții și organizații importante din societatea noastră.

Spre exemplu, unul dintre acestea a avut drept scop prezentarea Proiectului Energie și Bio-



masă în R. Moldova, finanțat de Uniunea Europeană, cofinanțat și implementat de către PNUD Moldova, care a demarat anul trecut, pentru o perioadă de patru ani. Bugetul constituie circa 14 milioane de euro. Scopul proiectului este de a acorda suport instituțiilor publice (școli, grădinițe, spitale) pe întreg teritoriul republicii în vederea reutilizării cu sisteme termice pe bază de combustii regenerabile și, prin urmare, de a reduce dependența de combustibili fosili a sistemului termoelectric al țării.

De asemenea, Institutul de Energetică al Academiei de Științe a Republicii Moldova a organizat o masă rotundă cu tema "Sistemele de eficiență energetică pentru asigurarea consumatorilor cu energie de mică intensitate", iar MoSEFF – un seminar dedicat posibilităților de finanțare în domeniul eficienței energetice și al surselor de energie regenerabilă pe linia finanțării eficienței energetice în Republica Moldova.

În concluzie, putem spune că expozițiile din acest an deschid sezonul de construcții al anului 2012, dând start soluțiilor noi și ideilor originale, realizărilor și reușitelor, atât în domeniul construcțiilor, cât și cel al energeticii.

Ana STRUȚĂ

Наблюдательный Совет АО «ICCAR»

объявляет о созыве годового очередного собрания акционеров, которое состоится 24 апреля 2012 года по адресу: г. Кишинев, ул. Михай Витязул, 19/2, в помещении офиса LUNIX-EXIM SRL Начало регистрации в 14.00. Начало собрания в 15.00 час.

ПОВЕСТКА ДНЯ:

1. Отчет администрации АО «ICCAR» о проделанной работе за 2011 год.
2. Утверждение финансового отчета Общества и заключение по нему аудита.
3. Выборы органов управления Общества.
4. Утверждение аудиторской организации и порядка оплаты ее труда.

Собрание проводится в очной форме. Список акционеров, имеющих право на участие в общем собрании акционеров, составлен независимым регистратором «Група Финансиара» на 5.03.2012 г.

С материалами к собранию акционеры могут ознакомиться за десять дней до собрания в АО «ICCAR» по адресу: г. Кишинев, ул. Михай Витязул, 19/2с 11.00 до 15.00 часов.

Для участия в собрании акционеры должны иметь при себе документы, удостоверяющие личность, их представители – доверенность.

Акционерное общество «MELODIA»

мун. Кишинэу, ул. Брынкуш, 3

согласно решению №1/2012 Исполнительного органа от 16 марта 2012 года, сообщает о созыве годового общего собрания акционеров 23 апреля 2012 года в 10 часов по адресу: мун. Кишинэу, ул. Брынкуш 3 (4 этаж). Время регистрации с 9.00 до 10.00.

ПОВЕСТКА ДНЯ:

1. Утверждение годового отчета Общества за 2011 год.
2. Утверждение годового отчета Ревизора Общества.
3. О распределении прибыли за 2011 год.
4. Утверждение плана деятельности и новых проектов на 2012 год.
5. О привлечении заемных средств.
6. О передаче в залог имущества Общества.
7. О заключении крупных сделок.
8. Разное.

Собрание состоится в очной форме с участием акционеров, состоящих в списке на 16 марта 2012 года.

С материалами к повестке дня можно ознакомиться с 12.04.2012. с 10.00 до 17.00 по адресу: мун. Кишинэу, ул. Брынкуш 3 (4 этаж).

ORGANULUI EXECUTIV SA „AGROTEH” or. Orhei

În baza deciziei Consiliului Societății nr-2 din 12.03.2012 anunță convocarea Adunării generale a acționarilor, cu prezența acestora, la data de 27.04.2012, în sediul Societății pe adresa: or. Orhei, str. Negruzzi 87. Începutul adunării-ora 16-00, începutul înregistrării-ora 15-00.

ORDINEA DE ZI:

1. Aprobarea raportului anual al Consiliului Societății privind totalurile activității în anul 2011, planul de activitate pe 2012.
2. Examinarea și aprobarea raportului financiar al Societății conform totalurilor activității în anul 2011
3. Aprobarea raportului anual al Comisiei de Cenzori și Audit.
4. Cu privire la repartizarea beneficiului (acoperirea pierderilor) anului 2011. Normele de repartizare a beneficiului anului 2012.
5. Alegerea membrilor Consiliului Societății, Comisiei de Cenzori și Audit, stabilirea mării remunerații lor.
6. Autentificarea procesului verbal al adunării generale a acționarilor și a listei acționarilor.

Cu materialele pentru Adunare, acționarii pot lua cunoștință începând cu data de 01 aprilie 2012, la sediul Societății, în orele de lucru (9.00-17.00).

Acționarii sînt obligați să aibă asupra sa buletinul de identitate, extrasul din registrul acționarilor, iar în cazul transmiterii dreptul de vot, procura autentificată în modul stabilit de legislația în vigoare a RM.

Relații la tel: 0 (235) 2-27-90, 2-02-01, 2-44-89

În atenția acționarilor ÎM “Moldcell” S.A.

Consiliul ÎM “Moldcell” S.A. (în continuare “Moldcell”) anunță convocarea Adunării Generale Extraordinare a Acționarilor (“Adunarea”), care va avea loc la data de “06” aprilie 2012 cu prezența acționarilor. Începutul Adunării la ora 10-00. Înregistrarea participanților se va efectua de la ora 09.00 la locul ținerii Adunării. Adunarea va avea loc pe adresa: Akmerkez Ticaret Merkezi, Nispetiye Cad. E3 Blok Kat: 17,34337, Etiler, Istanbul, Turcia.

ORDINEA DE ZI:

1. Cu privire la alegerea membrilor Consiliului ÎM „Moldcell” SA.
2. Cu privire la alegerea membrilor Comisiei de Cenzori ÎM „Moldcell” SA.

Lista acționarilor cu drept de participare la Adunare, va fi întocmită la situația la data de „02” aprilie 2012, de către compania SRL «Група Финансиара», deținătorul registrului acționarilor Moldcell.

Materialele privind ordinea de zi se vor expedia în adresa acționarilor, și deasemenea pot fi primite la Directorul General sau Juristul Moldcell, începând cu data de „26” martie 2012 și până la data Adunării, în decursul orelor de lucru în incinta oficiului Moldcell (situat la următoarea adresă: MD-2060, mun. Chișinău, str. Belgrad, 3).

Acționarii, doritori să participe la Adunare vor avea asupra lor buletinele de identitate, iar reprezentanții acționarilor procura întocmită conform legislației în vigoare.

Marian Lupu:

Moldova va rămâne un partener sigur pentru CSI

Moldova va rămâne un partener sigur pentru țările CSI, a declarat Președintele interimar al Republicii Moldova, Marian Lupu, la reuniunea de la Moscova a Consiliului Interstat al Comunității Economice Euroasiatice, la care Moldova are statutul de observator.



Agencia "INFOTAG" transmite cu referire la serviciul de presă prezidențial că Lupu a exprimat interesul Moldovei pentru intensificarea colaborării economice cu statele CSI, inclusiv membre ale Comunității Economice Euroasiatice. El a menționat că volumul comerțului Moldovei cu Federația Rusă, Ucraina, Belarus și Kazahstan constituie peste 95% din relațiile de comerț exterior cu spațiul CSI.

"Extinderea colaborării economice trebuie să se bazeze pe normele și regulile OMC, fapt care va permite statelor noastre să utilizeze în deplină măsură avantajele sale con-

curențiale și să obțină efecte economice pozitive de lungă durată în relațiile comerciale dintre state", a opinat Lupu. El a mai spus că depășirea crizei politice în Moldova va favoriza creșterea economică durabilă în țară.

Totodată, Președintele Federației Ruse, Dmitri Medvedev, a atenționat, făcând bilanțul reuniunii, că țările cu statutul de observator pe lângă Comunitatea Economică Euroasiatică (Moldova, Ucraina, Armenia – nota "I") "ar putea să întâmpine anumite greutăți, dacă nu vor adera la Uniunea Vamală".

Medvedev a estimat că acor-

dul amplu de constituire a Uniunii Economice Euroasiatice ar putea fi semnat la 1 ianuarie 2015.

"INFOTAG" precizează: *Comunitatea Economică Euroasiatică este menită să promoveze formarea Uniunii Vamale și a Spațiului Economic Unic, precum și atingerea altor obiective de aprofundare a integrării în domeniul economic și umanitar. Contractul de constituire a comunității a fost semnat la 10 octombrie 2000 la Astana și a intrat în vigoare la 30 mai 2001, după ce a fost ratificat de toate țările membre – Belarus, Kazahstan, Kirgizstan, Rusia și Tadjikistan.*

Prima rundă de negocieri pentru constituirea zonei de liber schimb RM-UE a început, marți, la Chișinău

Prima rundă de negocieri pentru constituirea Zonei de Liber Schimb R. Moldova – Uniunea Europeană, a început, marți, la Chișinău. Echipa de negociatori pentru Moldova este condusă de viceministrul Economiei, Octavian Calmic, iar cea a Delegației Comisiei Europene – de directorul Departamentului Comerț, Luc Devigne, transmite Agenția "INFOTAG" cu referire la surse din Ministerul Economiei.

Agenda include aspecte juridice ale viitorului acord. Au fost formate 13 grupuri tehnice în cadrul cărora experții vor aborda subiecte privind comerțul cu mărfuri și servicii, concurența, barierele tehnice în comerț, măsurile sanitare și fitosanitare, administrarea vamală, energetica, achizițiile publice.

Negocierile vor dura până pe 22 martie, iar a doua rundă va avea loc la Bruxelles, în luna iunie.

Moldova a început pregătirile pentru negocierile în vederea semnării Acordului de Liber Schimb cu UE în anul 2011, prin modificarea mai multor acte legislative naționale.

Agencia "INFOTAG" a informat anterior că, Prim-ministrul Moldovei, Vladimir Filat, și comisarul UE pentru Comerț, Karel de Gucht au menționat că semnarea Acordului de Liber Schimb este planificată să aibă loc cel târziu în luna septembrie, 2013, când urmează să aibă loc și următoarea reuniune a Parteneriatului Estic.

Creditele în lei moldovenești au devenit mai ieftine, în luna februarie

Rata medie a dobânzii la creditele în lei moldovenești acordate de bănci în luna februarie 2012 a coborât la un nou minim istoric, de 13,90 la sută anual, reducându-se ușor față de minimul precedent de 13,96% înregistrat în decembrie 2011, comunică MOLDPRES cu referire la date ale Băncii Naționale a Moldovei (BNM) făcute publice astăzi.

Reducerea dobânzii vine după o creștere sensibilă în prima lună a anului, când rata a revenit la nivelul din luna mai 2011 și a atins nivelul de 14,71 la sută.

Pe de altă parte, dobânda la creditele în valută străină a crescut în luna februarie până la 9,86%, față de 8,36 la sută în luna precedentă. Împrumuturile în valută străină se scumpesc a treia lună consecutiv, după ce în decembrie au atins minimul istoric, respectiv 7,67 la sută.

Persoanele juridice au contractat credite bancare în monedă națională la o rată medie a dobânzii de 12,29%, în luna februarie, în timp ce populația a avut parte de împrumuturi mai scumpe, rata medie la creditele pentru persoanele fizice a fost de 15,96%.

BNM, care a reluat în săptămâna trecută, după o pauză de trei ani, operațiunile de asigurare a pieței monetare cu lichidități, speră să contribuie prin aceste tranzacții inclusiv la îmbunătățirea condițiilor de creditare de către bănci a economiei naționale.

Potrivit datelor BNM, creditele în lei și valută străină s-au ieftinit în comparație cu perioada dinaintea crizei cu o treime.

Pe de altă parte, evoluția dobânzilor la depozite a avut o tendință inversă decât cea a creditelor, în luna februarie 2012. Astfel, rata dobânzii la depozitele în lei moldovenești a atins o medie de 8,04%, în creștere față de luna precedentă, când dobânda a fost în medie de 7,06%, iar rata la economiile în valută străină a fost de 4,20%, în creștere ușoară față de luna ianuarie 2012, când a constituit 4,03%, notează MOLDPRES.

În prima zi a licitației de la BVM, au fost comercializate pachetele de acțiuni ale statului la un preț de aproape 9,6 mil. lei

Agencia "INFOTAG" transmite cu referire la surse din Agenția proprietății Publice că peste 45% dintre acțiunile uzinei mecanice "ArtMet" din Chișinău, specializate pe fabricarea construcțiilor de metal nestandard, au fost tranzacționate la prețul inițial, de 9,5 mil. lei pentru pachet. 100% de acțiuni ale SA Uniunea Librărilor din Căușeni au fost vândute cu 25,8 mii lei.

În total la licitația care va dura până pe 23 martie au fost scoase pachetele de acțiuni la 27 de întreprinderi la un preț inițial de 411,9 mil. lei. Majoritatea pachetelor au fost scoase la licitație în repetate rânduri, dar fără succes, astfel, prețul inițial al acțiunilor a fost redus apreciabil.

Aurelia Bondari: Agricultura Moldovei poate deveni competitivă doar cu condiția investițiilor

Agricultura Moldovei poate fi competitivă doar cu condiția investițiilor, a declarat pentru Agenția "INFOTAG" directorul executiv al "Agroinform", Aurelia Bondari, în timpul adunării anuale a producătorilor agricoli membri ai acestei Federații Naționale.

Potrivit Aureliei Bondari, în unele sectoare în care au fost direcționate investiții importante, republica este competitivă, dar deocamdată aceste sectoare sunt puține. Astfel, în producția de mere s-a trecut în totalitate la tehnologiile europene, datorită cărora în Moldova au apărut livezi irigabile de tip absolut european – intensive și supraintensive. Datorită acestui fapt piața rusă a recunoscut competitivitatea Moldovei în domeniul producției de mere.

"Să nu uităm că la fabricarea unor tipuri de produse noi suntem, pur și simplu, unici. De exemplu, la nuci și produsele ecologice, solicitate în Europa. Dar rămân sectoare în care trebuie investite resurse enorme pentru a le relansa la nivelul necesar. Problema majoră a agriculturii este consolidarea fermierilor. Acest lucru este necesar ca să nu rămânem în afara pieții generale a agriculturii. De regulă, în Moldova majoritatea fermierilor sunt producători mici care nu pot concura cu fermierii din Europa. De aceea prioritatea majoră a Guvernului pentru anii următori trebuie să fie consolidarea fermierilor", a declarat reprezentanta "Agroinform".

Ea a mai spus că investițiile propuse în agricultură în anul 2011 au fost mult mai mici față de anul 2010, iar anul 2012 va fi unul dificil pentru sector. Producătorii agricoli sunt preocupați în legătură cu seceta din anul trecut, care amenință cu pierderi enorme, dar și de înghețurile de primăvară neprevăzute.

"INFOTAG" precizează: *Federația Națională a Producătorilor Agricoli "Agroinform" este compusă din 15 organizații regionale și are peste 4500 de membri. Organizația are ca scop dezvoltarea mediului rural cu ajutorul marketingului și a aplicării tehnologiilor performante.*

Populația și întreprinderile au depus în februarie la bănci cu 648 mln de lei mai puțin decât în ianuarie

Persoanele juridice și populația au constituit depozite la termen la bănci în sumă de 3,38 miliarde de lei, în luna februarie, cu 648 milioane mai puțin decât în luna precedentă, în pofida creșterii cu aproape un punct procentual a ratei dobânzii la economiile în lei, transmite MOLDPRES cu referire la date ale Băncii Naționale a Moldovei (BNM) făcute publice astăzi.

Potrivit BNM, dobânda la depunerile la termen în monedă națională a urcat în februarie la 8,04 la sută, față de 7,06% în luna precedentă. A crescut atât rata dobânzii la depozitele constituite de populație, de la 9,92% în ianuarie la 9,97% în cea de-a doua lună a anului, cât și la economiile întreprinderilor, de la 4,71% la 5,62%.

Băncile au fost mai puțin generoase în cazul ratelor la depozitele în valută străină, dobânda la depunerile constituite de persoanele juridice a crescut de la 3,61% în ianuarie la 3,77% în februarie. Și rata la economiile populației s-a majorat, de la 4,05 la 4,30%.

Populația și companiile au preferat în primele două luni ale anului să-și depună banii în bănci în lei moldovenești. Valoarea depozitelor în monedă națională, care per totalul lunilor ianuarie și februarie s-a ridicat la 4,5 miliarde de lei, a depășit cu mult suma depusă în valută străină echivalentă cu 2,9 miliarde de lei, mai relevă datele BNM, notează MOLDPRES.

Numărul de autorizații se va reduce cu o treime, din 14 aprilie

Din 14 aprilie, numărul de autorizații se va reduce de la 128 până la 72, iar al autorităților care le emit – de la 55 până la 40, a anunțat, marți, într-o conferință de presă, Lilia Paliș, șefa Direcției Generale Dezvoltarea Mediului de Afaceri a Ministerului Economiei.

Potrivit Agenției "INFOTAG", responsabilă a precizat că modificările sunt prevăzute de amendamentele la legea reglementării activității de întreprinzător prin autorizare, elaborate în cadrul reformei cadrului normativ-juridic pentru activitatea antreprenorială "Ghilotina 2+".

Reforma are ca scop crearea unor condiții favorabile pentru mediul de afaceri, în special, prin reducerea dependenței întreprinderilor de presiune administrativă.

În lege se prezintă lista completă a autorizațiilor și a emitenților acestora, se specifică costul documentelor și termenele de valabilitate, este descrisă procedura de eliberare, elaborare, suspendare și retragere a documentelor, principiile de reglementare a activității antreprenoriale. Potrivit legii, prevederile altor acte normative privind eliberarea autorizațiilor, neincluse în lista nouă, se consideră caduce.

În cadrul "Ghilotinei 2+" a fost adoptată legea implementării "ghișeului unic" în desfășurarea activității antreprenoriale, care de asemenea va intra în vigoare la 14 aprilie. În Moldova va fi implementată și Ghilotina 3, care urmează să reducă cheltuielile financiare ale întreprinderilor pentru serviciile cu plată, prestate de organele cu funcții de control.

Reforma germană din energie este la fel de îndrăzneată ca prima aterizare pe Lună



Într-o eră în care omenirea pune presiuni maxime pe resursele naturale, Germania a dat startul cursei națiunilor pentru reconstrucția pieței energetice cu un proiect "verde" de 200 de miliarde de euro, cel mai amplu de acest fel de după cel de-Al Doilea Război Mondial, când cea mai mare economie europeană de acum a fost nivelată de bombardamentele aliaților. La start s-a aliniat și România.

Germania condusă de cancelarul Angela Merkel vrea să construiască ferme eoliene pe platforme marine care vor acoperi o suprafață de șase ori mai mare decât cea a orașului New York, cel mai mare din SUA din punctul de vedere al populației. Guvernul intenționează, de asemenea, să asambleze linii de transport al energiei electrice care ar putea lega Londra, capitala Marii Britanii, de Bagdad, capitala Irakului. Proiectul va costa 200 de miliarde de euro, sumă echivalentă cu o treime din Produsul Intern Brut anual, scrie Bloomberg.

Planul german prevede înlocuirea a 17 reactoare nucleare care

asigură în prezent 20% din producția de electricitate cu capacități de producție de energie regenerabilă. Pentru a reuși, Merkel trebuie să experimenteze cu sisteme și politic încă netestate. "Germania este ca un laborator uriaș. În țară, toți, atât politicienii, cât și societatea sunt de acord să renunțe la energia nucleară, însă lipsește o soluție tehnică limpede", apreciază Stephan Reimelt, directorul general executiv al subsidiarei germane a General Electric.

Programul extinde piața pentru companii precum Suntech Power Holding, cel mai mare producător de panouri solare la nivel mon-

dial, și Vestas Wind Systems, cel mai mare producător de turbine eoliene. Planul afectează însă producătorii tradiționali, printre care RWE și E. ON, care se grăbesc să diminueze cheltuielile pentru amortizarea pierderilor cauzate de închiderea reactoarelor nucleare.

Eforturile Germaniei pentru reformarea pieței energiei trimite unde de șoc pe piețele europene. Când vântul bate constant, iar vremea este însorită, turbinele eoliene și panourile solare inundă rețelele cu electricitate, subminând importanța generatoarelor pe gaze naturale deoarece aprovizionarea cu energie verde are prioritate în fața energiei din combustibili fosili. Spre exemplu, companiile de utilități care produc energie din arderea gazelor naturale au pierdut în Germania 10,11 euro pe megawat-oră pe 16 martie, comparativ cu un profit de aproape 21 de euro în octombrie 2009.

Suedia, țara europeană care vrea să renunțe la bancnote și monede

Suedia a fost prima țară europeană care a introdus bancnotele în circulație în anul 1661 și ar putea fi prima care renunță la ele. În multe orașe suedeze, biletele pentru mijloacele de transport în comun sunt plătite prin intermediul cardurilor sau al telefoanelor, vânzătorii și prestatorii de servicii nu acceptă plata cu bani lichizi, iar băncile realizează tranzacțiile exclusiv în monedă electronică, scrie Huffington Post.

"Există orașe în Suedia unde nu mai este posibil să intri într-o bancă și să folosești bani lichizi", spune Curt Persson, președintele Organizației Naționale a Pensionarilor din Suedia.

El adaugă că tranzacțiile electronice reprezintă o problemă pentru populația în vârstă din mediul rural care nu știe să utilizeze cărțile de credit.

Declinul bancnotelor se poate observa în lăcașurile de cult religioase. În biserica Carl Gustaf din orașul Karlshamn vicarul Johan Tyrberg a instalat recent un cititor de carduri pentru a simplifica donațiile făcute de credincioși.

Bancnotele și monedele reprezintă doar 3% din economia Suediei, comparativ cu o medie de 9% în zona euro și de 7% în SUA, potrivit unui raport al Băncii Reglementelor Internaționale.

Numărul băncilor jefuite a scăzut în numai trei ani de la 110 la doar 16 anul trecut, cel mai scăzut nivel din ultimii 30 de ani, iar furturile din mijloacele de transport în comun s-au redus și ele simțitor.

Există însă și reversul medaliei. Predominanța tranzacțiilor electronice a amplificat riscul fraudelor electronice, numărul lor crescând de la 3.304 în 2000 la aproape 20.000 anul trecut. În plus, o economie digitală poate atenta la dreptul de intimitate al clienților din cauza ținerii evidențelor privind tranzacțiile electronice.

Prin urmare, mulți economiști suedezi estimează că banii lichizi vor continua să existe în viitorul apropiat. Fostul guvernator adjunct al Băncii Centrale a Suediei, Lars Nyberg a afirmat că banii lichizi vor supraviețui "asemenea unui crocodil, în pofida micșorării habitatului".

Pagină realizată de Olga GORCEAC

Economia internetului, o piață mai mare decât PIB-ul Germaniei cu o dezvoltare halucinantă

Internetul și comerțul electronic vor contribui în 2016 cu aproximativ 4.200 mld. dolari (3.187 mld. euro) la economia celor mai dezvoltate douăzeci de state ale lumii, potrivit estimărilor cercetătorilor de la Boston Consulting Group (BCG). Internetul s-a transformat în ultimii ani într-o adevărată economie cu un ritm de dezvoltare fără precedent, nivelul estimat pentru 2016 fiind de aproape 1,7 ori mai mare decât valoarea estimată pentru anul trecut, de circa 2.500 mld. dolari, scrie Bloomberg Businessweek.

Totodată, rezultatele cercetării evidențiază că numărul utilizatorilor de internet va atinge 3 miliarde în 2016, față de 1,9 miliarde în 2010.

Principalele motoare de creștere a "economiei internetului" au fost rețelele de socializare și motorul de căutare al Google, precum și "explozia" comerțului electronic. Pe viitor, locul acestora ar putea fi luat de dezvoltarea smartphone-urilor, precum și a rețelelor de telefonie mobilă și internet wireless.

De altfel, mulți oameni recunosc că internetul a devenit o afacere extrem de profitabilă, dar puțini realizează cât de important a devenit pentru economia globală. Potrivit institutului de cercetare McKinsey, internetul reprezenta anul trecut 3% din PIB-ul primelor statelor G8, la care au fost adăugate China, India, Brazilia, Suedia și Coreea de Sud. Din altă perspectivă, dacă ar fi economia unei țări, internetul s-ar situa între primele cinci economii ale lumii, după SUA, China, Japonia și India, dar în fața Germaniei.

Totodată, internetul a avut în 2011 o contribuție de peste 20% din creșterea economică înregistrată în cei cinci ani anteriori în cele treisprezece state, o pondere mai mare decât cea a agriculturii sau a utilităților. În plus, în aceeași perioadă, fiecare loc de muncă desființat de internet a fost înlocuit de alte 2,6 locuri de muncă noi.

Pentru a sublinia cât de important a devenit internetul pentru populație, studiul BCG relevă că două treimi dintre americani ar renunța la cafea și 21% s-ar abține de la sex pentru a sta online.

"Internetul a devenit indispensabil, la fel ca electricitatea sau apa", concluzionează Dominic Field, unul din autorii studiului BCG.

Tranzacție gigant în piața de curierat: UPS va prelua TNT pentru 5,2 mld. euro în cash, creând o companie cu vânzări de 45 mld. euro pe an

United Parcel Service (UPS) va plăti 5,2 miliarde euro (6,8 miliarde de dolari) în cash pentru preluarea grupului olandez TNT, au anunțat luni cele două companii de curierat, care vor forma un gigant al industriei de logistică, având vânzări anuale de 45 miliarde euro, transmite Reuters.

TNT a arătat că board-ul executiv și consiliul de supraveghere sprijină în unanimitate oferta grupului american UPS, de 9,5 euro pe acțiune, ridicată de la nivelul de 9 euro pe acțiune propus în luna februarie.

PostNL, cel mai mare acționar al TNT, cu 29,8% din titluri, a anunțat de asemenea că va accepta oferta.

Prețul este cu 53,7% mai ridicat față de cotația bursieră a TNT din ultima zi înaintea apariției primului anunț oficial privind negocierile cu UPS.

UPS, cea mai mare companie de curierat și expediție internațională, vrea să preia TNT pentru a-și consolida extinderea în Europa, în special pe piețe ca Marea Britanie, Franța, Germania și Olanda.

TNT s-a desprins din compania olandeză de servicii poștale PostNL și a fost listată anul trecut la Amsterdam.

Din cauza profiturilor în scădere și perspectivelor slabe pentru acest an, managementul TNT a fost supus unor presiuni dure din partea acționarilor, inclusiv fondurile Jana Partners și Alberta Investment Management Corp.

Ucraina vrea să cumpere gaze de la Germania, România și Turcia

Kievul a inițiat discuții cu Germania, România și Turcia pentru a cumpăra între 2 și 3,5 miliarde metri cubi de gaze naturale pe an de la fiecare dintre cele trei state, în încercarea de a reduce importurile mai scumpe de gaze rusești, potrivit ziarului Kommersant Ucraina, preluat de Ria Novosti.

Naftogaz, compania națională de energie din Ucraina, vrea să cumpere un total de aproximativ 10 miliarde metri cubi de gaze din Europa, reprezentând o treime din gazul importat din Rusia pentru consumul național, a declarat directorul general al societății, Evgheni Bakulin, potrivit Mediafax.

Bakulin a arătat că prețul gazelor naturale este cu aproximativ 30-40 de dolari pe mia de metri cubi mai scăzut în Europa față de tariful stabilit în contractul semnat în 2009 cu grupul rus Gazprom.

Surse apropiate situației au declarat pentru Kommersant Ucraina că statul negociază cu Germania, România și Turcia cumpărarea a câte 2-3,5 miliarde metri cubi de gaze pe an, pentru a reduce importurile din Rusia. România consumă anual aproximativ 14 miliarde metri cubi de gaze naturale.

Premierul ucrainean Mikola Azarov a declarat săptămâna trecută că Ucraina ar putea cumpăra gaze rusești de la o companie germană, mai ieftine decât dacă ar fi achiziționate direct din Rusia.

Compania ucraineană de stat Naftogaz intenționează să cumpere gaze de la grupul german RWE, a precizat Azarov, fără să dea alte detalii.

Consumul de gaze al României este acoperit în proporție de circa 80% din producția internă, diferența fiind acoperită din importuri din Rusia, prin companii intermediare.

Însumate, volumele maxime relatate de Kommersant ar totaliza aproximativ 10 miliarde de metri cubi.

Potrivit celor mai recente date, Ucraina consumă 80 miliarde metri cubi de gaze naturale pe an, acoperind din producția internă mai puțin de 20 de miliarde de metri cubi. Restul provine din importuri din Rusia și Turkmenistan, prin Rusia.

Oferte/cereri comerciale la BVM la data de 20.03.2012

Коммерческие предложения на ФБМ на 20.03.2012 г.

Cod ISIN	Denumirea emitentului	Cereri pentru cumpărare, un.	Prețul pentru unitate, lei	Oferte pentru vânzare, un.	Cod ISIN	Denumirea emitentului	Cereri pentru cumpărare, un.	Prețul pentru unitate, lei	Oferte pentru vânzare, un.
MD14NOTU1007	SA "NORD TUTUN"	0,00	2,80	8650,00	MD14FRAN1004	SA Combinatul de panificatie "FRANZELUTA"	0,00	100,00	10661,00
MD14LIGR1007	SA "Ameliorator"	0,00	20,00	183987,00	MD14FRAN1004	SA Combinatul de panificatie "FRANZELUTA"	0,00	120,00	1050,00
MD14FATN1002	SA "FABRICA DE FERMENTARE A TUTUNULUI DIN ORHEI"	0,00	8,58	878737,00	MD14FRAN1004	SA Combinatul de panificatie "FRANZELUTA"	0,00	125,00	400,00
MD14SALU1006	SA "Usina de Masini de Salubritate din Falesti"	0,00	1,70	14528748,00	MD14FRAN1004	SA Combinatul de panificatie "FRANZELUTA"	870,00	22,50	0,00
MD14RIFA1001	SA "RIF-ACVAAPARAT"	0,00	60,00	356896,00	MD14FRAN1004	SA "FRIGORIFER"	0,00	1,40	13998,00
MD14TUTF1002	SA "FABRICA DE FERMENTARE A TUTUNULUI DIN SOLDANESTI"	0,00	0,80	603213,00	MD14FRAN1004	SA "FRUCTE"	0,00	6,50	2127,00
MD14COBI1006	S.A. "Combusitil-Solid"	0,00	8,50	436924,00	MD14FRAN1004	SA "FABRICA DE UNT DIN FLORESTI"	766,00	50,25	0,00
MD14ARTU1009	SA "RAUT"	0,00	28,00	5392106,00	MD14FRAN1004	SA pentru reparatia si deservirea autoturizilor "INTEGRAL-AUTO"	0,00	60,00	105,00
MD14AQUA1001	SA "AQUA PRUT"	0,00	200,00	163962,00	MD14FRAN1004	Institutul "AGROINDPROIECT" SA	0,00	250,00	155,00
MD14APRO1001	SA "APROMAS"	0,00	5,41	604057,00	MD14FRAN1004	SA "JLC"	0,00	45,00	33,00
MD14DRUM1003	SA "DRUM"	0,00	5,00	121460,00	MD14FRAN1004	SA "CAHULPAN"	0,00	12,00	750,00
MD14CERA1008	SA "CERAMICA_T"	0,00	4,53	55926,00	MD14FRAN1004	SA "MULTEVIT"	0,00	0,21	21052,00
MD14SATO1006	SA "VARSATORUL-NORD"	0,00	0,08	2591,00	MD14FRAN1004	SA "MACON"	0,00	30,00	1525,00
MD14MAPA1002	SA "MAPAMOND"	0,00	0,12	407133,00	MD14FRAN1004	SA "MAURITUS"	0,00	325,00	782,00
MD14PLEX1002	SA "COMPLEX"	0,00	10,00	131862,00	MD14FRAN1004	BC "MOBIASBANCA-Groupe Societe Generale" SA	0,00	125,00	9229,00
MD14JOLI1002	S.A. Intreprinderea Mixta "JOLLY-ALON"	0,00	196000,00	186,00	MD14FRAN1004	BC "MOBIASBANCA-Groupe Societe Generale" SA	0,00	130,00	408,00
MD14GLAS1004	IM "GLASS CONTAINER COMPANY" SA	0,00	520,00	158081,00	MD14FRAN1004	BC "MOBIASBANCA-Groupe Societe Generale" SA	0,00	133,00	166,00
MD14CECA1005	SA "CEREALE CAHUL"	0,00	7,36	287133,00	MD14FRAN1004	BC "MOBIASBANCA-Groupe Societe Generale" SA	0,00	135,00	8730,00
MD14RICA1004	SA "FABRICA DE CONSERVE DIN GLODENI"	0,00	7,00	591746,00	MD14FRAN1004	BC "MOBIASBANCA-Groupe Societe Generale" SA	0,00	138,00	683,00
MD14EURB1005	BC "EUROREDITBANK"	0,00	10,20	2270000,00	MD14FRAN1004	BC "MOBIASBANCA-Groupe Societe Generale" SA	0,00	150,00	441,00
MD14CRIS1004	SA "CUPCIN - CRISTAL"	0,00	4,12	194352,00	MD14FRAN1004	BC "MOBIASBANCA-Groupe Societe Generale" SA	0,00	200,00	794,00
MD14FABL1004	SA "FABRICA DE INDUSTRIALIZARE A LAPTELUI DIN CAUSENI"	0,00	4,25	18019,00	MD14FRAN1004	BC "MOBIASBANCA-Groupe Societe Generale" SA	0,00	255,00	10000,00
MD14ZABR1004	SA "NORD-ZAHAR"	0,00	1,55	168464,00	MD14FRAN1004	SA "MOLDCARTON"	0,00	10,00	190,00
MD14SERV1005	SA "FABRICA DE CONSERVE DIN COSNITA"	0,00	1,00	9703,00	MD14FRAN1004	BC "MOLINDCONBANK" SA	0,00	135,00	336,00
MD14TENI1005	SA "FABRICA DE VINURI DIN SARATENI VECHI"	0,00	8,00	340,00	MD14FRAN1004	BC "MOLINDCONBANK" SA	0,00	145,00	694,00
MD14CARP1005	SA "FLOARE - CARPET"	0,00	5,00	1360,00	MD14FRAN1004	BC "MOLINDCONBANK" SA	0,00	200,00	144,00
MD14FIER1007	SA "FRATIE - 94"	0,00	10,00	195,00	MD14FRAN1004	BC "MOLINDCONBANK" SA	0,00	270,00	34,00
MD14AGIB1008	BC "MOLDOVA-AGROINDBANK" SA	0,00	1240,00	268,00	MD14FRAN1004	BC "MOLINDCONBANK" SA	0,00	280,00	67,00
MD14AGIB1008	BC "MOLDOVA-AGROINDBANK" SA	0,00	1245,00	1538,00	MD14FRAN1004	BC "MOLINDCONBANK" SA	0,00	295,00	826,00
MD14AGIB1008	BC "MOLDOVA-AGROINDBANK" SA	0,00	1250,00	2646,00	MD14FRAN1004	BC "MOLINDCONBANK" SA	0,00	299,00	196,00
MD14AGIB1008	BC "MOLDOVA-AGROINDBANK" SA	0,00	1275,00	93,00	MD14FRAN1004	BC "MOLINDCONBANK" SA	0,00	300,00	87,00
MD14AGIB1008	BC "MOLDOVA-AGROINDBANK" SA	0,00	1285,00	100,00	MD14FRAN1004	BC "MOLINDCONBANK" SA	0,00	390,00	4247,00
MD14AGIB1008	BC "MOLDOVA-AGROINDBANK" SA	0,00	1295,00	100,00	MD14FRAN1004	SA "MIOARA"	0,00	1,00	4086,00
MD14AGIB1008	BC "MOLDOVA-AGROINDBANK" SA	0,00	1300,00	610,00	MD14FRAN1004	SA "MOLDELECTROMONTAJ"	0,00	85,00	850,00
MD14AGIB1008	BC "MOLDOVA-AGROINDBANK" SA	0,00	1400,00	23,00	MD14FRAN1004	SA "MOLDOVAGAZ"	0,00	33,00	128,00
MD14AGIB1008	BC "MOLDOVA-AGROINDBANK" SA	0,00	1487,00	8,00	MD14FRAN1004	SA "MOLDOVAGAZ"	0,00	35,00	54,00
MD14AGIB1008	BC "MOLDOVA-AGROINDBANK" SA	0,00	1500,00	4,00	MD14FRAN1004	SA "MOLDOVAGAZ"	0,00	37,00	30,00
MD14AGIB1008	BC "MOLDOVA-AGROINDBANK" SA	0,00	1560,00	100,00	MD14FRAN1004	SA "MOLDOVAGAZ"	0,00	39,99	30,00
MD14AGIB1008	BC "MOLDOVA-AGROINDBANK" SA	0,00	1800,00	100,00	MD14FRAN1004	SA "MOLDOVAGAZ"	0,00	48,50	150,00
MD14AGIB1008	BC "MOLDOVA-AGROINDBANK" SA	0,00	1900,00	572,00	MD14FRAN1004	SA "MOLDOVAGAZ"	0,00	49,00	104,00
MD14AGIB1008	BC "MOLDOVA-AGROINDBANK" SA	0,00	2000,00	9,00	MD14FRAN1004	SA "MOLDOVAGAZ"	0,00	60,00	100,00
MD14AGRN1003	SA "AGROMASINA"	0,00	9,55	5,00	MD14FRAN1004	SA "MOLDOVAGAZ"	0,00	120,00	100,00
MD14AGRN1003	SA "AGROMASINA"	0,00	10,00	144,00	MD14FRAN1004	SA "MOLDOVAGAZ"	0,00	199,99	130,00
MD14ALLA1007	SA "AVICOLA "GALLINULA"	0,00	2,00	100,00	MD14FRAN1004	SA "MOLDOVA - TUR"	0,00	12,00	4568,00
MD14AMAS1009	SA "ALIMENTARMAS"	0,00	2,99	100,00	MD14FRAN1004	SA "FABRICA DE CONFECTII "IONEL"	0,00	1,47	9,00
MD14AMAS1009	SA "ALIMENTARMAS"	0,00	3,00	1365,00	MD14FRAN1004	SA "FABRICA DE CONFECTII "IONEL"	0,00	3,00	2783,00
MD14APP11001	SA "API"	0,00	7,00	844,00	MD14FRAN1004	SA "FABRICA DE CONFECTII "IONEL"	0,00	4,00	1867,00
MD14APRO1001	SA "APROMAS"	0,00	5,75	4112,00	MD14FRAN1004	SA "FABRICA DE CONFECTII "IONEL"	0,00	5,50	357,00
MD14APRO1001	SA "APROMAS"	0,00	10,61	133526,00	MD14FRAN1004	SA "FABRICA DE CONFECTII "IONEL"	0,00	6,50	3310,00
MD14AQUA1001	SA "AQUA PRUT"	0,00	50,00	129,00	MD14FRAN1004	SA "NICODIM"	0,00	0,17	34697,00
MD14ARAL1001	SA "UZINA TURNATORIE ARALIT"	0,00	12,00	6290,00	MD14FRAN1004	SA "COMBINATUL DE INDUSTRIALIZARE A LAPTELUI din CUPCIN "INLAC"	0,00	4,99	1150,00
MD14ARTU1009	SA "RAUT"	0,00	6,00	8775,00	MD14FRAN1004	SA "COMBINATUL DE INDUSTRIALIZARE A LAPTELUI din CUPCIN "INLAC"	0,00	5,00	117875,00
MD14AVID1007	SA "AVICOLA - CODRU"	0,00	27,00	50,00	MD14FRAN1004	SA "COMBINATUL DE INDUSTRIALIZARE A LAPTELUI din CUPCIN "INLAC"	0,00	6,00	5427,00
MD14AVIF1005	SA "AVICOLA ROSSO SL"	0,00	10,00	55,00	MD14FRAN1004	SA "BETACON"	0,00	10,00	20,00
MD14AVIP1003	SA "AVIS PRIM"	0,00	6,00	3804,00	MD14FRAN1004	SA UZINA EXPERIMENTALA DE UTILAJ TEHNOLOGIC "INTEH"	0,00	15,00	30,00
MD14BALT1008	SA IM "BALTEANCA"	0,00	6,00	236781,00	MD14FRAN1004	SA "GANIUSA"	0,00	0,70	144497,00
MD14BARD1000	Intreprinderea Mixta Fabrica de Vinuri "VINARIA BARDAR" SA	0,00	16,50	2,00	MD14FRAN1004	SA "MOBISTIL"	0,00	0,10	20,00
MD14BATI1003	SA "BASTINA"	0,00	20,00	25,00	MD14FRAN1004	SA "CONSAM"	0,00	0,70	41700,00
MD14BAZA1003	SA "BAZA TRANSPORTULUI AUTO NR. 14 DIN FLORESTI"	0,00	10,00	4850,00	MD14FRAN1004	SA "OTELCON"	0,00	35,00	10,00
MD14BECM1002	BC "BANCA DE ECONOMII"	0,00	30,00	184,00	MD14FRAN1004	Compania Internationala de Asigurari "ASITO" SA	0,00	17,00	377,00
MD14BECM1002	BC "BANCA DE ECONOMII"	0,00	32,00	2536,00	MD14FRAN1004	Compania Internationala de Asigurari "ASITO" SA	0,00	20,00	2780,00
MD14BECM1002	BC "BANCA DE ECONOMII"	0,00	35,00	339,00	MD14FRAN1004	Compania Internationala de Asigurari "ASITO" SA	0,00	25,00	9010,00
MD14BECM1002	BC "BANCA DE ECONOMII"	0,00	64,50	49,00	MD14FRAN1004	Compania Internationala de Asigurari "ASITO" SA	0,00	93,00	102,00
MD14BECM1002	BC "BANCA DE ECONOMII"	0,00	85,50	1610,00	MD14FRAN1004	Compania Internationala de Asigurari "ASITO" SA	0,00	100,00	2346,00
MD14BECM1002	BC "BANCA DE ECONOMII"	0,00	200,00	128,00	MD14FRAN1004	SA Intreprinderea Mixta "PIELE"	0,00	14,00	30,00
MD14BECM1002	BC "BANCA DE ECONOMII"	1000,00	11,00	0,00	MD14FRAN1004	SA "PIELART"	0,00	7,70	4,00
MD14BETA1007	SA "BETON ARMAT"	0,00	25,00	12,00	MD14FRAN1004	SA "PRODUSE CEREALIERE"	0,00	0,50	26277,00
MD14BETA1007	SA "BETON ARMAT"	100,00	20,00	0,00	MD14FRAN1004	SA "PRODUSE CEREALIERE"	0,00	5,25	106300,00
MD14BETA1007	SA "BETON ARMAT"	0,00	200,00	4688,00	MD14FRAN1004	SA "PRODUSE CEREALIERE"	0,00	8,05	115000,00
MD14BIOC1006	SA "UZINA BIOCHIMICA DIN BALTI"	0,00	15,00	2342,00	MD14FRAN1004	SA "AUTORAPID"	0,00	5,00	434,00
MD14BSOC1004	BC "BANCA SOCIALA" S.A.	0,00	290,00	636,00	MD14FRAN1004	SA "INTREPRINDEREA PENTRU COLECTAREA CEREALELOR din Rediul-	0,00	11,50	13160,00
MD14BSOC1004	BC "BANCA SOCIALA" S.A.	0,00	300,00	834,00	MD14FRAN1004	SA "REMEDIUM FARM 306"	0,00	2,00	833,00
MD14BSOC1004	BC "BANCA SOCIALA" S.A.	0,00	305,00	369,00	MD14FRAN1004	SA "TRANSERVICE"	0,00	10,00	100,00
MD14BSOC1004	BC "BANCA SOCIALA" S.A.	0,00	325,00	200,00	MD14FRAN1004	SA "MARFCONSUM - SUD"	0,00	10,00	200,00
MD14BSOC1004	BC "BANCA SOCIALA" S.A.	0,00	1000,00	50,00	MD14FRAN1004	SA "FABRICA DE CONSERVE DIN GLODENI"	0,00	10,00	107729,00
MD14BSOC1004	BC "BANCA SOCIALA" S.A.	0,00	1150,00	145,00	MD14FRAN1004	SA "CARMEZ"	0,00	25,00	88,00
MD14CAHA1004	SA "CARAHASANI-VIN"	0,00	150,00	5000,00	MD14FRAN1004	SA "NOROC"	0,00	9,30	7686,00
MD14CARP1005	SA "FLOARE - CARPET"	0,00	23,00	1776,00	MD14FRAN1004	IM "SUZDZUCKER-MOLDOVA"	0,00	39,00	685,00
MD14CEPU1006	SA "CEREALE-PRUT"	0,00	20,00	9000,00	MD14FRAN1004	SA "UNIVERSCOM"	0,00	30,00	4989,00
MD14CERF1003	Combinatul de Produse Cerealiere "CEREALE FLOR"	0,00	9,99	255,00	MD14FRAN1004	SA "FABRICA DE CONSERVE DIN COSNITA"	0,00	5,55	50,00
MD14CERF1003	Combinatul de Produse Cerealiere "CEREALE FLOR"	0,00	15,00	129229,00	MD14FRAN1004	SA "SLI"	0,00	30,00	1100,00
MD14CEVU1008	SA "CEREALE - VULCANESTI"	73,00	3,00	0,00	MD14FRAN1004	SA "SPERANTA - UNIC"	1000,00	4,00	0,00
MD14CICU1007	SA "PISCICULTORUL"	0,00	12,00	9930,00	MD14FRAN1004	SA "SPERANTA - UNIC"	1000,00	5,00	0,00
MD14CIMA1009	SA "ICAM"	1166,00	5,00	0,00	MD14FRAN1004	SA "SPICUL"	0,00	6,00	4171,00
MD14COLM1008	SA "COLOANA MECANIZATA MOBILA"	0,00	37,00	323,00	MD14FRAN1004	SA "STEAUR"	0,00	50,00	106,00
MD14COPA1008	SA "INTREPRINDEREA DE COLECTARE A VITELOR SI A PASARILOR"	0,00	9,00	13717,00	MD14FRAN1004	SA "STEAUR"	0,00	95,00	20,00
MD14COVI1002	SA "COMBINATUL DE VINURI DIN TARACLIA"	0,00	7,00	990,00	MD14FRAN1004	SA "SUCCES"	0,00	10,00	18390,00
MD14COVI1002	SA "COMBINATUL DE VINURI DIN TARACLIA"	0,00	10,00	1					

Tranzacții cu valori mobiliare ale emitenților din Republica Moldova, pe piața bursieră (Perioada 12-16 martie 2012)

Data tranzacției, ora	codul ISIN	Denumirea emitentului	Preț (lei)	Numărul de acțiuni (unități)	Volumul total al tranzacțiilor (lei)	Tipul tranzacției	Emisia	Ponderea VM tranzacționate în total emisie (%)	Valoarea nominală, lei
13.03.12 11:21	MD14TRAS1003	SA "INTREPRINDEREA DE TRANSPORTURI AUTO nr.1"	10,00	89	890,00	LICITATIE CU STRIGARE PACHET UN	230680	0,04	17,00
13.03.12 11:21	MD14TRAS1003	SA "INTREPRINDEREA DE TRANSPORTURI AUTO nr.1"	10,00	76	760,00	LICITATIE CU STRIGARE PACHET UN	230680	0,03	17,00
13.03.12 11:21	MD14TRAS1003	SA "INTREPRINDEREA DE TRANSPORTURI AUTO nr.1"	10,00	103	1030,00	LICITATIE CU STRIGARE PACHET UN	230680	0,04	17,00
13.03.12 11:21	MD14TRAS1003	SA "INTREPRINDEREA DE TRANSPORTURI AUTO nr.1"	10,00	103	1030,00	LICITATIE CU STRIGARE PACHET UN	230680	0,04	17,00
13.03.12 11:21	MD14TRAS1003	SA "INTREPRINDEREA DE TRANSPORTURI AUTO nr.1"	10,00	106	1060,00	LICITATIE CU STRIGARE PACHET UN	230680	0,05	17,00
13.03.12 11:21	MD14TRAS1003	SA "INTREPRINDEREA DE TRANSPORTURI AUTO nr.1"	10,00	113	1130,00	LICITATIE CU STRIGARE PACHET UN	230680	0,05	17,00
13.03.12 11:22	MD14TRAS1003	SA "INTREPRINDEREA DE TRANSPORTURI AUTO nr.1"	10,00	72	720,00	LICITATIE CU STRIGARE PACHET UN	230680	0,03	17,00
13.03.12 11:22	MD14TRAS1003	SA "INTREPRINDEREA DE TRANSPORTURI AUTO nr.1"	10,00	101	1010,00	LICITATIE CU STRIGARE PACHET UN	230680	0,04	17,00
13.03.12 14:31	MD14COPA1008	SA "Intreprinderea de colectare a vitelor si a pasarilor"	9,00	13717	123453,00	Vinzare Cumparare	40344	34,00	10,00
13.03.12 14:31	MD14COPA1008	SA "Intreprinderea de colectare a vitelor si a pasarilor"	9,00	344	3096,00	Vinzare Cumparare	40344	0,85	10,00
13.03.12 14:31	MD14IAG1009	SA "IARGARA AGROMONTAJ"	9,00	5174	46566,00	Vinzare Cumparare	43326	11,94	20,00
13.03.12 14:31	MD14MICB1008	BC "MOLDINDCONBANK" SA	114,00	430	49020,00	Vinzare Cumparare	4967794	0,01	100,00
13.03.12 14:31	MD14MICB1008	BC "MOLDINDCONBANK" SA	114,00	7	798,00	Vinzare Cumparare	4967794	0,00	100,00
13.03.12 14:31	MD14SUCS1007	SA "SUCCES"	6,50	16078	104507,00	Vinzare Cumparare	735000	2,19	10,00
13.03.12 14:31	MD14TRAS1003	SA "INTREPRINDEREA DE TRANSPORTURI AUTO nr.1"	10,00	3	30,00	Vinzare Cumparare	230680	0,00	17,00
14.03.12 12:22	MD14FBAS1007	SA "FARMACIA NR.57 BASARABEASCA"	1,00	12200	12200,00	LICITATIE CU STRIGARE PACHET UN	414878	2,94	1,00
14.03.12 14:31	MD14FRAN1004	SA Combinatul de panificatie "FRANZELUTA"	23,00	548	12604,00	Vinzare Cumparare	1779826	0,03	20,00
15.03.12 11:10	MD14CONB1009	SA "CONSTRUCTORUL"	10,00	100	1000,00	LICITATIE CU STRIGARE PACHET UN	658501	0,02	30,00
15.03.12 11:10	MD14CONB1009	SA "CONSTRUCTORUL"	10,00	134	1340,00	LICITATIE CU STRIGARE PACHET UN	658501	0,02	30,00
15.03.12 11:10	MD14CONB1009	SA "CONSTRUCTORUL"	10,00	84	840,00	LICITATIE CU STRIGARE PACHET UN	658501	0,01	30,00
15.03.12 14:31	MD14ARTU1009	SA "RAUT"	5,50	5000	27500,00	Vinzare Cumparare	7046577	0,07	7,00
15.03.12 14:31	MD14VITR1000	SA "VINIA TRAIAN"	35,00	411	14385,00	Vinzare Cumparare	124986	0,33	50,00
16.03.12 14:31	MD14OTIS1008	Compania Internationala de Asigurari "ASITO" SA	10,10	1200	12120,00	Vinzare Cumparare	4651534	0,03	10,00
TOTAL				56193	417089,00				

**Statistica tranzacțiilor extrabursiere pentru perioada 05.03.2012-07.03.2012
Tipul tranzacției: Vânzare-cumpărare**

Denumirea emitentului	Numarul inregistrarii de stat (ISIN)	Valoarea nominală (lei)	Numarul de tranzacții (unități)	Volumul total al VM tranzacționate (unități)	Suma totală a tranzacțiilor (lei)
1. "Întreprinderea de transporturi auto nr.1" S.A.	MD14TRAS1003	17	2	117	1053
Total			2	117	1053

Tipul tranzacției: Tranzacțiile efectuate conform prevederilor art. II alin. (3) din Legea nr. 163-XVI din 13.07.2007

Denumirea emitentului	Numarul inregistrarii de stat (ISIN)	Valoarea nominală (lei)	Numarul de tranzacții (unități)	Volumul total al VM tranzacționate (unități)	Suma totală a tranzacțiilor (lei)
1. "OLDEX" S.A.	MD14OLDE1007	100	1	87	8700
Total			1	87	8700

Tipul tranzacției: Donație

Denumirea emitentului	Numarul inregistrarii de stat (ISIN)	Valoarea nominală (lei)	Numarul de tranzacții (unități)	Volumul total al VM tranzacționate (unități)	Suma totală a tranzacțiilor (lei)
1. "CARMEZ" S.A.	MD14RMEZ1007	10	2	87758	877580
Total			2	87758	877580

Tipul tranzacției: Moștenire

Denumirea emitentului	Numarul inregistrarii de stat (ISIN)	Valoarea nominală (lei)	Numarul de tranzacții (unități)	Volumul total al VM tranzacționate (unități)	Suma totală a tranzacțiilor (lei)
1. "Întreprinderea de transporturi auto nr.1" S.A.	MD14TRAS1003	17	1	205	2050
2. B.C. "Banca de Economii" S.A.	MD14BECM1002	5	1	400	2000
3. "PIELE" S.A.	MD14PIEE1000	8	1	162	1296
4. "TELECOM-INVEST" S.A.	MD14TELE1001	1	1	672	672
Total			4	1439	6018

Tipul tranzacției: Aport la capitalul social al societății comerciale

Denumirea emitentului	Numarul inregistrarii de stat (ISIN)	Valoarea nominală (lei)	Numarul de tranzacții (unități)	Volumul total al VM tranzacționate (unități)	Suma totală a tranzacțiilor (lei)
1. "CHIȘINĂU-CONINVEST" S.A.	MD14CONI1002	35	2	31547	1148311
Total			2	31547	1148311

**PLANUL DE NEGOCIERI
sesiunea bursieră din 21 Martie 2012**

Nr. d/o	Nr. cererii de vânzare	Emitentul valorilor mobiliare	IDNO emitentului	Numărul înregistrării de stat al valorilor mobiliare în pachet, unități	Numărul valorilor mobiliare în pachet, unități	Prețul pentru o unitate, lei	Valoarea totală a pachetului, lei	% din volumul emisiei	Valoarea nominală a unei valori mobiliare, lei	Data depunerii cererii	Data începerii licitației	Termenul de valabilitate al cererii	Descrierea Detali
1	8001	SA "NORD TUTUN"	1003604002307	MD14NOTU1007	8650	2,80	24220,00	0,51	18,00	28.02.2012	12.03.2012	23.03.2012	Executarea Hotaririi Judecatoresti
2	8035	SA "Amelioratorul"	1003610001808	MD14LIOR1007	183987	20,00	3679740,00	99,38	10,00	15.03.2012	20.03.2012	23.03.2012	Agentia Proprietatii Publice
3	8036	SA "FABRICA DE FERMENTARE A TUTUNULUI DIN ORHEI"	1003606014502	MD14FATN1002	878737	8,58	7539563,46	95,07	20,00	15.03.2012	20.03.2012	23.03.2012	Agentia Proprietatii Publice
4	8037	SA "Usina de Masini de Salubritate din Falesti"	1002602003026	MD14SALU1006	14528748	1,70	24698871,60	94,12	1,00	15.03.2012	20.03.2012	23.03.2012	Agentia Proprietatii Publice
5	8038	SA "RIF-ACVAAPARATI"	1002602000519	MD14RIFA1001	356896	60,00	21413760,00	92,91	5,00	15.03.2012	20.03.2012	23.03.2012	Agentia Proprietatii Publice
6	8039	SA "FABRICA DE FERMENTARE A TUTUNULUI DIN SOLDANESTI"	1002606002482	MD14TUTF1002	603213	0,80	482570,40	91,22	20,00	15.03.2012	20.03.2012	23.03.2012	Agentia Proprietatii Publice
7	8040	SA "Combustibil-Solid"	1002600000227	MD14COB1006	436924	8,50	3713854,00	78,03	6,00	15.03.2012	20.03.2012	23.03.2012	Agentia Proprietatii Publice
8	8041	SA "RAUT"	1002602000612	MD14ARTU1009	5392106	28,00	150978968,00	76,52	7,00	15.03.2012	20.03.2012	23.03.2012	Agentia Proprietatii Publice
9	8042	SA "AQUA PRUT"	1003603008582	MD14AQUA1001	163962	200,00	32792400,00	76,50	9,00	15.03.2012	20.03.2012	23.03.2012	Agentia Proprietatii Publice
10	8043	SA "APROMAS"	1003604151777	MD14APRO1001	604057	5,41	3267948,37	71,41	10,00	15.03.2012	20.03.2012	23.03.2012	Agentia Proprietatii Publice
11	8044	SA "DRUM"	1002608003139	MD14DRU1003	121460	5,00	607300,00	65,28	10,00	15.03.2012	20.03.2012	23.03.2012	Agentia Proprietatii Publice
12	8045	SA "CERAMICA_T"	1002610000125	MD14CERA1008	555926	4,53	2518344,78	60,19	20,00	15.03.2012	20.03.2012	23.03.2012	Agentia Proprietatii Publice
13	8046	SA "VARSA TORUL-NORD"	1003604012191	MD14SATO1006	25391	0,08	2031,28	55,98	10,00	15.03.2012	20.03.2012	23.03.2012	Agentia Proprietatii Publice
14	8048	SA "MAPAMOND"	288428	MD14MAPA1002	407133	0,12	48855,96	41,96	1,00	15.03.2012	20.03.2012	23.03.2012	Agentia Proprietatii Publice
15	8049	SA "COMPLEX"	1003610000683	MD14PLEX1002	131862	10,00	1318620,00	39,95	10,00	15.03.2012	20.03.2012	23.03.2012	Agentia Proprietatii Publice
16	8050	S.A. Intreprinderea Mixta "JOLLY-ALON"	1002600035731	MD14JOLL1002	186	196000,00	36456000,00	34,96	46310,00	15.03.2012	20.03.2012	23.03.2012	Agentia Proprietatii Publice
17	8051	IM "GLASS CONTAINER COMPANY" SA	1002600028650	MD14GLAS1004	158081	520,00	82202120,00	31,42	484,00	15.03.2012	20.03.2012	23.03.2012	Agentia Proprietatii Publice
18	8052	SA "CEREALE CAHUL"	1003603006962	MD14CECA1005	287133	7,36	2113298,88	30,00	10,00	15.03.2012	20.03.2012	23.03.2012	Agentia Proprietatii Publice
19	8053	SA "FABRICA DE CONSERVE DIN GLODENI"	1004602000443	MD14RICA1004	591746	7,00	4142222,00	28,84	10,00	15.03.2012	20.03.2012	23.03.2012	Agentia Proprietatii Publice
20	8054	BC "EUROCREDITBANK"	1002600020056	MD14EURB1005	2270000	10,20	23154000,00	21,02	10,00	15.03.2012	20.03.2012	23.03.2012	Agentia Proprietatii Publice
21	8055	SA "CUPCINI - CRISTAL"	1002608000332	MD14CRIS1004	194352	4,12	800730,24	6,65	10,00	15.03.2012	20.03.2012	23.03.2012	Agentia Proprietatii Publice
22	8056	SA "Fabrica de industrializare a laptelui din Causeni "FABINDLAPTE"	1002600006595	MD14FABL1004	18019	4,25	76580,75	6,38	20,00	15.03.2012	20.03.2012	23.03.2012	Agentia Proprietatii Publice
23	8057	SA "NORD-ZAHAR"	1003604005353	MD14ZABR1004	168464	1,55	261119,20	2,45	10,00	15.03.2012	20.03.2012	23.03.2012	Agentia Proprietatii Publice
24	8058	SA "FABRICA DE CONSERVE DIN COSNITA"	1003601000195	MD14SERV1005	9703	1,00	9703,00	0,44	11,00	15.03.2012	20.03.2012	23.03.2012	Agentia Proprietatii Publice
25	8059	SA "FABRICA DE VINURI DIN SARATENII VECHI"	1003606008473	MD14TENI1005	340	8,00	2720,00	0,20	10,00	15.03.2012	20.03.2012	23.03.2012	Agentia Proprietatii Publice
26	8060	SA "FLOARE - CARPET"	1003600088549	MD14CARP1005	1360	5,00	6800,00	0,02	10,00	19.03.2012	22.03.2012	23.03.2012	
27	8061	SA "FRATIE - 94"	1003600029632	MD14FIER1007	195	10,00	1950,00	1,37	10,00	19.03.2012	22.03.2012	23.03.2012	

Valori Mobiliare ale emitenților admise spre circulație la Bursa de Valori a Moldovei

Список ценных бумаг, допущенных к обращению на Фондовой Бирже Молдовы и

ISIN	Наименование АО/Депутирия SA	Объем эмиссии, шт./Volumul emisiunii, un.	Номинальная стоимость, лей / Valoarea Nominală a unei valori mobiliare, lei
Листинг I (I-й уровень) Listing (Nivelul I)			
MD14AGIB1008	BC "MOLDOVA-AGROINDBANK" SA	1 037 634	200,00
MD14BECM1002	BC "BANCA DE ECONOMII"	23 406 764	5,00
MD14BSOC1004	BC "BANCA SOCIALA" S.A.	1 000 067	100,00
MD14MBIS1000	BC "MOBIASBANCA-Grupa Societe Generale" SA	10 000 000	10,00
MD14MBCB1008	BC "MOLDOVONBANK" SA	4 967 794	100,00
MD14VCTB1004	BC "VICTORIABANK" S.A.	25 000 000	10,00
MD14VEST1003	IM "EFES VITANTA MOLDOVA BREWERY" SA	1 599 922	25,00
MD24BECM1000	BC "BANCA DE ECONOMII"	302 980	1,00
Листинг II (II-ой уровень) Listing (Nivelul II)			
MD14BARS1003	SA "BASARABIA-NORD"	823 739	20,00
MD14FLAU1001	SA "FLOAREA SOARELUI"	740 794	20,00
MD14IPTE1003	SA "IPTEH"	1 250 663	10,00
MD14RAT1009	SA "SUPRATEN"	516 986	14,00
MD24FLAU1009	SA "FLOAREA SOARELUI"	4 184	20,00
Non-Листинг/Non-Listing			
MD14ACAL1008	SA "DAAC - ALFA"	85 296	1,00
MD14ACOC1003	SA "ACORD"	14 885	20,00
MD14ACIT1002	SA "DACCIA-CONSTRUCTOUL"	8 019	20,00
MD14ACRI1004	SA "SANTACRI"	14 959	1,00
MD14ACVA1006	SA "ACVARIUM"	52 238	10,00
MD14AFIR1009	SA "FERTILITATE-BAS"	177 206	10,00
MD14AGAT1006	SA "AGAT"	4 266 456	10,00
MD14AGBU1002	SA "AGROVIN BULBOACA"	5 314 507	4,00
MD14AGCE1001	SA "APROTEH - CEREALE"	18 571	10,00
MD14AGCO1009	SA "ANGROGOSCOM"	408 360	10,00
MD14AGFA1002	SA "AGROSERVICE FALESTI"	42 885	10,00
MD14AGFO1006	SA "AGRO-FORTUS"	325 877	10,00
MD14AGMC1007	SA "AGROMEC"	121 931	10,00
MD14AGNI1004	SA "AGROTEHNICA"	60 223	10,00
MD14AGON1008	SA "AGROCONSIST"	52 302	10,00
MD14AGPR1001	SA "PIESE AGRO-PRIM"	322 258	9,00
MD14AGRN1003	SA "AGROMASINA"	1 397 351	10,00
MD14AGTH1009	SA "AGROTEHNICA"	138 956	10,00
MD14AGTJ1007	Directia lucrarilor de dare in exploatare "AGROMONTAJ" SA	530 017	11,00
MD14AGTN1001	SA "AGROTEHNICA"	27 240	35,00
MD14AGUN1008	SA "AGROSERVICE - UNGHENI"	215 000	5,00
MD14AGZA1008	SA "AGROMEC - ZABRINC"	37 243	10,00
MD14AIND1007	SA "AGROINDMAS"	112 063	20,00
MD14ALBU1005	SA "AUR ALB"	3 417 100	4,00
MD14ALCM1004	SA "ALCENA"	7 024	10,00
MD14ALET1005	SA "ALEX"	152 379	10,00
MD14ALFA1005	SA "CENTRUL TEHNIC COMERCIAL "ALFA"	69 852	19,00
MD14ALMI1008	SA "IM "ALMICO"	1 378 328	10,00
MD14ALLA1007	SA "AVICOLA "GALLINULA"	446 124	10,00
MD14ALNI1007	SA "ALFA NISTRU"	127 622	10,00
MD14AMAS1009	SA "ALIMENTAROMA"	2 435 654	10,00
MD14AMBA1008	SA "AMBALAJ BULBOACA"	233 978	10,00
MD14AMEL1002	SA "AMELIORATOR 23"	61 660	43,00
MD14AMOI1005	SA "TOMAI - VIN"	205 022	10,00
MD14AMTR1009	SA "AUTOMOTOTRANS"	44 850	15,00
MD14AMVS1004	SA "AUTO-MOTO-VELO-START"	26 337	2,00
MD14ANCH1009	SA pentru producerea materialelor de constructie "ANCHIR"	674 587	10,00
MD14ANCM1002	SA "JANCOM"	95 779	10,00
MD14ANED1001	SA "TORUM-ORENJA"	111 983	3,00
MD14ANSE1008	SA "ANGELICA R"	54 412	1,00
MD14ANR1003	SA "ANGROCONSTRUCTIA"	136 099	10,00
MD14ANMI1006	SA "AGRO-IMPEX"	6 187	50,00
MD14ANSPI1001	SA "Baza de Transport Auto nr 26"	36 366	40,00
MD14ANTO1001	SA "ANTICOR"	38 977	55,00
MD14ANVI1005	SA "MANVIN"	604 096	10,00
MD14APAR1007	SA "APARAT"	486 097	1,00
MD14APEX1005	SA "APEX"	167 161	20,00
MD14APP1001	SA "API"	1 608 310	10,00
MD14APRO1001	SA "APROMAS"	845 932	10,00
MD14AQUA1001	SA "AQUA PRU"	214 317	9,00
MD14ARAC1002	SA "FERTILITATEA - TARACLIA"	64 200	10,00
MD14ARAL1001	SA "UZINA "TURNATORIE ARALI"	104 753	21,00
MD14ARCC1000	SA "ARC 2"	9 688	1,00
MD14ARHL1004	SA "HOLDA ARGINTIE"	278 363	5,00
MD14ARV1000	SA "Intreprinderea de reparatii si deservire a tehnicii din Edinet"	91 407	10,00
MD14ARTE1009	SA "ARTEZIANA-1"	104 984	5,00
MD14ARTF1008	AO "ARTIZANA - FOLC"	28 659	20,00
MD14ARTI1005	SA fabrica de articole de marochinarii "ARTIMA"	1 684 994	6,00
MD14ARTM1009	SA "ARTMET"	132 570	40,00
MD14ARTU1009	SA "RAUT"	7 046 577	7,00
MD14ARTZ1004	SA "ARTIZANA"	61 521	30,00
MD14ARUL1007	SA "ZIDARUL USCUSIT"	104 788	10,00
MD14ASCC1009	SA "CROCONSTRUCTIA"	1 458 037	1,00
MD14ASCH1004	SA "ASCHIM"	2 379 602	10,00
MD14ASCI1000	SA "ASIA"	95 810	10,00
MD14ASIP1006	SA "INTERPRETES PRIM" SA	49 800 800	1,00
MD14ASPA1006	SA "ASPA"	1 335 900	1,00
MD14ASTR1003	SA "ASTRAEA"	22 959	5,00
MD14ASUM1005	SA "ASUMOB"	73 970	1,00
MD14ATBB1000	SA "BAZA DE TRANSPORT AUTO NR.20 DIN NISORENI"	257 504	10,00
MD14ATBS1001	SA "BAZA DE TRANSPORT AUTO Nr.36"	167 216	10,00
MD14ATEH1001	SA "ATC - AGROTEHCOMERT"	29 638	100,00
MD14ATR1002	SA "BTA nr 24"	117 510	10,00
MD14ATSE1008	SATTA-SERVIS	108 625	10,00
MD14ATSU1008	SA "USTA"	11 933	50,00
MD14AUBI1000	SA "COMBINATUL AUTO nr 4 DIN CHISINAU"	693 799	10,00
MD14AURA1000	SA "FLORENTINA-AURA"	32 338	1,00
MD14AURP1003	SA "AUTOSERVICE PRILTA"	47 038	5,00
MD14AUDU1005	SA "AUTODRUM CAHUL"	890 830	10,00
MD14AUTM1004	SA "AUTOMAT"	89 500	1,00
MD14AUTR1009	SA "AUTO-REAL"	313 505	1,00
MD14AUTS1008	SA "AUTOSERVIS"	48 441	35,00
MD14AUUN1000	SA "AUTOCAR -TRANZIT"	3 904	10,00
MD14AVAI1004	SA "AUTOINVEST - VATRA"	18 508	1,00
MD14AVAD1005	SA "AVICOLA - VADUL - LUI - VODA"	9 303 295	1,00
MD14AVBU1003	SA "AVICOLA - BUCOVAT"	811 668	10,00
MD14AVCO1000	SA "AVICOLA"	566 906	10,00
MD14AVID1007	SA "AVICOLA - CODRU"	131 803	27,00
MD14AVIS1005	SA "AVICOLA ROSSO SL"	1 545 278	10,00
MD14AVIN1005	SA "AVICOLA DIN BANESTI"	701 824	10,00
MD14AVIO1004	BAZA SPECIALIZATA DE TRANSPORT AUTO "AVICOLA"	127 341	9,00
MD14AVIP1003	SA "AVIS PRIM"	1 038 420	7,00
MD14AVTA1007	SA "AVICOLA - TALMAZ"	634 379	10,00
MD14AVTE1003	SA "AVIATEHNOLOGIE"	5 006 084	1,00
MD14AVVA1003	SA "ACVA - BALT"	2 074 340	1,00
MD14ABAC1000	SA "ANGROBACANIE"	444 520	15,00
MD14ABAC1002	SA "BIC"	9 103	21,00
MD14BALT1008	SA IM "BALTEANCA"	3 699 480	7,00
MD14BANK1005	BC "COMERTBANK" SA	204 000	500,00
MD14BAPA1005	SA "BAS - APARAT"	218 273	10,00
MD14BARA1003	SA "BAZA DE TRANSPORT AUTO NR.28"	81 653	30,00
MD14BARD1000	Intreprinderea Mixta Fabrica de Vinuri "VINARIA BARDAR" SA	156 699	10,00
MD14BARA1009	SA "BETON ARMA"	790 810	10,00
MD14BASA1002	SA "BASARABIA"	2 171 716	10,00
MD14BASE1008	SA "BASARABEASCA - SERVICE"	95 700	4,00
MD14BAS1004	Intreprinderea Comerciala de Producere "Plai Basarabean" SA	87 475	4,00
MD14BASM1008	SA "RENOVIATORUL - BASM"	29 992	6,00
MD14BAT1003	SA "BASTINA"	339 537	8,00
MD14BAUT1007	SA "AUTOMOBILIST BALT"	893 594	1,00
MD14BAZA1003	SA "BAZA TRANSPORTULUI AUTO NR.14 DIN FLORESTI"	71 041	15,00
MD14BCOM1000	SA "COMBINATUL AUTO nr. 1"	463 956	10,00
MD14BCON1009	SA "BICON"	138 214	10,00
MD14BELR1006	SA "BALMETREU"	92 510	10,00
MD14BEMA1004	SA "BERMASTER"	142 696	9,00
MD14BECN1007	SA "BECON"	16 302	10,00
MD14BERE1008	SA "BERE UNIFANC"	4 016 407	10,00
MD14BERI1001	SA "BELSUGU TARII"	88 219	5,00
MD14BETA1007	SA "BETON ARMA"	136 909	25,00
MD14BELU1001	SA "CURCUBEL LEGUMELOR"	15 623	10,00
MD14BFCM1001	SA "BANCA DE FINANTE SI COMERT"	1 315 442	100,00
MD14BICO1006	SA birou specializat de constructie a tractoarelor "BICOTRA"	31 636	20,00
MD14BINO1003	SA "BALINDMONTAJ"	69 636	10,00
MD14BIOC1006	SA "UZINA BIOCHIMICA DIN BALT"	241 485	15,00
MD14BITA1003	SA "ORBITA 9"	109 562	1,00
MD14BNVO1006	SA "BM NOVA"	20	1 000,00
MD14BOTA1005	Intreprinderea Comerciala de Productie "BOTANICA" SA	24 867	1,00
MD14BORT1006	SA "BOTRIS"	218 684	47,00
MD14BPS1008	SA "Brou Principal Specializat de Proiectari in domeniul complexelor de masini pentru mecanizarea lucrarilor in livezi, vii, pepinieri si plantatii de arbusii fructiferi (B.P.S.P.)"	12 187	10,00
MD14BRAR1004	SA "LIBRARUL"	295 488	1,00
MD14BRIS1005	SA "BRISCO"	34 862	35,00
MD14BRNO1002	SA "AVICOLA DIN BRINZENI - NOI"	380 919	10,00
MD14BRSE1009	SA "BRISERVICE"	35 600	10,00
MD14BSIC1002	SA "BUSIUC - SUD"	25 088	20,00
MD14BTAB1000	SA "BAZA DE TRANSPORT AUTO 27"	119 748	10,00
MD14BTAC1009	SA "BAZA DE TRANSPORT AUTO NR.31 CHISINAU"	276 777	10,00
MD14BTA1007	SA "Baza de Transport Auto nr 12 din Edinet"	122 599	10,00
MD14BTAR1002	SA "BAZA DE TRANSPORT AUTO NR.17"	113 239	10,00
MD14BTAS1001	SA "BAZA DE TRANSPORT AUTO - 7"	77 302	10,00
MD14BTU1002	SA "BAZA DE TRANSPORT AUTO NR.2 "TIMPUL"	17 938	60,00
MD14BUCO1000	SA "BUCOVINA"	4 850	10,00
MD14BUCU1002	SA "BUCURIA"	1 646 396	1,00
MD14BUDI1007	SA "BUNA DISPOZITIE"	103 293	4,00
MD14BUDU1006	SA "BUGEAC IALLAR"	60 396	16,00
MD14BUSU1004	SA "BUSIUC"	37 273	25,00
MD14BUTO1001	SA "BUTOIAS"	3 299 862	1,00

ISIN	Наименование АО/Депутирия SA	Объем эмиссии, шт./Volumul emisiunii, un.	Номинальная стоимость, лей / Valoarea Nominală a unei valori mobiliare, lei
MD14BZAS1003	SA "BAZA DE TRANSPORT AUTO nr 35 DIN SINGEREI"	108 322	10,00
MD14BZST1002	SA "BAZA DE TRANSPORT AUTO nr 23 DIN TARACLIA"	55 870	10,00
MD14CAAN1006	SA "Compania de inchiriere a activelor neutilizate "CAAN"	3 051 083	8,00
MD14CACR1009	SA "CA 2830"	316 756	15,00
MD14CAHA1004	SA "CARAHASANI-VIN"	141 988	10,00
MD14CAIT1002	SA "CARITATE"	72 212	1,00
MD14CALA1008	SA "SERVICE-AGRO-CALARASI"	10 890	50,00
MD14CALC1006	SA "CALCAR"	30 707	50,00
MD14CAME1003	SA "CAMELIA"	41 300	10,00
MD14CAMN1002	SA "CAMON"	245 070	10,00
MD14CAND1003	SA "DRUMURI - CANTEMIR"	559 784	10,00
MD14CARA1002	SA "CARACUDA HINCESTI"	219 045	10,00
MD14CARE1008	SA "CARIERA DE GRANIT SI PIETRI DIN SOROCA"	2 023 951	9,00
MD14CARP1005	SA "FLOARE - CARPET"	6 086 208	10,00
MD14CART1001	SA "DROCHIA CARTE"	65 050	5,00
MD14CAST1009	SA "Cartea din Strasen"	31 817	5,00
MD14CATE1006	SA "CARTEA"	201 924	20,00
MD14CAU1006	SA "COMBINATUL AUTO 7"	161 559	15,00
MD14CBTA1009	SA "BAZA DE TRANSPORT AUTO Nr. 18"	256 594	11,00
MD14CCAI1009	SA "CIOCANA"	69 838	8,00
MD14CCES1005	SA "CUCES"	185 141	10,00
MD14CEAD1004	SA "CEADIR-PETROL"	137 171	10,00
MD14CEBA1006	IM SA "CEBA-VIN"	383 313	10,00
MD14CECA1005	SA "CEREALE CAHUL"	957 110	10,00
MD14CECI1007	SA "CEREALE - CIM"	177 295	10,00
MD14CEMT1002	SA "LAFARGE CEMENT (MOLDOVA)"	14 833 509	30,00
MD14CENT1001	SA "CENTRUL II"	203 749	1,00
MD14CENU1008	SA "CENUSAREASA"	1 283 039	5,00
MD14CEPA1002	SA "CEREALE-PRUT"	3 838 109	15,00
MD14CERA1008	SA "CERAMICA 1"	923 610	20,00
MD14CERE1003	Combinatul de Producere Cereale "CEREALE FLO"	1 801 625	10,00
MD14CERS1008	SA "CEREALE din Solonchani"	32 583	10,00
MD14CETL1002	SA "CENTRUL TEHNIC CEADIR LUNGA"	13 058	20,00
MD14CEVA1006	SA "CEREALE - VULCANESTI"	497 424	8,00
MD14CFAR1007	SA "VINCA-FARM"	183 721	1,00
MD14CHID1003	SA "DRUMURI - CHISHINAU"	1 365 826	10,00
MD14CHIC1009	SA "CICEC"	62 4	

la 29 februarie 2012 și incluse la Depozitarul Național al Valoilor Mobiliare
включенных в Национальный Депозитарий Ценных Бумаж на 29 февраля 2012 года

ISIN	Наименование АО/Дenumirea SA	Объем эмиссии, шт./Volumul emisiunii, un.	Номинальная стоимость, лей / Valoarea Nominală a unei valori mobiliare, lei	ISIN	Наименование АО/Дenumirea SA	Объем эмиссии, шт./Volumul emisiunii, un.	Номинальная стоимость, лей / Valoarea Nominală a unei valori mobiliare, lei	ISIN	Наименование АО/Дenumirea SA	Объем эмиссии, шт./Volumul emisiunii, un.	Номинальная стоимость, лей / Valoarea Nominală a unei valori mobiliare, lei
MD14IZOT1009	SA "IZOTERMOCOM"	49 827	10,00	MD14OTIS1008	Compania Internationala de Asigurari "ASITO" SA	4 651 534	10,00	MD14SPRE1003	SA "SPERANTA"	95 527	10,00
MD14IZVO1005	SA "CRIO-IZVORUL"	533 330	1,00	MD14OVT1003	SA Fabrica de conserve din Cahul "PROVIT"	1 065 155	15,00	MD14SPTC1003	SA "SPERANTA-TC"	222 920	1,00
MD14JAVG1003	SA "JAVGURVIN"	112 310	10,00	MD14PAFI003	SA "GRUPA FINANCIARA"	44 000	10,00	MD14SRVS1009	SA "SERVIS"	42 788	10,00
MD14JLCC1001	SA "JLCC"	692 149	56,00	MD14PAJU1003	SA "PAJURA ALBA MEDIA"	100	200,00	MD14STAR1003	SA "BUNASTARE"	18 900	10,00
MD14JLJN1008	SA "JLCC-INVEST"	58 238 667	0,00	MD14PALA1003	SA "PALACE"	36 532	10,00	MD14STEF1003	SA "STEFANIA-FARM"	69 171	10,00
MD14JORA1009	SA "PROAJOC" SA	60	1 000,00	MD14PAM1009	SA "PAMELA"	17 998	10,00	MD14STEL1009	SA "STEAUR"	134 754	0,00
MD14JUB1006	SA "JUBILEU"	4 200	45,00	MD14PANC1008	SA "PAN - COM"	139 168	10,00	MD14STIN1009	SA "CRISTINA-30"	78 548	23,00
MD14KDKA1006	SA "K.D.K."	46 243	20,00	MD14FANS1001	SA "FANSELUTA"	85 088	1,00	MD14STRU1009	SA "DND-NISTRU"	704 653	20,00
MD14KELY1006	SA "ELEVATOR KELLEY GRAINS"	1 348 659	10,00	MD14PARC1005	SA "PARCUL DE AUTOBUSE SI TAXIMETRE nr 5 OTACI"	116 450	10,00	MD14SUCE1003	SA "SUCCES"	61 888	5,00
MD14KILM1006	SA "KILIM"	270 259	5,00	MD14PARL1004	SA "PARCUL DE AUTOBUSE SI TAXIMETRE nr 8"	89 852	10,00	MD14SUCS1003	SA "SUCCES"	735 000	10,00
MD14LACT1007	SA "LACTIS"	638 000	10,00	MD14PATA1005	SA "PARCUL DE AUTOBUSE SI TAXIMETRE nr 7"	113 643	35,00	MD14SUDT1005	SA "SUD TRANS"	115 582	4,00
MD14LAGE1000	SA "La GEVA"	20 000	1,00	MD14PATT1004	SA "PARCUL DE AUTOBUSE SI TAXIMETRE nr 9 din Brnceni"	101 914	10,00	MD14SUDV1000	SA "SUD VEST MONTAJ"	43 427	15,00
MD14LAL1003	SA "INTREPRINDEREA DE LUCRARI TEHNICO-SANITARE "LALEA-5"	23 664	5,00	MD14PCOL1005	SA "PISCOCOL-NORD"	179 348	5,00	MD14SUEP1008	SA "SUPER-MANAGEMENT"	20 414	5,00
MD14LARA1001	SA "Statueta Tehnologica de Masini din Calarasi"	17 843	14,00	MD14PCSO1006	SA "PROFILCONS"	83 822	5,00	MD14SUSU1005	SA "SUCCES"	52 304	20,00
MD14LCA1003	SA "LIBRARIA CENTRALA ANENI NOI"	66 227	5,00	MD14PDSR1004	SA "PRESUDOR"	377 667	23,00	MD14TAMD1005	SA "SPERANTA - MD"	120 685	10,00
MD14LEGG1004	SA "LEGGORN"	819 192	7,00	MD14PECT1007	SA "SPECTRUL"	89 403	14,00	MD14TANS1007	SA "BAZA DE TRANSPORT AUTO nr 2"	430 591	10,00
MD14LELO1007	SA "De colectare si desfacere a cerealelor din OLANESTI"	120 854	5,00	MD14PEPI1007	SA "PEPIERA PISCICOLA ZONALA CAHUL"	468 105	10,00	MD14TARA1003	SA "AGROTEHSERVICE TARACLIA"	94 523	10,00
MD14LEMI1007	SA "LEMINAR"	439 312	15,00	MD14PERM1007	SA "PERPECTIVA"	32 403	10,00	MD14TARD1000	SA "DRUMURI - TARACLIA"	164 578	10,00
MD14LEVO1005	SA "TIPOGRAFIA LEOVA"	75 721	0,00	MD14PEST1007	SA "PESTE"	1 182 197	1,00	MD14TATE1007	SA "FABRICA DE PRODUSE LACTATE DIN CIMSLIA"	74 963	10,00
MD14LEVI1003	SA "LEOVIN"	836 931	10,00	MD14PETE1007	SA "PESTE"	4 188	10,00	MD14TATO1005	SA "MONTATOR"	64 829	17,00
MD14LIAA1002	SA "LIA"	7 753	10,00	MD14PETR1002	SA "PETRICANCA"	19 183	200,00	MD14TAVI1008	SA "TAKTUS"	14 756	10,00
MD14LIAC1000	SA "LIAC" SA	50 582	1 000,00	MD14PICU1002	SA pentru reparatia tehnicii agricole "RTS-SPICUSOR"	83 988	10,00	MD14TAVI1007	SA "DE PRODUCERE SI COMERT BOTAVA"	382 717	1,00
MD14LIBR1002	SA "LIBERTATE"	66 270	1,00	MD14PICV1001	SA "SPICUSOR - V"	42 792	1,00	MD14TAXI1007	SA "TAXI SERVICE"	314 560	10,00
MD14LIC1000	SA "FERTILITATEA"	246 838	3,00	MD14PIE1000	SA Intreprinderea Mixta "PIELE"	1 347 968	8,00	MD14TCTC1007	SA "TUTUN-CTC"	5 591 020	20,00
MD14LICE1006	SA "GLICERIA"	22 541	15,00	MD14PIEL1001	SA "PIELART"	1 194 432	40,00	MD14TDA1007	SA "TDA"	677 708	8,00
MD14LIDE1005	SA "EDILITAR"	122 938	10,00	MD14PIET1003	SA "PIETRIS"	416 733	12,00	MD14TEBS1007	SA "TEBAS"	1 064 559	10,00
MD14LIFT1006	SA "LIFTMONTAJ"	627 126	1,00	MD14PILO1009	SA "PILOT"	30 096	18,00	MD14TECC1004	SA "TER-C"	124 773	1,00
MD14LINC1005	SA "LINCOM-101"	20 956	6,00	MD14PIRV1004	SA "PIRAMIDA-V"	44 767	10,00	MD14TECO1000	SA "TELECOMRUT"	29 339	10,00
MD14LIPC1003	SA "Intreprinderea de colectare a cerealelor din LIPCANI"	1 181 473	10,00	MD14PIVO1007	SA "Pervomaiscoe - Vin"	165 317	10,00	MD14TECT1005	SA "PROTECTIA"	17 986	10,00
MD14LITA1001	SA "FERTILITATEA-ANENI NOI"	275 543	20,00	MD14PLAC1001	SA "PLANETA-CARTE"	27 640	5,00	MD14TEHD1008	SA "Intreprinderea de reparatie si deservirea tehnicii"	47 613	17,00
MD14LIVA1007	SA "LIVADA"	35 838	10,00	MD14PLAF1008	SA "PLAF-FRUCT"	263 438	6,00	MD14TEHM1007	SA "MOLDEHEMED"	106 740	10,00
MD14LUC1003	SA "GLODENI REPARATIE"	31 073	60,00	MD14PLAR1002	SA "COMPLEX"	330 061	10,00	MD14TEHM1006	SA "CONSTRUCTIORUL CANTEMIR"	71 214	9,00
MD14LUGH1001	SA "LUGHI"	83 658	5,00	MD14PLOR1002	SA "LA PLOR"	30 328	1 000,00	MD14TEIN1005	SA "FABRICA DE VINURI DIN SARATENII VECHE"	173 983	10,00
MD14LORD1002	SA "AVICOLA - NORD"	2 899 172	1,00	MD14FLOV1002	SA "FLOVID"	1 486 878	1,00	MD14TERF1004	SA "FERTILITATEA DIN STRASENI"	193 321	10,00
MD14LORI1007	SA "FABRICA DE CONSERVE DIN FLORESTI"	276 264	40,00	MD14PLUG1003	SA "PLUGUSOR-APC"	331 071	10,00	MD14TERM1005	SA "TERMOTRANSAUTO"	283 490	20,00
MD14LOT1007	SA "Moloto"	58 876	10,00	MD14PLUM1005	SA "PLUMBUM"	44 664	1,00	MD14TERR1000	SA "TERRA"	13 171	20,00
MD14LOVE1005	SA Farmacia "ALOVENI"	203 009	1,00	MD14POLI1009	SA "POLIGRAFIS"	80 000	10,00	MD14TETA1007	SA "TETRATRANSGROUP"	5 152	20,00
MD14LRA1003	SA "FABRICA DE PRODUSE LACTATE DIN CALARASI"	215 603	0,00	MD14PORT1000	SA "BAZA DE TRANSPORT AUTO NR.29"	157 806	7,00	MD14TEXT1000	SA "BAZA COMERCIALA ANGRO "TEXTILE"	434 763	10,00
MD14LRSC1009	SA "LA RASCURCUL"	30 000	21,00	MD14PORU1007	SA "PORUMBITA"	7 662	10,00	MD14THIC1005	SA "TEHNICA"	60 345	30,00
MD14LUCF1009	SA "LUCEAFARUL - SERVICE"	106 366	10,00	MD14PPPA1002	SA "PARCUL DE AUTOBUSE nr.1 DIN CHISINAU"	92 990	20,00	MD14THIC1008	SA "ANTICOR ELECTRO"	13 166	4,00
MD14LUNA1001	SA "LUMINA VIETII"	63 520	3,00	MD14PRER1008	SA "PRESTEFERTIL"	54 440	24,00	MD14TICO1006	SA "TIPAR - COLOR"	3 617 297	1,00
MD14LUPA1009	SA "CAHULPAN"	2 725 643	5,00	MD14PRES1005	SA "MOLDPRESA"	174 195	24,00	MD14TIES1000	SA "GRATIESTI - SERVICE"	128 291	10,00
MD14LUSM1002	SA "LUSMECON"	261 164	50,00	MD14PRID1006	SA "INTREPRINDEREA DE TRANSPORT AUTO NR. 8"	136 498	10,00	MD14TIHI1009	SA "TIPOGRAFIA - HINCESTI"	20 212	10,00
MD14LUT1007	SA "LUT-TEVI"	100 616	10,00	MD14PRIN1004	SA "INTREPRINDEREA DE TRANSPORT AUTO nr.7"	136 398	10,00	MD14TIFL1006	SA "SMA-FERTILITATE"	2 573 407	1,00
MD14MAC1008	SA "FARMACIA NR. 280"	105 133	2,00	MD14PROR1003	SA "PROCREDT BANK SA"	322 233	1 000,00	MD14TIHO1003	SA "TIHO-COM"	2 409 393	1,00
MD14MACN1002	SA "MACON"	4 373 588	5,00	MD14PROD1009	SA "PRODUSE CEREALERIE"	60 531 413	1,00	MD14TIRE1001	SA "TIPOGRAFIA-RECLAMA"	6 975	5,00
MD14MAG1005	SA "MAGISTRALA"	1 925 958	5,00	MD14PROD1008	SA "AGROPROD"	4 248 128	1,00	MD14TRIP1008	SA "IM TIREX PETROL"	18 579 712	6,00
MD14MAGN1008	SA "MAGNOLIA - SERVCOM"	278 042	10,00	MD14PROS1001	SA "Societatea de cercetari stiintifice si prospectiuni in constructii"	13 494	10,00	MD14TST1003	SA "TIPOGRAFIA - STRASENI"	17 734	10,00
MD14MAMA1005	SA "MAMALIGUTA"	97 543	10,00	MD14PRUT1002	SA "IM "PRUT"	65 097	10,00	MD14TTTA1007	SA "TITAN-OTEL"	47 223	100,00
MD14MARF1005	SA "MARFURI PENTRU COPII - BALTI"	22 070	1,00	MD14PRUV1009	SA "PRUT 80"	1 006 194	10,00	MD14TVVO1003	SA "TIPOGRAFIA STEFAN - VODA"	30 000	10,00
MD14MARI1002	SA "FABRICA DE VINURI DIN COLIBASI "MARGARITAR"	29 111	50,00	MD14PRV1006	SA "PROURA-VIN"	526 137	10,00	MD14TOCU1000	SA "TOCUSOR"	81 207	20,00
MD14MARR1001	SA "CODRU MARE"	23 977	4,00	MD14PUHA1005	SA "FARMACIA-PUHACENI"	45 720	1,00	MD14TOPA1009	SA "TOPAZ"	1 062 840	24,00
MD14MARS1000	SA "DAAC Hermes grup"	53 847 853	1,00	MD14RAAT1005	SA "REPARATIE"	100 926	10,00	MD14TRAB1002	SA "TRANSCON"	221 388	5,00
MD14MARU1006	SA "MARCULETI - COMBI"	1 788 480	10,00	MD14RABI1005	SA Intreprinderea comerciala "FAVORABIL"	320 048	1,00	MD14TRAC1001	SA "UZINA DE TRACTOARE "TRACOM"	2 274 887	23,00
MD14MATC1006	SA "MATCON CATANA"	27 528	1,00	MD14RAC1009	SA "SPECIAL-AUTO SERVICE"	58 553	35,00	MD14TRAN1008	SA "TRANSSTRO"	124 399	10,00
MD14MAUR1008	SA "MAURITUS"	9 745	10,00	MD14RAC1006	SA "RAPID CONSTRUCTIA"	65 742	10,00	MD14TRAS1003	SA "INTREPRINDEREA DE TRANSPORTURI AUTO nr.1"	230 680	17,00
MD14MCCR1008	SA "MOLDCAR"	11 908 782	10,00	MD14RAD1001	SA "RADIA"	918 488	10,00	MD14TRAD1005	SA "compania de holding "TRIADA-HOLDING"	1 902 000	5,00
MD14MCE1009	SA "CULINARIE DECEBAL"	41 153	2,00	MD14RAD1003	SA "RADIATOR"	32 723	47,00	MD14TRIC1003	SA "TRICOM"	470 738	39,00
MD14MND1006	SA "MOLD-NORD"	105 219	20,00	MD14RAMA1000	SA "FARMACIA NR.297"	4 533	10,00	MD14TRIX1008	SA "TRIMEXPO"	5 168	50,00
MD14MECB1002	SA "MEC COMINAL-TRANSPORT"	1 971 404	1,00	MD14RAMI1002	SA "CERAMICA"	259 387	10,00	MD14TROB1005	SA "TRANSOBIECT"	115 560	10,00
MD14MECS1003	SA "MECSERVICE"	1 151 966	1,00	MD14RANI1001	SA "RANIS-COM"	61 998	1,00	MD14TROL1004	SA "AGROPETROL"	97 485	10,00
MD14MEGA1009	SA "MEGARON"	175 400	1,00	MD14RANS1009	SA "AGROTRANS"	48 138	10,00	MD14TRON1002	SA "ELECTRONSERVICE - EDINET"	8 196	10,00
MD14MENS1000	SA "MECONS-COMRAT"	60 428	10,00	MD14RANT1006	SA "COMTRANS"	90 532	5,00	MD14TROS1007	SA "INTROSCOP"	1 522 097	10,00
MD14MENT1009	SA "COMITENT-SA"	125 000	5,00	MD14RAP1009	SA "AUTORAPID"	28 142	10,00	MD14TRSE1009	SA "TRANSPORT-SERVICE"	3 595	40,00
MD14MEON1004	SA "MECONS 21"	400 875	1,00	MD14RASH1006	SA "FERTILITATEA CALARAS"	185 987	9,00	MD14TSC1006	SA "TEHNOSERVICE"	48 119	10,00
MD14MERC1004	SA "MERCURIU K"	32 723	2,00	MD14RASH1002	SA "REPARATIE"	111 967	25,00	MD14TULA1005	SA "Combinatul materialelor de constructie din or Cahul" SA	418 300	10,00
MD14MERF1001	SA "FARMACIA-MERENI"	112 587	10,00	MD14REAC1008	SA "REACTIV"	4 785	15,00	MD14TUSE1004	SA "UVENTUS-DS" SVM	75	1 000,00
MD14META1004	SA "METALIC"	92 102	40,00	MD14REAL1007	SA "CEREALEPROICT"	4 986	2,00	MD14TUT1002	SA "FABRICA DE FERMENTARE A TUTUNULUI DIN SOLDANESTI"	661 280	20,00
MD14MET1009	SA "METALFROS"	359 402	10,00	MD14REAN1005	SA "de comert "MUGUREAN"	10 000	10,00	MD14TVIN1004	SA "TOMI-VINEX"	953 867	10,00
MD14METR1007	SA "METR"	77 598	5,00	MD14REAR1001	SA "REAR"	85 097	10,00	MD14RUC1008	SA "RUCINTECONSTRUCTIA"	365 407	10,00
MD14METR1005	SA "MECANIZATOR-TRIUMF"	85 356	10,00	MD14RECL1005	SA "MOLDEDECLAMA"	15 438	10,00	MD14RUDAR1007	SA "UNIPRODUCT"	80 959	50,00
MD14METU1000	SA compania comerciala-industriala "DRUMETUL"	50 000	4,00	MD14REDI1009	SA "Intreprinderea pentru colectarea cerealelor din Rediu-Mare"	164 189	10,00	MD14ULEE1008	SA		

Raportul anual al societății pe acțiuni "BTA NR 19" CAHUL

1. Perioada de gestiune. ANUL 2011
2. Denumirea completă și prescurtată a societății pe acțiuni (emitentului). SOCIETATEA PE ACTIUNI "BAZA DE TRANSPORT NR 19" CAHUL S.A. "BTA NR 19" CAHUL
3. Numărul și data înregistrării de stat a emitentului. 1005603002005
4. Sediul societății, numerele de telefon și fax pentru relații. OR. CAHUL, Str.M. VITEAZUL, 4 4-29-51
5. Principalele genuri de activitate. K 70200
6. Lista persoanelor cu funcții de răspundere ale emitentului. Presedintele Consiliului
7. Lista insiderilor și a persoanelor afiliate emitentului și mărimea cotelor deținute în capitalul social al emitentului, conform formularului EM-1 din raportul anual al emitentului.
8. Informația privind valorile mobiliare ale emitentului înregistrate în Registrul de stat al valorilor mobiliare la ultima zi a perioadei de gestiune (31 decembrie).

Tip valori mobiliare	Codul ISIN	Numărul valorilor mobiliare, unități	Valoarea nominală a valorilor mobiliare, lei	Termen de circulație	Numărul valorilor mobiliare Răscumpărate pe parcursul perioadei de gestiune	Achiziționate pe parcursul perioadei de gestiune
Acțiuni ordinare	MD14BATR1002	184796	10.00	X	-	-

9. Capitalul social al emitentului la ultima zi a perioadei de gestiune.	1847960.00
10. Numărul de acționari înregistrați în registru la ultima zi a perioadei de gestiune	111

11. Lista acționarilor care la ultima zi a perioadei de gestiune dețin 5 și mai mult la sută din acțiunile cu drept de vot plasate ale emitentului.

Denumirea completă a persoanelor juridice/ numele prenumele persoanei fizice, numărul de înregistrare (IDNO)/codul personal al persoanei fizice (IDNP)	Numărul de acțiuni cu drept de vot		Cota deținută în numărul total de acțiuni cu drept de vot ale emitentului, %	
	Preferențiale	Ordinare	Preferențiale	Ordinare
SRL "NAVITRANS"; C.F. 1004603006598		147387		79.76

12. Lista filialelor și reprezentanțelor emitentului. NU SINT
13. Informația despre reorganizarea emitentului și a persoanelor afiliate acestuia. NU EXISTA
14. Informația privind registratorul și auditorul emitentului
 - a) Registratorul _ SOCIETATEA PE ACTIUNI "REGISTRU_CORECT"; MUN. CHISINAU, STR. COLUMNNA, 87 BITCA MARINA TEL. 22-61-23
 - b) Firma de audit SRL "ROIT- AUDIT", înregistrată la Camera Inregistrării de stat cu nr 103102716 din 03.11.98 Adresa juridică: MUN CHISINAU, STR. S. LAZO, 40, NR LICENTA AMMI NR 038476 DIN 30.11.2006. cod fiscal 1003600084725
15. Informații despre obligațiile financiare neonorate —.

16. Bilanțul contabil al emitentului la finele perioadei de gestiune:

Posturile bilanțului	La finele perioadei de gestiune curente, lei	La finele perioadei de gestiune precedente, lei
Activ		
1. Active pe termen lung		
1.2 Active materiale pe termen lung	3775042	3464725
1.4 Alte active pe termen lung	18222	18222
Total capitolul 1	3793264	3482947
2. Active curente		
2.1 Stocuri de mărfuri și materiale	4267	4267
2.2 Creanțe pe termen scurt	208142	191568
2.3 Investiții pe termen scurt		
2.4 Mijloace bănești	15051	7775
2.5 Alte active curente	230	230
Total capitolul 2	227961	203850
Total activ	4021225	3686797
Pasiv		
3. Capital propriu		
Capital statutar	1847960	1847960
Capital suplimentar		
Capital nevărsat	()	()
Capital retras	()	()
Total 3.1 Capital statutar și suplimentar	1847960	1847960
Rezerve stabilite de legislație	12424	12424
Rezerve prevăzute de statut		
Alte rezerve	472673	472673
Total 3.2 Rezerve		
Corecții ale rezultatelor perioadelor precedente	-55139	
Profitul nerepartizat (pierdere neacoperită) al anilor precedenți	-846476	-846476
Profitul net (pierdere) al perioadei de gestiune	63179	
Profit utilizat al perioadei de gestiune	()	()
Total 3.3 Profit nerepartizat (pierdere neacoperită)	-838436	-846476
Diferențe la reevaluarea activelor pe termen lung	1631973	1631973
Subvenții		
Total 3.4		
Capital secundar	1631973	1631973
Total capitolul 3	3126594	3118554
4. Datorii pe termen lung – total	160000	
4.1 Datorii financiare pe termen lung	160000	
4.2 Datorii pe termen lung calculate		
Total capitolul 4	160000	
5. Datorii pe termen scurt		
5.1 Datorii financiare pe termen scurt	14000	703
5.2 Datorii comerciale pe termen scurt	690846	540753
5.3 Datorii pe termen scurt calculate	29785	26787
Total capitolul 5	734631	568243
Total pasiv	4021225	3686797

17. Raportul de profit și pierderi pentru perioada de gestiune

Indicatorii	Perioada de gestiune curentă, lei	Perioada de gestiune precedentă, lei
1. Venitul din vânzări	118184	153459
2. Costul vânzării	15882	36378
3. Profitul brut (pierdere globală)	102302	117081
4. Alte venituri operaționale		153127
5. Cheltuieli comerciale		
6. Cheltuieli generale și administrative	39053	254550
7. Alte cheltuieli operaționale	70	159846
8. Rezultatul din activitatea operațională: profit (pierdere)	63179	-144188
9. Rezultatul din activitatea de investiții: profit (pierdere)		
10. Rezultatul din activitatea financiară: profit (pierdere)		
11. Rezultatul din activitatea economico-financiară: profit (pierdere)	63179	-144188
12. Rezultatul excepțional: profit (pierdere)		
13. Profitul (pierdere) perioadei raportate până la impozitare	63179	-144188
14. Cheltuieli (economie) privind impozitul pe venit		
15. Profitul net (pierdere netă)	63179	-144188

18. Informații suplimentare privind profitul societății și utilizarea acestuia:

Indicatorii	Perioada de gestiune curentă, lei	Perioada de gestiune precedentă, lei
1. Direcțiile de utilizare a profitului net pe parcursul perioadei de gestiune:		
a) acoperirea pierderilor din anii precedenți		
b) rezerve stabilite de legislație;		
c) rezerve prevăzute de statut;		
d) alte rezerve;		
e) plata recompenselor membrilor consiliului societății și membrilor comisiei de cenzori;		
f) investirea în vederea dezvoltării producției;		
g) plata dividendelor; • la acțiunile preferențiale; • la acțiunile ordinare		
h) alte scopuri		
2. Activele nete ale emitentului	3126594	3118554
3. Activele nete ale emitentului în raport la: • o acțiune ordinară	17	17
4. Profitul net la o acțiune ordinară a societății		
5. Datoriile la dividendele anilor precedenți		
6. Dividendele anunțate la o acțiune de fiecare clasă a emitentului: • intermediare, • anuale.		
7. Valoarea unei acțiuni a societății (cu indicarea sursei de informare) • valoarea de piață; • valoarea estimativă		

19. Persoanele care au semnat bilanțul contabil.

**DIRECTOR
CONTABIL**

**RAVDAN RODICA
CAPRARU VALENTINA**

20. Opinia auditorului exprimată în raportul de audit al societății de audit care a efectuat auditul obligatoriu al rapoartelor financiare anuale.

"Dupa opinia noastra, rapoartele financiare ofera o imagine veridical si completa a situatiei financiare a SA "BTA-19 Cahul" la 31 decembrie an. 2011, ale rezultatelor sale financiare, fluxului capitalului propriu si fluxului mijloacelor banesti pentru acest an in conformitate cu standartele Nationale de Contabilitate, codul fiscal, Legea contabilitatii nr 113-XVI din 27.04.2007"

Darea de seamă anuală a Societății pe Acțiuni "Angro-Impex" pe a.2011

1. Numărul și data înregistrării de stat nr. 10404436 din 14.11.1994
2. Sediul societății: mun. Chișinău, bd. Dacia 30/1, tel. 76-48-33
3. Genuri de activitate: comerțul, arenda
4. Directorul întreprinderii: A. Marulea
5. Președintele Consiliului societății: Valentin Ciobanu
6. Capitalul social: 309350 lei
7. Structura capitalului: 6187 acțiuni ordinare
8. Registrul: "Registru-IND" SRL, adresa: mun. Chișinău, bd. Dacia, 33, tel. 52-20-49
9. Auditul: "Audit-Victor" SRL, m. Chișinău, st. Tighina 65, b. 503

10. Bilanțul contabil rezumativ al societății la data de 01.01.2012

Posturile Bilanțului	a. 2011	a. 2010
ACTIV:		
1. Mijloace fixe	309836	301434
2. Mărfuri	75323	91731
3. Creanțe pe termen scurt	392466	411391
4. Investiții pe termen scurt	600000	501000
5. Mijloace bănești	46536	172909
6. Alte active curente	116387	1690
BILANȚ:	1540548	1480155
PASIV:		
1. Capitalul statutar	309350	309350
2. Rezerve	15150	15150
3. Profit nerepartizat	994031	961234
4. Datorii pe termen lung	67774	67774
5. Datorii pe termen scurt	154243	126647
BILANȚ:	1540548	1480155

11. Raportul privind rezultatele financiare

Indicatorii:	a. 2011	a. 2010
1. Venituri	952808	1105028
2. Cheltuieli	860280	867029
3. Profit net	92528	237999

Contabil-șef:

Maria Ursu

Raportul anual al societății pe acțiuni "FLOARE-CARPET"

1. Perioada de gestiune- 2011.
2. Denumirea completă și prescurtată a societății pe acțiuni (Societatea pe acțiuni pentru producerea covoarelor S. A "Floare-Carpet").
3. Numărul și data înregistrării de stat a emitentului-N10402532 din 27.05.1993
4. Sediul societății, numerele de telefon și fax pentru relații- m. Chișinău str. Grădina Botanică 15, fax. 85-66-88; 85-66-01
5. Principalele genuri de activitate – fabricarea de covoare și preșuri.
6. Lista persoanelor cu funcții de răspundere ale S. A "Floare-Carpet".
 - 6.1 Consiliul Societății
 - Badanova Olga – Ministerul economiei – Șef de direcție.
 - Ala Tereșchina – FinComBank – Specialist principal secția relații cu clientela.
 - Cristina Ceban – Ministerul economiei – Consultant.
 - Vasile Bulicanu – Ministerul Finanțelor – director al Direcției generale.
 - V. Lupea – Agenția Proprietății Publice – Consultant.
 - 6.2 Comisia de cenzori
 - Oxana Dubovicenco – Ministerul Finanțelor – Consultant.
 - Maria Sendila – Agenția Proprietății Publice – Șef adjunct.
 - Alexandru Leonti – Floare-Carpet – Director general adj.
 - 6.3 Organul executiv
 - Rabii N. I. – Director General
7. Lista insiderilor și a persoanelor afiliate emitentului și mărimea cotelor deținute în capitalul social al SA "Floare-Carpet, conform formularului EM-1 din raportul anual al S. A "Floare-Carpet":
 - Lista insiderilor și a persoanelor afiliate a Consiliului societății S. A "Floare-Carpet și mărimea cotelor deținute în capitalul social S. A "Floare-Carpet:
 - Badanova Zinaida Ivan -0, Bulicanu Livia -0,
 - Tereșchin Alexandr -0, Bulicanu Liviu -0,
 - Lincevscaia Marina -0, Bulicanu Ion -0,
 - Ganorscaia Margarita -0, Lupea Cristina -0,
 - Ceban Silvia -0, Lupea Petru -0,
 - Ceban Vladimir -0, Lupea Daniel -0,
 - Demicenco Tatiana -0.
 - Lista insiderilor și a persoanelor afiliate a Comisiei de cenzori S. A "Floare-Carpet și mărimea cotelor deținute în capitalul social S. A "Floare-Carpet:
 - Dubovicenco Vladimir -0, Șendila Nicolai -0,
 - Bulgac Ecaterina -0, Leonti Elena -0,
 - Bulgac Ilie -0, Leonti Tatiana -0,
 - Bulgac Tudor -0.
 - Lista insiderilor și a persoanelor afiliate a Organului executiv S. A "Floare-Carpet și mărimea cotelor deținute în capitalul social S. A "Floare-Carpet:
 - Rabii Elizaveta -0, Rabii Elena -0,
 - Rabii Sergiu -0.

8. Informația privind valorile mobiliare ale emitentului înregistrate în Registrul de stat al valorilor mobiliare la ultima zi a perioadei de gestiune (31 decembrie).

Tip valori mobiliare	Codul ISIN	Numărul valorilor mobiliare, unități	Valoarea nominală a valorilor mobiliare, lei	Termen de circulație	Numărul valorilor mobiliare	
					Răscumpărate pe parcursul perioadei de gestiune	Achiziționate pe parcursul perioadei de gestiune
Acțiuni ordinare	MD14CARP1005	6 086 209	10	X	–	–
Acțiuni preferențiale	–	–	–	–	–	–
Obligațiuni	–	–	–	–	–	–

9. Capitalul social al emitentului la ultima zi a perioadei de gestiune. 60 862 090 lei
10. Numarul de acționari înregistrați în registru la ultima zi a perioadei de gestiune 8901
11. **Lista acționarilor care la ultima zi a perioadei de gestiune dețin 5 și mai mult la sută din acțiunile cu drept de vot plasate ale emitentului.**

Denumirea completă a persoanelor juridice/ numele prenumele persoanei fizice, numărul de înregistrare (IDNO)/codul personal al persoanei fizice (IDNP)	Numărul de acțiuni cu drept de vot		Cota deținută în numărul total de acțiuni cu drept de vot ale emitentului,%	
	Preferențiale	Ordinare	Preferențiale	Ordinare
1. Agenția proprietății publice CII 1006601001090 din 10.09.07		3 620 460		59,486
2. S. A Banca de Finanțe și Comerț CII 1002600005347 din 01.07.93		1 023 070		16,81

12. Lista filialelor și reprezentanțelor emitentului – nu sunt.
13. Informația despre reorganizarea emitentului și a persoanelor afiliate acestuia – nu.
14. Informația privind registratorul și auditorul emitentului:
 - a) Registratorul "Registru-Corect" S.A.: Chișinău, str. Columna 87; Cont N 114/11 de la 01.01.2011 Managerul Marina Bîlca
 - b) Auditorul "Audit-Comlex" SRL or. Chișinău str. Aleco Russo 59/4 tel. 331-332 Dir. Laurean Duplap; cont N 038/04 de la 04.05.2011
15. Informații despre obligațiile financiare neonorate. –

16. Bilanțul contabil al emitentului la finele perioadei de gestiune:

Posturile bilanțului	La finele perioadei de gestiune curente, lei	La finele perioadei de gestiune precedente, lei
Activ		
1. Active pe termen lung		
1.1 Active nemateriale	223 331	270 424
1.2 Active materiale pe termen lung	151 917 344	153 196 134
1.3 Active financiare pe termen lung	34 900	34 900
1.4 Alte active pe termen lung	6 586	101 830
Total capitolul 1	152 182 161	153 603 288
2. Active curente		
2.1 Stocuri de mărfuri și materiale	23 729 262	25 363 050
2.2 Creanțe pe termen scurt	18 392 599	16 977 512
2.3 Investiții pe termen scurt		–

2.4 Mijloace bănești	124 332	32 134
2.5 Alte active curente	39 878	52 180
Total capitolul 2	42 286 071	42 424 876
Total activ	194 468 232	196 028 164
Pasiv		
3. Capital propriu		
Capital statutar	60 862 090	60 862 090
Capital suplimentar		
Capital nevărsat	()	()
Capital retras	()	()
Total 3.1 Capital statutar și suplimentar	60 862 090	60 862 090
Rezerve stabilite de legislație	1 066 400	1 061 622
Rezerve prevăzute de statut		11 226
Alte rezerve	34 605 261	35 340 882
Total 3.2 Rezerve	35 671 661	36 413 730
Corecții ale rezultatelor perioadelor precedente		–
Profitul nerepartizat (pierdere neacoperită) al anilor precedenți	(91 996)	(91 996)
Profitul net (pierdere) al perioadei de gestiune	111 796	95 575
Profit utilizat al perioadei de gestiune	()	()
Total 3.3 Profit nerepartizat (pierdere neacoperită)	19 800	3 579
Diferențe la reevaluarea activelor pe termen lung	77 489 070	77 489 070
Subvenții		
Total 3.4 Capital secundar	77 489 070	77 489 070
Total capitolul 3	174 042 621	174 768 469
4. Datorii pe termen lung – total		
4.1 Datorii financiare pe termen lung	9 994 530	9 602 845
4.2 Datorii pe termen lung calculate	562 245	779 289
Total capitolul 4	10 556 775	10 382 134
5. Datorii pe termen scurt		
5.1 Datorii financiare pe termen scurt	159 252	3 149 923
5.2 Datorii comerciale pe termen scurt	6 687 904	5 466 176
5.3 Datorii pe termen scurt calculate	3 021 680	2 261 462
Total capitolul 5	9 868 836	10 877 561
Total pasiv	194 468 232	196 028 164

17. Raportul de profit și pierderi pentru perioada de gestiune

Indicatorii	Perioada de gestiune curentă, lei	Perioada de gestiune precedentă, lei
1. Venitul din vânzări	51 550 097	47 427 638
2. Costul vânzărilor	41 278 128	36 798 925
3. Profitul brut (pierdere globală)	10 271 969	10 628 713
4. Alte venituri operaționale	1 016 178	201 124
5. Cheltuieli comerciale	3 010 055	2 761 790
6. Cheltuieli generale și administrative	6 078 883	6 062 429
7. Alte cheltuieli operaționale	1 537 107	2 135 456
8. Rezultatul din activitatea operațională: profit (pierdere)	662 102	(129 838)
9. Rezultatul din activitatea de investiții: profit (pierdere)	125 017	14 911
10. Rezultatul din activitatea financiară: profit (pierdere)	(675 323)	210 502
11. Rezultatul din activitatea economico-financiară: profit (pierdere)	111 796	95 575
12. Rezultatul excepțional: profit (pierdere)		
13. Profitul (pierdere) perioadei raportate pînă la impozitare	111 796	95 575
14. Cheltuieli (economii) privind impozitul pe venit		
15. Profitul net (pierdere netă)	111 796	95 575

18. Informații suplimentare privind profitul societății și utilizarea acestuia:

Indicatorii	Perioada de gestiune curentă, lei	Perioada de gestiune precedentă, lei
1. Direcțiile de utilizare a profitului net pe parcursul perioadei de gestiune:		
a) acoperirea pierderilor din anii precedenți		
b) rezerve stabilite de legislație;		
c) rezerve prevăzute de statut;		
d) alte rezerve;		
e) plata recompenselor membrilor consiliului societății și membrilor comisiei de cenzori;	16 004	
f) investirea în vederea dezvoltării producției;	772 852	814 487
g) plata dividendelor; • la acțiunile ordinare	47 788	
h) alte scopuri		
2. Activele nete ale emitentului	174 042 621	174 768 469
3. Activele nete ale emitentului în raport la: • o acțiune ordinară	28-60	28-71
4. Profitul net la o acțiune ordinară a societății	0-02	0-02
5. Datoriile la dividendele anilor precedenți		
6. Dividendele anunțate la o acțiune de fiecare clasă a emitentului: • intermediare, • anuale.		
7. Valoarea unei acțiuni a societății (cu indicarea sursei de informare) • valoarea de piață; • valoarea estimativă		

19. Persoanele care au semnat bilanțul contabil.

Președintele Consiliului societății
Director General

O. Badanova
N. I. Rabii

20. Opinia auditorului exprimată în raportul de audit al societății de audit care a efectuat auditul obligatoriu al rapoartelor financiare anuale:
Rapoartele financiare dau o imagine reală în toate aspectele lor semnificative a situației financiare a S. A "Floare-Carpe" la data de 31.12.2011 și sunt întocmite în conformitate cu legea contabilității a R.M. și Standardele Naționale de Contabilitate aprobate de Ministerul Finanțelor al R.M.

Raportul anual al societății pe acțiuni institutul "ELIRI"

1. Perioada de gestiune: anul 2011.
2. Denumirea completă și prescurtată a societății pe acțiuni (emitentului):
Societatea pe acțiuni Institutul de cercetări științifice "ELIRI" SA (Institutul "ELIRI" SA).
3. Numărul și data înregistrării de stat a emitentului: IDNO 1002600038293 din 09.11.1995.
4. Sediul societății, numerele de telefon și fax pentru relații:
MD-2068, mun. Chișinău, str. Miron Costin 5, tel: 44-22-43, fax: 49-41-95
5. Principalele genuri de activitate: activitatea tehnico-științifică.
6. **Lista persoanelor cu funcții de răspundere ale emitentului:**

Nr. d/o	Denumirea completă a persoanei juridice / numele, prenumele persoanei fizice	Funcția deținută în organele de conducere ale emitentului	Acțiunile deținute la finele perioadei de gestiune	
			Numarul de acțiuni, unități	Cota parte a acțiunilor deținute în numărul total de acțiuni cu drept de vot, %
a) Consiliului societății				
1	Iacob Mihaela	Președintele Consiliului	-	-
2	Bulicanu Vasile	membrul Consiliului	-	-
3	Bureico Alla	membrul Consiliului	-	-
4	Paletchi Anastasia	membrul Consiliului	-	-
5	Șincariuc Pavel	membrul Consiliului	-	-
b) Organului executiv				
1	Badinter Efim	Director S.A.	1187	0,341%
c) Comisia de cenzori				
1	„Audit-Bagnat” SRL		-	-
d) Alte persoane cu funcții de răspundere				
1	Mihailov Vitalie	Director tehnic	1837	0,527%
2	Babuș Galina	Contabil-șef	-	-
3	Baranov Ion	Contabil-șef adjunct	-	-
4	Baranova Tatiana	Economist-principal	-	-

7. **Lista insiderilor și a persoanelor afiliate emitentului și mărimea cotelor deținute în capitalul social al emitentului.**

Nr. d/o	Denumirea completă a persoanei juridice / numele, prenumele persoanei fizice	Acțiunile deținute la finele perioadei de gestiune	
		Numarul de acțiuni, unități	Cota parte a acțiunilor deținute în numărul total de acțiuni cu drept de vot, %
Persoanele care dețin, individual sau împreună cu persoanele afiliate, cel puțin 50% plus o acțiune din volumul total al acțiunilor cu drept de vot ale emitentului			
1.	Agentia Proprietății Publice Cod. 1006601001090	222286	63,83%

Persoanele care au acces la informația confidențială în virtutea funcției deținute, a condițiilor contractelor sau în urma delegării dreptului respectiv din partea emitentului ori a altui insider al acestuia**

Nr. d/o	Prenumele persoanei fizice	Numarul de acțiuni, unități	Nr. d/o	Prenumele persoanei fizice	Numarul de acțiuni, unități
1.	Șelușenco Iadvigă	-	3.	Tărăcilă Valentina	-
2.	Vangheliev Maria	-	4.		-

PERSOANELE FIZICE AFILIATE PERSOANELOR SPECIFICATE LA CAPITOLUL I-IV

1.	Iacob Mirela-Romina	-	15.	Mihailov Vladlena Vasile	-
2.	Bulicanu Livia Alexandru	-	16.	Mihailov Serghei Vitalii	-
3.	Bulicanu Liviu Vasile	-	17.	Mihailov Alexei Vitalii	-
4.	Bulicanu Ion Mihail	-	18.	Babuș Stanislav Valentin	-
5.	Bureico Valentin Vasile	-	19.	Ischeeva Ana Stepan	-
6.	Bureico Victor Valentin	-	20.	Babuș Anastasia Stanislav	-
7.	Paletchi Petru Stanislav	-	21.	Babuș Varvara Stanislav	-
8.	Paletchi Olga Petru	-	22.	Baranov Alexandr Serghei	-
9.	Paletchi Oleg Petru	-	23.	Șelușenco Alexandru	-
10.	Șincariuc Valentina	-	24.	Tărăcilă Mihai Semion	-
11.	Șincariuc Boris	-	25.	Tărăcilă Victor Mihaila	-
12.	Șincariuc Pavel	-	26.	Tărăcilă Alexandr Mihail	-
13.	Șincariuc Tamara	-	27.	Tărăcilă Eugen Mihail	-
14.	Badinter Cociorva Iana	-	28.	Dimitrescu Natalia Mihail	-

8. **Informația privind valorile mobiliare ale emitentului înregistrate în Registrul de stat al valorilor mobiliare la ultima zi a perioadei de gestiune (31 decembrie).**

Tip valori mobiliare	Codul ISIN	Numărul valorilor mobiliare, unități	Valoarea nominală a valorilor mobiliare, lei	Termen de circulație	Numărul valorilor mobiliare Răscumpărate pe parcursul perioadei de gestiune	Achiziționate pe parcursul perioadei de gestiune
Acțiuni ordinare	MD14ELIR1009	348264	10	X	-	-
Acțiuni preferențiale	-	-	-	-	-	-
Obligațiuni	-	-	-	-	-	-

9. Capitalul social al emitentului la ultima zi a perioadei de gestiune. 3482642
10. Numarul de acționari înregistrați în registru la ultima zi a perioadei de gestiune 1280
11. **Lista acționarilor care la ultima zi a perioadei de gestiune dețin 5 și mai mult la sută din acțiunile cu drept de vot plasate ale emitentului.**

Denumirea completă a persoanelor juridice/numele prenumele persoanei fizice, numărul de înregistrare (IDNO)/codul personal al persoanei fizice (IDNP)	Numărul de acțiuni cu drept de vot		Cota deținută în numărul total de acțiuni cu drept de vot ale emitentului, %	
	Pref.	Ordinare	Preferențiale	Ordinare
Agentia Proprietății Publice, IDNO 1006601001090	-	222286	-	63,82%
CF "Europa-Trust" SA, IDNO 1002600019726	-	53629	-	15,40%
Movila Elvir Gheorghe, IDNP A02036730 din 20.08.1998	-	18014	-	5,17%

12. Lista filialelor și reprezentanțelor emitentului: nu sunt.
13. Informația despre reorganizarea emitentului și a persoanelor afiliate acestuia: nu sunt.
14. Informația privind registratorul și auditorul emitentului
 - a) Registratorul "Registrator-Centru" SA, IDNO 1003600091585, mun. Chișinău, str. Calea Leșilor, 10, conducătorul Iurie Savinov, tel. 74-15-61, contract Nr. 207 din 05.02.2010;
 - b) Auditorul „Revcont-Audit” SRL, IDNO 1003600078261, mun. Chișinău, str. Sarmizegetusa, 12, of. 314, conducătorul Maria Vangheliev, tel. 77-84-72, contract Nr. 04/9 din 19.05.2011
15. Informații despre obligațiile financiare neonorate: nu sunt.

16. Bilanțul contabil al emitentului la finele perioadei de gestiune:

Posturile bilanțului	La finele perioadei de gestiune curente, lei	La finele perioadei de gestiune precedente, lei
Activ		
1. Active pe termen lung		
1.1 Active nemateriale	9502	6 116
1.2 Active materiale pe termen lung	7 400 549	7 662 575
1.3 Active financiare pe termen lung	10 700	10 700
1.4 Alte active pe termen lung	-	-
Total capitolul 1	7 420 751	7 679 391
2. Active curente		
2.1 Stocuri de mărfuri și materiale	1 125 963	1 268 790
2.2 Creanțe pe termen scurt	787 317	749 773
2.3 Investiții pe termen scurt	-	-
2.4 Mijloace bănești	4 033 565	1 318 730
2.5 Alte active curente	13 807	26 083
Total capitolul 2	5 960 652	3 363 376
Total activ	13 381 403	11 042 767
Pasiv		
3. Capital propriu		
Capital statutar	3 482 642	3 482 642
Capital suplimentar	-	-
Capital nevărsat	()	()
Capital retras	()	()
Total 3.1 Capital statutar și suplimentar	3 482 642	3 482 642
Rezerve stabilite de legislație	44 440	31 215
Rezerve prevăzute de statut	346 938	241 138
Alte rezerve	876	504
Total 3.2 Rezerve	392 254	272 857
Corecții ale rezultatelor perioadelor precedente		
Profitul nerepartizat (pierdere neacoperită) al anilor precedenți	-	264 501
Profitul net (pierdere) al perioadei de gestiune	244 973	-
Profit utilizat al perioadei de gestiune	()	()
Total 3.3 Profit nerepartizat (pierdere neacoperită)	244 973	264 501
Diferențe la reevaluarea activelor pe termen lung	5 232 301	5 232 301
Subvenții	520 180	688 152
Total 3.4 Capital secundar	5 752 481	5 920 453
Total capitolul 3	9 872 350	9 940 453
4. Datorii pe termen lung – total		
4.1 Datorii financiare pe termen lung	-	-
4.2 Datorii pe termen lung calculate	2 898 091	-
Total capitolul 4	2 898 091	-
5. Datorii pe termen scurt		
5.1 Datorii financiare pe termen scurt	-	-
5.2 Datorii comerciale pe termen scurt	520 684	874 325
5.3 Datorii pe termen scurt calculate	90 278	227 989
Total capitolul 5	610 962	1 102 314
Total pasiv	13 381 403	11 042 767

17. Raportul de profit și pierderi pentru perioada de gestiune:

Indicatorii	Perioada de gestiune curentă, lei	Perioada de gestiune precedentă, lei
1. Venitul din vânzări	4 655 241	3 563 059
2. Costul vânzărilor	3 036 699	2 621 938
3. Profitul brut (pierdere globală)	1 618 542	941 121
4. Alte venituri operaționale	832 572	813 400
5. Cheltuieli comerciale	108 425	60 208
6. Cheltuieli generale și administrative	930 369	864 961
7. Alte cheltuieli operaționale	1 089 508	553 622
8. Rezultatul din activitatea operațională: profit (pierdere)	322 812	275 730
9. Rezultatul din activitatea de investiții: profit (pierdere)	-	-
10. Rezultatul din activitatea financiară: profit (pierdere)	(77 839)	(11 229)
11. Rezultatul din activitatea economico-financiară: profit (pierdere)	244 973	264 501
12. Rezultatul excepțional: profit (pierdere)	-	-
13. Profitul (pierdere) perioadei raportate până la impozitare	244 973	264 501
14. Cheltuieli (economii) privind impozitul pe venit	-	-
15. Profitul net (pierdere netă)	244 973	264 501

18. Informații suplimentare privind profitul societății și utilizarea acestuia:

Indicatorii	Perioada de gestiune curentă, lei	Perioada de gestiune precedentă, lei
1. Direcțiile de utilizare a profitului net pe parcursul perioadei de gestiune:		
a) acoperirea pierderilor din anii precedenți		
b) rezerve stabilite de legislație;	13 225	4 841
c) rezerve prevăzute de statut;	-	-
d) alte rezerve;	-	-
e) plata recompenselor membrilor consiliului societății și membrilor comisiei de cenzori;		
f) investirea în vederea dezvoltării producției;	105 800	55 789
g) plata dividendelor;		
• la acțiunile preferențiale	132 251	31 351
• la acțiunile ordinare	0,37974	0,09002
h) alte scopuri	13 225	4 841
2. Activele nete ale emitentului	9 872 350	9 940 453

3. Activele nete ale emitentului în raport la: • o obligațiune; • o acțiune preferențială • o acțiune ordinară	28,35	28,54
4. Profitul net la o acțiune ordinară a societății	0,70	0,76
5. Datoriile la dividendele anilor precedenți	35 494	18 363
6. Dividendele anunțate la o acțiune de fiecare clasă a emitentului: • intermediare, • anuale	-	-
7. Valoarea unei acțiuni a societății (cu indicarea sursei de informa-re): • valoarea de piață; • valoarea estimativă	-	-

19. Persoanele care au semnat bilanțul contabil

Director

Badinter Efim

Contabil-șef

Babuș Galina

20. În opinia noastră: situațiile financiare aferente anului 2011 a institutului ÎCS "ELIR" SA au fost întocmite de o manieră adecvată în toate aspectele semnificative în conformitate cu prevederile Standardele Naționale de Contabilitate, actele legislative, guvernamentale și normative în vigoare precum și reglementările statutare.

Raportele financiare prezentate de ÎCS "ELIR" SA pe a. 2011 sunt destinate pentru a exprima poziția financiară și rezultatele operațiunilor societății și nu conțin erori semnificative.

„Revcont-Audit” SRL, mun. Chișinău, str. Sarmizegetusa 12, of. 314, contract nr. 04/9 din 19.05.2011, Licență nr. 013170 din 23.09.2004. Licență perfectată nr. 037859 din 25.07.2011 Certificat AG nr 00053 din 08.02.2008 Data întocmirii concluziei – 29.02.12

Raportul anual al societății pe acțiuni "Pрут" ÎM

1. Perioada de gestiune – 2011.
2. Denumirea completă și prescurtată a societății pe acțiuni (emitentului) – Societatea pe acțiuni "Pрут" Întreprinderea Mixtă / SA "Pрут" ÎM.
3. Numărul și data înregistrării de stat a emitentului – 1003600079453 din 02.10.2000.
4. Sediul societății, numerele de telefon și fax pentru relații – MD-7314, r-l Cantemir, s. Cania, Republica Moldova, t/f 0-273-41-725.
5. Principalele genuri de activitate – G51211.
6. Lista persoanelor cu funcții de răspundere ale emitentului – Rașcov Serghei (președinte al consiliului), membrii al consiliului: Gherghisan Nadejda, Misirbiev Shaid, Sarbu Maxim, Borisov Igor; Scutelnic Ion (director general); SRL "Estima-Grup" (director Castravet Angela) comisia de cenzori.
7. Lista insiderilor și a persoanelor afiliate emitentului și mărimea cotelor deținute în capitalul social al emitentului, conform formularului EM-1 din raportul anual al emitentului – Butmalai Maria (202 acțiuni, 0,3%), SA «Registru-Corect», SRL „Zanna-Audit”, Drukker Iuri, Sitarciuc Alexandr, Ciupac Leonid, Ostrovețchi Stela, Covalschi Roman, Balan Diana, Bodnari Olga, Misirbieva H., Misirbiev S., Misirbiev A., Misirbieva F., Rașcov Nichita, Rașcov Victor, Rașcova Valentina, Rașcov Petru, Sarba Elena, Sarbu Vera, Sarbu T., Sarbu Vadim, Colțjadis Elena, Butmalai Alexandru, Butmalai Vasile, Drukker Boris, Drukker Marina, Drukker Esther, Sitarciuc Galina, Sitarciuc Alexandra, Sitarciuc Dmitri, Sitarciuc Xenia, Sitarciuc Natalia, Sorochina Ludmila, Cușnir Tamara, Ostrovețchi Ghenadie, Ostrovețchi Natalia, Șargu Lidia, Burlac Alla, Covalschi Bogdan, Pozderca Viorica, Balan Daniel, Balan Elena, Balan Gheorghe, SNIGONORDTRANS S.R.L., Castravet Angela, Bîta M., ZACHERNICINAIA A.
8. **Informația privind valorile mobiliare ale emitentului înregistrate în Registrul de stat al valorilor mobiliare la ultima zi a perioadei de gestiune (31 decembrie):**

Tip valori mobiliare	Codul ISIN	Numărul valorilor mobiliare, unități	Valoarea nominală a valorilor mobiliare, lei	Termen de circulație	Numărul valorilor mobiliare	
					Răscumpărate pe parcursul perioadei de gestiune	Achiziționate pe parcursul perioadei de gestiune
Acțiuni ordinare	MD14PRUT1002	65097	10	X	-	-
Acțiuni preferențiale	-	-	-	-	-	-
Obligațiuni	-	-	-	-	-	-

9. Capitalul social al emitentului la ultima zi a perioadei de gestiune: 650970
10. Numarul de acționari înregistrați în registrul la ultima zi a perioadei de gestiune: 387
11. **Lista acționarilor care la ultima zi a perioadei de gestiune dețin 5 și mai mult la sută din acțiunile cu drept de vot plasate ale emitentului:**

Denumirea completă a persoanelor juridice/ numele prenumele persoanei fizice, numărul de înregistrare (IDNO)/codul personal al persoanei fizice (IDNP)	Numărul de acțiuni cu drept de vot		Cota deținută în numărul total de acțiuni cu drept de vot ale emitentului, %	
	Preferențiale	Ordinare	Preferențiale	Ordinare
Agriseed Limited 033242	-	9765	-	15,00
Agro Oil Limited 117818B	-	11970	-	18,38
Floarea Soarelui SA 1002602001837	-	15623	-	24,00

12. Lista filialelor și reprezentanțelor emitentului: -
13. Informația despre reorganizarea emitentului și a persoanelor afiliate acestuia: -
14. Informația privind registratorul și auditorul emitentului:
a) Registratorul: SA «Registru-Corect», mun. Chisinau, str. Columna, 87, contract nr. 207/06 din 01.05.2006, administrator Bîta M., tel. 22-61-23.
b) Auditorul: SRL „Zanna-Audit”, m. Bălți, str. Suceava, 17, of. 98, tel. 69749337, administrator ZACHERNICINAIA A., contract nr. 01 din 01.05.2011.
15. Informații despre obligațiile financiare neonorate. -

16. Bilanțul contabil al emitentului la finele perioadei de gestiune:

Posturile bilanțului	La finele perioadei de gestiune curente, lei	La finele perioadei de gestiune precedente, lei
Activ		
1. Active pe termen lung		
1.1 Active nemateriale	2708	4513
1.2 Active materiale pe termen lung	1988196	1552522
1.3 Active financiare pe termen lung	-	26650
1.4 Alte active pe termen lung	-	-
Total capitolul 1	1990904	1583685
2. Active curente		
2.1 Stocuri de mărfuri și materiale	4128601	1729345
2.2 Creanțe pe termen scurt	44575151	1777632
2.3 Investiții pe termen scurt	-	-
2.4 Mijloace bănești	1594849	113760

2.5 Alte active curente	29032	25420
Total capitolul 2	50327663	3646157
Total activ	52318537	5229842
Pasiv		
3. Capital propriu		
Capital statutar	650970	650970
Capital suplimentar		
Capital nevărsat	()	()
Capital retras	()	()
Total 3.1 Capital statutar și suplimentar	650970	650970
Rezerve stabilite de legislație	123241	123241
Rezerve prevăzute de statut		
Alte rezerve	3574987	3079336
Total 3.2 Rezerve	3698228	3202577
Corecții ale rezultatelor perioadelor precedente		
Profitul nerepartizat (pierdere neacoperită) al anilor precedenți		
Profitul net (pierdere) al perioadei de gestiune	482400	495651
Profit utilizat al perioadei de gestiune	()	()
Total 3.3 Profit nerepartizat (pierdere neacoperită)	482400	495651
Diferențe la reevaluarea activelor pe termen lung		
Subvenții		
Total 3.4 Capital secundar	4831598	4349198
Total capitolul 3		
4. Datorii pe termen lung – total	46861600	
4.1 Datorii financiare pe termen lung		
4.2 Datorii pe termen lung calculate		
Total capitolul 4	46861600	
5. Datorii pe termen scurt		
5.1 Datorii financiare pe termen scurt	-	500000
5.2 Datorii comerciale pe termen scurt	1498	102544
5.3 Datorii pe termen scurt calculate	623841	278100
Total capitolul 5	625339	880644
Total pasiv	52318537	5229842

17. Raportul de profit și pierderi pentru perioada de gestiune:

Indicatorii	Perioada de gestiune curentă, lei	Perioada de gestiune precedentă, lei
1. Venitul din vânzări	78926184	6990266
2. Costul vânzărilor	76139351	5192017
3. Profitul brut (pierdere globală)	2786833	1798249
4. Alte venituri operaționale	9909	25717
5. Cheltuieli comerciale	2368	105082
6. Cheltuieli generale și administrative	1500830	1238589
7. Alte cheltuieli operaționale	1116804	31336
8. Rezultatul din activitatea operațională: profit (pierdere)	176740	448959
9. Rezultatul din activitatea de investiții: profit (pierdere)	460661	21320
10. Rezultatul din activitatea financiară: profit (pierdere)	-155001	25372
11. Rezultatul din activitatea economico-financiară: profit (pierdere)	482400	495651
12. Rezultatul excepțional: profit (pierdere)		
13. Profitul (pierdere) perioadei raportate până la impozitare	482400	495651
14. Cheltuieli (economii) privind impozitul pe venit		
15. Profitul net (pierdere netă)	482400	495651

18. Informații suplimentare privind profitul societății și utilizarea acestuia:

Indicatorii	Perioada de gestiune curentă, lei	Perioada de gestiune precedentă, lei
1. Direcțiile de utilizare a profitului net pe parcursul perioadei de gestiune:		
a) acoperirea pierderilor din anii precedenți	-	-
b) rezerve stabilite de legislație;	-	-
c) rezerve prevăzute de statut;	-	-
d) alte rezerve;	-	495651
e) plata recompenselor membrilor consiliului societății și membrilor comisiei de cenzori;	115631	136183
f) investirea în vederea dezvoltării producției;	-	-
g) plata dividendelor; • la acțiunile preferențiale; • la acțiunile ordinare	-	-
h) alte scopuri	-	-
2. Activele nete ale emitentului	4831598	4349198
3. Activele nete ale emitentului în raport la: • o obligațiune • o acțiune preferențială • o acțiune ordinară	- - 74.22	- - 66.81
4. Profitul net la o acțiune ordinară a societății	7.41	7.61
5. Datoriile la dividendele anilor precedenți	-	-
6. Dividendele anunțate la o acțiune de fiecare clasă a emitentului: • intermediare, • anuale.	-	-
7. Valoarea unei acțiuni a societății (cu indicarea sursei de informare) • valoarea de piață • valoarea estimativă	10 lei (BVM) -	- -

19. Persoanele care au semnat bilanțul contabil –

Director general

Scutelnic I.

Contabil-șef

Butmalai M.

20. **Opinia auditorului exprimată în raportul de audit al societății de audit care a efectuat auditul obligatoriu al rapoartelor financiare anuale:**

Rapoartele financiare prezintă o imagine veridică, în toate aspectele semnificative, asupra situației financiare a Companiei la 31 decembrie 2011 în conformitate cu Standartele Naționale de Contabilitate și a altor acte normative din domeniul contabilității.

Raportul anual al societății pe acțiuni „Drumuri-Rișcani”

1. Perioada de gestiune: a. 2011
2. Denumirea completă și prescurtată a societății pe acțiuni(emitentului):
Societatea pe acțiuni „Drumuri-Rișcani”
3. Numărul și data înregistrării de stat a emitentului: nr. 148021083 din 16.03.1998
4. Sediul societății, numerele de telefon și fax pentru relații:
or. Rișcani, str. Independenței, 3, tel: (256) 2-10-88, fax: (256) 2-21-52
5. Principalele genuri de activitate: reparația și întreținerea drumurilor
6. Lista persoanelor cu funcții de răspundere ale emitentului:
Președintele Consiliului Societății – Iurie Pașa;
Membrii Consiliului Societății-Cebotarean Dorina, Eni Eugenia, Mîndra Nicolae, Railean Vasile, Zașcaruc Liudmila – reprezentantul Statului;
Comisia de cenzori – Bezverhneaia Tatiana, Palețchi Anastasia, Calancea Victoria;
Director – Tomuz Petru, contabil-șef – Astafieva Galina
7. Informația privind valorile mobiliare ale emitentului înregistrate în Registrul de stat al valorilor mobiliare al ultima zi a perioadei de gestiune(31 decembrie)

Tip valori mobiliare	Codul ISIN	Numărul valorilor mobiliare, unități	Valoarea nominală a valorilor mobiliare, lei	Termen de circulație	Numărul valorilor mobiliare	Achiziționate pe parcursul perioadei de gestiune
Acțiuni ordinare	MD14UMRD1003	238400	10	X	-	-

9. Capitalul social al emitentului la ultima zi a perioadei de gestiune: 2384000 lei
10. Numărul de acționari înregistrați în registru la ultima zi a perioadei de gestiune: 81
11. Lista acționarilor care la ultima zi a perioadei de gestiune dețin 5 și mai mult la sută din acțiunile cu drept de vot plasate ale emitentului:

Denumirea completă a persoanelor juridice/numele prenumele persoanei fizice, numărul de înregistrare (IDNO)/codul personal al persoanei fizice (IDNP)	Numărul de acțiuni cu drept de vot		Cota deținută în numărul total de acțiuni cu drept de vot ale emitentului,%	
	Preferențiale	Ordinare	Preferențiale	Ordinare
Agenția proprietății publice de pe lângă Ministerul de Economie și Comerțului		226686		95,08

14. Informația privind registratorul și auditorul emitentului:
 - a) Registratorul: SA „Real-Registr”, m. Bălți, str. Kiev, 122/3, C.F. 1002602003543, licența nr. 000081 seria CNPFI, eliberată la 13/01/2010, valabilă pînă la 13/01/2015, directorul – Zbancă Anatolie, tel/fax. (231)2-82-33
 - b) Auditorul: SRL „Audit-Plus”, or. Drochia, str. A. Plămădeală, 21, C.F. 1008607005038, licența nr. 030367 seria A MM II, eliberată la 16/12/2008, valabilă pînă la 16/12/2013, directorul – Croitoru Maria, tel. (252)2-12-80
15. Informații despre obligațiile financiare neonorate: -

16. Bilanțul contabil al emitentului la finele perioadei de gestiune:

Posturile bilanțului	La finele perioadei de gestiune curente, lei	La finele perioadei de gestiune precedente, lei
Activ		
1.0 Active pe termen lung		
1.1 Active nemateriale	1691	2326
1.2 Active materiale pe termen lung	6517485	4687790
Total capitolul 1	6519176	4690116
2.0 Active curente		
2.1 Stocuri de mărfuri și materiale	1479399	544320
2.2 Creanțe pe termen scurt	766830	171020
2.3 Mijloace bănești	649505	286878
2.4 Alte active curente	86161	71974
Total capitolul 2	2981895	1074192
Total activ	9501071	5764308
Pasiv		
3.0 Capital propriu		
3.1 Capital statutar	2384000	618050
Total 3.1 Capital statutar	2384000	618050
Rezerve stabilite de legislație	2962	2962
Rezerve prevăzute de statul	29585	29585
Alte rezerve	117663	117663
Total 3.2 Rezerve	150210	150210
Corecții ale rezultatelor perioadelor precedente	(15758)	
Profitul nerepartizat(pierdere neacoperită)al anilor precedenți	(127574)	(127574)
Profitul net (pierdere)al perioadei de gestiune	14763	
Profit utilizat al perioadei de gestiune	(13956)	
Total 3.3 Profit nerepartizat(pierdere neacoperită)	(142525)	(127574)
Total capitolul 3	2391685	640686
5.2 Datorii comerciale pe termen scurt	1547541	101897
5.3 Datorii pe termen scurt calculate	5561845	5021725
Total capitolul 5	7109386	5123622
Total pasiv	9501071	5764308

17. Raportul de profit și pierderi pentru perioada de gestiune:

Indicatorii	Perioada de gestiune curentă, lei	Perioada de gestiune precedentă, lei
1. Venitul din vânzări	11340388	7198498
2. Costul vânzării	10839809	6851687
3. Profitul brut (pierdere globală)	500579	346811
4. Alte venituri operaționale	1591154	509833
6. Cheltuieli generale și administrative	491987	375080
7. Alte cheltuieli operaționale	1614935	453653
8. Rezultatul din activitatea operațională: profit (pierdere)	(15189)	27911
9. Rezultatul din activitatea de investiții: profit (pierdere)	30126	

10. Rezultatul din activitatea financiară: profit (pierdere)	276	
11.. Rezultatul din activitatea economico-financiară: profit (pierdere)	15213	27911
13. Profitul(pierdere)perioadei raportate pînă la impozitare	15213	27911
14. Cheltuieli (economii) privind impozitul pe venit	450	
15. Profitul net (pierdere neta)	14763	27911

18. Informații suplimentare privind profitul societății și utilizarea acestuia:

Indicatorii	Perioada de gestiune curentă, lei	Perioada de gestiune precedentă, lei
1. Direcțiile de utilizare a profitului net pe parcursul perioadei de gestiune:		
a)acoperirea pierderilor din anii precedenți	13956	-
e) plata dividendelor; • la acțiunile ordinare	13956	-
2. Activele nete ale emitentului	2391685	640686
3. Profitul net la o acțiune ordinară a societății	0,0585	-
4. Datoriile la dividendele anilor precedenți	3009	2324

Principalele teze ale raportului comisiei de cenzori privind confirmarea dării de seamă financiară a societății: raportul financiar al societății aferă o imagine veridică și completă despre situația financiară a societății și corespunde Standardelor Naționale despre Contabilitate și Legii despre Societățile pe acțiuni.

Raportul auditorului: raportul financiar este veredec, fluxul capitalului propriu și fluxul mijloacelor bănești sunt reflectate conform Standardelor Naționale de Contabilitate.

19. Persoanele care au semnat bilanțul contabil:

Director:

P. Tomuz.

Contabil-șef:

G. Astafieva.

Darea de seamă rezumativă anuală a societății pe acțiuni Magazinul 5/19 „Florentina Aura” pentru anul 2011

1. Denumirea completă și prescurtată a emitentului: Magazinul 5/19 „Florentina Aura” S.A.
2. Numărul și data înregistrării de stat a emitentului: 10305577,05.04.1995, c/f 1003600101235
3. Sediul societății, numerele de telefon și fax pentru relații: Chișinău, str. Ismail, 103,
4. Principalele genuri de activitate: comerț cu amănuntul.
5. Persoanele cu funcții de răspundere ale societății: Director-Balmuş Eugenia

17. Bilanțul contabil rezumativ al emitentului la data raportată:

Posturile bilanțului	La finele perioadei de gestiune curente, (lei)	La finele anului de gestiune precedent, (lei)
Activ		
1. Active pe termen lung		
1.2 Active materiale pe termen lung	300462	300462
1.4 Uzura și epuizarea activelor materiale pe termen lung	(52739)	(44195)
Total Capitolul 1	247723	256267
2. Active curente		
2.1 Stocuri de mărfuri și materiale	37993	34787
2.2 Creanțe pe termen scurt		
2.3 Creanțe pe termen scurt privind decontările cu bugetul	1590	
2.4 Mijloace bănești	4610	3319
2.5 Alte active pe termen scurt	15920	16526
Total Capitolul 2	60113	54632
Bilanț	307836	310899
Pasiv		
3. Capital propriu		
3.1 Capital statutar	32138	32138
Total 3.1		
Profit nerepartizat (pierdere neacoperită) al anilor precedenți	(71979)	(71979)
Profit net (pierdere) al anului de gestiune	28714	
3.4 Capital secundar	156950	156950
Total capitolul 3	145823	17920
5. Datorii pe termen scurt		
5.1 Datorii financiare pe termen scurt	17920	17920
5.2 Datorii comerciale pe termen scurt	59627	73776
5.3 Datorii privind retribuirea muncii	8300	26258
5.4 Datorii privind asigurările	2046	2077
5.5 Datorii privind decontările cu bugetul	4604	3446
5.6 Datorii pe termen scurt calculate	69516	70313
Total Capitolul 5	162013	193790
Bilanț	307836	310899

18. Darea de seamă rezumativă privind rezultatele financiare la data raportată:

Indicatorii	Perioada raportată	Anul precedent
1. Vânzări nete	764324	751357
2. Costul vânzării	614858	601357
3. Profitul brut (pierdere globală)	149466	150000
4. Alte venituri operaționale	135561	119289
5. Cheltuieli comerciale	94990	135548
6. Cheltuieli generale și administrative	161323	137991
7. Alte cheltuieli operaționale		
8. Rezultatul din activitatea operațională profit (pierdere)	28714	(4250)
11. Rezultatul din activitatea economico-financiară: profit (pierdere)	28714	(4250)
13. Profitul (pierdere) perioadei raportate pînă la impozitare	28714	(4250)
14. Cheltuieli (economii) privind impozitul pe venit		
15. Profitul net (pierdere netă)	28714	(4250)

19. Persoanele care au semnat bilanțul contabil:

Director

Balmuş E.

Contabil-șef

T. Nazdraciova

Bilanțul contabil S. A "Aqua-Prut" la 31 decembrie 2011

Posturile bilanțului	La finele perioadei de gestiune curente, lei	La finele perioadei de gestiune precedente, lei
Activ		
1. Active pe termen lung		
1.1 Active nemateriale	8797	8245
1.2 Active materiale pe termen lung	9920521	8742088
1.3 Active financiare pe termen lung		
1.4 Alte active pe termen lung		
Total capitolul 1	9929318	8750333
2. Active curente		
2.1 Stocuri de mărfuri și materiale	2389076	1461609
2.2 Creanțe pe termen scurt	9272524	8896694
2.3 Investiții pe termen scurt		
2.4 Mijloace bănești	1225480	2608740
2.5 Alte active curente	206765	1558407
Total capitolul 2	13093845	14525450
Total activ	23023163	23275783
Pasiv		
3. Capital propriu		
Capital statutar	1928853	1928853
Capital suplimentar		
Capital nevărsat	()	()
Capital retras	()	()
Total 3.1 Capital statutar și suplimentar	1928853	1928853
Rezerve stabilite de legislație	804668	890725
Rezerve prevăzute de statut	15370464	15403594
Alte rezerve	3427402	3572667
Total 3.2 Rezerve	19602534	19866986
Corecții ale rezultatelor perioadelor precedente		
Profitul nerepartizat (pierdere neacoperită) al anilor precedenți		261898
Profitul net (pierdere) al perioadei de gestiune	(1172183)	
Profit utilizat al perioadei de gestiune	()	()
Total 3.3 Profit nerepartizat (pierdere neacoperită)	(1172183)	261898
Diferențe la reevaluarea activelor pe termen lung		
Subvenții		
Total 3.4 Capital secundar		
Total capitolul 3	20359204	22057737
4. Datorii pe termen lung – total		
4.1 Datorii financiare pe termen lung	1951691	
4.2 Datorii pe termen lung calculate		
Total capitolul 4	1951691	
5. Datorii pe termen scurt		
5.1 Datorii financiare pe termen scurt		
5.2 Datorii comerciale pe termen scurt	6707	433636
5.3 Datorii pe termen scurt calculate	705561	784410
Total capitolul 5	712268	1218046
Total pasiv	23023163	23275783

Raportul de profit și pierderi pentru perioada de gestiune

Indicatorii	Perioada de gestiune curentă, lei	Perioada de gestiune precedentă, lei
1. Venitul din vânzări	11819869	7498089
2. Costul vânzărilor	11818205	5870295
3. Profitul brut (pierdere globală)	1664	1627794
4. Alte venituri operaționale	36478	169383
5. Cheltuieli comerciale	3920	1418
6. Cheltuieli generale și administrative	1357006	1503475
7. Alte cheltuieli operaționale	47583	139878
8. Rezultatul din activitatea operațională: profit (pierdere)	(1370367)	152406
9. Rezultatul din activitatea de investiții: profit (pierdere)	1501	93924
10. Rezultatul din activitatea financiară: profit (pierdere)	196683	8821
11. Rezultatul din activitatea economico-financiară: profit (pierdere)	(1172183)	255151
12. Rezultatul excepțional: profit (pierdere)		
13. Profitul (pierdere) perioadei raportate până la impozitare	(1172183)	255151
14. Cheltuieli (economie) privind impozitul pe venit		
15. Profitul net (pierdere netă)	(1172183)	255151

Informații suplimentare privind profitul societății și utilizarea acestuia:

Indicatorii	Perioada de gestiune curentă, lei	Perioada de gestiune precedentă, lei
1. Direcțiile de utilizare a profitului net pe parcursul perioadei de gestiune:		
a) acoperirea pierderilor din anii precedenți		
b) rezerve stabilite de legislație;		
c) rezerve prevăzute de statut;		
d) alte rezerve;		
e) plata recompenselor membrilor consiliului societății și membrilor comisiei de cenzori;	25515	3543
f) investirea în vederea dezvoltării producției;	89303	42519

g) plata dividendelor; • la acțiunile preferențiale	127575	21260
• la acțiunile ordinare		
h) alte scopuri	12758	3543
2. Activele nete ale emitentului	20359204	22057737
3. Activele nete ale emitentului în raport la:		
• o obligațiune; • o acțiune preferențială		
• o acțiune ordinară	94,99	102,92
4. Profitul net la o acțiune ordinară a societății		1,19
5. Datoriile la dividendele anilor precedenți	458006	666955
6. Dividendele anunțate la o acțiune de fiecare clasă a emitentului:		
• intermediare, • anuale.		
7. Valoarea unei acțiuni a societății (cu indicarea sursei de informare)		
• valoarea de piață	250,00	250,00
• valoarea estimativă	9,00	9,00
8. Numărul de acționari	973	968

Director S.A. "Aqua-Prut"

M. Miron

Darea de seamă anuală a S.A. "APROMAȘ" pentru a. 2011

- Denumirea completă și prescurtată a emitentului; Societatea pe Acțiuni APROMAȘ
- Numărul și data înregistrării de stat a emitentului; 133012751 din 12.07.1995
- Sediul Societății: or. Edineț, str. Independenței, 101, tel 2-25-98
- Principalele genuri de activitate: producerea de mașini unelte pentru prelucrarea lemnului
- Persoanele cu funcții de răspundere ale societății
 Membrii Consiliului – N. Chilaru, E. Blanuta, V. Crivciun, V. Golban, I. Ceban
 Președintele organului executiv – V. Ursache
 Contabil Sef – E. Gandrabur
 Membrii Comisiei de cenzori – N. Vrabie, I. Spasov.
 Audit-S.C. Confoirmare Audit SRL
- Capital social al emitentului în profitul tipurilor de acțiuni -8459320 lei
- Persoanele care dețin 5% și mai mult din acțiunile cu drept de vot emitentului SA APROMAȘ Edineț, Agenția de privatizare pe lângă ministerul economiei și comerțului-604057(71.407%) valoarea nominală -10 lei, S.A. INTERPARES-PRIM -133526 acțiuni valoarea nominală 10 lei, (15.78%), S. A GEST-CAPITAL- 43758 acțiuni valoarea nominală 10 lei (5.17%).
- Registratorul Independent, Compania Registru SA, MD-2012, Chișinău, str. Șciusev, 47 tel. 54-19-49,27-11-77.

10. Bilanțul contabil rezumativ

Posturile bilanțului	La finele anului de gestiune curent(lei)	La finele anului de gestiune precedent(lei)
Activ		
1. Active pe termen lung	8567728	8769649
1.1 Active nemateriale		
1.2 Active materiale pe termen lung	8567728	8769649
1.3 Active financiare pe termen lung		
2. Active curente	2019917	1949871
2.1 Stocuri de mărfuri și materiale	2001688	1924913
2.2 Creanțe pe termen scurt	14680	20889
2.4 Mijloace bănești	3549	4069
Bilanț	10587645	10719520
Pasiv		
3.1 Capital Statutar	8459320	8459320
Total 3.1	8459320	8459320
3.2 Rezerve	2037889	2037889
-prevazute de statut		
-alte rezerve	2037889	2037889
3.3 Profit nerepartizat (pierdere neacoperită)	(259983)	(160660)
Profit nerepartizat (pierdere neacoperită) al anilor precedenți	(160660)	(160660)
Profit net (pierdere) al anului de gestiune	(99323)	
Total 3.3	(160660)	(160660)
Total capitolul 3	10237226	10336549
4.2 Datorii pe termen lung calculate		
5.1 Datorii pe termen scurt		
5.2 Datorii comerciale pe termen scurt	15395	17803
5.3 Datorii pe termen scurt calculate	335024	365168
Bilanț	10587645	10719520

Raportul privind rezultatele financiare

Indicatorii	Perioada raportată	Anul precedent
1. Vinzări nete	010 112137	135720
2. Costul vinzărilor	020 91554	113260
3. Profitul brut (pierdere globală)	030 20583	22460
4. Alte venituri operaționale	040 257760	36284
5. Cheltuieli comerciale	050	
6. Cheltuieli generale și administrative	060 281555	233403
7. Alte cheltuieli operaționale	070 182799	3940
8. Rezultatul din activitatea operațională: profit (pierdere)	080 -186011	-178599
9. Rezultatul din activitatea de investiții	090 74167	19167
10. Rezultatul din activitatea financiară: profit (pierdere)	100 12521	
11. Rezultatul din activitatea economico-financiară: profit (pierdere)	110 -99323	-159432
13. Profitul (pierdere) perioadei raportate până la impozitare	120 -99323	-159432
14. Cheltuieli, privind impozitul pe venit	140	
15. Profit net	150 -99323	-159432

Director SA APROMAS
Cont. Sef

V. Ursache
E. Gandrabur

Годовая отчетность акционерного общества «Orhei-Vit»

- Отчетный период: 2011 год.
- Полное и сокращенное наименование акционерного общества (эмитента): Акционерное Общество «Orhei-Vit» (АО «Orhei-Vit»).
- Номер и дата государственной регистрации эмитента: 1003606004176, 07 июля 1994 года.
- Местонахождение общества, номера телефонов и факса для контактов: MD-2069, Республика Молдова, г. Кишинэу, ул. Месажер, 16, телефон/факс: 835-444/835-404.
- Основные виды деятельности: производство и реализация консервов из фруктов и овощей.
- Список должностных лиц эмитента:
 - Члены Совета:
 - Билинкис (Председатель), О. Билинкис, Е. Рязанова, К. Стратан, В. Филимон;
 - Члены исполнительного органа:
 - Ш. Голубчук – Генеральный директор;
 - Ревизионная комиссия:
 - Корчмарь, О. Гаинару, А. Германов
 - Должностные лица общества, кроме а), б), с):
 - Е. Дудукал – Главный бухгалтер, С. Мудря – Директор филиала Орхей, В. Унку – Директор филиала Кэушень.
- Список инсайдеров и аффилированных лиц эмитента и величина принадлежащих им долей в уставном капитале эмитента, согласно форме ЕМ-1 годовой отчетности эмитента. Должностные лица: Члены Совета: А. Билинкис, О. Билинкис, Е. Рязанова, К. Стратан, В. Филимон, Т. Бешляга, Д. Фока; Члены РК: Д. Корчмарь, О. Гаинару, А. Германов; Ш. Голубчук – Генеральный директор; Б. Ефимов – Финансовый директор, Е. Дудукал – Главный бухгалтер, С. Мудря – Директор филиала Орхей, В. Унку – Директор филиала Кэушень (1737 – 0,086%), SA Moldauditing – Аудиторская организация. Аффилированные лица: ÎCS «Development Group» SRL (757646 – 37,58%), «Development Group USA» Inc. (374500 – 18,57%), «Euro Pro» Inc. (489437 – 24,28%), «AgroVita Comerț» SRL, Casa de Comerț «VITA» SRL, «Intermediar» S.A., «Moldpresa» S.A., SA «Dionysos Mereni», «Utilajcom» SA, Bilinkis Ana, Bilinkis Alexandra, Bilinkis Gabriel, Bilinkis Irina, Bilinkis Grigore, Besleaga Nina, Besleaga Oleg, Besleaga Alexandr, Foca Iurie, Foca Dumitru, Reazanov Antonina, Reazanov Nikolai, Reazanov Valerii, Filimon Anastasia, Filimon Andrei, Filimon Alexandru, Filimon Andrei, Filimon Anastasia, Filimon Veaceslav, Luckeneder Olga, Filimon Elena, Butnaru Ioana, Stratan Iraidia, Stratan Boris, Stratan Sebastian, Stratan Danil, Stratan NoraGolubciuc Larisa, Golubciuc Oleg, Golubciuc Olga, Golubciuc Victor, Golubciuc Larisa, Nimerenco Tamara, Ticot Ecaterina, Duducal Valentin, Efimov Valeriu, Efimov Galina, Mudrea Liliana, Uncu Tatiana, Uncu Elizaveta, Uncu Grigore, Uncu Sergiu, Uncu Evelina, Uncu Serghei, Uncu Silvia, Uncu Andrei, Uncu-Butucel Elena, Burliova Sofia, Corcimari Evghenii, Gainaru Maria, Gainaru Mihail, Gainaru Svetlana, Gainaru Daria, Gainaru Dumitru, Gainaru Serghei, Lucian Roman, Germanov Axinie, Maruseac Vladimir, Medvetkaia Diana, Rusnac Victor, Bucalischis Lucia, Barbarosie Anatolie, Stavila Maria (1593 – 0,079%), Falca Elizaveta.
- Информация о ценных бумагах эмитента, зарегистрированных в Государственном реестре ценных бумаг, на последний день отчетного периода (31 декабря):**

Тип ценных бумаг	Код ISIN	Количество ценных бумаг, единицы	Номинальная стоимость ценных бумаг, лей	Срок обращения	Количество ценных бумаг	
					выкупленных на протяжении отчетного периода	приобретенных на протяжении отчетного периода
Простые акции	MD14VITE1005	2 016 069	15	X	–	–
Привилег. акции	–	–	–	–	–	–
Облигации	–	–	–	–	–	–

- Уставный капитал эмитента на последний день отчетного периода: 30 241 035 МДЛ.
- Количество акционеров, зарегистрированных на последний день отчетного периода: 1309.
- Список акционеров, которые на последний день отчетного периода владеют 5 и более процентов размещенных голосующих акций эмитента.**

Полное наименование юридических лиц / фамилия, имя физического лица, регистрационный номер (IDNO)/персональный код физического лица (IDNP)	Количество голосующих акций		Доля в общем количестве голосующих акций эмитента, %	
	Привилег.	Простые	Привилег.	Простые
«Development Group USA» Inc.		374500		18,576%
ÎCS «Development Group» SRL		757646		37,58%
EURO-PRO» Inc.		489437		24,277%

- Список филиалов и представительств эмитента: Орхейский филиал АО «Orhei-Vit» (г. Орхей, ул. Стежарилор, 20), Кэушенский филиал АО «Orhei-Vit» (г. Кэушень, ул. Тигина, 17).
- Информация о реорганизации эмитента и его аффилированных лиц: отсутствует.
- Информация о регистраторе и аудиторе эмитента:
 - Регистратор: Независимый регистратор «Soliditate» SA, MD-2005, мун. Кишинэу, ул. Фердеулуй, 4, лицензия серия CNPF №000565 от 10.02.2010г. до 10.02.2015г., Андрей Черный, тел. /факс 54-93-20, номер и дата заключения Договора: №1 от 28.06.2002 г.
 - Аудитор: Аудиторская фирма «Moldauditing» SRL, ф/к 1003600029218, адрес: PM, г. Кишинэу, MD-2001, ул. А. Матеевич, 84, лицензия серия AMMII №021228 от 17.05.2006г. до 17.05.2011г., Генеральный директор – П. Бодарев, тел. /факс 23-25-50/54, Договор б/н от 22.04.11.
- Информация о невыплаченных финансовых обязательствах: отсутствуют.

16. Бухгалтерский баланс эмитента на конец отчетного периода:

Статьи баланса	На конец текущего отчетного периода, лей	На конец предыдущего отчетного периода, лей
Актив		
1. Долгосрочные активы		
1.1 Нематериальные активы	198299	214273
1.2 Долгосрочные материальные активы	163735015	135217845
1.3 Долгосрочные финансовые активы	28909592	26808758
1.4 Прочие долгосрочные активы	3803046	2176585
Итого по разделу 1	196645952	164417461
2. Текущие активы		
2.1 Товарно-материальные запасы	93939445	90620002
2.2 Краткосрочная дебиторская задолженность	41581236	52276176
2.3 Краткосрочные инвестиции	768090	1286187
2.4 Денежные средства	751275	1315850
2.5 Прочие текущие активы	1477440	1205533
Итого по разделу 2	137971486	146703748

Всего актив	334617438	311121209
Пассив		
3. Собственный капитал		
Уставный капитал	30241035	30241035
Добавочный капитал		
Неоплаченный капитал	()	()
Изъятый капитал	()	()
Итого 3.1 Уставный и добавочный капитал	30241035	30241035
Резервы, установленные законодательством	9072311	9072311
Резервы, предусмотренные уставом	36755129	36755129
Прочие резервы	45954255	35475375
Итого 3.2 Резервы	91781695	81299815
Поправки результатов предыдущих периодов	688322	(1455406)
Нераспределенная прибыль (непокрытый убыток) прошлых лет		11937287
Чистая прибыль (убыток) отчетного периода	10274987	X
Использованная прибыль отчетного периода	()	X
Итого 3.3 Нераспределенная прибыль (непокрытый убыток)	10963309	10481881
Разницы от переоценки долгосрочных активов	52154133	52167751
Субсидии		
Итого 3.4 Неосновной капитал	52154133	52167751
Итого по разделу 3	185140172	174190482
4. Долгосрочные обязательства – всего		
4.1 Долгосрочные финансовые обязательства	81785454	63458011
4.2 Долгосрочные начисленные обязательства	20889566	14120094
Итого по разделу 4	102675020	77578105
5. Краткосрочные обязательства		
5.1 Краткосрочные финансовые обязательства	13810532	32198602
5.2 Краткосрочные торговые обязательства	21625420	17705453
5.3 Краткосрочные начисленные обязательства	11366294	9448567
Итого по разделу 5	46802246	59352622
Всего пассив	334617438	311121209

17. Информация о прибыли и убытках за отчетный период:

Показатели	Текущий отчетный период, лей	Предыдущий отчетный период, лей
1. Доход от продаж	215481838	177593969
2. Себестоимость продаж	153923130	129189241
3. Валовая прибыль (валовый убыток)	61558708	48404728
4. Прочие операционные доходы	4455749	8693635
5. Торговые расходы	28249846	16573874
6. Общие и административные расходы	20588840	19244564
7. Прочие операционные расходы	15902739	12295424
8. Результат от операционной деятельности: прибыль (убыток)	1273032	8984501
9. Результат от инвестиционной деятельности: прибыль (убыток)	1093824	208306
10. Результат от финансовой деятельности: прибыль (убыток)	7908131	2744556
11. Результат от финансово-экономической деятельности: прибыль (убыток)	10274987	11937363
12. Чрезвычайный результат: прибыль (убыток)		
13. Прибыль (убыток) отчетного периода до налогообложения	10274987	11937363
14. Расходы (экономию) на подоходный налог		76
15. Чистая прибыль (чистый убыток)	10274987	11937287

18. Дополнительная информация о прибыли общества и его использовании:

Показатели	Текущий отчетный период, лей	Предыдущий отчетный период, лей
1. Направления использования чистой прибыли на протяжении предыдущего отчетного года:		
a) покрытие убытков прошлых лет	1455506	-
b) резервы, установленные законодательством;	-	-
c) резервы, предусмотренные уставом;	-	-
d) прочие резервы;	-	-
e) плата вознаграждения членам совета общества и членам ревизионной комиссии;	-	-
f) инвестирование в целях развития производства;	10481781	-
g) выплата дивидендов: <ul style="list-style-type: none"> • по привилегированным акциям; • по простым акциям 	-	-
h) иные цели	-	-
2. Чистые активы эмитента	185140172	174190482
3. Чистые активы эмитента по отношению к: <ul style="list-style-type: none"> • одной облигации • одной привилегированной акции • одной простой акции 	91,83	86,40
4. Чистая прибыль на одну простую акцию общества	5,097	5,92
5. Обязательства по дивидендам прошлых лет	0	144630
6. Объявленные дивиденды на одну акцию каждого класса эмитента: <ul style="list-style-type: none"> • промежуточные, • годовые. 	-	-
7. Стоимость одной акции общества (с указанием источника информации): <ul style="list-style-type: none"> • рыночная стоимость (средняя цена, официальный сайт Биржи Молдовы, www.moldse.md) • оценочная стоимость 	15,61	18,78

19. Лица, подписавшие бухгалтерский баланс:

Финансовый директор – Б. Ефимов,

Гл. бухгалтер – Е. Дудукал

20. Аудиторское заключение, отраженное в аудиторском отчете аудиторской компании, проводившей обязательный аудит годовых финансовых отчетов: Баланс предприятия и отчет о финансовых результатах на 01.01.12 дает достоверное и полное отражение финансового положения Общества, а также финансовых результатах и движении денежных средств в 2011 году.

Raportul anual al societății pe acțiuni „Orginterconstrucția”

1. Perioada de gestiune: anul 2011.
2. Denumirea completă și prescurtată a societății pe acțiuni (emitentului): "Orginterconstrucția".
3. Numărul și data înregistrării de stat a emitentului: IDNO 1004605003582 din 28.03.1996.
4. Sediul societății, numerele de telefon și fax pentru relații: RM or. Leova, str. Eminescu 20.
5. Principalele genuri de activitate:
– construcția; – agricultura; – servicii de transport.
6. Lista persoanelor cu funcții de răspundere ale emitentului:
– Directorul: Vladimir Sirghi
– Contabil: Valentina Marcu
7. **Lista insiderilor și a persoanelor afiliate emitentului și mărimea cotelor deținute în capitalul social al emitentului, conform formularului EM-1:**

	Membrii Consiliului societății	Nr de acțiuni	Cota parte%
1	Munteanu Ion 0952711896756 r-ul Criuleni, s. Budești	179095	49,01%
2	Pricop Eduard	-	
3	Corbatiuc Ghenadii	-	
4	Munteanu Viorica	-	
5	Sisianu Fgheorghie 2001023216450 or. Leova, str. Cupcea, 20	708	00,2%
	Membrii Comisiei de cenzori		
1	Mircea Elena	-	
2	Beschiezu Oxana	-	
3	Botnaru Viorica	-	

8. Informația privind valorile mobiliare ale emitentului înregistrate în Registrul de stat al valorilor mobiliare la ultima zi a perioadei de gestiune 31 decembrie 2011:

Tipul acțiunilor	numărul	Valoarea nominală	Cota în capitalul social%
ordinare	365407	6,0	100%
total	365407	6,0	100

9. Capitalul social al emitentului la ultima zi a perioadei de gestiune: 2192442 lei.
10. Numărul de acționari înregistrați în registru la ultima zi a perioadei de gestiune: 288.
11. **Lista acționarilor care la ultima zi a perioadei de gestiune dețin 5 și mai mult la sută din acțiunile cu drept de vot plasate ale emitentului:**

Denumirea completă a persoanelor juridice/numele prenumele persoanei fizice, numărul de înregistrare (IDNO)/codul personal al persoanei fizice (IDNP)	Numărul de acțiuni cu drept de vot		Cota deținută în numărul total de acțiuni cu drept de vot ale emitentului,%	
	Preferențiale	Ordinare	Preferențiale	Ordinare
Munteanu Ion		179095		49,1

12. Lista filialelor și reprezentanțelor emitentului: nu dispune.
14. Informația privind registratorul și auditorul emitentului:
a) Registratorul: S.A. „Registru-Corect”, mun. Chișinău, str. Columna, 87. tel.: 22-07-93.

16. Bilanțul contabil al emitentului la finele perioadei de gestiune:

Posturile bilanțului	La finele perioadei de gestiune curente, lei	La finele perioadei de gestiune precedente, lei
Activ		
1. Active pe termen lung		
1.1 Active nemateriale	4000	5000
1.2 Active materiale pe termen lung	1598249	1713669
1.3 Active financiare pe termen lung	-	-
Total capitolul 1	1602249	1718669
2. Active curente		
2.1 Stocuri de mărfuri și materiale	380229	292689
2.2 Creanțe pe termen scurt	14144	26597
2.3 Investiții pe termen scurt	-	-
2.4 Mijloace bănești	24	9
Total capitolul 2	394397	319295
Total activ	1996646	2037964
Pasiv		
Capital statutar	2192442	2192442
Total 3.1 Capital statutar și suplimentar	2192442	2192442
Alte rezerve	26891	26891
Total 3.2 Rezerve	26891	26891
Profitul nerepartizat (pierdere neacoperită) al anilor precedenți	(409807)	(409807)
Profitul net (pierdere) al perioadei de gestiune	(11986)	
Total 3.3 Profit nerepartizat (pierdere neacoperită)	(421793)	(409807)
Total 3.4 Capital secundar		
Total capitolul 3	1797540	1809526
5.1 Datorii financiare pe termen scurt	29070	80000
5.2 Datorii comerciale pe termen scurt	15303	15303
5.3 Datorii pe termen scurt calculate	154733	133135
Total capitolul 5	199106	228438
Total pasiv	1996646	2037964

17. Raportul de profit și pierderi pentru perioada de gestiune:

Indicatorii	Perioada de gestiune curentă, lei	Perioada de gestiune precedentă, lei
1. Venitul din vânzări	1607955	946094
2. Costul vânzărilor	1584056	891452
3. Profitul brut (pierdere globală)	23899	54642
4. Alte venituri operaționale	424339	102516
5. Cheltuieli comerciale	4332	
6. Cheltuieli generale și administrative	320949	288810
7. Alte cheltuieli operaționale	60278	326151
8. Rezultatul din activitatea operațională: profit (pierdere)	62679	(457803)

9. Rezultatul din activitatea de investiții: profit (pierdere)	(74665)	249410
10. Rezultatul din activitatea financiară: profit (pierdere)		43885
11. Rezultatul din activitatea economico-financiară: profit (pierdere)	(11986)	(164508)
13. Profitul (pierdere) perioadei raportate până la impozitare	(11986)	(164508)
14. Cheltuieli (economie) privind impozitul pe venit		
15. Profitul net (pierdere netă)	(11986)	(164508)

Persoanele care au semnat bilanțul contabil:

Sirghi Vladimir
Marcu Valentina

director contabil

DAREA DE SEAMĂ rezumativă anuală a S.A. “Magnolia – Servcom” pe anul 2011

1. Denumirea completă a S.A.: Societatea pe acțiuni “Magnolia – Servcom”
2. Înregistrarea de stat a S.A.: nr. 1002600037481 din 18.01.1994
3. Adresa juridică: mun. Chișinău, str. Petricani, 23, tel. 31-21-07
4. Tipul principal de activitate:
5. Persoanele cu funcții de răspundere ale societății:
– Plitoc Valeriu – președintele consiliului
– Suruceanu Maria – directorul societății
Membrii consiliului – Bouroș V., Baleca M., Relega A., Alaiba V.
6. Structura capitalului social pe tipuri de acțiuni:
– simple nominative în număr de 278046 unități,
– valoarea nominală a unei acțiuni -10 lei,
– cota din capitalul social -100%
7. Obligațiuni plasate de societate în profitul claselor acestora lipsesc.
8. Lista persoanelor înregistrate în registru care dețin 5 și mai mult la sută din acțiunile cu drept de vot ale S. A.

Denumirea completă a persoanelor juridice/numele prenumele persoanei fizice, numărul de înregistrare (IDNO)/codul personal al persoanei fizice (IDNP)	Numărul de acțiuni cu drept de vot		Cota deținută în numărul total de acțiuni cu drept de vot ale emitentului,%	
	Preferențiale	Ordinare	Preferențiale	Ordinare
SRL „Vaveli”		245924		88,447

9. Registratorul independent: Compania “Registru” S.A., mun. Chișinău, str. Sciusev, 47. Licența AMMI nr. 004385 din 13.01.2005, contractul nr. R-101/329 din 02.03.2006, tel. 27-11-77

10. Bilanțul contabil rezumativ la 01.01.2012

Articolele bilanțului	La finele perioadei de gestiune curente	La finele perioadei de gestiune precedente
ACTIVE		
1. Active nemateriale	-	
2. Active materiale pe termen lung	15924767	16174364
3. Active financiare pe termen lung	28500	28500
4. Stocuri de mărfuri și materiale	4698	21447
5. Creanțe pe termen scurt	559813	913086
6. Mijloace bănești	309984	15789
7. Alte active curente	6700	6015
Total active	16834462	17159201
PASIVE		
1. Capitalul statutar și suplimentar	2780460	2780460
2. Rezerve	4746571	4646209
3. Profitul nerepartizat 9(pierdere neacoperită) al anilor precedenți	3042932	2525616
4. Profitul net (pierdere) al perioadei de gestiune	1394696	1003616
5. Datorii financiare pe termen lung	-	1333326
6. Datorii comerciale pe termen scurt	2982184	2726642
7. Datorii pe termen scurt calculate	1887619	2143332
Total pasive	16834462	17159201

11. Darea de seamă rezumativă privind rezultatele financiare 01.01.2012

Indicatorii	Perioada de gestiune	Perioada corespunzătoare a anului precedent
1. Vânzări nete	2480065	2526027
2. Costul vânzărilor	258729	592277
3. Profitul brut	2221336	1933750
4. Alte venituri operaționale	339128	282558
5. Cheltuieli generale și administrative	1165768	1218392
6. Rezultatul din activitatea operațională: profit(pierdere)	1394696	997916
7. Rezultatul din activitatea de investiții profit (pierdere)	-	5700
8. Rezultatul din activitatea financiară: profit (pierdere)	-	
9. Rezultatul din activitatea economico-financiară: profit(pierdere)	1394696	1003616
10. Profitul perioadei de gestiune până la impozitare	1394696	1003616
11. Cheltuieli privind impozitul pe venit		
12. Profit net (pierdere netă)	1394696	1003616
13. Direcțiile de utilizare a profitului net:		
a) rezerve prevăzute de statut	1394696	1003616
b) plata dividendelor	-	501808
c) alte scopuri	1255226	401447
14. Activele nete ale SA	11964659	10955901
15. Activele nete ale SA. la o acțiune simplă	43.03	39,4
16. Profitul net la o acțiune simplă	5.01	3,60
17. Dividendele la o acțiune ale S.A.		
18. Prețul de piață al unei acțiuni ale S.A.	10,00	10,00
19. Numărul de acționari	121	122

12. Persoanele care au semnat bilanțul contabil;

conducătorul contabil-șef

Maria Suruceanu
Maria Manțuc

13. Auditorul: SRL “Niscom Audit Servicii”, mun. Chișinău. Str. Vasile Alecsandri 1 of. 708 contractul nr. 80 din 12.04.2011

Raportul anual al societății pe acțiuni "Fabrica de vinuri din Puhoi"

1. Perioada de gestiune. a2011
2. Denumirea completă și prescurtată a S. Acțiuni:
Societatea pe acțiuni "Fabrica de vinuri din Puhoi":
3. Numărul și data înregistrării de stat a emitentului. 1002601002837 din 15.09.1999 MD 0025624
4. Sediul la loveni Puhoi
5. Principalele genuri de activitate.
Fabricarea, pastrarea și comercializarea angro a produselor alcoolice
6. Lista persoanelor cu funcții de răspundere
Presedintele: Ghergavov Nicola
Administratorul Perciun Maxim
membrii: Cazacu Cornelia; Mocialina Liubovi; Todiev Eugeni; Mereuta Ion; Talmaci Dilia; Grejdeanu Tatiana; Munteanu Valeriu; Capatina Valentina
7. Lista insideri și a perso: afiliate;
Gherganov Dorina, Gherganov Vasa, Gherganov Asea; Perciun Inga, Perciun Alexandru, Perciun Iulia, Cazacu Bogdan, Mocialin Serghei, Talmaci Nicolai, Talmaci Cristi, Talmaci Fobian, Munteanu Silvia Grejdeanu Andrei, Grejdeanu Andriana, Grejdeanu Alexandra, Capatina Ion Capatina Valentin, Mereuta Galina
8. Informația privind valorile mobiliare ale emitentului înregistrate în Registrul de stat al valorilor mobiliare la ultima zi a perioadei de gestiune (31 decembrie).

Tip valori mobiliare	Codul ISIN	Numărul valorilor mobiliare, unități	Valoarea nominală a valorilor mobiliare, lei	Termen de circulație	Numărul valorilor mobiliare	Răscumpărate pe parcursul perioadei de gestiune	Achiziționate pe parcursul perioadei de gestiune
Acțiuni ordinare	MD14PUHO1009	2193585	1	X	-	-	-

9. Capitalul social al emitentului la ultima zi a perioadei de gestiune.	2193585
10. Numarul de acționari înregistrați în registru la ultima zi a perioadei de gestiune	444

11. Lista acționarilor care la ultima zi a perioadei de gestiune dețin 5 și mai mult la sută din acțiunile cu drept de vot plasate ale emitentului.

Denumirea completă a persoanelor juridice/numele prenumele persoanei fizice, numărul de înregistrare (IDNO)/codul personal al persoanei fizice (IDNP)	Numărul de acțiuni cu drept de vot		Cota deținută în numărul total de acțiuni cu drept de vot ale emitentului, %	
	Preferențiale	Ordinare	Preferențiale	Ordinare
FCP Asconi SRL		1534396		69.949
Colhoz Gangura		121481		5.5381
Primatia c. Tipala		188496		8.5931

13. Informația despre reorganizarea emitentului și a persoanelor afiliate acestuia.
14. Informația privind registratorul și auditorul emitentului
e) Regis Com. "Registru" SA Chisinau st. Ciusev 47, dir, Domenti Olesia 271177 con 101/367 din 01.02.11.
b) Auditorul "Total Consulting" SRL Chisinau st. A. Arbore 6 Sirbu Serghei t. 29.14.47 con 02-AU/12 23.01.12
15. Informații despre obligațiile financiare neonorate

Tipul obligațiunii	Termenul de scadență	Suma neonorată a obligațiunii la finele perioadei de gestiune, lei
Credit		931661

16. Bilanțul contabil al emitentului la finele perioadei de gestiune:

Posturile bilanțului	La finele perioadei de gestiune curente, lei	La finele perioadei de gestiune precedente, lei
Activ		
1. Active pe termen lung		
1.1 Active nemateriale		
1.2 Active materiale pe termen lung	6489440	6508184
Total capitolul 1	6489440	6508184
2. Active curente		
2.1 Stocuri de mărfuri și materiale	236050	11080
2.2 Creanțe pe termen scurt	2200178	2155286
2.4 Mijloace bănești	341	273
Total capitolul 2	2436569	2166639
Total activ	8926009	8674823
Pasiv		
3. Capital propriu		
Capital statutar	2193585	2193585
Profitul nerepartizat (pierdere neacoperită) al anilor precedenți	(285339)	
Profitul net (pierdere) al perioadei de gestiune	59482	
Total 3.3 Profit nerepartizat (pierdere neacoperită)	(225907)	(285339)
Total capitolul 3	1967678	1908246
4. Datorii pe termen lung – total	1767409	1841661
4.1 Datorii financiare pe termen lung	931661	931661
4.2 Datorii pe termen lung calculate	835748	910000
Total capitolul 4	1767409	1841661
5. Datorii pe termen scurt		
5.1 Datorii financiare pe termen scurt		261004
5.2 Datorii comerciale pe termen scurt	5183964	4634685
5.3 Datorii pe termen scurt calculate	6958	29227
Total capitolul 5	5190922	4924916
Total pasiv	8926009	8674824

17. Raportul de profit și pierderi pentru perioada de gestiune

Indicatorii	Perioada de gestiune curentă, lei	Perioada de gestiune precedentă, lei
4. Alte venituri operaționale	481959	310657
6. Cheltuieli generale și administrative	85623	85786
7. Alte cheltuieli operaționale	355238	271445
8. Rezultatul din activitatea operațională: profit (pierdere)	41099	(46574)

9. Rezultatul din activitatea de investiții: profit (pierdere)	18333	42000
11. Rezultatul din activitatea economico-financiară: profit (pierdere)	59432	(4574)
13. Profitul (pierdere) perioadei raportate pînă la impozitare	59432	(4574)
15. Profitul net (pierdere netă)	59432	(4574)

18. Informații suplimentare privind profitul societății și utilizarea acestuia:

Indicatorii	Perioada de gestiune curentă, lei	Perioada de gestiune precedentă, lei
1. Direcțiile de utilizare a profitului net pe parcursul perioadei de gestiune:		
2. Activele nete ale emitentului	1967678	1908246
3. Activele nete ale emitentului în raport la: • o obligațiune; • o acțiune preferențială • o acțiune ordinară	0.897	0869

19. Persoanele care au semnat bilanțul contabil:

Administratorul Contabil-sef

Perciun Maxim Capatina Val-na

20. Opinia auditorului exprimată în raportul pentru a 2011 a SA "FDV" Puhoi care a efectuat auditul "Total Consulting" rapoartele financiare în ansamblu includ bilanțul cont. Raportul privind rezultatul financiar, ofera o imagine fidelă și corectă asupra situației financiare a SA "fabrica de vinuri din Puhoi" la 31.12.2011 în conformitate cu Standartele Naționale de Contabilitate.

Raportul anual al societății pe acțiuni "Seminte-Agro"

1. Perioada de gestiune 2011
2. Denumirea completă și prescurtată a societății pe acțiuni (emitentului). SA "Seminte-Agro"
3. Numărul și data înregistrării de stat a emitentului. Nr. A018510 din 11.09.1995
4. Sediul societății, numerele de telefon și fax pentru relații. Causeni str. Tighina, 17/tel. 022-29-35-95
5. Principalele genuri de activitate – Prelucrarea și pastrarea semintelor de porumb
6. Persoanele cu funcții de răspundere ale emitentului – Smerecinschi Serghei
7. Capitalul social al emitentului la ultima zi a perioadei de gestiune.
8. **Lista acționarilor care la ultima zi a perioadei de gestiune dețin 5 și mai mult la sută din acțiunile cu drept de vot plasate ale emitentului.**

Denumirea completă a persoanelor juridice/numele prenumele persoanei fizice, numărul de înregistrare (IDNO)/codul personal al persoanei fizice (IDNP)	Numărul de acțiuni cu drept de vot		Cota deținută în numărul total de acțiuni cu drept de vot ale emitentului, %	
	Preferențiale	Ordinare	Preferențiale	Ordinare
SA "Automas-Agro" - c/f 1002600023895		988337		82.21

9. Registratorul SA "Registru-Corect", str. Columna87, M. Bitca, tel-22-01-23
10. Auditorul SRL "Contserv-Audit", str. Mircea cel Batrin 25, 184, contr. nr. 11 din 21.06.2011

11. Bilanțul contabil al emitentului la finele perioadei de gestiune:

Posturile bilanțului	La finele perioadei de gestiune curente	La finele anului de gestiune precedente
Activ		
1.1 Active nemateriale	2468	2782
1.2 Active materiale pe termen lung	208702925	21187618
1.3 Active financiare pe termen lung	5400	5400
2.1 Stocuri de mărfuri și materiale	6762883	7104903
2.2 Creanțe pe termen scurt	5003412	5553846
2.4 Mijloace bănești	28227	796
2.5 Alte active curente	1595	1196
Bilanț	220506910	223856541
Pasiv		
3.1 Capital statutar și suplimentar	12021982	12021982
3.2 Rezerve	75355	75355
- prevăzute de statut	3966	3966
- alte rezerve	12326501	12326501
Corecții ale rezultatelor perioadelor precedente		(1728)
Profit nerepartizat (pierdere neacoperită) al anilor precedenți	-23438222	-23436494
Profit net (pierdere) al anului de gestiune	-4654272	
4. Datorii pe termen lung – total	178298093	178298093
5.1 Datorii financiare pe termen scurt	20741155	20741155
5.2 Datorii comerciale pe termen scurt	1577569	1159921
5.3 Datorii pe termen scurt calculate	23554783	22667790
Bilanț	220506910	223856541

12. Raportul de profit și pierderi pentru perioada de gestiune

Indicatorii	Perioada de gestiune	Perioada corespunzătoare a anului precedent
Vinzări nete	2126469	5943619
Costul vânzării	1824024	4659989
Profitul brut (pierdere globală)	302444	1283830
Alte venituri operaționale	203959	333083
Cheltuieli comerciale	373560	100702
Cheltuieli generale și administrative	1710978	1793267
Alte cheltuieli operaționale	3076138	9219011
Rezultatul din activitatea operațională profit (pierdere)	-4654272	(9496267)
Rezultatul din activitatea de investiții	-	345117
Rezultatul din activitatea financiară: profit (pierdere)	-	(1)
Rezultatul din activitatea economico-financiară: profit (pierdere)	-4654272	(9151151)
Rezultatul excepțional		-
Profitul (pierdere) perioadei raportate pînă la impozitare	-4654272	(9151151)
Cheltuieli (economice) privind impozitul pe venit		-
Profitul net (pierdere netă)	-4654272	(9151151)

13. Persoanele care au semnat bilanțul contabil:

Director Contabil-sef

Smerecinschi Gh. Cotorea P.

Raportul anual al societății pe acțiuni "Indmontaj" pe anul 2011.

1. Perioada de gestiune. anul 2011
2. Denumirea completă și prescurtată a societății pe acțiuni (emitentului). Societatea pe acțiuni Întreprinderea de executare a lucrărilor de construcție-montaj speciale „Indmontaj”.
3. Numărul și data înregistrării de stat a emitentului: MD0021999,20/04/1994
4. Sediul societății, numerele de telefon și fax pentru relații: MD-2032, mun. Chișinău, str. Sarmizegetusa, 92. tel. /fax.: 55-61-66
5. **Principalele genuri de activitate.**
 - Executarea lucrărilor și prestarea serviciilor în construcție
 - Executarea controlului nedestructiv și destructiv autorizat al metalului și îmbinărilor de sudură
 - Activitatea de învățământ pentru adulți;
 - Închirierea bunurilor imobiliare proprii
6. **Lista persoanelor cu funcții de răspundere ale emitentului.**
 - a) Membrii consiliului societății
 - Chirică Vasile Ion, director "Glorinal" SRL, 0960506012854
 - Trofimov Lilia Elisei, cont. -șef "Glorinal" SRL, 2000048108209
 - Gaina Sergiu Tudor, 2001002711967.
 - Cebotari Iurii Serghei, 0983101424639
 - Eranosian Serghei, 0983101424684
 - b) Membrii organului executiv
 - Halupa Stepan Efrem, director SA "Indmontaj", 0972405549904
 - Staver Elizaveta, cont. -șef SA "Indmontaj", 2001003323118
 - c) Membrii Comisiei de cenzori:
 - Șumleasca Olga Petru, 2004001093489
 - Costova Elena Egor, 0991401422239
 - Coșeleva Parascovia Demian, 0962812042015
7. **Lista insiderilor și a persoanelor afiliate emitentului și mărimea cotelor deținute în capitalul social al emitentului, conform formularului EM-1 din raportul anual al emitentului.**

1	Chirică Irina Mihai; c/p0960506012810	Soție, mun. Chișinău, str. Colina Pușchin 20/1 – 2
2	Chirică Natalia Vasile; c/p 0960506012038	Fiica, mun. Chișinău, str. Colina Pușchin 16/1 – 5
3	Costov Petru Vasile; 0991002420562	Soț, mun. Chișinău, st. Belgrad, 19/2, ap. 20
4	Stavilă Claudia Ion	Sora, r. Ialoveni, s. Bardar
5	Trofimov Alexei	Mun. Chișinău, str. Mircea cel Bătrîn 19/1, ap 105
6	Halupa Nina Efrem; 02006013011556	Sora, or. Dubăsari, str. Kirov41
7	Eranosian Larisa Ion; 2002042150004	Soția, Or. Chișinău, str. Ciocana, 12 ap 15
8	Chirică Efrosenia	Mama, or. Strășeni
9	Chirică Constantin Ion	Frate, or. Orhei
10	Chirică Nicolai Ion	Frate, mun. Chisinau
11	Șumleaschi Nicolai Stepan; 0992105012047	Soț, mun. Chișinău, str. Ialoveni 98/3 ap 57
12	Gaina Ana, 0981305376015	Soție, mun. Chisinau, str. V. Trandafirilor 18, ap. 45

8. **Informația privind valorile mobiliare ale emitentului înregistrate în Registrul de stat al valorilor mobiliare la ultima zi a perioadei de gestiune (31 decembrie).**

Tip valori mobiliare	Codul ISIN	Numărul valorilor mobiliare, unități	Valoarea nominală a valorilor mobiliare, lei	Termen de circulație	Numărul valorilor mobiliare	
					Răscumpărate pe parcursul perioadei de gestiune	Achiziționate pe parcursul perioadei de gestiune
Acțiuni ordinare	MD14INMJ1007	915607	10	X	-	-
Acțiuni preferențiale	-	-	-	-	-	-
Obligațiuni	-	-	-	-	-	-

9. Capitalul social al emitentului la ultima zi a perioadei de gestiune. 915607 lei
10. Numarul de acționari înregistrați în registru la ultima zi a perioadei de gestiune 136
11. **Lista acționarilor care la ultima zi a perioadei de gestiune dețin 5 și mai mult la sută din acțiunile cu drept de vot plasate ale emitentului.**

Denumirea completă a persoanelor juridice/numele prenumele persoanei fizice, numărul de înregistrare (IDNO)/codul personal al persoanei fizice (IDNP)	Numărul de acțiuni cu drept de vot		Cota deținută în numărul total de acțiuni cu drept de vot ale emitentului,%	
	Preferențiale	Ordinare	Preferențiale	Ordinare
Firma „Glorinal” SRL; 1002600015739		44921		49,06
Compania Fiduciară „Europa Trust” 1002600019726		15500		16,93
Eranosian Serghei; c/p 0983101424684		10392		11,4

12. Lista filialelor și reprezentanțelor emitentului. Filiale și reprezentanțele emitentului nu are
13. Informația despre reorganizarea emitentului și a persoanelor afiliate acestuia: Pe parcursul anului de gestiune reorganizarea emitentului n'a avut loc.
14. Informația privind registratorul și auditorul emitentului
 - a) Registratorul "Comitent" SA, 1002600037872, mun. Chișinău, str. Negruzzi, 2, Valentin Iliășenco, tel. 22-95-74, contract Nr. 49 din 07/05/2009.
 - b) Auditorul "Ingvar-Audit" SRL, or. Chisinau, str. Hr. Botev, 19/6, of. 76, administrator Zvonov N. N., tel. 261015, contract din 22/04/2011
15. **Informații despre obligațiile financiare neonorate.**

Tipul obligațiunii	Termenul de scadență	Suma neonorată a obligațiunii la finele perioadei de gestiune, lei
Credit; contract nr. T(K)-1879 din 19/01/2012	31.12.2013	500000

16. Bilanțul contabil al emitentului la finele perioadei de gestiune:

Posturile bilanțului	La finele perioadei de gestiune curente, lei	La finele perioadei de gestiune precedente, lei
Activ		
1. Active pe termen lung		
1.1 Active nemateriale	14101	18973
1.2 Active materiale pe termen lung	3393466	3409363
1.3 Active financiare pe termen lung	2159	2159
1.4 Alte active pe termen lung		
Total capitolul 1	3409726	3430495
2. Active curente		
2.1 Stocuri de mărfuri și materiale	124988	115047
2.2 Creanțe pe termen scurt	200204	214479
2.3 Investiții pe termen scurt		
2.4 Mijloace bănești	100145	178676

2.5 Alte active curente	5917	2504
Total capitolul 2	431254	510706
Total activ	3840980	3941201
Pasiv		
3. Capital propriu		
Capital statutar	915607	915607
Capital suplimentar	5651	5651
Capital nevărsat		
Capital retras		
Total 3.1 Capital statutar și suplimentar	921258	921258
Rezerve stabilite de legislație		
Rezerve prevăzute de statut	24222	24222
Alte rezerve		
Total 3.2 Rezerve	24222	24222
Corecții ale rezultatelor perioadelor precedente		
Profitul nerepartizat (pierdere neacoperită) al anilor precedenți	(1125956)	(1125956)
Profitul net (pierdere) al perioadei de gestiune	65597	
Profit utilizat al perioadei de gestiune		
Total 3.3 Profit nerepartizat (pierdere neacoperită)	(1060359)	(1125956)
Diferențe la reevaluarea activelor pe termen lung		
Subvenții		
Total 3.4 Capital secundar	2633716	2633716
Total capitolul 3	2518837	2453240
4. Datorii pe termen lung – total		
4.1 Datorii financiare pe termen lung	106916	533608
4.2 Datorii pe termen lung calculate		
Total capitolul 4	106916	533608
5. Datorii pe termen scurt		
5.1 Datorii financiare pe termen scurt		
5.2 Datorii comerciale pe termen scurt	1132661	812899
5.3 Datorii pe termen scurt calculate	82566	141454
Total capitolul 5	1215227	954353
Total pasiv	3840980	3941201

17. Raportul de profit și pierderi pentru perioada de gestiune:

Indicatorii	Perioada de gestiune curentă, lei	Perioada de gestiune precedentă, lei
1. Venitul din vânzări	2422789	2553763
2. Costul vânzărilor	1235330	1356228
3. Profitul brut (pierdere globală)	1187459	1197535
4. Alte venituri operaționale		196
5. Cheltuieli comerciale	16196	43365
6. Cheltuieli generale și administrative	1069591	1373162
7. Alte cheltuieli operaționale	58436	201468
8. Rezultatul din activitatea operațională: profit (pierdere)	43236	(420264)
9. Rezultatul din activitatea de investiții: profit (pierdere)		
10. Rezultatul din activitatea financiară: profit (pierdere)	22361	5685
11. Rezultatul din activitatea economico-financiară: profit (pierdere)	65597	(414579)
12. Rezultatul excepțional: profit (pierdere)		
13. Profitul (pierdere) perioadei raportate până la impozitare	65597	(414579)
14. Cheltuieli (economii) privind impozitul pe venit		
15. Profitul net (pierdere netă)	65597	(414579)

18. Informații suplimentare privind profitul societății și utilizarea acestuia:

Indicatorii	Perioada de gestiune curentă, lei	Perioada de gestiune precedentă, lei
1. Direcțiile de utilizare a profitului net pe parcursul perioadei de gestiune:	-	-
a) acoperirea pierderilor din anii precedenți	-	-
b) rezerve stabilite de legislație;	-	-
c) rezerve prevăzute de statut;	-	-
d) alte rezerve;	-	-
e) plata recompenselor membrilor consiliului societății și membrilor comisiei de cenzori;	-	-
f) investirea în vederea dezvoltării producției;	-	-
g) plata dividendelor: • la acțiunile preferențiale; • la acțiunile ordinare	-	-
h) alte scopuri	-	-
2. Activele nete ale emitentului	2518837	2453240
3. Activele nete ale emitentului în raport la:		
• o obligațiune	-	-
• o acțiune preferențială	-	-
• o acțiune ordinară	27,51	31,32
4. Profitul net la o acțiune ordinară a societății	-	-
5. Datoriile la dividendele anilor precedenți	-	22231
6. Dividendele anunțate la o acțiune de fiecare clasă a emitentului: • intermediare, • anuale.	-	-
7. Valoarea unei acțiuni a societății (cu indicarea sursei de informație): • valoarea de piață; • valoarea estimativă	10,0	15,03

19. Persoanele care au semnat bilanțul contabil.

S. Halupa directorul societății pe acțiuni, tel. 55-61-66
E. Staver contabil-șef a societății, tel. 55-60-93
20. **Opinia auditorului exprimată în raportul de audit al societății de audit care a efectuat auditul obligatoriu al rapoartelor financiare anuale.** Raportul financiar și bilanțul contabil a societății pe acțiuni "Indmontaj" pe anul 2011, rezultatele financiare, fluxul capitalului propriu și mijloacelor bănești la 31 decembrie 2011 reflectă situația reală și completă pentru perioada de gestiune în conformitate cu Standardele Naționale de contabilitate, Legea Contabilității nr. 113-XVI din 27/04/2007 și Codul Fiscal al Republicii Moldova nr. 1163-XIII din 24/04/1997 cu toate schimbările și completările ulterioare.

Darea de seamă anuală a societății pe acțiuni "Deservire" pe an. 2011

1. Perioada de gestiune an. 2011.
2. Denumirea completă și prescurtată a societății pe acțiuni (emitentului). SA "DESERVIRE".
3. Numărul și data înregistrării de stat a emitentului 1002602002720 din 09.01.1995.
4. Sediul societății, numerele de telefon și fax pentru relații:
m. Balti str. Independenții 33, tel/fax 6-00-47.
5. Principalele genuri de activitate: arenda.
6. Lista persoanelor cu funcții de răspundere ale emitentului:
Presedintele consiliului – CECHIN V. I.
Membrii consiliului: DANILOVA N. P., DONDE T. E., DEHTEAR E. S., LÎSENCO N. N.
Presedintele organului executiv-TRETIACOVA-CECHINA E. P.
Presedintele consiliului de cenzori – SLIVCA G. P.
Membrii consiliului de cenzori: COȘULEAN A. P., STAVILA L. C.
7. Lista insiderilor și a persoanelor afiliate emitentului și mărimea cotelor deținute în capitalul social al emitentului, conform formularului EM-1 din raportul anual al emitentului:
DONDEA A. A., DONDEA V. A., DEHTEAR B. I., DEHTEAR M. B., DEHTEAR V. B., LÎSENCO V. P., TRETIACOV. C. S., LUCASOVA A. S., STAVILA G. V.
8. **Informația privind valorile mobiliare ale emitentului înregistrate în Registrul de stat al valorilor mobiliare la ultima zi a perioadei de gestiune (31 decembrie).**

Tip valori mobiliare	Codul ISIN	Numărul valorilor mobiliare, unități	Valoarea nominală a valorilor mobiliare, lei	Termen de circulație	Numărul valorilor mobiliare	
					Răscumpărate pe parcursul perioadei de gestiune	Achiziționate pe parcursul perioadei de gestiune
Acțiuni ordinare	MD14DESV1001	89545	10	X	-	-
Acțiuni preferențiale	-	-	-	-	-	-
Obligațiuni	-	-	-	-	-	-

9. Capitalul social al emitentului la ultima zi a perioadei de gestiune. 895450
10. Numărul de acționari înregistrați în registru la ultima zi a perioadei de gestiune 325
11. **Lista acționarilor care la ultima zi a perioadei de gestiune dețin 5 și mai mult la sută din acțiunile cu drept de vot plasate ale emitentului.**

Denumirea completă a persoanelor juridice/numele prenumele persoanei fizice, numărul de înregistrare (IDNO)/codul personal al persoanei fizice (IDNP)	Numărul de acțiuni cu drept de vot		Cota deținută în numărul total de acțiuni cu drept de vot ale emitentului, %	
	Preferențiale	Ordinare	Preferențiale	Ordinare
SRL "REAL-PRIM"		79893		89.221

12. Lista filialelor și reprezentanțelor emitentului NU SUNT.
13. Informația despre reorganizarea emitentului și a persoanelor afiliate acestuia NU SUNT.
14. Informația privind registratorul și auditorul emitentului
a) Registratorul SA "REAL-REGISTR" m. Balti, str. Kiev 122,3; Zbanca A. O. tel. 2-82-33 licența Nr. 000081 din 13.01.2010; contr. Nr 15/1-13.4 din 01.08.2007
b) Auditorul SRL "Audit-Victor" m. Chisinau str. Dimo 13; Mantaluța A. A. tel. 62-11-12; contr. Nr 26 din 16.03.2012
15. Informații despre obligațiile financiare neonorate. -

16. Bilanțul contabil al emitentului la finele perioadei de gestiune

Posturile bilanțului	La finele perioadei de gestiune curente, lei	La finele perioadei de gestiune precedente, lei
Activ		
1. Active pe termen lung	2297571	2646437
1.1 Active nemateriale	-	-
1.2 Active materiale pe termen lung	2297571	2646437
1.3 Active financiare pe termen lung	-	-
1.4 Alte active pe termen lung	-	-
2. Active curente	538293	460325
2.1 Stocuri de mărfuri și materiale	2467	2948
2.2 Creanțe pe termen scurt	500433	429250
2.3 Investiții pe termen scurt	-	-
2.4 Mijloace bănești	26874	25512
2.5 Alte active curente	3519	2615
Total activ	2835864	3106762
Pasiv		
3. Capital propriu		
Capital statutar	895450	895450
Capital suplimentar	-	-
Capital nevărsat	()	()
Capital retras	()	()
Total 3.1 Capital statutar și suplimentar	895450	895450
Rezerve stabilite de legislație	2302073	2302073
Rezerve prevăzute de statut	134318	134318
Alte rezerve	246054	246054
Total 3.2 Rezerve	2682445	2682445
Corecții ale rezultatelor perioadelor precedente	-	-
Profitul nerepartizat (pierdere neacoperită) al anilor precedenți	(641769)	(723726)
Profitul net (pierdere) al perioadei de gestiune	(266080)	81957
Profit utilizat al perioadei de gestiune	()	()
Total 3.3 Profit nerepartizat (pierdere neacoperită)	(907849)	(641769)
Diferențe la reevaluarea activelor pe termen lung	-	-
Subvenții	-	-
Total 3.4 Capital secundar	-	-
Total capitolul 3	2670046	2936126
4. Datorii pe termen lung – total	-	-
4.1 Datorii financiare pe termen lung	-	-
4.2 Datorii pe termen lung calculate	1598-	-
Total capitolul 4	1598-	-
5. Datorii pe termen scurt	-	-

5.1 Datorii financiare pe termen scurt	-	-
5.2 Datorii comerciale pe termen scurt	20571	34504
5.3 Datorii pe termen scurt calculate	143649	136132
Total capitolul 5	164220	170636
Total pasiv	2835864	3106762

17. Raportul de profit și pierderi pentru perioada de gestiune

Indicatorii	Perioada de gestiune curentă, lei	Perioada de gestiune precedentă, lei
1. Venitul din vânzări	1295803	1219534
2. Costul vânzării	699120	652830
3. Profitul brut (pierdere globală)	596683	566704
4. Alte venituri operaționale	457750	464219
5. Cheltuieli comerciale	5417	13526
6. Cheltuieli generale și administrative	849201	765592
7. Alte cheltuieli operaționale	465895	447494
8. Rezultatul din activitatea operațională: profit (pierdere)	(266080)	(195689)
9. Rezultatul din activitatea de investiții: profit (pierdere)	-	277646
10. Rezultatul din activitatea financiară: profit (pierdere)	-	-
11. Rezultatul din activitatea economico-financiară: profit (pierdere)	(266080)	81957
12. Rezultatul excepțional: profit (pierdere)	-	-
13. Profitul (pierdere) perioadei raportate până la impozitare	(266080)	81957
14. Cheltuieli (economie) privind impozitul pe venit	-	-
15. Profitul net (pierdere netă)	(266080)	81957

18. Informații suplimentare privind profitul societății și utilizarea acestuia:

Indicatorii	Perioada de gestiune curentă, lei	Perioada de gestiune precedentă, lei
1. Direcțiile de utilizare a profitului net pe parcursul perioadei de gestiune:		
a) acoperirea pierderilor din anii precedenți	-	-
b) rezerve stabilite de legislație;	2302073	2302073
c) rezerve prevăzute de statut;	134318	134318
d) alte rezerve;	246054	246054
e) plata recompenselor membrilor consiliului societății și membrilor comisiei de cenzori;	-	-
f) investirea în vederea dezvoltării producției;	-	-
g) plata dividendelor; • la acțiunile preferențiale; • la acțiunile ordinare	-	-
h) alte scopuri	-	-
2. Activele nete ale emitentului	2670046	2936126
3. Activele nete ale emitentului în raport la: • o obligațiune; • o acțiune preferențială • o acțiune ordinară	29.82	32.79
4. Profitul net la o acțiune ordinară a societății	(2.97)	0.92
5. Datoriile la dividendele anilor precedenți	-	-
6. Dividendele anunțate la o acțiune de fiecare clasă a emitentului: • intermediare, • anuale.	-	-
7. Valoarea unei acțiuni a societății (cu indicarea sursei de informare) • valoarea de piață; • valoarea estimativă		

19. Persoanele care au semnat bilanțul contabil.

Director
Contabil-șef

TRETIACOVA-CECHINA E. P.
DONDEA T. E.

20. Opinia auditorului exprimată în raportul de audit al societății de audit care a efectuat auditul obligatoriu al rapoartelor financiare anuale: raportul financiar pe deplin și real reprezintă starea financiară și a fost întocmit conform legislației în vigoare.

Raportul anual al societății pe acțiuni "Fertilitatea-Sud" Cahul

1. Perioada de gestiune: 2011.
2. Denumirea completă și prescurtată a societății pe acțiuni: „Fertilitatea-Sud” Cahul S.A.
3. Numărul și data înregistrării de stat a emitentului: MD nr. 0024829 din 29 august 1995.
4. Sediul societății, numerele de telefon și fax pentru relații:
or. Cahul, str.M. Viteazul, 7, te.: 299/9-20-55.
5. Principalele genuri de activitate: servicii în agricultura.
6. Lista persoanelor cu funcții de răspundere ale emitentului:
Ghimpu Dumitru – director nr. De acțiuni-68828-84.28%.
Crasnicova Larisa – presedintele Consiliului Societății nr. de acțiuni-182-0.22%
7. Lista insiderilor și a persoanelor afiliate emitentului și mărimea cotelor deținute în capitalul social al emitentului, conform formularului EM-1 din raportul anual al emitentului: nu sunt.
8. **Informația privind valorile mobiliare ale emitentului înregistrate în Registrul de stat al valorilor mobiliare la ultima zi a perioadei de gestiune (31 decembrie):**

Tip valori mobiliare	Codul ISIN	Numărul valorilor mobiliare, unități	Valoarea nominală a valorilor mobiliare, lei	Termen de circulație	Numărul valorilor mobiliare	
					Răscumpărate pe parcursul perioadei de gestiune	Achiziționate pe parcursul perioadei de gestiune
Acțiuni ordinare	MD14F	81670	10	X	-	-
Acțiuni preferențiale	-	-	-	-	-	-
Obligațiuni	-	-	-	-	-	-

9. Capitalul social al emitentului la ultima zi a perioadei de gestiune: 816700.
10. Numărul de acționari înregistrați în registru la ultima zi a perioadei de gestiune: 928
11. **Lista acționarilor care la ultima zi a perioadei de gestiune dețin 5 și mai mult la sută din acțiunile cu drept de vot plasate ale emitentului:**

Denumirea completă a persoanelor juridice/numele prenumele persoanei fizice, numărul de înregistrare (IDNO)/codul personal al persoanei fizice (IDNP)	Numărul de acțiuni cu drept de vot		Cota deținută în numărul total de acțiuni cu drept de vot ale emitentului, %	
	Preferențiale	Ordinare	Preferențiale	Ordinare
Ghimpu Dumitru 0960309593918		68828		84.28

12. Lista filialelor și reprezentanțelor emitentului: nu sunt.
 13. Informația despre reorganizarea emitentului și a persoanelor afiliate acestuia: nu a avut loc.
 14. Informația privind registratorul și auditorul emitentului:
 a) Registratorul: Registru- Corect S.A. mun. Chisinau str. Columna 87, Manager general Bitca Marina tel: 22-61-23 contract nr. 209/06 din 05.05.2006
 b) Auditorul: Audit-Service Sud SRL. MD-3901 or. Cahul, str. C. Negruzzi 131/46. Administrator Danila Victor, tel: 079405489 Contract nr. 2A din 15.03.2012
 15. Informații despre obligațiile financiare neonorate: nu sunt

16. Bilanțul contabil al emitentului la finele perioadei de gestiune:

Posturile bilanțului	La finele perioadei de gestiune curente, lei	La finele perioadei de gestiune precedente, lei
Activ		
1. Active pe termen lung		
1.1 Active nemateriale		
1.2 Active materiale pe termen lung	257077	278417
1.3 Active financiare pe termen lung		
1.4 Alte active pe termen lung		
Total capitolul 1	257077	278417
2. Active curente		
2.1 Stocuri de mărfuri și materiale	94600	111644
2.2 Creanțe pe termen scurt	60835	32594
2.3 Investiții pe termen scurt	1020000	1020000
2.4 Mijloace bănești	70906	18072
2.5 Alte active curente	6825	8078
Total capitolul 2	1257844	1195068
Total activ	1514921	1473485
Pasiv		
3. Capital propriu	816700	816700
Capital statutar		
Capital suplimentar		
Capital nevărsat	()	()
Capital retras	()	()
Total 3.1 Capital statutar și suplimentar	816700	816700
Rezerve stabilite de legislație		
Rezerve prevăzute de statut	55579	58519
Alte rezerve		
Total 3.2 Rezerve	578702	599634
Corecții ale rezultatelor perioadelor precedente	634281	657953
Profitul nerepartizat (pierdere neacoperită) al anilor precedenți		-20932
Profitul net (pierdere) al perioadei de gestiune	44370	
Profit utilizat al perioadei de gestiune	()	()
Total 3.3 Profit nerepartizat (pierdere neacoperită)	44370	-20932
Diferențe la reevaluarea activelor pe termen lung		
Subvenții		
Total 3.4 Capital secundar		
Total capitolul 3	1495351	1453721
4. Datorii pe termen lung – total		
4.1 Datorii financiare pe termen lung		
4.2 Datorii pe termen lung calculate		
Total capitolul 4		
5. Datorii pe termen scurt		
5.1 Datorii financiare pe termen scurt		19474
5.2 Datorii comerciale pe termen scurt		
5.3 Datorii pe termen scurt calculate	19570	290
Total capitolul 5	19570	19764
Total pasiv	1514921	1473485

17. Raportul de profit și pierderi pentru perioada de gestiune:

Indicatorii	Perioada de gestiune curentă, lei	Perioada de gestiune precedentă, lei
1. Venitul din vânzări		
2. Costul vânzărilor		
3. Profitul brut (pierdere globală)		
4. Alte venituri operaționale	97200	6774
5. Cheltuieli comerciale		
6. Cheltuieli generale și administrative	121539	105386
7. Alte cheltuieli operaționale	49462	63738
8. Rezultatul din activitatea operațională: profit (pierdere)	-73801	-162350
9. Rezultatul din activitatea de investiții: profit (pierdere)	118171	144520
10. Rezultatul din activitatea financiară: profit (pierdere)		-3102
11. Rezultatul din activitatea economico-financiară: profit (pierdere)	44370	-20932
12. Rezultatul excepțional: profit (pierdere)		
13. Profitul (pierdere) perioadei raportate până la impozitare	44370	-20932
14. Cheltuieli (economii) privind impozitul pe venit	44370	
15. Profitul net (pierdere netă)	44370	-20932

18. Informații suplimentare privind profitul societății și utilizarea acestuia:

Indicatorii	Perioada de gestiune curentă, lei	Perioada de gestiune precedentă, lei
1. Direcțiile de utilizare a profitului net pe parcursul perioadei de gestiune:	23672	77120

a) acoperirea pierderilor din anii precedenți	20932	66908
b) rezerve stabilite de legislație;		
c) rezerve prevăzute de statut;		
d) alte rezerve;		
e) plata recompenselor membrilor consiliului societății și membrilor comisiei de cenzori;		
f) investirea în vederea dezvoltării producției;		
g) plata dividendelor; • la acțiunile preferențiale; • la acțiunile ordinare		
h) alte scopuri	2740	10212
2. Activele nete ale emitentului	1495351	1453721
3. Activele nete ale emitentului în raport la: • o obligațiune; • o acțiune preferențială • o acțiune ordinară	18.31	17.80
4. Profitul net la o acțiune ordinară a societății		
5. Datoriile la dividendele anilor precedenți		
6. Dividendele anunțate la o acțiune de fiecare clasă a emitentului: • intermediare, • anuale.		
7. Valoarea unei acțiuni a societății (cu indicarea sursei de informare) • valoarea de piață; • valoarea estimativă		

19. Persoanele care au semnat bilanțul contabil:

Ghimpu Dumitru

Crasnicova Larisa

Opinia auditorului exprimată în raportul de audit al societății de audit care a efectuat auditul obligatoriu al rapoartelor financiare anuale:

Raportul financiar audiat prezintă o imagine fidelă a poziției financiare a S. A. „Fertilitatea-Sud” Cahul la 31 decembrie 2011, precum și a contului de profit și pierdere, fluxului capitalului propriu și a mijloacelor bănești ale acesteea, aferente exercitiului contabil încheiat la data sus menționată în conformitate Standardele Naționale de Contabilitate și corespund cerințelor prevăzute în Codul fiscal al Republicii Moldova.

ОТЧЕТ АО «ДРУМУРЬ-КОМПАТ» ЗА 2011 ГОД

Регистрационный номер: 1003611010865 от 30 декабря 1992 года
 Юридический адрес: МД 3805, г. Комрат. ул. Танкистов, 2 а
 Руководитель акционерного общества: – председатель АО – Борис Новак
 Директор – Пантелей Гимишли
 Председатель ревизионной комиссии – Прасковья Пеева.

Основные виды деятельности: ремонт и содержание автодорог.
 Количество акционеров зарегистрированных на последний день отчетного периода – 49.

Структура уставного капитала эмитента по видам акций:

Вид размещенных акций	Количество (единиц)	Номинальная стоимость 1 акции (лей)
Простые	83800	10

Список лиц, зарегистрированных в реестре, которые владеют 5-ю и более процентами голосующих акций эмитента.

Наименование, лиц зарегистрированных в реестре	Количество голосующих акций, которые владеют	Доля голосующих акций, которыми владеют в общем кол-ве акций, %
Управление гос. собственности и приватизации АТО «Гагаузия»	50740	60.6
Страховая компания «Сигур-асигур»	8440	10.06

Наименование независимого регистратора: «REGISTRU-IND» SRL
 Аудитор – ИП «Щербатюк Валентин» договор №12/01 от 25.10.2011 года.

БАЛАНС НА 01.01.2011 ГОДА

Статьи баланса	На конец отчетного периода	На конец предыдущего отчетного периода
АКТИВ		
Балансовая стоимость долгосрочных активов	5709238	35845150
Товарно-матер. запасы	769473	513434
Краткосрочная дебиторская задолженность	1494402	592856
Денежные средства	1195798	1939752
Прочие текущие активы	80584	11194
ВСЕГО активов:	9249495	38902386
ПАССИВ		
Уставный КАПИТАЛ	838000	838000
Резервы	793006	35399480
Прибыль (убыток)	334052	143014
Неосновной капитал	6996369	
Краткосрочные торговые обязательства	57011	149754
Краткосрочные начисленные обязательства	231057	2372138
ВСЕГО пассивов:	9249495	38902386

ОТЧЕТ О ФИНАНСОВЫХ РЕЗУЛЬТАТАХ

Показатели	Сумма
Чистые продажи	7234552
Себестоимость продаж	7008065
Валовая прибыль	226487
Другие операционные доходы	1582550
Общие и административные расходы	24016
Другие операционные расходы	1543709
Результат инвестиционной деятельности	76965
Прибыль отчетного периода	318277
Чистая прибыль (убыток)	318277

Основные тезисы ревизионной комиссии:

Данные, представленные в отчетном докладе, соответствуют данным финансового отчета общества.

Лица, подписывающие бухгалтерский баланс:

П. Н. Гимишли

Г. Ф. Кравец

Raportul anual al societății pe acțiuni „Consocivil”

1. Perioada de gestiune 2011.
2. Denumirea completă și prescurtată a societății pe acțiuni (emitentului)
Societate pe acțiuni Construcții Sociale și Civile (S.A. "Consocivil")
3. Numărul și data înregistrării de stat a emitentului:
10202885/1002600031364 din 13.08.1993/17.12.2004.
4. Sediul societății, numerele de telefon și fax pentru relații
mun. Chișinău, str. București 23" a" tel. fax 22-42-00, 27-27-39.
5. Principalele genuri de activitate:
Construcții (45200). Construcție și producerea materialelor de construcție.
6. **Lista persoanelor cu funcții de răspundere ale emitentului.**
Membrii consiliului societății.
Deineco Svetlana c/f 0963004542083 – Director adjunct S.A. "Consocivil" com. Stăuceni, str. Nucarilor, 31.
Deineco Dumitru c/f 0971701423521 – com. Stăuceni, str. Nucarilor, 31.
Untilov Claudia c/f 0963004542131 – mun. Chișinău, str. Timiș, 20.
Tulbu Ion c/f 0962402545801 – Director Filiala 13 S.A. "Consocivil" mun. Chișinău str. Cloșca, 13
Membrii organului executiv:
Untilov Arsenii c/f 0971303893348 – Director general S.A. "Consocivil" mun. Chișinău, str. Timiș, 20
Membrii comisiei de cenzori:
Pleş Mihail c/f 2000002080121 – fără lucru, mun. Chișinău, str. V. Badiu 10/3, ap. 13
Jarova Larisa c/f 0982111036050 – contabil Filiala PAT S.A. "Consocivil" mun. Chișinău str. O. Ghibu, 2 ap. 43
Gușan Elena c/f 090204427655 – șefa s/producere Filiala 13 S.A. "Consocivil" mun. Chișinău, str. A. Vlahuța nr. 5 ap. 6.
Alte persoane cu funcții de răspundere:
Firma „Novaudit” SRL c/f 1002600031364, Licența A MMII nr. 015430 din 04.04.2005, contractul nr. 02 din 22.04.2011 mun. Chișinău bd. Dacia 38, ap. 200, tel/fax 66-59-21, tel. 77-41-43.
7. **Lista insiderilor și a persoanelor afiliate emitentului și mărimea cotelor deținute în capitalul social al emitentului, conform formularului EM-1 din raportul anual al emitentului.**
Untilov Arsenii – 29,66%
Deineco Svetlana – 45,44%
Deineco Dumitru – 5,11%
Tulbu Ion – 1,04%
Untilov Claudia – 0,93%
8. **Informația Privind valorile mobiliare ale emitentului înregistrate în Registrul de stat al valorilor mobiliare la ultima zi a perioadei de gestiune(31 decembrie).**

Tip valori mobiliare	Codul ISIN	Numărul valorilor mobiliare, unități	Valoarea nominală a valorilor mobiliare, lei	Termen de circulație	Numărul valorilor mobiliare Răscumpărate pe parcursul perioadei de gestiune	Achiziționate pe parcursul perioadei de gestiune
Acțiuni ordinare		568715	10	X	-	-
Acțiuni preferențiale	-	-	-	-	-	-
Obligațiuni	-	-	-	-	-	-

9. Capitalul social al emitentului la ultima zi a perioadei de gestiune.
10. Numărul de acționari înregistrați în registrul la ultima zi a perioadei de gestiune
11. **Lista acționarilor care la ultima zi a perioadei de gestiune dețin 5 și mai mult la sută din acțiunile cu drept de vot plasate ale emitentului.**

Denumirea completă a persoanelor juridice/numele prenumele persoanei fizice, numărul de înregistrare (IDNO)/codul personal al persoanei fizice (IDNP)	Numărul de acțiuni cu drept de vot		Cota deținută în numărul total de acțiuni cu drept de vot ale emitentului, %	
	Preferențiale	Ordinare	Preferențiale	Ordinare
Deineco Svetlana c/f 0969004542083		258439		45,44
Deineco Dumitru c/f 0971701423521		29044		5,11
Untilov Arsenii c/f 0971303893348		168640		29,66

12. Lista filialelor și reprezentanțelor emitentului.
Filiala 13 S.A. "Consocivil" c/f 1002600031364 mun. Chișinău str. București 23" a".
Filiala 50 S.A. "Consocivil" c/f 1002600031364 mun. Chișinău str. București 23" a".
Filiala PAT S.A. "Consocivil" c/f 1002600031364 mun. Chișinău str. Industrială, 10.
13. Informația despre reorganizarea emitentului și a persoanelor afiliate acestuia, nu a avut loc.
14. Informația privind registratorul și auditorul emitentului.
a) Registratorul S.R.L. "Comitent" mun. Chișinău, bd. Negruzzi 2 of. 304 Rotari Iuliana tel. 22-95-74 Contr. N 30 din 23.04.2009.
b) Auditorul S.R.L. "Novaudit" Chișinău str. Dacia 38 ap. 200, Ion Novac tel. 069187559 Contr. N 02. din 22.04.2011
v) Concluzia Raportului auditului. După opinia noastră, rapoartele financiare oferă o imagine veridică și completă despre situația financiară a S.A. "Consocivil" pe an. 2011. Rezultatele financiare, fluxul capitalului propriu și fluxul mijloacelor bănești sînt reflectate în conformitate cu Standardele Naționale de Contabilitate.
Împuternicirea comisiei de cenzori au fost transmise organizației de audit conform art. 72p. 8 a Legii Societății pe Acțiuni în baza hotărârii adunării generale a acționarilor din 28 martie an. 2008.

16. Bilanțul contabil al emitentului la finele perioadei de gestiune:

Posturile bilanțului	La finele perioadei de gestiune curente lei	La finele perioadei de gestiune precedente, lei
Activ		
1. Active pe termen lung		
1.1. Active nemateriale	8520	5658
1.2. Active materiale pe termen lung	8353160	8689743
1.3. Active financiare pe termen lung	28698	28698
1.4. Alte active pe termen lung	3004232	3004163
Total capitolul 1	11394610	11728262
2. Active curente.		
2.1. Stocuri de mărfuri și materiale	1764261	1833497
2.2. Creanțe pe termen scurt	3283705	1810622
2.3. Investiții pe termen scurt	7424000	5900000
2.4. Mijloace bănești	7807002	2428078
2.5. Active pe termen scurt	101097	90788
Total capitolul 2	20380065	12062985

Total activ	31774675	23791247
Pasiv		
3. Capital propriu		
Capital statutar	5687150	5687150
Capital suplimentar	-	-
Capital nevărsat	() -	() -
Capital retras	() -	() -
Total 3.1. Capital statutar și suplimentar	5687150	5687150
Rezerve stabilite de legislație	1372319	1372319
Rezerve prevăzute de statut	14088245	12566019
Alte rezerve	-	-
Total 3.2. Rezerve	15460564	13938338
Corecții ale rezultatelor perioadelor precedente	-	-
Profitul nerepartizat(pierdere neacoperită) al anilor precedenți	-	1833662
Profit net(pierdere) a anului de gestiune	6849687	
Profit utilizat al perioadei de gestiune	(250204)	() -
Total 3.3. Profit nerepartizat (pierdere neacoperită)	6599483	1833662
Diferențe la reevaluarea activelor pe termen lung	-	-
Subvenții	-	-
Total 3.4 Capital secundar	-	-
Total capitolul 3	27747197	21459150
4. Datorii pe termen lung-total		
4.1. Datorii financiare pe termen lung.		
4.2. Datorii pe termen lung calculate	-	275695
Total capitolul 4	-	275695
5. Datorii pe termen scurt		
5.1. Datorii financiare pe termen scurt	-	-
5.2. Datorii comerciale pe termen scurt	1822112	333286
5.3. Datorii pe termen scurt calculate	2205366	1723116
Total capitolul 5	4027478	2056402
Total pasiv	31774675	23791247

17. Raportul de profit și pierderi pentru perioada de gestiune:

Indicatori	Perioada de gestiune curentă lei	La de gestiune preced. (lei)
1. Venitul din vânzări	18339761	16428809
2. Costul vânzărilor	12964686	11157938
3. Profitul brut (pierdere globală)	5375075	5270871
4. Alte venituri operaționale	808895	1205469
5. Cheltuieli comerciale	157187	1943
6. Cheltuieli generale și administrative	4127460	4036553
7. Alte cheltuieli operaționale	873949	1285275
8. Rezultatul din activitatea operațională: profit(pierdere)	1025374	1152569
9. Rezultatul din activitatea de investiții: profit (pierdere)	5963688	692513
10. Rezultatul din activitatea financiară: profit(pierdere)	83458	495091
11. Rezultatul din activitatea economico-financiară: profit (pierdere)	7072520	2340173
12. Rezultatul excepțional: profit(pierdere)	960	1947
13. Profitul(pierdere) perioadei raportate pînă la impozitare	7073480	2342120
14. Cheltuieli(economie) privind impozitul pe venit	(223793)	(167273)
15. Profitul net(pierdere netă)	6849687	2174847

19. Persoanele care au semnat bilanțul contabil:

Directorul general SA "Consocivil"
Contabil șefArsenii Untilov
Nina Iascișina

Raportul anual al societății pe acțiuni "Carnevarus"

1. Perioada de gestiune: A/2011
2. Denumirea completă și prescurtată a societății pe acțiuni (emitentului):
Societatea pe acțiuni "Carnevarus"; "Carnevarus" SA
3. Numărul și data înregistrării de stat a emitentului: 1003602018306; 15.08.1996
4. Sediul societății, numerele de telefon și fax pentru relații:
s. Mindrestii Noi, r-I Singerei, tel. (262)45283
5. Principalele genuri de activitate: creșterea și comercializarea porcinelor
6. Lista persoanelor cu funcții de răspundere ale emitentului:
Irimenco Grigore, Susu Vasile, Daraban Ion, Bejan Ivan, Oboroc Mihail
Simonov Victor, Gormah Lidia, Popusoi Emilia, Popovici Vasile, Bosii Galina
7. Lista insiderilor și a persoanelor afiliate emitentului și mărimea cotelor deținute în capitalul social al emitentului, conform formularului EM-1 din raportul anual al emitentului:
Irimenco Vera 0%, Irimenco Ion 0%, Irimenco Mariana 0%, Sirbu Aliona 0%, Susu Maria 0%, Gangea Ana 0%, Susu Gabriela 0%, Daraban Nina 21.15%, Daraban Vasile 0%, Cebanu Natalia 0%, Bejan Iulia 0%, Cociura Natalia 0%, Tcaciuc Tatiana 0%, Bejan Olga 0%, Oboroc Eudochia 0%, Simonov Minodora 0%, Simonov Dumitru 0%, Popovici Lucia 0%, Bosii Valeriu 0%, Bosii Sergiu 0%, Bosii Anatolie 0%, Gormah Alexandru 0%, Gormah Dmitrii 0%, Eder Oxana 0%
8. **Informația privind valorile mobiliare ale emitentului înregistrate în Registrul de stat al valorilor mobiliare la ultima zi a perioadei de gestiune (31 decembrie).**

Tip valori mobiliare	Codul ISIN	Numărul valorilor mobiliare, unități	Valoarea nominală a valorilor mobiliare, lei	Termen de circulație	Numărul valorilor mobiliare Răscumpărate pe parcursul perioadei de gestiune	Achiziționate pe parcursul perioadei de gestiune
Acțiuni ordinare	MD14CARN1007	30210	100	X	-	-
Acțiuni preferențiale	-	-	-	-	-	-
Obligațiuni	-	-	-	-	-	-

9. Capitalul social al emitentului la ultima zi a perioadei de gestiune. 30210
10. Numarul de acționari înregistrați în registrul la ultima zi a perioadei de gestiune

11. Lista acționarilor care la ultima zi a perioadei de gestiune dețin 5 și mai mult la sută din acțiunile cu drept de vot plasate ale emitentului.

Denumirea completă a persoanelor juridice/ numele prenumele persoanei fizice, numărul de înregistrare (IDNO)/codul personal al per- soanei fizice (IDNP)	Numărul de acțiuni cu drept de vot		Cota deținută în numărul total de acțiuni cu drept de vot ale emitentului, %	
	Preferențiale	Ordinare	Preferențiale	Ordinare
Irimenco Grigore		7547		24.98
Daraban Nina		6390		21.15

12. Lista filialelor și reprezentanțelor emitentului – nu dispune.

13. Informația despre reorganizarea emitentului și a persoanelor afiliate acestuia- evenimentul nu a avut loc.

14. Informația privind registratorul și auditorul emitentului

a) Registratorul: "Registrator Centru" SA, or. Chisinau str. Calea Iesilor 10, Savinov Lurie, tel. 74-15-61, contractul nr. 102 din 07.06.2011

b) Auditorul: II "AUDITOR-CIOLAC V. N." or. Chisinau, pr. Dm. Cantemir nr. 5 of. nr. 14, Ciolac Vasilii, tel. nr 068540499, contractul nr 9 din 07.10.2011

15. Informații despre obligațiile financiare neonorate: —.

16. Bilanțul contabil al emitentului la finele perioadei de gestiune

Posturile bilanțului	La finele perioadei de gestiune curente, lei	La finele perioadei de gestiune precedente, lei
Activ		
1. Active pe termen lung		
1.1 Active nemateriale	1678	3354
1.2 Active materiale pe termen lung	14145919	14475519
1.3 Active financiare pe termen lung	111840	560240
1.4 Alte active pe termen lung	17944	19785
Total capitolul 1	14277381	15058898
2. Active curente		
2.1 Stocuri de mărfuri și materiale	830756	1199624
2.2 Creanțe pe termen scurt	97604	137936
2.3 Investiții pe termen scurt		
2.4 Mijloace bănești	301	13
2.5 Alte active curente		
Total capitolul 2	928661	1337573
Total activ	15206042	16396471
Pasiv		
3. Capital propriu		
Capital statutar	3021000	3021000
Capital suplimentar		
Capital nevărsat	()	()
Capital retras	()	()
Total 3.1 Capital statutar și suplimentar	3021000	3021000
Rezerve		
Rezerve prevăzute de statut	24876	24876
Alte rezerve	191330	191330
Total 3.2 Rezerve	216206	216206
Corecții ale rezultatelor perioadelor precedente		
Profitul nerepartizat (pierdere neacoperită) al anilor precedenți	(3798279)	(3798279)
Profitul net (pierdere) al perioadei de gestiune	760586	
Profit utilizat al perioadei de gestiune	()	()
Total 3.3 Profit nerepartizat (pierdere neacoperită)	(3037693)	(3798279)
Diferențe la reevaluarea activelor pe termen lung	13821418	13821418
Subvenții		
Total 3.4 Capital secundar	13821418	13821418
Total capitolul 3	14020931	13260345
4. Datorii pe termen lung – total		
4.1 Datorii financiare pe termen lung	904641	2403006
4.2 Datorii pe termen lung calculate		
Total capitolul 4	904641	2403006
5. Datorii pe termen scurt		
5.1 Datorii financiare pe termen scurt		500000
5.2 Datorii comerciale pe termen scurt	126096	48590
5.3 Datorii pe termen scurt calculate	154374	184530
Total capitolul 5	280470	733120
Total pasiv	15206042	16396471

17. Raportul de profit și pierderi pentru perioada de gestiune:

Indicatorii	Perioada de gestiune curentă, lei	Perioada de gestiune precedentă, lei
1. Venitul din vânzări	1274533	1062035
2. Costul vânzărilor	2158432	1135411
3. Profitul brut (pierdere globală)	(883899)	(73376)
4. Alte venituri operaționale	20868	2909
5. Cheltuieli comerciale	6932	
6. Cheltuieli generale și administrative	252294	255205
7. Alte cheltuieli operaționale	332954	93776
8. Rezultatul din activitatea operațională: profit (pierdere)	(1455211)	(419448)
9. Rezultatul din activitatea de investiții: profit (pierdere)	2196540	89680
10. Rezultatul din activitatea financiară: profit (pierdere)	19257	3966655
11. Rezultatul din activitatea economico-financiară: profit (pierdere)	760586	3636887
12. Rezultatul excepțional: profit (pierdere)		
13. Profitul (pierdere) perioadei raportate până la impozitare	760586	3636887
14. Cheltuieli (economie) privind impozitul pe venit		

15. Profitul net (pierdere netă)	760586	3636887
----------------------------------	--------	---------

18. Informații suplimentare privind profitul societății și utilizarea acestuia:

Indicatorii	Perioada de gestiune curentă, lei	Perioada de gestiune precedentă, lei
1. Direcțiile de utilizare a profitului net pe parcursul perioadei de gestiune:		
a) acoperirea pierderilor din anii precedenți	760586	3636887
b) rezerve stabilite de legislație;		
c) rezerve prevăzute de statut;		
d) alte rezerve;		
e) plata recompenselor membrilor consiliului societății și membrilor comisiei de cenzori;		
f) investirea în vederea dezvoltării producției;		
g) plata dividendelor: • la acțiunile preferențiale; • la acțiunile ordinare		
h) alte scopuri		
2. Activele nete ale emitentului	14020931	13260345
3. Activele nete ale emitentului în raport la: • o obligațiune; • o acțiune preferențială • o acțiune ordinară	464.12	438.94
4. Profitul net la o acțiune ordinară a societății	25.18	120.39
5. Datoriile la dividendele anilor precedenți		
6. Dividendele anunțate la o acțiune de fiecare clasă a emitentului: • intermediare, • anuale.		
7. Valoarea unei acțiuni a societății (cu indicarea sursei de informa-re): • valoarea de piață; • valoarea estimativă		

19. Persoanele care au semnat bilanțul contabil:

Simonov Victor
Bosii Galina

director
contabil sef

20. Opinia auditorului exprimată în raportul de audit al societății de audit care a efectuat auditul obligatoriu al rapoartelor financiare anuale. „Darea de seama financiara pe anul 2011 corespunde standardelor nationale ale contabilitatii, falsificari nu s-au depistat”.

Darea de seama rezumativa pentru anul 2011 a SA "Service Agro Calarasi"

- 1 Numarul inregistrarii de stat: nr. 1005609002753 din 05.05.95
- 2 Situat in: or. Calarasi, str. Ion Creanga 1
- 3 Persoanele cu functie de raspundere: Mocanu Anatolie – director
Membrii Consiliului societatii: Gaitan Valerii, Mocanu Olesea, Stratan Valentina, Stratan Diana
Membrii Comisiei de cenzori: Gavrilita Maria, Ion Rata, Mocanu Marina
- 4 Capitalul social: 10830 actiuni cu valoarea nominala 50 lei
Mocanu Anatolie: 3758 -34,51%; Stratan Valentina: 2840 – 26,08%
- 5 Registrator independent: "Comitent" SRL, tel. 229574

Bilanțul contabil rezumativ al emitentului la data raportării:

Posturile bilanțului	La finele anului de gestiune curente (lei)	La finele anului de gestiune precedent (lei)
1. 1. Active pe termen lung		
1.1 Active material pe termen lung	2315319	2315319
1.2 Uzura și epuizarea activelor material pe termen lung	1428848	1428848
Total capitolul 1	886471	886471
2. Active curente		
2.1 Stocuri de mărfuri și materiale	4868	4868
2.2 Creanțe pe termen scurt	650	650
2.2 Creanțe pe termen scurt privind decontriile cu bugetul	127	415
2.4 Mijloace bănești	713	450
2.5 Alte active curente	34215	34215
Total capitolul 2	40573	40598
Total General-Active	927044	927069
3. 3. Capital propriu		
3.1 Capital statutar și suplimentar	544500	544500
3.2 Rezerve	622002	622002
3.3 Profit nerepartizat al anilor precedenți	(275183)	(275183)
3.4 Profit net al perioadei de gestiune	(11328)	x
Total capitolul 3	879991	891319
4. 4. Datorii pe termen lung		
5. 4.1 Datorii pe termen lung	225	225
6. Total capitolul 4	225	225
7. 5. Datorii pe termen scurt		
5.3 Datorii pe termen scurt calculate	46828	35525
Total capitolul 5	46828	35525
Total General-Pasiv	927044	927069

Darea de seama rezumativa privind rezultatele financiare la data raportata:

Indicatorii	Perioada raportata	Anul precedent
4 Alte venituri operationale	12000	12000
6 Cheltuieli generale si administrative	23187	25538
7 Alte cheltuieli operationale	141	112
8 Rezultat din activitatea operational (profit\pierdere)	(11328)	(13650)
11 Rezultat din activitatea economico-financiară (profit\pierdere)	(11328)	(13650)
13 Profitul perioadei raportate pina la impozitare	(11328)	(13650)
15 Profitul net	(11328)	(13650)
23 Numarul de actionari	152	152

Directorul:

Mocanu Anatolie

Raportul anual al societății pe acțiuni SA "Repdesteh"

1. Perioada de gestiune anul 2011
2. Denumirea completă și prescurtată a societății pe acțiuni (emitentului). Societatea pe acțiuni de tip deschis "Repdesteh"; SA "Repdesteh"
3. Numărul și data înregistrării de stat a emitentului 1003606008978 din 15.12.1991
4. Sediul societății, numerele de telefon și fax pentru relații
MD, 5801, or. Telenesti, str. 8Martie, 44; Tel. (258) 2-27-90
5. Principalele genuri de activitate – Reparata tehnicii
6. Lista persoanelor cu funcții de răspundere ale emitentului.
– Presedintele Consiliului – Scurtu Valentin
– Directorul – Botezat V.
– Membrii Consiliului: Dragan G, Preda S, Zatic I, Doroftei N.
7. Lista insiderilor și a persoanelor afiliate emitentului și mărimea cotelor deținute în capitalul social al emitentului, conform formularului EM-1 din raportul anual al emitentului – nu sunt.
8. **Informația privind valorile mobiliare ale emitentului înregistrate în Registrul de stat al valorilor mobiliare la ultima zi a perioadei de gestiune (31 decembrie).**

Tip valori mobiliare	Codul ISIN	Numărul valorilor mobiliare, unități	Valoarea nominală a valorilor mobiliare, lei	Termen de circulație	Numărul valorilor mobiliare	
					Răscumpărate pe parcursul perioadei de gestiune	Achiziționate pe parcursul perioadei de gestiune
Acțiuni ordinare	MD14REPH1006	92213	10	X	-	-

9. Capitalul social al emitentului la ultima zi a perioadei de gestiune. 922130
10. Numarul de acționari înregistrați în registru la ultima zi a perioadei de gestiune 192
11. **Lista acționarilor care la ultima zi a perioadei de gestiune dețin 5 și mai mult la sută din acțiunile cu drept de vot plasate ale emitentului.**

Denumirea completă a persoanelor juridice/numele prenumele persoanei fizice, numărul de înregistrare (IDNO)/codul personal al persoanei fizice (IDNP)	Numărul de acțiuni cu drept de vot		Cota deținută în numărul total de acțiuni cu drept de vot ale emitentului, %	
	Preferențiale	Ordinare	Preferențiale	Ordinare
Scurtu Valentin Const. 0691408896542	-	27665	-	30

12. Lista filialelor și reprezentanțelor emitentului. – Nu sunt
13. Informația despre reorganizarea emitentului și a persoanelor afiliate acestuia. – nu sunt
14. Informația privind registratorul și auditorul emitentului
a) Registratorul: "Registru"SA; Registratorul-Caunova A. adresa: MD 2012, mun. Chisinau, str. Ciusev-47, tel. 27-11-77. Iecenta nr. 000083 din 13.01.10, Valabilă pînă la 13.01.2015; Contract nr. R-101/. 53. Directorul – O. Domentii Tel. 54-19-42
15. Informații despre obligațiile financiare neonorate. – nu sunt

16. Bilanțul contabil al emitentului la finele perioadei de gestiune

Posturile bilanțului	La finele perioadei de gestiune curente, lei	La finele perioadei de gestiune precedente, lei
Activ		
1. Active pe termen lung		
1.1 Active nemateriale		
1.2 Active materiale pe termen lung	900438	900438
1.3 Active financiare pe termen lung		
1.4 Alte active pe termen lung		
Total capitolul 1		
2. Active curente		
2.1 Stocuri de mărfuri și materiale	473109	481333
2.2 Creanțe pe termen scurt	9247	4406
2.3 Investiții pe termen scurt		
2.4 Mijloace bănești	29321	16553
2.5 Alte active curente		
Total capitolul 2	511677	502292
Total activ	1412115	1402730
Pasiv		
3. Capital propriu		
Capital statutar	922130	922130
Capital suplimentar		
Capital nevărsat	()	()
Capital retras	()	()
Total 3.1 Capital statutar și suplimentar	922130	922130
Rezerve stabilite de legislație		
Rezerve prevăzute de statut		
Alte rezerve		
Total 3.2 Rezerve		
Corecții ale rezultatelor perioadelor precedente		
Profitul nerepartizat (pierdere neacoperită) al anilor precedenți		(67764)
Profitul net (pierdere) al perioadei de gestiune	55026	
Profit utilizat al perioadei de gestiune	()	()
Total 3.3 Profit nerepartizat (pierdere neacoperită)	55026	(67764)
Diferențe la reevaluarea activelor pe termen lung		
Subvenții		
Total 3.4 Capital secundar		
Total capitolul 3	977156	854366
4. Datorii pe termen lung – total		
4.1 Datorii financiare pe termen lung		
4.2 Datorii pe termen lung calculate		
Total capitolul 4		
5. Datorii pe termen scurt		
5.1 Datorii financiare pe termen scurt		
5.2 Datorii comerciale pe termen scurt	183387	153520
5.3 Datorii pe termen scurt calculate	251572	394844
Total capitolul 5	434959	548364
Total pasiv	1412115	1402730

17. Raportul de profit și pierderi pentru perioada de gestiune

Indicatorii	Perioada de gestiune curentă, lei	Perioada de gestiune precedentă, lei
1. Venitul din vânzări	367999	162480
2. Costul vânzărilor	360000	144190
3. Profitul brut (pierdere globală)	7999	18290
4. Alte venituri operaționale	155133	-
5. Cheltuieli comerciale		
6. Cheltuieli generale și administrative	37274	28531
7. Alte cheltuieli operaționale	3068	521
8. Rezultatul din activitatea operațională: profit (pierdere)	122790	(10762)
9. Rezultatul din activitatea de investiții: profit (pierdere)		
10. Rezultatul din activitatea financiară: profit (pierdere)		
11. Rezultatul din activitatea economico-financiară: profit (pierdere)		
12. Rezultatul excepțional: profit (pierdere)		
13. Profitul (pierdere) perioadei raportate pînă la impozitare	122790	(10762)
14. Cheltuieli (economii) privind impozitul pe venit		
15. Profitul net (pierdere netă)	122790	(10762)

18. Informații suplimentare privind profitul societății și utilizarea acestuia: -nu sunt

Director

V. Botezat

Raportul anual al societății pe acțiuni "Drumuri-Căușeni"

1. Perioada de gestiune: 2011.
2. Denumirea completa si prescurtata a societatii pe actiuni: Societatea pe Actiuni "Drumuri-Causeni"
3. Numarul si data inregistrarii de stat a emitentului: 1003608000976 din 26.05.1998.
4. Sediul societatii, numerele de telefon si fax pentru relatii:
or. Causeni, str. Tighina 2a, tel 26562,25622, fax (0243)26465.
5. Principalele genuri de activitate: Intretinerea si reparatia drumurilor.
6. Lista persoanelor cu functii de raspundere ale emitentului:
Presedintele Consiliului Societatii – Savitchii Ion-Ministerul transporturilor si infrastructurii drumurilor al Republicii Moldova.
Membrii Consiliului Societatii:

1. Focsa Svetlana-reprezentantul statului 801199-95,9%- I. S. "Administratia de Stat"
2. Moisei Aliona-Ministerul Finantelor al Republicii Moldova
3. Demidenco Tatiana – Ministerul Economiei si Comertului al Republicii Moldova
4. Nicolenco Elena- 750-0,022% S.A. "Drumuri-Causeni"

Membrii organului executiv:

- Gangan Mihail-directorul SA 625-0,018%
1. Membrii Comisiei de Cenzori:
 2. Puskina Valentina-presedinte 250-0,007%
 3. Ceban Elena-membru
 4. Dubovicenco Oxana-membru

7. Lista insiderilor si a persoanelor afiliate emitentului si marimea cotelor detinute in capitalul social al emitentului, conform formularului EM-1 din raportul anual al emitentului:
Savitchii Maria, Savitchii Liviu, Ivanski Igor, Gangan Ana, Gangan Denis, Gangan Oxana, Puschin Alexandr, Ceban Victor, Ceban Artur, Ceban Andrei, Ceban Alina.
8. **Informatia privind valorile mobiliare ale emitentului înregistrate în Registrul de stat al valorilor mobiliare la ultima zi a perioadei de gestiune (31 decembrie):**

Tip valori mobiliare	Codul ISIN	Numărul valorilor mobiliare, unități	Valoarea nominală a valorilor mobiliare, lei	Termen de circulație
Acțiuni ordinare		835401	10 lei	X

9. Fondatorii Principali:
a) Agentia proprietatii publice: 95,9%
b) Persoane fizice: 4,1%
10. Raportul Financiar este aprobat de comisia de cenzori.
11. Numarul de actiuni: 48
12. Principalele teze ale raportului comisiei de cenzori privind confirmarea dării de seama financiare a societatii: datele bilanțului contabil la 31.12.2011 si a raportului financiar pentru anul 2011 corespund Standardelor Nationale de Contabilitate.
14. Informatia privind registratorul si auditorul emitentului
a) Registratorul: S.A. "Registru-IND" mun. Chisinau, bd. Dacia, nr. 39, Parfilova Tatiana, tel. 52-20-49, contract nr. 29/10 din 17.02.2010
b) Auditorul: Auditcom-CV, satul Hadarauti, raionul Ocnita, Cernei V., contract nr. 3 din 14.02.2011.

16. Bilanțul contabil al emitentului la finele perioadei de gestiune:

Posturile bilanțului	La finele perioadei de gestiune curente, lei	La finele perioadei de gestiune precedente, lei
Activ		
1. Activ pe termen lung		
1.1 Active nemateriale		
1.2 Active materiale pe termen lung	8474320	8262814
2. Active curente		
2.1 Stocuri de marfuri si materiale	1628532	825756
2.2 Creatie pe termen scurt	590773	210101
2.3 Mijloace banesti	612671	921972
2.4 Acte active curente	44931	51437
Total capitolul 2	2876907	2009266
Total activ	11351227	10272080
Pasiv:		
3. Capital statutar	8354010	5481320
3.1 Rezerve	1021435	1011449
3.2 Profit nerepartizat	329485	433372
3.3 Profitul net	190674	-
3.4 Capital secundar	608407	2872690
4. Datorii comerciale pe termen scurt	569309	83691
4.1 Datorii pe termen scurt calculate	277907	389558
Total pasiv	11351227	10272080

17. Raportul de profit si pierderi pentru perioada de gestiune:

Indicatori	Perioada de gestiune curenta, lei	Perioada de gestiune precedenta, lei
1. Venitul din vinzari	10015232	10705636
2. Costul vinzarilor	7796825	8647577
3. Alte venituri operationale	12394	22656
4. Cheltuieli generale si administrative	2039353	1882924
5. Alte cheltuieli operationale	7441	34290
6. Rezultatul din activitatea de investitii	6667	-
7. Rezultatul din activitatea financiara	-	2145
8. Rezultatul din activitatea economico-financiara	190674	165646
9. Profitul net	190674	165646
10. Numarul de actionari	48	49

18. Informatii suplimentare privind profitul societatii si utilizarea acestuia:

Indicatorii	Perioada de gestiune curenta, lei	Perioada de gestiune precedenta, lei
Directiile de utilizare a profitului net pe parcursul perioadei de gestiune:		
a) acoperirea pierderilor din anii precedenti;		
b) rezerve stabilite de legislatie;		
c) rezerve prevazute de statut;	49114	39128
d) alte rezerve;	972321	972321
e) plata reconpenselor membrilor consiliului societatii si membrilor comisiei de cenzori;	5200	5166
f) investirea in vederea dezvoltarii productiei;		
g) plata dividendelor; - la actiunile preferentiale; - la actiunile ordinare		
h) alte scopuri;		
2. Activele nete ale emitentului	11504011	9798831
3. Activele nete ale emitentului in raport la: - o obligatiune; - o actiune preferentiala; - o actiune ordinara		
4. Profitul net la o actiune ordinara a societatii		
5. Datoriile la dividendele anilor precedenti	13187	8044
6. Dividendele anuntate la o actiune de fiecare clasa a emitentului: - intermediare, - anuale.		
Valoarea unei actiuni a societatii (cu indicarea sursei de informare) - valoarea de piata; - valoarea estimativa	10	10

19. Persoanele care au subsemnat bilantul contabil

Directorul:

Contabil sef:

**Mihail Gangan
Elena Nicolenco**

20. Opinia auditorului exprimata in raportul de audit al societatii de audit care a efectuat auditul obligatoriu al rapoartelor financiare anuale: Situatiia financiara a S.A. "Drumuri-Causeni" pe anul 2011 a fost intocmita in conformitate cu prevederile Standartelor Nationale de Contabilitate, actelor legislative, guvernamentale si normativele in vigoare.

Raportul anual al societății pe acțiuni aferent publicării "Speranța MD"

- Anul 2011
- Firma Comercială de producție "Speranța MD" Societatea pe Acțiuni (FCP "Speranța MD" S.A.)
- Numărul de identificare de stat - codul fiscal a SA: 1003609007053, din 28.12.1984
- Sediul societății: 3600, Ungheni, str. Națională, 17, tel. 0 236 2 23 01; fax 0 236 2 30 51
- Principalele genuri de activitate.
 - Comerț cu amănuntul.
 - Intermedieri pentru vânzarea unui asortiment larg de mărfuri.
- Lista persoanelor cu funcții de răspundere a societății.
 - Președintele consiliului - Vorobiov Iulian;
 - Membrii consiliului: Movileanu Liliana, Carapcevscaia Galina, Tatian Octavian, Morăriu Aliona
 - Administrator - Vorobiov Victor
 - Președintele comisiei de cenzori - Cujbă Maria
 - Membrii comisiei de cenzori: Plugaru Gheorghe, Zglavoc Ivan.
- Lista insiderilor și a persoanelor afiliate și mărimea cotelor deținute în capitalul social:
 - CP "Izvorul Mariei", c/ f 1003609007248, 29 824 acțiuni, 24,7%;
 - Îi "Liliana Movileanu", c/ f 1003609001280, 21 468 acțiuni, 17,8%;
 - Movileanu Igor, c/f 0980601360809, 11 539 acțiuni, 9,6%;
 - Îi "Tatian și Fiul Vorobiov" c/f 1003609001279, 43 675 acțiuni, 36,2%.
- Informația privind valorile mobiliare ale emitentului înregistrate în Registrul de stat al valorilor mobiliare la ultima zi a perioadei de gestiune (31 decembrie).**

Tip valori mobiliare	Codul ISIN	Numărul valorilor mobiliare, unități	Valoarea nominală a valorilor mobiliare, lei	Termen de circulație	Numărul valorilor mobiliare	
					Răscumpărate pe parcursul perioadei de gestiune	Achiziționate pe parcursul perioadei de gestiune
Acțiuni ordinare	MD14TAMD1005	120 685	10	X	-	-

- Capitalul social al emitentului la ultima zi a perioadei de gestiune. 1 206 850
- Numarul de acționari înregistrați în registrul la ultima zi a perioadei de gestiune 164
- Lista acționarilor care la ultima zi a perioadei de gestiune dețin 5 și mai mult la sută din acțiunile cu drept de vot plasate ale emitentului.**

Denumirea completă a persoanelor juridice/ numele prenumele persoanei fizice, numărul de înregistrare (IDNO)/codul personal al persoanei fizice (IDNP)	Numărul de acțiuni cu drept de vot		Cota deținută în numărul total de acțiuni cu drept de vot ale emitentului, %	
	Preferențiale	Ordinare	Preferențiale	Ordinare
CP "Izvorul Mariei"; 1003609007248		29 824		24,7
Îi "Liliana Movileanu"; 1003609001280		21 468		17,8
Movileanu Igor; 09806013608		11 539		9,6
Î. I "Tatian și Fiul Vorobiov"; c.f. 1003609001279		43 675		36,2

- Lista filialelor și reprezentanțelor emitentului - nu sunt.
- Informația despre reorganizarea emitentului și a persoanelor afiliate acestuia - evenimentul nu a avut loc.
- Informația privind registratorul și auditorul emitentului

- Registratorul Independent „Registru Corect, RM, mun. Chișinău, str. Columna, 87, Popa O. - tel. 022 22 61 23, contract nr. 214 / 06, din 05 mai 2006, licența nr. 000566 din 10.02.10. - 10.02.2015
 - Auditorul Firma de audit "Unserv - Audit" SRL, RM, or. Ungheni, str. Decebal, 17/1, Mihalachi Angela, tel. 0 236 2 06 17, contract nr. 201/2012, din 14 martie 2012, licența Seria A MMII nr. 024770 din 04 iulie 2008.
15. Informații despre obligațiile financiare neonorate - nu sunt.

16. Bilanțul contabil la 31 decembrie 2011

Posturile bilanțului	La finele perioadei de gestiune curente, lei	La finele perioadei de gestiune precedente, lei
Activ		
1. Active pe termen lung		
1.1 Active nemateriale		
1.2 Active materiale pe termen lung	6 259 251	5 137 990
1.3 Active financiare pe termen lung	7 125	7 125
1.4 Alte active pe termen lung		
Total capitolul 1	6 266 376	5 145 115
2. Active curente		
2.1 Stocuri de mărfuri și materiale	931 012	1 619 159
2.2 Creanțe pe termen scurt	789 784	1 787 038
2.3 Investiții pe termen scurt		
2.4 Mijloace bănești	46 697	60 600
2.5 Alte active curente	2 503	106
Total capitolul 2	1 769 996	3 466 963
Total activ	8 036 372	8 612 078
Pasiv		
3. Capital propriu		
Capital statutar	1 206 850	1 206 850
Capital suplimentar		
Capital nevărsat	()	()
Capital retras	()	()
Total 3.1 Capital statutar și suplimentar	1 206 850	1 206 850
Rezerve stabilite de legislație		
Rezerve prevăzute de statut	2 429	2 429
Alte rezerve		
Total 3.2 Rezerve	2 429	2 429
Corecții ale rezultatelor perioadelor precedente		
Profitul nerepartizat (pierdere neacoperită) al anilor precedenți	(689 023)	(689 023)
Profitul net (pierdere) al perioadei de gestiune	353 587	
Profit utilizat al perioadei de gestiune	()	()
Total 3.3 Profit nerepartizat (pierdere neacoperită)	(335 436)	(689 023)
Diferențe la reevaluarea activelor pe termen lung	2 643 043	2 777 278
Subvenții		
Total 3.4 Capital secundar	2 643 043	2 777 278
Total capitolul 3	3 516 936	3 297 534
4. Datorii pe termen lung - total		
4.1 Datorii financiare pe termen lung	671 000	1 850 000
4.2 Datorii pe termen lung calculate		
Total capitolul 4	671 000	1 850 000
5. Datorii pe termen scurt		
5.1 Datorii financiare pe termen scurt	781 897	2 327 897
5.2 Datorii comerciale pe termen scurt	2 999 440	1 115 882
5.3 Datorii pe termen scurt calculate	67 099	20 765
Total capitolul 5	3 848 436	3 464 544
Total pasiv	8 036 372	8 036 372

17. Raportul de profit și pierderi pentru anul 2011

Indicatorii	Perioada de gestiune curentă, lei	Perioada de gestiune precedenta, lei
1. Venitul din vânzări	2 518 108	625 960
2. Costul vânzărilor	1 418 457	372 705
3. Profitul brut (pierdere globală)	1 099 651	253 255
4. Alte venituri operaționale		
5. Cheltuieli comerciale		
6. Cheltuieli generale și administrative	419 193	571 382
7. Alte cheltuieli operaționale	571 851	837 109
8. Rezultatul din activitatea operațională: profit (pierdere)	108 607	(1 155 236)
9. Rezultatul din activitatea de investiții: profit (pierdere)	250 000	787 865
10. Rezultatul din activitatea financiară: profit (pierdere)	(5 020)	
11. Rezultatul din activitatea economico-financiară: profit (pierdere)	353 587	(387 371)
12. Rezultatul excepțional: profit (pierdere)		
13. Profitul (pierdere) perioadei raportate până la impozitare	353 587	(387 371)
14. Cheltuieli (economie) privind impozitul pe venit		
15. Profitul net (pierdere netă)	353 587	(387 371)

- Informații suplimentare privind profitul societății și utilizarea acestuia - Evenimentul nu a avut loc.
- Persoanele care au semnat bilanțul contabil

Administratorul

Contabil șef

**Victor Vorobiov
Maria Oboroc**

- Opinia auditorului exprimată în raportul de audit al societății de audit care a efectuat auditul obligatoriu al rapoartelor financiare anuale. Rapoartele financiare auditate prezintă o imagine fidelă a poziției financiare a FCP "Speranța MD" SA la 31 decembrie 2011, precum și a contului de profit și pierderi, fluxului capitalului propriu și a mijloacelor bănești ale acesteia, aferente exercițiului contabil încheiat la data sus menționată "în conformitate cu Standardele Naționale de contabilitate și corespund cerinșelor prevăzute în Codul Fiscal al Republicii Moldova.

Raportul anual al societății pe acțiuni "CONSINDAL"

1. Perioada de gestiune: 2011
2. Denumirea completă și prescurtată: Societatea pe Acțiuni Consindal, S.A. Consindal
3. Numărul și data înregistrării de stat a emitentului: 10304009 din 25.04.1994
4. Sediul societății, numerele de telefon și fax pentru relații:
Chișinău, str. Alexandru cel Bun 49, Tel. 47-82-97 Tel/Fax. 22-32-61,47-82-95
5. Principalele genuri de activitate: Construcții capitale, reparații capitale și curente
6. Lista persoanelor cu funcții de răspundere:
 - Președintele Consiliului – Florea Alexandru
 - Președintele Organului Executiv – Eni Vasiliu
 - Președintele Comisiei de Cenzori – Cozma Nina
7. Lista insiderilor și a persoanelor afiliate emitentului și mărimea cotelor deținute în capitalul social al emitentului, conform formularului EM-1 din raportul anual al emitentului:
 - a) Membrii Cons. Societății: Moraru Victoria, Ciobanu Valentina, Renița Alexandru, Eni Valentin
 - b) Membrii Organului Executiv: dir. Eni Vasiliu
 - c) Membrii Comisiei de Cenzori: Lopusneac Ana, Cerevenco Dorina
 - d) Persoanele care dețin, individual sau împreună cu persoanele afiliate, cel puțin 50% plus o acțiune din volumul total al acțiunilor cu drept de vot ale emitentului
Eni Vasiliu Maftei – 28 180 acțiuni – 32,7%, Moraru Victoria Vitalie – 17 009 acțiuni – 19,7%
Persoanele fizice afiliate persoanelor specificate
 - Moraru Victoria 2000042129398, Moraru Teodor 0960705010600, Moraru Anastasia 2005042027385, Moraru P.
 - Eni Vasiliu 0961206893954, Eni Aurelia 0961206893976, Eni Cristina 2000044044673, Eni Mircea 2003044060830, Eni M., Eni G., Eni I., Eni I.
 - Ciobanu Valentina 2003048050653, Ciobanu Mihail 0961708544808, Ciobanu Vitalie 2002048071541, Ciobanu Alexandru 2005048021086
 - Renița Alexandru 2005048071541, Renița Margareta 2002048075206, Renița M., Renița L.
 - EniValentin0981108450813, EniTatiana0982506336549
8. Capitalul social al emitentului la ultima zi a perioadei de gestiune: 86 222 acțiuni ordinare cu valoarea nominală de 10 lei
9. Numărul de acționari înregistrați în registru la ultima zi a perioadei de gestiune: 1187
14. Informația privind registratorul și auditorul emitentului:
 - a) Registratorul: SRL Comitent, b/d Negruzzii 2, ap 304, Contract nr. 22 din 06.05.09, dir. Valentin Ilișenco, tel. 22-95-74.
 - b) Auditorul: "Audit Victor" SRL, mun. Chisinau, str. Tighina 65, of. 503, tel 27-63-66 nr. Contract 22 din 14.03.2012, dir. Mantaluța Aliona, certificat seria AG nr. 000163, certif. Seria APFN nr. 0000008

16. Bilanțul contabil al emitentului la finele perioadei de gestiune:

Posturile bilanțului	La finele perioadei de gestiune curente, lei	La finele perioadei de gestiune precedente, lei
Activ		
1. Active pe termen lung		
1.1 Active nemateriale	2150	150
1.2 Active materiale pe termen lung	688739	766902
1.3 Active financiare pe termen lung		
1.4 Alte active pe termen lung		
Total capitolul 1	690889	767052
2. Active curente		
2.1 Stocuri de mărfuri și materiale	47837	82010
2.2 Creanțe pe termen scurt	54149	87290
2.3 Investiții pe termen scurt	394	394
2.4 Mijloace bănești	3663	2410
2.5 Alte active curente	2368	5041
Total capitolul 2	108411	177145
Total activ	799300	944197
Pasiv		
3. Capital propriu		
Capital statutar	862220	862220
Capital suplimentar		
Capital nevărsat	()	()
Capital retras	()	()
Total 3.1 Capital statutar și suplimentar	862220	862220
Rezerve stabilite de legislație		
Rezerve prevăzute de statut		
Alte rezerve		
Total 3.2 Rezerve		
Corecții ale rezultatelor perioadelor precedente		
Profitul nerepartizat (pierdere neacoperită) al anilor precedenți	-69339	-69338
Profitul net (pierdere) al perioadei de gestiune	-117300	
Profit utilizat al perioadei de gestiune	()	()
Total 3.3 Profit nerepartizat (pierdere neacoperită)	-186639	-69338
Diferențe la reevaluarea activelor pe termen lung		
Subvenții		
Total 3.4 Capital secundar		
Total capitolul 3		
4. Datorii pe termen lung – total		
4.1 Datorii financiare pe termen lung		
4.2 Datorii pe termen lung calculate		
Total capitolul 4		
5. Datorii pe termen scurt		
5.1 Datorii financiare pe termen scurt		
5.2 Datorii comerciale pe termen scurt	3312	97424
5.3 Datorii pe termen scurt calculate	120407	53891
Total capitolul 5	123719	151315
Total pasiv	799300	944197

17. Raportul de profit și pierderi pentru perioada de gestiune:

Indicatorii	Perioada de gestiune curentă, lei	Perioada de gestiune precedentă, lei
1. Venitul din vânzări	103549	302501

2. Costul vânzării	95716	245877
3. Profitul brut (pierdere globală)	7833	56624
4. Alte venituri operaționale	188153	617419
5. Cheltuieli comerciale	-	-
6. Cheltuieli generale și administrative	189604	848909
7. Alte cheltuieli operaționale	123682	246
8. Rezultatul din activitatea operațională: profit (pierdere)	(117300)	(175102)
9. Rezultatul din activitatea de investiții: profit (pierdere)	-	-
10. Rezultatul din activitatea financiară: profit (pierdere)	(117300)	(175102)
11. Rezultatul din activitatea economico-financiară: profit (pierdere)	-	-
12. Rezultatul excepțional: profit (pierdere)		
13. Profitul (pierdere) perioadei raportate până la impozitare	(117300)	(175102)
14. Cheltuieli (economii) privind impozitul pe venit	-	-
15. Profitul net (pierdere netă)	(117300)	(175102)

18. Informații suplimentare privind profitul societății și utilizarea acestuia:

Indicatorii	Perioada de gestiune curentă, lei	Perioada de gestiune precedentă, lei
1. Direcțiile de utilizare a profitului net pe parcursul perioadei de gestiune:		
a) acoperirea pierderilor din anii precedenți		
b) rezerve stabilite de legislație;		
c) rezerve prevăzute de statut;		
d) alte rezerve;		
e) plata recompenselor membrilor consiliului societății și membrilor comisiei de cenzori;		
f) investirea în vederea dezvoltării producției;		
g) plata dividendelor; • la acțiunile preferențiale; • la acțiunile ordinare		
h) alte scopuri		
2. Activele nete ale emitentului		
3. Activele nete ale emitentului în raport la:		
• o obligațiune; • o acțiune preferențială; • o acțiune ordinară		
4. Profitul net la o acțiune ordinară a societății		
5. Datoriile la dividendele anilor precedenți		
6. Dividendele anunțate la o acțiune de fiecare clasă a emitentului:		
• intermediare, • anuale.		
7. Valoarea unei acțiuni a societății (cu indicarea sursei de informare)		
• valoarea de piață; • valoarea estimativă		

19. Persoanele care au semnat bilanțul contabil:

Directorul general S.A. Consindal
Contabil-șef S.A. Consindal**Eni V.**
Ciobanu V.

20. Opinia auditorului exprimată în raportul de audit al societății de audit care a efectuat auditul obligatoriu al rapoartelor financiare anuale:

Darea de seama rezumativa anuala a Societatii pe Actiuni "Montajcom" pe anul 2011

1. Denumirea completa: Societatea pe Actiuni "Montajcom"
2. Numarul si data inregistrarii se stat: 1004600011883 din 10.08.1995
3. Sediul Societatii: mun. Chisinau, str. Valea Bicului 1/2
4. Tipul principal de activitate: producerea mobile.
5. Persoanele cu functii de raspundere ale societatii:
 - Membrii consiliului – presedinte: Varzari Tamara, Belenoc Liudmila, Plamadeala Gheorghe, Plamadeala Larisa, Tomceac Oleg.
 - Comisia de cenzori – Lucasiova Svetlana, Ciujco Liubovi, Ipati Tatiana.
 - Director – Apopii Alexandra.
 - Contabil-sef – Gaja Inna.
6. Lista insiderilor si persoanelor afiliate emitentului si marimea cotelor in capital social, conform formularului EM-1.
Varzari Tamara, Tomceac Oleg, Tomceac Ion, Plamadeala Gheorghe, Plamadeala Larisa, Plamadeala Ion, Plamadeala Nadejda, Belenoc Liudmila, Belenoc Alexei, Apopii Alexandra, Apopii Marcel, Apopii Valentina, Ctoiant Anna, Ipati Tatiana, Ipati Maria, Ogorodnic Maxim, Ogorodnic Mihaela, Ipati Sergiu, Ipati Veaceslav, Lucasiova Svetlana, Iur Serghei, Iur Tatiana, Iur Roman, Lucasiov Denis, Gaja Inna, Gaja Semion, Gaja Iulia, Gaja Svetlana, Ciujci Liubovi, Doljenco Oxana.
Nota: insiderii si persoanele afiliate nu detin cota in capitalul social al S.A. "Montajcom"
7. **Capitalul social si tipurile de actiuni la 31.12.2011**

Tipul actiunilor plasate	Numarul (unitati)	Valoarea nominala a unei actiuni (lei)	Cota in capitalul social (%)
Ordinare	59969	10.00	100

Lista actionarilor care detin mai multe de 5 la suta din actiunile cu drept de vot:

1. Tutunaru Valentina 39.30%
2. Valeanscaia Stalina 8.33%
3. Rotaru Agafia 15.60%
4. Stepanov Andrei 16.00%
8. Registratorul intreprinderii: Registru independent – "Registru-F"
9. Numarul actionarilor- 175
10. Auditorul- SA "Audit-Concret" cu sediul in mun. Chisinau, str B. Bodoni 45, contract Nr 41 din 15 august 2010, director Ana Lit. Concluzia auditului: "rapoartele financiare reflecta o imagine veridica si completa despre situatia financiara la data de 31 decembrie 2011. Rezultatul financiar, fluxul capitalului propriu si fluxul mijloacelor banesti ale SA "Montajcom" au fost intocmite in conformitate cu Standartele Nationale de Contabilitate si audit conforme cu prevederile legale si statutare."
11. Principalele teze a comisiei de cenzori:
Evidenta contabila corespunde cerintelor Standartelor Nationale de Contabilitate si legislatiei fiscale. Se propune spre aprobare raportul financiar pentru anul 2011 cu valoarea bilanțului 5720946 lei si pierderi 38513 lei, care a fost intocmit in conformitate cu legislatia Republicii Moldova.

12 Bilantul contabil rezumativ pentru anul 2010.

Posturile bilanțului	La finele perioadei de gestiune curente, lei	La finele perioadei de gestiune precedente, lei
Activ		
1. Active pe termen lung		

1.1 Active nemateriale		
1.2 Active materiale pe termen lung	5096790	8087251
1.3 Active financiare pe termen lung	2800	2800
1.4 Alte active pe termen lung		
Total capitolul 1	5099590	8090051
2. Active curente		
2.1 Stocuri de mărfuri și materiale	28849	29457
2.2 Creanțe pe termen scurt	286150	589866
2.3 Investiții pe termen scurt	4108	4108
2.4 Mijloace bănești	12012	3613
2.5 Alte active curente	290237	225
Total capitolul 2	621356	627269
Total activ	5720946	8717320
Pasiv		
3. Capital propriu		
Capital statutar	599690	599690
Capital suplimentar		
Capital nevărsat	()	()
Capital retras	()	()
Total 3.1 Capital statutar și suplimentar	599690	599690
Rezerve stabilite de legislație	15915	15915
Rezerve prevăzute de statut	298421	298421
Alte rezerve	8278	8278
Total 3.2 Rezerve	322614	322614
Corecții ale rezultatelor perioadelor precedente		
Profitul nerepartizat (pierdere neacoperită) al anilor precedenți	(530326)	(530029)
Profitul net (pierdere) al perioadei de gestiune	(38513)	
Profit utilizat al perioadei de gestiune	()	()
Total 3.3 Profit nerepartizat (pierdere neacoperită)		
Diferențe la reevaluarea activelor pe termen lung	4052644	4052644
Subvenții		
Total 3.4 Capital secundar		
Total capitolul 3	4406109	4444919
4. Datorii pe termen lung – total		
4.1 Datorii financiare pe termen lung	1216328	1217216
4.2 Datorii pe termen lung calculate		
Total capitolul 4	1216328	121726
5. Datorii pe termen scurt		
5.1 Datorii financiare pe termen scurt		
5.2 Datorii comerciale pe termen scurt	67326	152104
5.3 Datorii pe termen scurt calculate	31183	32494
Total capitolul 5	98509	184598
Total pasiv	5720946	5846733

13. Raportul de profit și pierderi pentru perioada de gestiune

Indicatorii	Perioada de gestiune curentă, lei	Perioada de gestiune precedentă, lei
1. Venitul din vânzări	130564	237536
2. Costul vânzărilor	608	126915
3. Profitul brut (pierdere globală)	129956	110621
4. Alte venituri operaționale	84600	85561
5. Cheltuieli comerciale		
6. Cheltuieli generale și administrative	237147	237211
7. Alte cheltuieli operaționale	11381	11038
8. Rezultatul din activitatea operațională: profit (pierdere)	(33972)	(52067)
9. Rezultatul din activitatea de investiții: profit (pierdere)		
10. Rezultatul din activitatea financiară: profit (pierdere)	(4541)	
11. Rezultatul din activitatea economico-financiară: profit (pierdere)	(38513)	(52067)
12. Rezultatul excepțional: profit (pierdere)		
13. Profitul (pierdere) perioadei raportate pînă la impozitare	(38513)	(52067)
14. Cheltuieli (economii) privind impozitul pe venit		
15. Profitul net (pierdere netă)	(38513)	(52067)

Director general
Contabil-sef

Aporii A.
Gaja I.

Годовая отчетность акционерного общества А. О. "Натинюр"

- Отчетный период: А/2011
- Полное и сокращенное наименование акционерного общества (эмитента): А. О. "Натинюр"
- Номер и дата государственной регистрации эмитента: 1003600103103 10.02.1995.
- Местонахождение общества, номера телефонов и факса для контактов: мун. Кишинэу, ул. Мунчешть, 402, тел/факс 507342.
- Основные виды деятельности: розничная торговля продовольственных и промышленных товаров
- Список должностных лиц эмитента: дир. Мозгова Наталья, бух. Ангельчева Екатерина.
- Список инсайдеров и аффилированных лиц эмитента и величина принадлежащих им долей в уставном капитале эмитента, согласно форме ЕМ-1 годовой отчетности эмитента: ___.
- Информация о ценных бумагах эмитента, зарегистрированных в Государственном реестре ценных бумаг, на последний день отчетного периода (31 декабря):**

Тип ценных бумаг	Код ISIN	Количество ценных бумаг, единицы	Номинальная стоимость ценных бумаг, лей	Срок обращения	Количество ценных бумаг	
					выкупленных на протяжении отчетного периода	приобретенных на протяжении отчетного периода
Простые акции		56 290	6	X	-	-

9. Уставный капитал эмитента на последний день отчетного периода: 337740,00

10. Количество акционеров, зарегистрированных на последний день отчетного периода: ___.

11. Список акционеров, которые на последний день отчетного периода владеют 5 и более процентов размещенных голосующих акций эмитента.

Полное наименование юридических лиц / фамилия, имя физического лица, регистрационный номер (IDNO)/персональный код физического лица (IDNP)	Количество голосующих акций		Доля в общем количестве голосующих акций эмитента, %	
	Привилег.	Простые	Привилег.	Простые
Романюк Сергей Федорович		26766		47.55
Мозгова Наталья Андреевна		18592		33.03
Беженарь Валентина Владимировна		5578		9.91

12. Список филиалов и представительств эмитента: ___.

13. Информация о реорганизации эмитента и его аффилированных лицах: ___.

14. Информация о регистраторе и аудиторе эмитента: -

15. Информация о невыплаченных финансовых обязательствах: -

16. Бухгалтерский баланс эмитента на конец отчетного периода:

Статьи баланса	На конец текущего отчетного периода, лей	На конец предыдущего отчетного периода, лей
Актив		
1. Долгосрочные активы		
1.1 Нематериальные активы	0	0
1.2 Долгосрочные материальные активы	0	378452
1.3 Долгосрочные финансовые активы	0	0
1.4 Прочие долгосрочные активы	0	0
Итого по разделу 1	0	378452
2. Текущие активы		
2.1 Товарно-материальные запасы	50602	209313
2.2 Краткосрочная дебиторская задолженность	1021	48120
2.3 Краткосрочные инвестиции	0	0
2.4 Денежные средства	675520	7190
2.5 Прочие текущие активы	749592	216312
Итого по разделу 2	1476735	480935
Всего актив	1476735	8593987
Пассив		
3. Собственный капитал		
Уставный капитал	337740	337740
Добавочный капитал		
Неоплаченный капитал	()	()
Изъятый капитал	()	()
Итого 3.1 Уставный и добавочный капитал	337740	337740
Резервы, установленные законодательством		
Резервы, предусмотренные уставом		
Прочие резервы		
Итого 3.2 Резервы	0	0
Поправки результатов предыдущих периодов		
Нераспределенная прибыль (непокрытый убыток) прошлых лет	-398773	-398773
Чистая прибыль (убыток) отчетного периода	1241434	
Использованная прибыль отчетного периода	()	()
Итого 3.3 Нераспределенная прибыль (непокрытый убыток)	1180401	-398773
Разницы от переоценки долгосрочных активов	0	514500
Субсидии		
Итого 3.4 Неосновной капитал		
Итого по разделу 3	1180401	453467
4. Долгосрочные обязательства – всего	0	0
4.1 Долгосрочные финансовые обязательства	0	0
4.2 Долгосрочные начисленные обязательства	0	0
Итого по разделу 4	0	0
5. Краткосрочные обязательства		
5.1 Краткосрочные финансовые обязательства	0	298200
5.2 Краткосрочные торговые обязательства	49886	105780
5.3 Краткосрочные начисленные обязательства	246448	1940
Итого по разделу 5	296334	405920
Всего пассив	1476735	8593987

17. Информация о прибыли и убытках за отчетный период:

Показатели	Текущий отчетный период, лей	Предыдущий отчетный период, лей
1. Доход от продаж	931903	857084
2. Себестоимость продаж	829857	669346
3. Валовая прибыль (валовый убыток)	102046	187738
4. Прочие операционные доходы	86870	80663
5. Торговые расходы	211463	201459
6. Общие и административные расходы	123337	65501
7. Прочие операционные расходы	4099	540
8. Результат от операционной деятельности: прибыль (убыток)	-149983	901
9. Результат от инвестиционной деятельности: прибыль (убыток)	1391417	0
10. Результат от финансовой деятельности: прибыль (убыток)	0	0
11. Результат от финансово-экономической деятельности: прибыль (убыток)	1241434	901
12. Чрезвычайный результат: прибыль (убыток)	0	0
13. Прибыль (убыток) отчетного периода до налогообложения	1241434	901
14. Расходы (экономию) на подоходный налог	0	0
15. Чистая прибыль (чистый убыток)	1241434	901

18. Дополнительная информация о прибыли общества и его использовании: -

19. Лица, подписавшие бухгалтерский баланс:

20. Аудиторское заключение, отраженное в аудиторском отчете аудиторской компании, проводившей обязательный аудит годовых финансовых отчетов:

Raportul anual al S.A. «API»

1. Perioada de gestiune: anul 2011
2. Denumirea completă și prescurtată a emitentului: Societatea pe acțiuni „API”; S.A. „API”
3. Numărul – codul fiscal și data înregistrării de stat: 1003606007236 din 02.02.1994
4. Sediul societății, numerele de telefon și fax pentru relații:
Orhei, str. 31 August, 2, tel. (235)24576,23334.
5. Principalele genuri de activitate: Producerea și realizarea vinurilor îmbuteliate.
6. Lista persoanelor cu funcții de răspundere ale societății:
Lozovan Ion, președinte consiliului, 6245 buc., 0,39%; Lozovan Vasile, membrul consiliului, 6186 buc., 0,38%; Lozovan Olena, membrul consiliului, -, -; Grecu Maria, membrul consiliului, -, -; Gusac Nicolae, membrul consiliului, 1386 buc., 1,29%;
Cazacu Tatiana, director general, -, -; Dorofeev Larisa, contabil-șef, 610 buc., 0,04%;
Kushnirenko Emilia, președintele comisiei de cenzori, -, -; Costin Maria, membrul comisiei de cenzori, 604 buc., 0,04%; Culicovschi Serghei, membrul comisiei de cenzori, -, -.
7. Lista insiderilor și a persoanelor afiliate societății și mărimea cotelor deținute în capitalul social al emitentului, conform formularului EM-1 din raportul anual al emitentului;
SRL «Confirmare-Audit», -, -; Gheorghită Tatiana, -, -;
FPC «Orhei-Mobilă» SA, 643326 buc., 40,01%;
Lozovan Olena, -, -; Kushnirenko Emilia, -, -; Lozovan Ștefania, -, -; Grecu Maria, -, -; Prodius Silvia, 16967 buc., 1,05%; Gusac Eleonora, 5595 buc., 0,35%; Lozovan Parascovia, -, -; Lozovan Ecaterina, 6300 buc., 0,39%; Lozovan Ghenadie, 3810 buc., 0,24%; Lozovan Marcel, -, -;
Lozovan Ion, 6245 buc., 0,39%; Grecu Valentin, -, -; Grecu Vitalie, 10457 buc., 0,65%; Grecu Veaceslav, -, -; Gusac Vlad, -, -; Gusac Corina, -, -; Gusac Nicoleta, -, -; Cazacu Gheorghe, -, -; Dorofeev Ghenadie, -, -; Kushnirenko Valeriy, 1612 buc., 0,1%; Kushnirenko Ecaterina, -, -; Costin Vasile, 2959 buc., 0,18%; Costin Petru, 20 buc., 0,001%; Costin Vasile Vasile, 20 buc., 0,001%; Culicovschi Oxana, -, -; Culicovschi Valentina, -, -; Culicovschi Ivan, -, -; Culicovschi Alexandru, -, -; Culicovschi Vladimir, -, -; Culicovschi Victoria, -, -; AF „Codru” SA, 225927 buc., 14,05%; Lozovan Vasile, 6186 buc., 0,38%; Ostap Ana, -, -; Liveruc Boris, -, -; Liveruc Galina, -, -; Stratulat Victor, -, -; Amoașii Mihai.
8. Informația privind valorile mobiliare ale emitentului înregistrate în Registrul de stat al valorilor mobiliare la ultima zi a perioadei de gestiune (31 decembrie):

Tip valori mobiliare	Codul ISIN	Numărul valorilor mobiliare, unități	Valoarea nominală a valorilor mobiliare, lei	Termen de circulație	Numărul valorilor mobiliare	Achiziționate pe parcursul perioadei de gestiune
Acțiuni ordinare	MD14APPI1001	1608315	10	X	-	-

9. Capitalul social al S.A. «API» la ultima zi a perioadei de gestiune 16083150
10. Numărul de acționari înregistrați în registru la ultima zi a perioadei de gestiune 2294
11. Lista acționarilor, care la ultima zi a perioadei de gestiune dețin 5 și mai mult la sută din acțiunile cu drept de vot plasate ale emitentului:

Denumirea completă a persoanelor juridice/numele prenumele persoanei fizice, numărul de înregistrare (IDNO)/codul personal al persoanei fizice (IDNP)	Numărul de acțiuni cu drept de vot		Cota deținută în numărul total de acțiuni cu drept de vot ale emitentului, %	
	Preferențiale	Ordinare	Preferențiale	Ordinare
FPC „Orhei-Mobilă” SA, 1003606007395	-	643426	-	40,01%
SRL „Orrom-Exim”, 1003600090474	-	333026	-	20,71%
AF „Codru” SA, 1003606011006	-	225927	-	14,05%
Cumpănă Elena, 0972401210783	-	132166	-	8,22%

12. Lista filialelor și reprezentanțelor emitentului – Nu sunt.
13. Informația despre reorganizarea emitentului și a persoanelor afiliate acestuia – Nu sunt.
14. Informația privind registratorul și auditorul emitentului:
a) Registratorul R. I. «Registrator-Centru» S.A., mun. Chișinău, str. Calea Ieșilor, 10,; licența CNPF000076 din 13.01.2010 (valabilă până la 13.01.2015), administrator Savinov Lurie, tel. 74-15-61, contract nr. OR-11 din 30.03.2005.
b) Auditorul SRL «Confirmare-Audit», mun. Bălți, str. A. Donici, 25/18, dir. Gheorghită Tatiana, tel. 0/231/36707, Contractul Nr. 4 din 24.05.2010, Licența A MMII nr. 0128151 din 03.04.2008.
15. Informații despre obligațiile financiare neonorate – nu sunt.

16. Bilanțul contabil al S.A. la finele perioadei de gestiune:

Posturile bilanțului	La finele perioadei de gestiune curente (lei)	La finele perioadei de gestiune precedente (lei)
Activ		
1. Active pe termen lung		
1.1. Active nemateriale	11960	11649
1.2. Active materiale pe termen lung	17673765	17891584
1.3. Active financiare pe termen lung	166956	166956
1.4. Alte active pe termen lung	-	-
Total capitolul 1	17852681	18070189
2. Active curente		
2.1. Stocuri de mărfuri și materiale	869026	932706
2.2. Creanțe pe termen scurt	2651363	1267893
2.3. Investiții pe termen scurt	1330213	1926281
2.4. Mijloace bănești	146299	89890
2.5. Alte active curente	35342	30355
Total capitolul 2	5032243	4247125
Total activ	22884924	22317314
Pasiv		
3. Capital propriu		
Capital statutar	16083150	16083150
Capital suplimentar	-	-
Capital nevărsat	-	-
Capital retras	-3044	-3044
Total 3.1. Capital statutar și suplimentar	16080106	16080106
Rezerve stabilite de legislație	-	-
Rezerve prevăzute de statut	62303	62303
Alte rezerve	5248500	5248500
Total 3.2. Rezerve	5310803	5310803
Corecții ale rezultatelor perioadelor precedente	-10371	-

Profit nerepartizat (pierdere neacoperită) al anilor precedenți	-7954215	-7954216
Profit net (pierdere) al perioadei de gestiune	874811	x
Profit utilizat al perioadei de gestiune	-	x
Total 3.3. Profit nerepartizat (pierdere neacoperită)	-7089775	-7954216
Diferențe la reevaluarea activelor pe termen lung	2384684	2673018
Subvenții	-	-
Total 3.4. Capital secundar	2384684	2673018
Total capitolul 3	16685818	16109711
4. Datorii pe termen lung		
4.1. Datorii financiare pe termen lung	-	-
4.2. Datorii pe termen lung calculate	-	-
Total capitolul 4	-	-
5. Datorii pe termen scurt		
5.1. Datorii financiare pe termen scurt	5836497	6000530
5.2. Datorii comerciale pe termen scurt	288816	163429
5.3. Datorii pe termen scurt calculate	73793	43644
Total capitolul 5	6199106	6207603
Total pasiv	22884924	22317314

17. Raportul de profit și pierderi pentru perioada de gestiune

Indicatorii	Perioada de gestiune curentă, lei	Perioada de gestiune precedentă, lei
1. Venitul din vânzări	213651	240665
2. Costul vânzărilor	115990	126882
3. Profitul brut (pierdere globală)	97661	113783
4. Alte venituri operaționale	644920	522472
5. Cheltuieli comerciale	34521	3653
6. Cheltuieli generale și administrative	783604	819519
7. Alte cheltuieli operaționale	610503	673057
8. Rezultatul din activitatea operațională: profit (pierdere)	-686047	-859974
9. Rezultatul din activitatea de investiții: profit (pierdere)	1550152	7700
10. Rezultatul din activitatea financiară: profit (pierdere)	4274	8008
11. Rezultatul din activitatea economico-financiară: profit (pierdere)	868379	-844266
12. Rezultatul excepțional: profit (pierdere)	6432	82332
13. Profitul (pierdere) perioadei raportate până la impozitare	874811	-761934
14. Cheltuieli (economii) privind impozitul pe venit	-	-
15. Profitul net (pierdere netă)	874811	-761934

18. Informații suplimentare privind profitul societății și utilizarea acestuia:

Indicatorii	Perioada de gestiune curentă, lei	Perioada de gestiune precedentă, lei
1. Direcțiile de utilizare a profitului net pe parcursul perioadei de gestiune:	-	-
a) acoperirea pierderilor din anii precedenți	-	-
b) rezerve stabilite de legislație	-	-
c) rezerve prevăzute de statut	-	-
d) alte rezerve	-	-
e) plata recompenselor membrilor consiliului societății și membrilor comisiei de cenzori	-	-
f) investirea în vederea dezvoltării producției	-	-
g) plata dividendelor (la acțiune ordinare)	-	-
h) alte scopuri	-	-
2. Activele nete ale emitentului	16685818	16109711
3. Activele nete ale emitentului în raport la o acțiune ordinară	10,37	10,02
4. Profitul net la o acțiune ordinară a societății	0,54	-0,47
5. Datoriile la dividendele anilor precedenți	-	-
6. Dividendele anunțate la o acțiune de fiecare clasă a emitentului	-	-
7. Valoarea unei acțiuni a societății (cu indicarea sursei de informare) – valoarea de piață; – valoarea estimativă	-	-

19. Persoanele care au semnat bilanțul contabil

Director general S.A. „API”
Contabil-șefT. Cazacu
L. Dorofeev

20. Auditorul SRL «Confirmare-Audit», mun. Bălți, str. A. Donici, 25/18, director Gheorghită Tatiana, tel. 0/231/3-67-07, Contractul Nr. 4 din 24.05.2010, Licența A MMII nr. 0128151 din 03.04.2008.

Concluzia auditului a fost întocmită la 09 martie 2012;

„După opinia noastră, rapoartele financiare reflectă veridic în toate aspectele semnificative a situației financiare a SA „API” Orhei la 31 decembrie 2011, rezultatul operațiunilor, fluxul capitalului propriu și fluxul mijloacelor bănești ale acestuia pentru acest an în conformitate cu SNC și Legea Contabilității a R.M. nr. 113-XVI din 27.04.2007.

Consiliul Societății pe Acțiuni „Fabrica de vinuri din Puhoi”

În baza Deciziei Consiliului Societății din 16.03.12, procesu-verbal 1/12 anunțată convocarea Adunării generale anuale cu prezența acționarilor, care va avea loc la data de 16.04.2012, încincinta sediului Societății cu adresa: s. Puhoi, Iași. Înregistrarea acționarilor ora 9.00. Începutul adunării – 10.00.

ORDINEA DE ZI:

1. Darea de seamă anuală a Consiliului Societății cu privire la rezultatele activității pentru anul 2011 și direcțiile principale de activitate ale Societății pentru anul 2012
2. Darea de seamă anuală financiară a Societății pentru anul 2012;
3. Alegerea Organelor de Conducere și control ale Societății;

Lista acționarilor care au dreptul să participe la adunare au fost întocmite la Compania «Registru» Cu materialele ordinii de zi a adunării acționarilor pot lua cunoștință în sediul Societății pe adresa: s. Puhoi, r. Iași.

Participanții la adunare prezintă buletinul de identitate, iar reprezentanții lor procura autenticată conform legislației în vigoare.

Relații la telefonul: 0-268-64-273

Raportul anual al FPC «Orhei-Mobilă» SA

1. Perioada de gestiune: anul 2011
2. Denumirea completă și prescurtată a emitentului: Firma de Producție și Comerț „Orhei-Mobilă” S.A.; F. P. C. „Orhei-Mobilă” S.A.
3. Numărul – codul fiscal și data înregistrării de stat: 1003606007395 din 10.05.1995
4. Sediul societății, numerele de telefon și fax pentru relații: Orhei, str. Unirii, 57, tel. 21697, fax 22786
5. Principalele genuri de activitate: producția mobilierului
6. Lista persoanelor cu funcții de răspundere ale societății:
 - Crudu Marina, președinte consiliului, -, -;
 - Kushnirenko Valeriy, 3617 buc., 1,00%;
 - Culicovschi Serghei, membrul consiliului, -, -;
 - Șoproncu Serghei, membrul consiliului, 3616 buc., 1,00%;
 - Prodius Silvia, membrul consiliului, 3613 buc., 1,00%;
 - Liveruc Boris, director-general, -, -;
 - Liveruc Galina, contabil-șef, 12 buc., 0,003%;
 - Gorgos Igor, președintele comisiei de cenzori, -, -;
 - Zmeu Maria, membrul comisiei de cenzori, -, -;
 - Costin Maria, membrul comisiei de cenzori, 3613 buc., 1,00%.
7. Lista insiderilor și a persoanelor afiliate societății și mărimea cotelor deținute în capitalul social al emitentului, conform formularului EM-1 din raportul anual al emitentului;
 - SRL «Vitmar-Com», 161401 buc., 44,56%;
 - SRL «Audit Victor», -, -; Mantaluță Aliona, -, -;
 - Crudu Valeriu, -, -; Titova Galina, -, -; Crudu Alexandr, -, -; Crudu Dumitru, -, -; Titov Alexandr, -, -; Kushnirenko Emilia, -, -; Kushnirenko Valentina, -, -; Kushnirenko Nicolai, -, -; Kushnirenko Ecaterina, -, -; Culicovschi Oxana, -, -; Culicovschi Valentina, -, -; Culicovschi Ivan, -, -; Culicovschi Alexandru, -, -; Culicovschi Vladimir, -, -; Culicovschi Victoria, -, -; Negru Diana, -, -; Șoproncu Dan, -, -; Șoproncu Oleg, -, -; Șoproncu Serafima, -, -; Grecu Maria, -, -; Prodius Vasile, -, -; Andrițchi Inga, 3602 buc., 0,99%; Lozovan Ion, -, -; Lozovan Parascovia, 3544 buc., 0,98%; Gusac Eleonora, 3613 buc., 1,00%; Liveruc Elena, 3 buc., 0,001%; Gorgos Eugenia, -, -; Gorgos Cristina, -, -; Gorgos Marta, -, -; Zmeu Ion, -, -; Zmeu Ghenadie, -, -; Zmeu Nelea, -, -; Costin Vasile, 2999 buc., 0,95%; Costin Vasile Vasile, -, -; Costin Petru, -, -.
8. **Informația privind valorile mobiliare ale emitentului înregistrate în Registrul de stat al valorilor mobiliare la ultima zi a perioadei de gestiune (31 decembrie)**

Tip valori mobiliare	Codul ISIN	Numărul valorilor mobiliare, unități	Valoarea nominală a valorilor mobiliare, lei	Termen de circulație	Numărul valorilor mobiliare	Achiziționate pe parcursul perioadei de gestiune
Acțiuni ordinare	MD14ORB11009	362227	10	X	-	-

9. Capitalul social al FPC «Orhei-Mobilă» SA la ultima zi a perioadei de gestiune 3622270
10. Numărul de acționari înregistrați în registrul la ultima zi a perioadei de gestiune 1192
11. **Lista acționarilor, care la ultima zi a perioadei de gestiune dețin 5 și mai mult la sută din acțiunile cu drept de vot plasate ale emitentului:**

Denumirea completă a persoanelor juridice/numele prenumele persoanei fizice, numărul de înregistrare (IDNO)/codul personal al persoanei fizice (IDNP)	Numărul de acțiuni cu drept de vot		Cota deținută în numărul total de acțiuni cu drept de vot ale emitentului, %	
	Preferențiale	Ordinare	Preferențiale	Ordinare
SC „Vitmar-Com” SRL, 1003606007856	-	161401	-	44,56%
SA „Basarabia”, 1003606009702	-	57385	-	15,84%

12. Lista filialelor și reprezentanțelor emitentului – Nu sunt.
13. Informația despre reorganizarea emitentului și a persoanelor afiliate acestuia – Nu sunt.
14. Informația privind registratorul și auditorul emitentului:
 - a) Registratorul R.I. «Registrator-Centru» S.A., mun. Chișinău, str. Calea Ieșilor, 10, licența CNPF000076 din 13.01.2010, administrator Savinov Iurie, tel. 74-15-61, contract nr. 218 din 19.01.2007
 - b) Auditorul SRL «Audit-Victor», mun. Chișinău, str. Tighina, 65, dir. Mantaluță Aliona, tel. 62-11-12, licența AMMI nr. 026443 din 06.11.2007 (valabilă până la 06.11.2012), contractul Nr. 20 din 06.03.2012.
15. **Informații despre obligațiile financiare neonorate:**

Tipul obligațiunii	Termenul de scadență	Suma neonorată a obligațiunii la finele perioadei de gestiune, lei
Datorii aferente împrumuturi	de la 3 luni până la 1 an	1141616
Datoriilor comerciale	până la 3 luni	4868

16. Bilanțul contabil al FPC „Orhei-Mobilă” SA:

Posturile bilanțului	La finele perioadei de gestiune curente (lei)	La finele perioadei de gestiune precedente (lei)
Activ		
1. Active pe termen lung		
1.1. Active nemateriale	-	-
1.2. Active materiale pe termen lung	2588625	2937606
1.3. Active financiare pe termen lung	7758656	6433360
1.4. Alte active pe termen lung	-	-
Total capitolul 1	10347281	9370966
2. Active curente		
2.1. Stocuri de mărfuri și materiale	736256	908055
2.2. Creanțe pe termen scurt	192455	572554
2.3. Investiții pe termen scurt	-	1390566
2.4. Mijloace bănești	60576	94149
2.5. Alte active curente	31242	38047
Total capitolul 2	1020529	3003371
Total activ	11367810	12374337
Pasiv		
3. Capital propriu		
Capital statutar	3622270	3622270

Capital suplimentar	-	-
Capital nevărsat	-	-
Capital retras	-	-
Total 3.1. Capital statutar și suplimentar	3622270	3622270
Rezerve stabilite de legislație	10220	10220
Rezerve prevăzute de statut	1145172	1145172
Alte rezerve	7848399	7854399
Total 3.2. Rezerve	9003791	9009791
Corecții ale rezultatelor perioadelor precedente	-	-
Profit nerepartizat (pierdere neacoperită) al anilor precedenți	-1983545	-1983545
Profit net (pierdere) al perioadei de gestiune	-969882	X
Profitul utilizat al perioadei de gestiune	-	-
Total 3.3. Profit nerepartizat (pierdere neacoperită)	-2953427	-1983545
Diferențe la reevaluarea activelor pe termen lung		
Subvenții		
Total 3.4. Capital secundar		
Total capitolul 3	9672634	10648516
4. Datorii pe termen lung		
4.1. Datorii financiare pe termen lung		647664
4.2. Împrumuturi pe termen lung	105453	
4.3. Datorii pe termen lung calculate	435502	708943
Total capitolul 4	540955	1356607
5. Datorii pe termen scurt		
5.1. Datorii financiare pe termen scurt	1141616	342294
5.2. Datorii comerciale pe termen scurt	4868	22447
5.3. Datorii pe termen scurt calculate	7737	4473
Total capitolul 5	1154221	369214
Total pasiv	11367810	12374337

17. Raportul de profit și pierderi pentru perioada de gestiune

Indicatorii	Perioada de gestiune curentă, lei	Perioada de gestiune precedentă, lei
1. Venitul din vânzări	707039	577925
2. Costul vânzărilor	646442	596293
3. Profitul brut (pierdere globală)	60597	-18368
4. Alte venituri operaționale	70737	32840
5. Cheltuieli comerciale	-	-
6. Cheltuieli generale și administrative	812385	843754
7. Alte cheltuieli operaționale	208271	307331
8. Rezultatul din activitatea operațională: profit (pierdere)	-889332	-1136613
9. Rezultatul din activitatea de investiții: profit (pierdere)	-	294030
10. Rezultatul din activitatea financiară: profit (pierdere)	-80560	1105
11. Rezultatul din activitatea economico-financiară: profit (pierdere)	-969882	-841478
12. Rezultatul excepțional: profit (pierdere)	-	-
13. Profitul (pierdere) perioadei raportate până la impozitare	-	-
14. Cheltuieli (economii) privind impozitul pe venit	-	-
15. Profitul net (pierdere netă)	-969882	-841478

18. Informații suplimentare privind profitul societății și utilizarea acestuia:

Indicatorii	Perioada de gestiune curentă, lei	Perioada de gestiune precedentă, lei
1. Direcțiile de utilizare a profitului net pe parcursul perioadei de gestiune:	-	-
a) acoperirea pierderilor din anii precedenți	-	-
b) rezerve stabilite de legislație	-	-
c) rezerve prevăzute de statut	-	-
d) alte rezerve	-	-
e) plata recompenselor membrilor consiliului societății și membrilor comisiei de cenzori	-	-
f) investirea în vederea dezvoltării producției	-	-
g) plata dividendelor (la acțiune ordinare)	-	-
h) alte scopuri	-	-
2. Activele nete ale emitentului	9672634	10648516
3. Activele nete ale emitentului în raport la o acțiune ordinară	26,7	29,4
4. Profitul net la o acțiune ordinară a societății	-2,68	-2,32
5. Datoriile la dividendele anilor precedenți	-	-
6. Dividendele anunțate la o acțiune de fiecare clasă a emitentului	-	-
7. Valoarea unei acțiuni a societății (cu indicarea sursei de informare) – valoarea de piață; – valoarea estimativă	-	-

19. Persoanele care au semnat bilanțul contabil

Director general FPC „Orhei-Mobilă” SA
Contabil-șef

B. Liveruc
G. Liveruc

20. SRL «Audit-Victor», mun. Chișinău, str. Tighina, 65, dir. Mantaluță Aliona, tel. 62-11-12, licența AMMI nr. 026443 din 06.11.2007 (valabilă până la 06.11.2012), contractul Nr. 20 din 06.03.2012

Concluzia auditului a fost întocmită la 14.03.2012:

„După opinia noastră, rapoartele financiare reflectă veridic în toate aspectele semnificative a situației financiare a FPC „Orhei-Mobilă” SA la 31 decembrie 2011, rezultatul operațiunilor, fluxul capitalului propriu și fluxul mijloacelor bănești ale acestuia pentru acest an în conformitate cu SNC și Legea Contabilității a R.M. nr. 113-XVI din 27.04.2007.

Raportul anual al societății pe acțiuni „Constructii rutiere”

1. Perioada de gestiune: 2011.
2. Denumirea completă și prescurtată a societății pe acțiuni (emitentului): Societatea pe acțiuni „Constructii rutiere
3. Numărul și data înregistrării de stat a emitentului: 1003603151574 din 18.06.1995
4. Sediul societății, numerele de telefon și fax pentru relații: RM, or. Cahul, str.M. Viteazul, 21 tel/fax 4-28-13.
5. Principalele genuri de activitate: construcția și repararea drumurilor auto
6. Lista persoanelor cu funcții de răspundere ale emitentului:
 - președintele Consiliului- Tudor Andriuță
 - președintele organului executiv(director)- Conț Ivan
 - comisia de cenzori: SRL "Optim Audit"
7. Lista insiderilor și a persoanelor afiliate emitentului și mărimea cotelor deținute în capitalul social al emitentului, conform formularului EM-1 din raportul anual al emitentului: ___.
8. **Informația privind valorile mobiliare ale emitentului înregistrate în Registrul de stat al valorilor mobiliare la ultima zi a perioadei de gestiune (31 decembrie):**

Tip valori mobiliare	Codul ISIN	Numărul valorilor mobiliare, unități	Valoarea nominală a valorilor mobiliare, lei	Termen de circulație	Numărul valorilor mobiliare	
					Răscumpărate pe parcursul perioadei de gestiune	Achiziționate pe parcursul perioadei de gestiune
Acțiuni ordinare	MD14CORC1004	181547	8.0	X	-	-

9. Capitalul social al emitentului la ultima zi a perioadei de gestiune: 1452376.
10. Numărul de acționari înregistrați în registru la ultima zi a perioadei de gestiune: 88
11. **Lista acționarilor care la ultima zi a perioadei de gestiune dețin 5 și mai mult la sută din acțiunile cu drept de vot plasate ale emitentului:**

Denumirea completă a persoanelor juridice/ numele prenumele persoanei fizice, numărul de înregistrare (IDNO)/codul personal al persoanei fizice (IDNP)	Numărul de acțiuni cu drept de vot		Cota deținută în numărul total de acțiuni cu drept de vot ale emitentului, %	
	Preferențiale	Ordinare	Preferențiale	Ordinare
SA Pietris		156142		86.01

12. Lista filialelor și reprezentanțelor emitentului: ___.
13. Informația despre reorganizarea emitentului și a persoanelor afiliate acestuia: ___.
14. Informația privind registratorul și auditorul emitentului:
 - a) Registratorul: SA Registru-Corect, or Chisinau, str. Columna 87, tel: 22-61-23, contract N50/06 din 01.02.2006
 - b) Auditorul: SRL „AFEX Service” or. Chisinau str. Buicani 6/37 tel: 75-50-91, contract N 50 AF din 28.07.2010
15. Informații despre obligațiile financiare neonorate: -

16. Bilanțul contabil al emitentului la finele perioadei de gestiune:

Posturile bilanțului	La finele perioadei de gestiune curente, lei	La finele perioadei de gestiune precedente, lei
Activ		
1. Active pe termen lung		
1.1 Active nemateriale	3410	8932
1.2 Active materiale pe termen lung	2593767	2667123
1.3 Active financiare pe termen lung	84708	84708
1.4 Alte active pe termen lung		
Total capitolul 1	2681885	2760763
2. Active curente		
2.1 Stocuri de mărfuri și materiale	1354764	1211116
2.2 Creanțe pe termen scurt	724720	409070
2.3 Investiții pe termen scurt		
2.4 Mijloace bănești	337079	411899
2.5 Alte active curente	69691	64486
Total capitolul 2	2486254	2096571
Total activ	5768139	4857334
Pasiv		
3. Capital propriu		
Capital statutar	1452376	1452376
Capital suplimentar		
Capital nevărsat		()
Capital retras		()
Total 3.1 Capital statutar și suplimentar	1452376	1452376
Rezerve stabilite de legislație	122	122
Rezerve prevăzute de statut		
Alte rezerve	3261645	3261645
Total 3.2 Rezerve	3261767	3261767
Corecții ale rezultatelor perioadelor precedente		
Profitul nerepartizat (pierdere neacoperită) al anilor precedenți	-1194316	-1099254
Profitul net (pierdere) al perioadei de gestiune	-12965	-95062
Profit utilizat al perioadei de gestiune		()
Total 3.3 Profit nerepartizat (pierdere neacoperită)	-1207281	-1194316
Diferențe la reevaluarea activelor pe termen lung		
Subvenții		
Total 3.4 Capital secundar		
Total capitolul 3	3506862	3519827
4. Datorii pe termen lung – total		
4.1 Datorii financiare pe termen lung		
4.2 Datorii pe termen lung calculate		
Total capitolul 4		
5. Datorii pe termen scurt		
5.1 Datorii financiare pe termen scurt	80000	79000
5.2 Datorii comerciale pe termen scurt	1481210	1138241
5.3 Datorii pe termen scurt calculate	100067	120266

Total capitolul 5	1661277	1337507
Total pasiv	5168139	4857334

17. Raportul de profit și pierderi pentru perioada de gestiune:

Indicatorii	Perioada de gestiune curentă, lei	Perioada de gestiune precedentă, lei
1. Venitul din vânzări	4950470	3027778
2. Costul vânzărilor	3904902	2218220
3. Profitul brut (pierdere globală)	1045568	809558
4. Alte venituri operaționale	9138	282730
5. Cheltuieli comerciale	-	55782
6. Cheltuieli generale și administrative	527651	515957
7. Alte cheltuieli operaționale	540020	618611
8. Rezultatul din activitatea operațională: profit (pierdere)	-12965	-98062
9. Rezultatul din activitatea de investiții: profit (pierdere)	-	300
10. Rezultatul din activitatea financiară: profit (pierdere)		-
11. Rezultatul din activitatea economico-financiară: profit (pierdere)	-12965	-95062
12. Rezultatul excepțional: profit (pierdere)		
13. Profitul (pierdere) perioadei raportate până la impozitare	-12965	-95062
14. Cheltuieli (economii) privind impozitul pe venit		
15. Profitul net (pierdere netă)	-12965	-95062

18. Informații suplimentare privind profitul societății și utilizarea acestuia:

Indicatorii	Perioada de gestiune curentă, lei	Perioada de gestiune precedentă, lei
1. Direcțiile de utilizare a profitului net pe parcursul perioadei de gestiune:		
a) acoperirea pierderilor din anii precedenți		
b) rezerve stabilite de legislație;		
c) rezerve prevăzute de statut;		
d) alte rezerve;		
e) plata recompenselor membrilor consiliului societății și membrilor comisiei de cenzori;		
f) investirea în vederea dezvoltării producției;		
g) plata dividendelor; • la acțiunile preferențiale; • la acțiunile ordinare		
h) alte scopuri		
2. Activele nete ale emitentului	5168139	4857334
3. Activele nete ale emitentului în raport la:		
• o obligațiune		
• o acțiune preferențială	28.47	26.75
• o acțiune ordinară		
4. Profitul net la o acțiune ordinară a societății		
5. Datoriile la dividendele anilor precedenți		
6. Dividendele anunțate la o acțiune de fiecare clasă a emitentului:		
• intermediare, • anuale.		
7. Valoarea unei acțiuni a societății (cu indicarea sursei de informare)		
• valoarea de piață; • valoarea estimativă		

19. Persoanele care au semnat bilanțul contabil:

Director
Contabil sef

Ivan Cont
Filipenco Tamara

20. Opinia auditorului exprimată în raportul de audit al societății de audit care a efectuat auditul obligatoriu al rapoartelor financiare anuale:

Raportul anual al societății pe acțiuni “INTILNIREA”

1. Raportul anual al societății pe anul 2011
2. Societatea pe acțiuni Intilnirea SA.
3. Numărul înregistrării de stat a emitentului 1003600075282 din 30.04.1996
4. Sediul societății: 2068 Chisinau st. Dimo13 num. de telefon: 43-98-21
5. Principalele genuri de activitate: servicii arenda.
6. Lista persoanelor cu funcții de răspundere ale emitentului:
 - Directorul societății Celac V., contabil-sef Jaloba T. și persoana care detine individual 50% plus o acțiune din volumul total al acțiunilor cu drept de vot și acces la informație-Surdu Nicolae.
7. **Lista insiderilor și a persoanelor afiliate emitentului și mărimea cotelor deținute în capitalul social al emitentului:**
 - a) Membrii Consiliului societății:
 - Surdu Nicolae M. -cota în CS-98.01%
 - Surdu Alexandru N-0%
 - Surdu Alla V. -0%
 - Surdu Niocolae N. -0%
 - Celac Vera V. -0%
 - b) Membrii organului executiv:
 - Celac Vera V. -0%
 - Jaloba Tatiana B. -0%
 - c) Membrii Comisiei de cenzori:
 - Chitorog Lidia P-0%
 - Grimut Galina V-0%
 - Coltisor Diana-0%
 - d) Persoanele afiliate membrilor Consiliului de directori:
 - Surdu Nicolae c/p 0962210880279
 - Surdu Alla c/p 0980608025578
 - Surdu Alexandru c/p 0972105540924
 - Madan Olesea c/p 0971707037324
 - Coltisor Diana c/p 0990110028905
 - e) Persoanele afiliate membrilor Comisiei de cenzori:
 - Chitorog Pavel Ion c/p 2005044013379
 - Chitorog Ecaterina Grigore c/p 2005044009015
 - Rusu Valentina Pavel c/p 2003044023332
 - Grimut Diana c/p 0992206013893

8. Informația privind valorile mobiliare ale emitentului înregistrate în Registrul de stat al valorilor mobiliare la ultima zi a perioadei de gestiune (31 decembrie).

Tip valori mobiliare	Codul ISIN	Numărul valorilor mobiliare, unități	Valoarea nominală a valorilor mobiliare, lei	Termen de circulație	Numărul valorilor mobiliare	
					Răscumpărate pe parcursul perioadei de gestiune	Achiziționate pe parcursul perioadei de gestiune
Acțiuni ordinare	MD14INTL1006	1607212	1607212	X	-	-
Acțiuni preferențiale	-	-	-	-	-	-
Obligațiuni	-	-	-	-	-	-

9. Capitalul social al emitentului la ultima zi a perioadei de gestiune, lei 1521702
 10. Numarul de acționari înregistrați în registru la ultima zi a perioadei de gestiune 369
 11. **Lista acționarilor care la ultima zi a perioadei de gestiune dețin 5 și mai mult la sută din acțiunile cu drept de vot plasate ale emitentului:**

Denumirea completă a persoanelor juridice/ numele prenumele persoanei fizice, numărul de înregistrare (IDNO)/codul personal al persoanei fizice (IDNP)	Numărul de acțiuni cu drept de vot		Cota deținută în numărul total de acțiuni cu drept de vot ale emitentului, %	
	Preferențiale	Ordinare	Preferențiale	Ordinare
Surdu Nicolae c/p0962210880279	-	1575210	-	98,01%

12. Filiale și reprezentanțe emitentului nu are.
 13. Reorganizarea emitentului și a persoanelor afiliate acestuia na au avut loc.
 14. Informația privind registratorul și auditorul emitentului
 a) Registratorul _SA Registru or. Chisinau st. Sciusev 47, Domentii O. tel. 278490 contr. nr. R-101/3/769 din 11.02.2009
 b) Auditorul _SRL Audit-Victor or. Chisinau st. Tighina 65; Mantaluta A. tel. 621112 cont. nr. 31 din 18.11.2011
 15. La 01.01.2012 societatea nu dispune de obligații financiare neonorate.

16. Bilanțul contabil al emitentului la finele perioadei de gestiune

Posturile bilanțului	La finele perioadei de gestiune curente, lei	La finele perioadei de gestiune precedente, lei
Activ		
1. Active pe termen lung		
1.1 Active nemateriale	503	607
1.2 Active materiale pe termen lung	622977	846672
1.3 Active financiare pe termen lung		
1.4 Alte active pe termen lung		
Total capitolul 1	623480	847279
2. Active curente		
2.1 Stocuri de mărfuri și materiale	522671	53237
2.2 Creanțe pe termen scurt	429901	408140
2.3 Investiții pe termen scurt	4670	164770
2.4 Mijloace bănești	6162	17457
2.5 Alte active curente	44214	27607
Total capitolul 2	1007618	671211
Total activ	1631098	1518490
Pasiv		
3. Capital propriu		
Capital statutar	1521702	1521702
Capital suplimentar		
Capital nevărsat	()	()
Capital retras	()	()
Total 3.1 Capital statutar și suplimentar	1521702	1521702
Rezerve stabilite de legislație		
Rezerve prevăzute de statut		
Alte rezerve	19762	
Total 3.2 Rezerve	19762	
Corecții ale rezultatelor perioadelor precedente		(1575)
Profitul nerepartizat (pierdere neacoperită) al anilor precedenți	(52923)	(31586)
Profitul net (pierdere) al perioadei de gestiune	104053	
Profit utilizat al perioadei de gestiune	()	()
Total 3.3 Profit nerepartizat (pierdere neacoperită)		
Diferențe la reevaluarea activelor pe termen lung		
Subvenții		
Total 3.4 Capital secundar		
Total capitolul 3	1592594	1488541
4. Datorii pe termen lung – total		
4.1 Datorii financiare pe termen lung		
4.2 Datorii pe termen lung calculate		
Total capitolul 4		
5. Datorii pe termen scurt		
5.1 Datorii financiare pe termen scurt	11730	
5.2 Datorii comerciale pe termen scurt	2	
5.3 Datorii pe termen scurt calculate	26772	29949
Total capitolul 5	38504	29949
Total pasiv	1631098	1518490

17. Raportul de profit și pierderi pentru perioada de gestiune

Indicatorii	Perioada de gestiune curentă, lei	Perioada de gestiune precedentă, lei
1. Venitul din vânzări	162084	166267
2. Costul vânzărilor	45198	53287
3. Profitul brut (pierdere globală)	116886	112980

4. Alte venituri operaționale		
5. Cheltuieli comerciale		
6. Cheltuieli generale și administrative	105484	93464
7. Alte cheltuieli operaționale		
8. Rezultatul din activitatea operațională: profit (pierdere)	11402	19516
9. Rezultatul din activitatea de investiții: profit (pierdere)	92651	
10. Rezultatul din activitatea financiară: profit (pierdere)		246
11. Rezultatul din activitatea economico-financiară: profit (pierdere)	104053	19762
12. Rezultatul excepțional: profit (pierdere)		
13. Profitul (pierdere) perioadei raportate până la impozitare	104053	19762
14. Cheltuieli (economie) privind impozitul pe venit		
15. Profitul net (pierdere netă)	104053	19762

18. Informații suplimentare privind profitul societății și utilizarea acestuia:

Indicatorii	Perioada de gestiune curentă, lei	Perioada de gestiune precedentă, lei
1. Direcțiile de utilizare a profitului net pe parcursul perioadei de gestiune:		
a) acoperirea pierderilor din anii precedenți		
b) rezerve stabilite de legislație;	19672	-
c) rezerve prevăzute de statut;		
d) alte rezerve;		
e) plata recompenselor membrilor consiliului societății și membrilor comisiei de cenzori;		
f) investirea în vederea dezvoltării producției;		
g) plata dividendelor: • la acțiunile preferențiale; • la acțiunile ordinare		
h) alte scopuri		
2. Activele nete ale emitentului	1592594	1448541
3. Activele nete ale emitentului în raport la:		
• o obligațiune; • o acțiune preferențială	0,99	0,90
• o acțiune ordinară		
4. Profitul net la o acțiune ordinară a societății	0,06	0,01
5. Datoriile la dividendele anilor precedenți		
6. Dividendele anunțate la o acțiune de fiecare clasă a emitentului:		
• intermediare, • anuale.		
7. Valoarea unei acțiuni a societății (cu indicarea sursei de informație): • valoarea de piață; • valoarea estimativă	nu este	nu este

19. Bilanțul contabil desemnat de **director contabil** **V. Celac** **T. Jaloba**

20. În conformitate cu opinia auditorului exprimată în raportul de audit al societății, rapoartele financiare anuale, reflectă veridic în toate aspectele situației financiare SA Intilnirea la data de 31 decembrie 2011, fluxul capitalului propriu și mijloacelor banesti corespund cerintelor Standartelor Nationale de Contabilitate.

ВНИМАНИЮ АКЦИОНЕРОВ СПО "DONARIS GROUP" SA

Исполнительный орган Общества извещает, что в соответствии с решением Совета Общества (Протокол №24 от 14.03.2012) 19 Апреля 2012 года состоится очередное годовое общее собрание акционеров, проводимое в очной форме.

ПОВЕСТКА ДНЯ СОБРАНИЯ:

- О рассмотрении и утверждении отчета о деятельности Совета Общества за 2011 год;
- О рассмотрении и утверждении финансового отчета Общества за 2011 год;
- Об утверждении бизнес-плана Общества на 2012 год;
- О рассмотрении отчета аудиторской организации Общества за 2011 год; о рассмотрении и утверждении отчета ревизионной комиссии Общества за 2011 год;
- О покрытии убытков Общества предыдущих периодов и утверждении нормативов распределения прибыли на 2012 год;
- Об избрании ревизионной комиссии Общества и установлении размера оплаты ее услуг на 2012 год;
- Об утверждении аудиторской организации и установлении размера оплаты ее услуг на 2012 год;
- О досрочном прекращении полномочий членов Наблюдательного Совета Общества и избрании членов Наблюдательного Совета на новый срок.
- Об утверждении размера компенсаций на 2012 год для членов Наблюдательного Совета Общества;
- О порядке заверения подписей Председателя и секретаря Собрания на Протоколе очередного годового общего собрания акционеров Общества.

Список акционеров Общества, имеющих право на участие в проведении общего собрания акционеров, составлен по состоянию на 15.03.2012.

Собрание будет проведено по адресу г. Кишинев, ул. 31 Августа 1989, №108/1 центральный офис СПО «Donaris Group» SA. Начало собрания – 10:00. Регистрация участников собрания будет иметь место с 09:00 по 09:55 в день проведения собрания. При себе акционеры или их уполномоченные представители должны иметь документы, удостоверяющие личность и полномочия или доверенность, оформленную в соответствии с требованиями действующего законодательства.

С материалами к повестке дня акционеры могут ознакомиться в период с 09 Апреля по 16 Апреля 2012 г. по адресу: г. Кишинев, ул. 31 Августа 1989, №108/1, центральный офис СПО «Donaris Group» SA, с 09:00 – 17:00 в рабочие дни, лично или через уполномоченных надлежащим образом представителей. Назначенный секретарь Общества – Иванюк Е.

Справки по телефону (022) 265 714, e-mail: e.ivaniuc@dg.md
Административный Совет СПО "DONARIS GROUP" SA

Raportul anual al societății pe acțiuni SA "Edificiu"

1. Perioada de gestiune. 2011
2. Denumirea completă și prescurtată a societății pe acțiuni (emitentului).
Întreprinderea de construcții S. A "Edificiu"
3. Numărul și data înregistrării de stat a emitentului. 1003600085548 din 24.05.1995
4. Sediul societății, numerele de telefon și fax pentru relații. mun. Chisinau, str. Padurii 12, tel. 380627
5. Principalele genuri de activitate. Construcții și servicii.
6. **Lista persoanelor cu funcții de răspundere ale emitentului.**
– Membrii Consiliului Societății; P. Pisari/0961806866477, r. Calarasi, str. Bojde 23, -14677, acțiune 22.7%
Membru de consiliu L. Bocsa/0952508890675, mun. Chisinau, str. G. Madan 4, -10147, acțiune 15.7%
Vice director V. Rotari/0961305543820, mun. Chisinau, sat. Bacioi, -5979, acțiune 9.2%
Sofer S. Ursu/0971203551474, mun. Chisinau, str. Burebista 66/5, -10 acțiune
Contabil-sef V. Golis/0992310426383, mun. Chisinau, str. Burebista 36/1, -99 acțiune, 0.02%
– Membrii Organului Executiv-director V. Bocsa/092508890723, mun. Chisinau, str.M. Costin14,4529 acțiune, 7.0%
– Membrii comisiei de cenzori mechanic-sef -C. Lungu/0951711544603, mun. Chisinau, str. Podul inalt
Sef de deposit Gavrilita Antonina/2001076341365, mun. Chisinau, str. Muncesti
Inspector de cadre Obreja Iulia/2000042305534, mun. Chisinau, str. Trandafirilor
7. **Lista insiderilor și a persoanelor afiliate emitentului și mărimea cotelor deținute în capitalul social al emitentului, conform formularului EM-1 din raportul anual al emitentului.**
– Ursu Natalia/2005042025303, mun. Chisinau, str. Burebista 66/5.
– Ursu Liudmila/200042161927, mun. Chisinau, str. Burebista 66/5.
– Ursu Elena/0971304526713, mun. Chisinau, str. Burebista 66/5.
– Rotari Liudmila/2001042332382, mun. Chisinau, str. Valea Crucii 2.
– Rotari Gheorghe/20010423322371, mun. Chisinau, str. Valea Crucii 2.
– Bocsa Lidia/0952508890675, mun. Chisinau, str. G. Madan 41.
– Eftodii Ala/200002030805, mun. Chisinau, str.M. Costin.
– Golis Gheorghe/0960810547822, mun. Chisinau, str. Burebista 36/1.
– Golis Irina/200342118830, mun. Chisinau, str. Burebista 36/1.
– Tanurcov Tatiana/0992310426349, mun. Chisinau, str. Burebista 66/3.
– Pisari Larisa/0972606366371, r. Calarasi, str. Bojde 23.
– Pisari Calin/2002016058183, r. Calarasi, str. Bojde 23.
– Pisari Augustin/0972606366360, r. Calarasi, str. Bojde 23.
– Rusna Irina/0982006036349, mun. Chisinau, str. Timisoara 11.
8. Informația privind valorile mobiliare ale emitentului înregistrate în Registrul de stat al valorilor mobiliare la ultima zi a perioadei de gestiune (31 decembrie). Date lipsesc
9. Capitalul social al emitentului la ultima zi a perioadei de gestiune: 646620
10. Numărul de acționari înregistrați în registru la ultima zi a perioadei de gestiune: 279
11. **Lista acționarilor care la ultima zi a perioadei de gestiune dețin 5 și mai mult la sută din acțiunile cu drept de vot plasate ale emitentului.**

Denumirea completă a persoanelor juridice/numele prenumele persoanei fizice, numărul de înregistrare (IDNO)/codul personal al persoanei fizice (IDNP)	Numărul de acțiuni cu drept de vot		Cota deținută în numărul total de acțiuni cu drept de vot ale emitentului,%	
	Preferențiale	Ordinare	Preferențiale	Ordinare
Pisari Pavel/0961806866477		14671		22.7
Rotari Victor/0691305543820		5979		9.2
Bocsa Victor/092508890723		4529		7.0
Zaporojan Victor/0972802556466		4180		6.5
Bocsa Lidia/0952508890675		10147		15.7
Rotari Liudmila/2001042332382		8697		13.4
Nicolaev Ion		4308		6.7

12. Lista filialelor și reprezentanțelor emitentului. Nu sunt
13. Informația despre reorganizarea emitentului și a persoanelor afiliate acestuia. Nu sunt
14. Informația privind registratorul și auditorul emitentului
a) Registratorul SA "Registru" mun. Chisinau, str. Sciusev 47 Domentiu Olesea N R-101/242, 13.01.2010, tel. 278491
b) Auditorul SRL. "Super Audit" mun. Chisinau, str. Timisoara 11, Rusnac Galina N15 din 15.02.2010, tel. 586419
15. Informații despre obligațiile financiare neonorate: nu exista

16. Bilantul contabil al emitentului la finele perioadei de gestiune.

Posturile bilanțului	La finele perioadei de gestiune curente, lei	La finele perioadei de gestiune precedente, lei
Activ		
1. Active pe termen lung		
1.2 Active materiale pe termen lung	414873	488179
Total capitolul 1		
2. Active curente		
2.1 Stocuri de mărfuri și materiale	91958	84729
2.2 Creanțe pe termen scurt	127236	94909
2.4 Mijloace bănești	33138	50214
Total capitolul 2		
Total activ	667205	732241
Pasiv		
3. Capital propriu		
Capital statutar	646620	646620
Total 3.2 Rezerve	315129	315129
Profitul net (pierdere) al perioadei de gestiune	(374857)	(313499)
Profit utilizat al perioadei de gestiune	()	()
Total capitolul 3		
4. Datorii pe termen lung – total		
5. Datorii pe termen scurt		
Total capitolul 5	80313	83991
Total pasiv	667205	732241

17. Raportul de profit și pierderi pentru perioada de gestiune:

Indicatorii	Perioada de gestiune curentă, lei	Perioada de gestiune precedentă, lei
1. Venitul din vânzări	708600	184402
2. Costul vânzării	106256	40402
3. Profitul brut (pierdere globală)	602344	144000
4. Alte venituri operaționale	4128	503172
6. Cheltuieli generale și administrative	717713	735293
8. Rezultatul din activitatea operațională: profit (pierdere)	(111241)	(88121)
9. Rezultatul din activitatea de investiții: profit (pierdere)	49883	
13. Profitul (pierdere) perioadei raportate până la impozitare	(61358)	(88121)
15. Profitul net (pierdere netă)	(61358)	(88121)

18. Informații suplimentare privind profitul societății și utilizarea acestuia:

2. Activele nete ale emitentului	586892	648250
----------------------------------	--------	--------

19. Persoanele care au semnat bilanțul contabil.

**Conducatorul
Contabil-sef**

**V. Bocsa
V. Golis**

20. **Opinia auditorului exprimată în raportul de audit al societății de audit care a efectuat auditul obligatoriu al rapoartelor financiare anuale.**

Principalele texte ale raportului comisiei de cenzori privind confirmarea dării de seama financiară a societății: confirma datele expuse în darile de seama a societății pe a. 2011.

Rezultatele financiare pentru anul 2011 au fost examinate și confirmate de firma de audit: SA "Super Audit", mun. Chisinau, str. Timisoara 11, nr. Cont 15 din 15.02.2010, tel. 58-64-19.

Raportul anual al societății pe acțiuni S.A. "Universcom"

1. Perioada de gestiune. Anul 2011
2. Denumirea completă și prescurtată a societății pe acțiuni (emitentului).
Societatea pe acțiuni „Universcom”, S.A. "Universcom"
3. Numărul și data înregistrării de stat a emitentului. -1002600037377 din 29 decembrie an. 1993
4. Sediul societății, numerele de telefon și fax pentru relații.
MD-2059, Moldova, mun. Chișinău, str. Petricani 21/3, tel. 29-48-80, fax 31-20-01.
5. Principalele genuri de activitate. Comerțul angro și cu amănuntul, acordarea serviciilor de locațiune.
6. Lista persoanelor cu funcții de răspundere ale emitentului.
Președintele Consiliului – Krapivka Igor
Membrii Consiliului-Certan S., Balașova G., Plohotniuc M., Nițuleac I.
Președintele Organului executiv-director Svetlana Șadrina
Președintele comisiei de cenzori- Russov Serghei
Membrii comisiei de cenzori – Furs I., Garibceaev I.
7. Lista insiderilor și a persoanelor afiliate emitentului și mărimea cotelor deținute în capitalul social al emitentului, conform formularului EM-1 din raportul anual al emitentului.
Krapivka I., Balașova G., Krapivka N., Krapivka M., Vasilevscaia L., Certan S., Dimitrova L., Certan E., Certan M., Certan A., Nițuleac I., Nițuleac I., Nițuleac V., Nițuleac A., Plohotniuc M., Șadrina S., Șadrin E., Șadrin A., Șadrin M., Panova N., Panov A., Russov S., Russov L., Russova E., Russov I., Furs I., Pavlovski A., Garibceaev I., Garibceaev D., Nikitenko A., Calciuk M., Calciuk T.
8. **Informația privind valorile mobiliare ale emitentului înregistrate în Registrul de stat al valorilor mobiliare la ultima zi a perioadei de gestiune (31 decembrie).**

Tip valori mobiliare	Codul ISIN	Numărul valorilor mobiliare, unități	Valoarea nominală a valorilor mobiliare, lei	Termen de circulație	Numărul valorilor mobiliare	
					Răscumpărate pe parcursul perioadei de gestiune	Achiziționate pe parcursul perioadei de gestiune
Acțiuni ordinare	MD14SCOM1001	475544	10	X	–	–
Acțiuni preferențiale	–	–	–	–	–	–
Obligațiuni	–	–	–	–	–	–

9. Capitalul social al emitentului la ultima zi a perioadei de gestiune: 4755441
10. Numarul de acționari înregistrați în registru la ultima zi a perioadei de gestiune: 204
11. **Lista acționarilor care la ultima zi a perioadei de gestiune dețin 5 și mai mult la sută din acțiunile cu drept de vot plasate ale emitentului.**

Denumirea completă a persoanelor juridice/numele prenumele persoanei fizice, numărul de înregistrare (IDNO)/codul personal al persoanei fizice (IDNP)	Numărul de acțiuni cu drept de vot		Cota deținută în numărul total de acțiuni cu drept de vot ale emitentului,%	
	Preferențiale	Ordinare	Preferențiale	Ordinare
1. Nesteruc Emilia		25 992		5.75%
2. IM. KMF. Investment & Management SRL		33 000		7.30%
3. C.I. „Interparis Prim”SA		182 359		40.36%
4. Sigur-Asigur SRL		35 097		7.76%

12. Lista filialelor și reprezentanțelor emitentului. Nu sunt
13. Informația despre reorganizarea emitentului și a persoanelor afiliate acestuia. Nu sunt
14. Informația privind registratorul și auditorul emitentului
a) Registratorul: „Registru-F” S.A. mun. Chișinău, str. Mitropolit Varlaam 65. of. 333, contract nr. 129-c din 01.11.2005; Conducătorul Plugari Nadejda Iosifovna, tel. 22-99-17.
b) Auditorul: „Ecofin-Audit-Service”SRL mun. Chișinău, str. Kogălniceanu, 34, contract din 10.11.2011nr. 233; Conducătorul Ion Prisăcaru, tel. 27-97-29.
15. Informații despre obligațiile financiare neonorate. -

16. Bilanțul contabil al emitentului la finele perioadei de gestiune:

Posturile bilanțului	La finele perioadei de gestiune curente, lei	La finele perioadei de gestiune precedente, lei
Activ		
1. Active pe termen lung		
1.1 Active nemateriale	25 279	31 985
1.2 Active materiale pe termen lung	14 313 234	16 795 994
1.3 Active financiare pe termen lung	3 322 284	307 800
1.4 Alte active pe termen lung	—	
Total capitolul 1	17 660 797	17 135 779

2. Active curente		
2.1 Stocuri de mărfuri și materiale	1 433 781	1 997 778
2.2 Creanțe pe termen scurt	839 508	1 262 141
2.3 Investiții pe termen scurt	1 000 000	
2.4 Mijloace bănești	1 094 645	1 191 855
2.5 Alte active curente	76 022	85 140
Total capitolul 2	4 443 956	4 536 914
Total activ	22 104 753	21 672 693
Pasiv		
3. Capital propriu		
Capital statutar	4 755 441	4 755 441
Capital suplimentar		
Capital nevărsat	()	()
Capital retras	(237 050)	(237 050)
Total 3.1 Capital statutar și suplimentar	4 518 391	4 518 391
Rezerve stabilite de legislație	1 398 863	1 059 673
Rezerve prevăzute de statut	322 311	237 674
Alte rezerve	622 758	622 758
Total 3.2 Rezerve	2 343 932	1 920 105
Corecții ale rezultatelor perioadelor precedente		
Profitul nerepartizat (pierdere neacoperită) al anilor precedenți		1 692 741
Profitul net (pierdere) al perioadei de gestiune	3 460 114	
Profit utilizat al perioadei de gestiune	(722 942)	()
Total 3.3 Profit nerepartizat (pierdere neacoperită)	2 737 172	1 692 741
Diferențe la reevaluarea activelor pe termen lung	10 867 894	12 617 275
Subvenții		
Total 3.4 Capital secundar	10 867 894	12 617 275
Total capitolul 3	20 467 389	20 748 512
4. Datorii pe termen lung – total		
4.1 Datorii financiare pe termen lung		
4.2 Datorii pe termen lung calculate		
Total capitolul 4		
5. Datorii pe termen scurt		
5.1 Datorii financiare pe termen scurt		
5.2 Datorii comerciale pe termen scurt	719 551	609 830
5.3 Datorii pe termen scurt calculate	917 813	314 351
Total capitolul 5	1 637 364	924 181
Total pasiv	22 104 753	21 672 693

17. Raportul de profit și pierderi pentru perioada de gestiune:

Indicatorii	Perioada de gestiune curentă, lei	Perioada de gestiune precedentă, lei
1. Venitul din vânzări	14 302 341	13 885 941
2. Costul vânzărilor	9 713 146	9 076 646
3. Profitul brut (pierdere globală)	4 589 195	4 809 295
4. Alte venituri operaționale	1 407 869	1 468 359
5. Cheltuieli comerciale	600 192	1 435 031
6. Cheltuieli generale și administrative	2 851 567	2 786 700
7. Alte cheltuieli operaționale	971 455	495 001
8. Rezultatul din activitatea operațională: profit (pierdere)	1 573 850	1 560 922
9. Rezultatul din activitatea de investiții: profit (pierdere)	1 858 713	114 144
10. Rezultatul din activitatea financiară: profit (pierdere)	27 551	17 675
11. Rezultatul din activitatea economico-financiară: profit (pierdere)	3 460 114	1 692 741
12. Rezultatul excepțional: profit (pierdere)		
13. Profitul (pierdere) perioadei raportate până la impozitare	3 460 114	1 692 741
14. Cheltuieli (economie) privind impozitul pe venit		
15. Profitul net (pierdere neta)	3 460 114	1 692 741

18 Informatii suplimentare privind profitul societatii si utilizarea acestuia:

Indicatorii	Perioada de gestiune curentă, lei	Perioada de gestiune precedentă, lei
1. Direcțiile de utilizare a profitului net pe parcursul perioadei de gestiune:		
a) acoperirea pierderilor din anii precedenți		
b) rezerve stabilite de legislație;	1 107 237	545 202
c) rezerve prevăzute de statut;	173 006	84 637
d) alte rezerve;		
e) plata recompenselor membrilor consiliului societății și membrilor comisiei de cenzori;	103 803	50782
f) investirea în vederea dezvoltării producției;		
g) plata dividendelor;		
• la acțiunile preferențiale		
• la acțiunile ordinare	2 076 068	1 012 120
h) alte scopuri		
2. Activele nete ale emitentului	20 467 389	20 748 512
3. Activele nete ale emitentului în raport la:		
• o obligațiune		
• o acțiune preferențială		
• o acțiune ordinară	43-04	43-63
4. Profitul net la o acțiune ordinară a societății	7-27	3-56
5. Datoriile la dividendele anilor precedenți	316 742	87 817

6. Dividendele anunțate la o acțiune de fiecare clasă a emitentului: • intermediare, • anuale.	2 076 068	844 939
7. Valoarea unei acțiuni a societății (cu indicarea sursei de informare) • valoarea de piață; • valoarea estimativă		40

19. Persoanele care au semnat bilanțul contabil.

Director
Contabil sef.

S. Sadrina
N. Diacova

20. Opinia auditorului exprimată în raportul de audit al societății de audit care a efectuat auditul obligatoriu al rapoartelor financiare anuale.

După opinia noastră, raportul financiar ofera o imagine veridică, autentică și completă a situației financiare a "Universcom" S.A. la 31 decembrie 2011, rezultatele financiare, fluxul capitalului propriu și fluxul mijloacelor bănești sunt reflectate în conformitate cu SNC și Legea Contabilității

Consiliul SA „Drumuri Soroca”

Anunță convocarea adunării generale anuale cu prezența acționarilor la 27 aprilie 2012 pe adresa str. F. Bude, 27, mun. Soroca.

ORDINEA DE ZI:

1. Examinarea și aprobarea dării de seamă financiare anuale a societății pe anul 2011. Aprobarea direcțiilor prioritare de activitate în anul 2012.
2. Aprobarea dării de seamă anuale a consiliului societății pentru anul 2011.
3. Aprobarea dării de seamă anuale a comisiei de cenzori și a raportului companiei de audit pe anul 2011.
4. Repartizarea profitului net obținut în anul 2011 și aprobarea normativelor repartizării profitului net pentru anul 2012.
5. Alegerea organelor de conducere și control ale Societății și stabilirea cuantumului de remunerare a muncii lor în anul 2012.
6. Confirmarea organizației de audit și stabilirea cuantumului retribuției serviciilor acestuia pe anul 2012.

Înregistrarea acționarilor 10:00 – 11:00
Începutul adunării 11:00.

Lista acționarilor cu drept de participare la adunare a fost perfectată conform situației la 14 martie 2012

Cu materialele la ordinea de zi acționarii pot lua cunoștință cu începere de la 16 aprilie pe adresa: str. F. Bude, 27, mun. Soroca. între orele 10 – 16:00

Acționarii vor avea asupra lor buletinul de identitate, iar reprezentanții lor – procură.

Stimați acționari ai SA „Magnolia Servcom”

În conformitate cu Hotărârea Consiliului SA "Magnolia Servcom" Vă aducem la cunoștință, că pe 24 aprilie 2011, la ora 11-00 va avea loc adunarea generală anuală a acționarilor pe adresa: str. Petricani, 23 mun. Chișinău. Înregistrarea acționarilor se va efectua cu începere de la ora 10 -00.

ORDINEA DE ZI:

1. Cu privire la aprobarea raportului anual al Consiliului și Organului Executiv al SA "Magnolia Servcom" privind rezultatele activității în a. 2011, planul de activitate și de dezvoltare al societății pe a. 2012.
2. Cu privire la aprobarea bilanțului anual al societății la 31.12.2010, raportul privind rezultatele financiare și normativele de distribuire a veniturii pe a. 2011-2012.
3. Cu privire la darea de seamă a organizației de Audit.
4. Cu privire la modificările în Statutul societății
5. Cu privire la aprobarea organizației de Audit și stabilirea cuantumului retribuției serviciilor ei.

Lista acționarilor cu drept de a participa la adunarea generală anuală a acționarilor e întocmită conform situației la data de 19.03.2012.

Participanții la adunare vor prezenta actele de identitate, iar reprezentanții – procură autentificată conform legislației în vigoare.

Acționarii și reprezentanții acestora pot face cunoștință cu materialele ordinea de zi începând cu 10.04.2012 în sediul SA "Magnolia Servcom", între orele 9-00 – 16-00.

Tel. 31-21-07

Consiliul SA "Magnolia Servcom"

S.A. „Orginterconstrucția”

În conformitate cu Hotărârea Consiliului societății din 05.03.2012 organului executiv al S.A. „Orginterconstrucția” anunță acționarii despre convocarea adunării generale anuale cu prezența acționarilor la 28.04.2012, ora 10.30 pe adresa: or. Leova, str. Eminescu, 20

CU URMĂTOAREA ORDINE DE ZI:

1. Examinarea raportului financiar a S.A. „Orginterconstrucția” pe anul 2011, aprobarea raportului anual al organului executiv.
2. Aprobarea raportului anual al Consiliului Societății.
3. Aprobarea raportului anual al Comisiei de Cenzori.
4. Aprobarea distribuirii beneficiului pentru anul 2011 și normativele de distribuire a beneficiului pentru anul 2012.
5. Aprobarea organizației de audit și stabilirea cuantumului plății pentru serviciile prestate.
6. A aproba cuantumul retribuției muncii membrilor Consiliului și Comisiei de revizie a Societății pentru anul 2011.
7. Alegerea membrilor Consiliului societății.
8. Alegerea membrilor Comisiei de revizie.
9. Privind autentificarea semnăturilor în procesul – verbal al adunării.
10. Cu privire la reorganizarea Societății prin separare.

Înregistrarea acționarilor 10.00 – 10.30, începutul adunării 10.30.

Lista acționarilor care au dreptul să participe la adunare a fost întocmită în conformitate cu situația din 14.03.2012.

In atentia actionarilor S.A. "Montajcom"

Consiliul Societatii anunța convocarea Adunării generale a acționarilor pe data de 07 mai 2012 la ora 11.00. In incinta S.A. "Montajcom", pe adresa mun. Chisinau, str. Valea Bicului 1/2. Inceputul inregistrării - 10.00 sfirsitul inregistrării - 11.00

ORDINEA DE ZI A ADUNARII GENERALE:

1. Examinarea și aprobarea dării de seamă a consiliului societății și a organului executiv cu privire la rezultatele activității economico-financiare în anul 2011 și aprobarea direcțiilor prioritare pe anul 2012.
2. Examinarea și aprobarea raportului comisiei de cenzori pentru anul 2011.
3. Cu privire la distribuirea veniturii pentru anul 2011 și aprobarea normativelor pentru anul 2012.
4. Alegerea consiliului societății, comisiei de cenzori și stabilirea cuantumului de remunerare pe anul 2012.
5. Aprobarea companiei de audit pentru anul 2012 și stabilirea cuantumului retribuției serviciilor prestate.

De materialele referitoare la ordinea de zi a adunării generale se poate lua cunoștința pe adresa: mun. Chisinau, str. V. Bicului 1/2 începând cu 04.04.2012 între orele 9.00-17.00 în zilele de lucru.

Lista acționarilor, cu drept de vot de participare la adunarea generală a fost perfectată de către registratorul independent "Registru-F" potrivit situației din 23.03.2012.

Pentru participare la adunare e necesar să aveți documentul de identitate. În caz, dacă nu aveți posibilitate să participați personal la adunare, veți delega reprezentantul Dvs. cu procura autentificată conform legislației.

Darea de seama rezumativa anuală pe anul 2011 "BCA Textile"

- Anul 2011
- "BCA Textile" S.A., denumirea completa – Societatea pe acțiuni "Baza comerciala Anglo Textile"
- Nr. si data inregistrării de stat: codul fiscal 1003600019963 din 19.07.1994.
- Sediul societatii, numarul de telefon si fax pentru relatii:
mun Chisinau, str. Petricani, 23/2; tel. 509425.
- Principale genuri de activitate: – păstrări și depozitări
- Persoanele cu funcții de răspundere ale societății:
Președintele Consiliului societății – Morosan Iurie,
membrii Consiliului societății: Ganea N, Popescu T, Arnaut E. Salari I;
Director general – Țvetcova S;
Contabil șef- Proscurina A.
Președintele Comisiei de Cenzori – Dimitrova L.
membrii Comisiei de Cenzori – Kulicikaia T., Nagacevski O.
- Persoanele fizice afiliate persoanelor specificate la p. 6:
Moroșan M, Moroșan T, Moroșan V, Moroșan E, Moroșan N, Popescu E, Popescu S. Popescu V, Taran B, Voronina C, Samoilenko V, Ganea D, Ganea A, Șalari N, Șalari A, Șalari T, Șalari E, Țvetcov E, Otovcit G, Proscurin S, Proscurin V, Tanurcova N, Tanurcov S, Nagacevski R, Lungu I., Lungu V., Lungu V., Kulicikaia S., Kulicikaia E., Perepiolco N., Bivol P., Arnaut E, Apostol V, Apostol N, Ichim O.

8. Structura capitalului pe tipuri de acțiuni:

Tip valori mobiliare	Codul ISIN	Numărul valorilor mobiliare, unități	Valoarea nominală a valorilor mobiliare, lei	Termen de circulație	Numărul valorilor mobiliare	
					Răscumpărate pe parcursul perioadei de gestiune	Achiziționate pe parcursul perioadei de gestiune
Acțiuni ordinare	MD14TEXT1000	434763	10 lei	X	-	-
Acțiuni preferențiale	-	-	-	-	-	-
Obligațiuni	-	-	-	-	-	-

- Capitalul social al emitentului la ultima zi a perioadei de gestiune. 4347630
- Numarul de acționari înregistrați în registru la ultima zi a perioadei de gestiune 737
- Lista acționarilor care la ultima zi a perioadei de gestiune dețin 5 și mai mult la sută din acțiunile cu drept de vot plasate ale emitentului.**

Denumirea completă a persoanelor juridice/numele prenumele persoanei fizice, numărul de înregistrare (IDNO)/codul personal al persoanei fizice (IDNP)	Numărul de acțiuni cu drept de vot		Cota deținută în numărul total de acțiuni cu drept de vot ale emitentului, %	
	Preferențiale	Ordinare	Preferențiale	Ordinare
SA DAAC HERMES GRUP		346012		79.59
SA RATIBOR		25097		5.77

- Lista filialelor și reprezentanțelor emitentului- nu sunt.
- Informația despre reorganizarea emitentului și a persoanelor afiliate acestuia- nu sunt.
- Informația privind registratorul și auditorul emitentului
a) Registratorul: "Registrator-Centru" SA, m. Chișinău, str. Calea Leșilor, 10, activeaza pe baza licenței seria CNPF nr. 000076 din 13.01.2010, valabila cinci ani. Conducator – Savinov Iurie, contract nr. 191 din 21.07.2010, tel. 74-15-61.
b) Audit „Niscom Audit service” SRL, mun Chisinau, activeaza pe baza licenței nr. 024794 din 03.05.2007. Conducator- Solis Anatolie, contract nr. 90 din 15.02.2012
- Informații despre obligațiile financiare neonorate: —.

16. Bilanțul contabil al emitentului la finele perioadei de gestiune

Posturile bilanțului	La finele perioadei de gestiune curente, lei	La finele perioadei de gestiune curente precedente, lei
Activ		
Active pe termen lung	28253542	28321542
Creanta pe termen scurt	108050	88660
Mijloace banesti	1796	10251
Total activ	28363388	28420453
Pasiv		
Capital statutar	4347630	43476630
Rezerve	72457	68925
Profit	61807	79768
Capitalul secundar	26580600	26595029
Datorii financiare pe termen lung	1359173	1403706
Datorii pe termen scurt	423615	356753
Total pasiv	28363388	28420453

17. Raportul de profit și pierderi pentru perioada de gestiune:

Indicatorii	Perioada de gestiune curentă, lei	Perioada de gestiune precedentă, lei
1. Venitul din vânzări	1109740	1095007
2. Costul vânzării	692962	631623
3. Profitul brut (pierdere globală)	416778	463384
4. Alte venituri operaționale		
5. Cheltuieli comerciale		
6. Cheltuieli generale și administrative	246971	275616
7. Alte cheltuieli operaționale	108000	108000
8. Rezultatul din activitatea operațională: profit (pierdere)	61807	79768
9. Rezultatul din activitatea de investiții: profit (pierdere)	-	-
10. Rezultatul din activitatea financiară: profit (pierdere)	-	-
11. Rezultatul din activitatea economico-financiară: profit (pierdere)	61807	79768
12. Rezultatul excepțional: profit (pierdere)	-	-
13. Profitul (pierderea) perioadei raportate pînă la impozitare	61807	79768
14. Cheltuieli (economie) privind impozitul pe venit	-	-
15. Profitul net (pierderea netă)	61807	79768

18. Informații suplimentare privind profitul societății și utilizarea acestuia:

Indicatorii	Perioada de gestiune curentă, lei	Perioada de gestiune precedentă, lei
1. Direcțiile de utilizare a profitului net pe parcursul perioadei de gestiune:		

a) acoperirea pierderilor din anii precedenți		
b) rezerve stabilite de legislație;	11263	11263
c) rezerve prevăzute de statut;		
d) alte rezerve;	61194	57622
e) plata recompenselor membrilor consiliului societății și membrilor comisiei de cenzori;		
f) investirea în vederea dezvoltării producției;	58235	
g) plata dividendelor: • la acțiunile preferențiale; • la acțiunile ordinare		
h) alte scopuri		
2. Activele nete ale emitentului	26580600	26595029
3. Activele nete ale emitentului în raport la: • o obligațiune; • o acțiune preferențială; • o acțiune ordinară	61.14	61.17
4. Profitul net la o acțiune ordinară a societății	0.14	0.18
5. Datoriile la dividendele anilor precedenți	0	0
6. Dividendele anunțate la o acțiune de fiecare clasă a emitentului: • intermediare, • anuale.	-	-

19. Persoanele care au semnat bilanțul contabil:

Director general
director financiar**Caldare A.**
Buzilo T.

20. Opinia auditorului exprimată în raportul de audit al societății de audit care a efectuat auditul obligatoriu al rapoartelor financiare anuale: Principalele teze – contabilitatea se execută conform Standardelor Naționale de contabilitate, darea de seama financiară este întocmită corect și corespunde legislației în vigoare.

Raportul de activitate al SA „Măgurele” pe anul 2010

- Societate pe Acțiuni.
- Numărul înregistrării de stat: 1002600002612 din 14.02.1995.
- Adresa juridică-Chișinău, str. Paris 47.
- Principalele genuri de activitate: comerț și alimentație publică.
- Președintele consiliului societății-G. Cușnir.
- Director general-T. Cușnir.
- Președintele comisiei de cenzori – U. Fesic.
- Structura capitalului social – 76848 de acțiuni nominative cu valoarea de 3 (trei) lei.
- Registratorul societății: SA „Registru-F”, licența RDB0009 din 13.09.2000. Cont nr. 64 din 01.07.2001.
- T. Cușnir – îi aparțin – 54743 acțiuni (71,24% cota din capitalul social).

11. Bilanțul contabil rezumativ la 31.12.2010. În mii lei.

Indicatorii	31.12.2010	31.12.2009
1. Activ		
2. Active pe termen lung	22489	17999
3. Active nete curente	813	910
4. Total General	23302	18909
II Pasiv		
6. Capital propriu	16603	16740
7. Datorii pe termen lung	5505	854
8. Datorii pe termen scurt	1194	1315
9. Total General	23302	18909

12. Rezultatul Financiar Rezumativ la 31.12.2009. În mii lei.

Indicatorii	31.12.2010	31.12.2009
1. Vânzări nete	7820	8858
2. Costul vânzării	5123	6321
3. Profitul brut	2697	2537
4. Alte venituri operaționale	60	119
5. Cheltuieli comerciale	1641	1669
6. Cheltuieli generale și administrative	1132	912
7. Cheltuieli operaționale	121	-
8. Profit net	(137)	75
9. Acționari (100% persoane fizice)	272	272

Director general
Contabil-șef**T. Cușnir**
A. Bacal**Darea de seamă a activității "AGROTEH" S.A. Orhei**

Denumirea completă și prescurtată a emitentului: Societatea pe Acțiuni "Agroteh"

Numărul și data înregistrării de stat: 145047678 din 21.12.1994

Sediul societății: or. Orhei, str. Negruzzi, 87 tel/fax (235) 2 27 90

Tipul principal de activitate: reparația mașinilor și agregatelor agricole

Persoanele cu funcții de răspundere ale societății:

Președintele Consiliului societății – Donica Tatiana

Director -general – Donica Teodor

Capitalul social în profitul tipurilor de acțiuni

Tipul acțiunilor plasate	Numărul (unități)	Valoarea nominală fixată a unei acțiuni (lei)	Cota în capitalul social%
Ordinare	273127	10	100

Registratorul: "Registrator-Centru" S.A. Chișinău str. Leșilor, 10 tel: 74 15 61, certifi. de înregistrare de stat NR. 3600091585 din 14.02.95 licența pentru activitate de tinere a registrului CNPF 000076 13/01/10-13/01/15 contract nr. OR-28 din 12.10.2005

Raportul financiar al S.A. "Agroteh" pe anul 2011

Posturile bilanțului	La finele perioadei de gestiune curente (lei) 2011	La finele anului de gestiune precedent (lei) 2010
Active		
Active materiale pe termen lung	3 471 258	3 625 034
Active financiare pe termen lung	389 197	389 197
Stocuri de mărfuri și materiale	682 665	714 546

Creanțe pe termen scurt	42 877	31 542
Mijloace bănești	41 726	58
Bilanț	4 627 723	4 760 377
Pasive		
Capital statutar	2 731 270	2 731 270
Rezerve	3 150 564	3 150 564
Profit nerepartizat (pierdere naecoperită) ale anului precedent	(1 554 724)	(1 523 455)
Datorii pe termen lung calculate		6 015
Datorii pe termen scurt	300 613	395 983
Bilanț	4 627 723	4 760 377

Darea de seamă rezumativă privind rezultatele financiare din 31.12.2010

INDICATORII	Perioada raportată	Anul precedent
Vânări nete	160 891	164 681
Costul vânzărilor	134 574	140 492
Profitul brut (pierdere globală)	26 317	24 189
Alte venituri operaționale	35 425	11 824
Cheltuieli comerciale	—	
Cheltuieli generale și administrative	203 414	164 655
Alte cheltuieli operaționale	32 170	1 769
Rezultatul din activitatea operațională profit (pierdere)	(173 842)	(1 30 411)
Rezultatul din activitatea de investiții profit (pierdere)	157 159	47 858
Rezultatul din activitatea financiară profit, pierderi	(18 844)	147 834
Rezultatul din activitatea economico-financiară: profit (pierdere)	(35 527)	65 281
Profitul (pierderea) perioadei de gestiune până la impozitare	(35 527)	65 281
Numărul de acționari	430	433

Persoanele care au semnat bilanțul contabil:

Directorul general
Contabil-șef

Teodor Donica
Axenia Găină

Уважаемые акционеры АО «Тараклиягроснаб»!

Акционерное общество сообщает, что 21 апреля 2012 года состоится общее собрание акционеров. Решение принято на заседании Совета Общества, протокол №7 от 12 марта 2012 года. Вам необходимо явиться по адресу: Тараклийский район, г. Тараклия, ул. Гоголя, здание Дома Культуры СПК «Родина-Нова» (бывшая агрофирма «Родина»). Время регистрации с 9.00 часов до 10.00 часов. Начало собрания в 10.00 часов.

ПОВЕСТКА ДНЯ

- Отчет Совета общества о своей работе и деятельности АО «Тараклиягроснаб» за 2011 год. Перспективы развития общества на 2012 год.
- Отчет ревизора. Утверждение баланса.
- Выборы исполнительного органа – генерального директора АО «Тараклиягроснаб»
- Выборы Совета общества.

С материалами к повестке дня собрания можно ознакомиться с 10 апреля 2012 года в админздании по адресу: Тараклийский район, г. Тараклия, ул. Вокзальная 55.

При себе иметь паспорт или документ, удостоверяющий личность, Представителям – доверенность.

Справки по телефону (294) 23412

Совет АО «Тараклиягроснаб»

Stimate acționar a IM «PRUT» S.A.

SC «CEBA GRUP» SRL, (nr. de înregistrare 1007608000804 din 26.03.2007, MD4301, str. Nekrasov, 15, or. Caușeni) care până la anunțarea ofertei prezente împreună cu persoanele afiliate nu deține acțiuni ordinare nominative cu drept de vot IM «PRUT» SA, în continuare «Ofertant», anunță oferta publică de preluare pe piața secundară a valorilor mobiliare, obiectul căreia îl constituie procurarea a 33 200 acțiuni ordinare nominative cu drept de vot, cu valoarea nominală de 10 lei fiecare, cod ISIN MD14PRUT1002, emise de către Societatea pe acțiuni IM «PRUT» SA, nr. 1003600079453 din 02.10.2000, adresa juridică: MD7314, s. Cania, la prețul de 10 (zece lei 00 bani) lei per acțiune, cu termen de acțiune a ofertei publice de 30 zile din data anunțării ofertei prezente.

Oferta publică va fi deservită de către Compania de Brokeraj „DAAC Invest” SA, nr. de înregistrare 1003600091448 din 13.11.2008.

Propunerile de vânzare se vor recepționa în perioada 21.03.2012 – 20.04.2012 (termenul de acțiune a ofertei publice), zilnic între orele 10:00 – 12:00 și 14:00-16:00 cu excepția zilelor de odihnă și zilelor de sărbătoare nelucrătoare, de către Compania de brokeraj „DAAC Invest” SA, la adresa de reședință: MD2069, Republica Moldova, mun. Chișinău str. Calea leșilor, 10

Telefoanele de contact: /3732/ 50 83 51; 74 15 72.

Doritorii pot lua cunoștință cu conținutul prospectului ofertei publice la adresa: MD-2069, mun. Chișinău, str. Calea leșilor, 10, în incinta companiei Compania de Brokeraj „DAAC Invest” SA în pe parcursul termenului de acțiune a ofertei publice.

SUPLIMENTAR

Pentru vânzarea acțiunilor, persoanele fizice vor prezenta următoarele acte:

- Buletinul de identitate sau pașaportul de uz intern, emis de fosta U.R.S.S., modelul anului 1974 (cu condiția existenței în aceste pașapoarte a următoarelor mențiuni, confirmate prin semnătura și ștampila organului abilitat: pentru pensionari – mențiunea despre cetățenia Republicii Moldova și numărul de identificare de stat al persoanei fizice (IDNP); pentru persoanele care au renunțat la acte din considerente religioase – cetățenia Republicii Moldova și mențiunea “Valabil pe termen nelimitat”);
- Copia actului de identitate;
- Extrasul din registrul acționarilor. Datele extrasului din registrul acționarilor trebuie să corespundă datelor din actul de identitate.

În cazul în care vânzarea acțiunilor se va face prin reprezentant, se va prezenta procura de reprezentare, perfectată (autenticată) notarial în conformitate cu legislația în vigoare.

Obținerea extrasului din registrul, precum și actualizarea datelor în registrul poate fi realizată la Registrul Independent “Registru Corect” S.A., str. Columna, 87, mun. Chișinău, Republica Moldova.

Tel. 22 07 93

Director SC «CEBA GRUP» SRL Caraceaban Ivan

În atenția acționarilor S.A. „Consocivil”

Consiliul societății anunță convocarea Adunării anuale a acționarilor la 20.04.2012 ora 17-00, adresa mun. Chișinău, str. București 23”a”. Înregistrarea începând cu ora 15-00.

ORDINEA DE ZI:

- Examinarea și aprobarea raportului econom-financiar pe an. 2011 a Consiliului societății (raportor Vice- președinte a consiliului S. Deineco).
- Examinarea și aprobarea actului de control organizației de audit a bilanțului contabil pe an. 2011.
- Repartizarea beneficiului pe an. 2011 și stabilirea normelor de repartizare a beneficiului pe an. 2012.
- Aprobarea organizației de audit și stabilirea cuantumului serviciilor prestate pe an. 2012.
- Despre stabilirea cuantumului de remunerare a organelor de conducere a societății.
- Autenticarea semnăturilor Președintelui și secretarului la procesul verbal a adunării generale a semnăturilor acționarilor și a procesului – verbal a comisiei de numărare a voturilor de către comisia de cenzori.

Cu materialele adunării puteți face cunoștință str. București 23”a” (anticamera) începând cu 1.04.11 de la orele 13-00 până la 17-00 în zilele de lucru.

Pentru participare la adunare este necesar de documentele de identitate, sau cu procură.

Stimate acționar SA “Drumuri-Hîncești”

Consiliul SA “Drumuri-Hîncești” anunță despre convocarea adunării generale ordinare anuale a acționarilor la 24 aprilie 2012 pe adresa: or. Hîncești, str.M. Hîncu 231 în incinta societății. Începutul înregistrării orele 13.00. Începutul adunării la orele 14.00.

ORDINEA DE ZI:

- Darea de seamă a Consiliului Societății despre activitatea societății în anul 2011 și direcțiile principale de activitate pe anul 2012, și darea de seamă a organului executiv despre activitatea economico-financiară în a. 2011 și concluzia auditorului.
- Darea de seamă aComisiei de Cenzori.
- Repartizarea profitului anual inclusiv plata dividendelor anuale (acoperirea pierderilor societății) pentru perioada anului 2011 și aprobarea normativelor de repartizare a profitului societății pe anul 2012.
- Alegerea consiliului societății și stabilirea cuantumului retribuției muncii lor.
- Confirmarea organizației de audit și stabilirea cuantumului plății pentru serviciile prestate.
- Legislația semnăturilor președintelui și secretarului pe procesul verbal al adunării generale.

Adunarea generală ordinară anuală a acționarilor va fi ținută cu prezența acționarilor sau reprezentanților lor, prezentînd buletinul de identitate sau procura perfectată în conformitate cu prevederile legislației.

Lista acționarilor cu drept de participare la adunarea generală ordinară anuală a acționarilor este întocmită la situația de 12.03.2012 de către RI “Registru-Ind” SA.

S-a stabilit că acționarii pot lua cunoștință cu materialele pentru ordinea de zi a adunării cu zece zile înainte de ținerea ei (orele 10.00-14.00) la sediul societății pe adresa: or. Hîncești, str.M. Hîncu 231 în incinta societății.

Acționarii vor fi informați despre convocarea adunării generale ordinare anuale a acționarilor prin expedierea avizelor acționarilor (reprezentanților lor legali, sau deținătorilor nominali și publicarea informației în ziarul “Capital Market”).

Participanții la adunarea generală ordinară anuală se vor înregistra de către secretara societății d-na T. Ștefan

Relații la tel.: 0-269-2-35-38

CAPITAL Market

Împreună în lumea finanțelor

Secția de marketing
Tel.: +373 69 821216

S.A. „Măgurele”

Multstimate Acționar, Consiliul Societății vă aduce la cunoștință, că la data de 21 aprilie 2012 la orele 12-00, v-a avea loc Adunarea Generală a acționarilor S.A. „Măgurele”. Înregistrarea v-a începe la orele 10-00, pe adresa str. Pris 47, sec. Buiucani, or. Chișinău.

ORDINEA DE ZI:

- Darea de seamă financiară a Societății pe anul de gestiune 2011.
- Darea de seamă a Consiliului Societății pe anul de gestiune 2011.
- Darea de seamă a Comisiei de Cenzori pe anul de gestiune 2011.
- Repartizarea profit. a. 2011 și normativ a distribuției profit. a. 2012
- Alegerea Consiliului Societății.

Cu materialele adunării generale se poate face cunoștință pe data de 10 aprilie până la 20 aprilie de la orele 10-00 până la orele 12-00 în incinta S.A. „Măgurele”, pe aceeași adresă.

Pentru participare la adunare, acționarii v-or avea buletinul de identitate(pașportul), iar reprezentanții acționarilor și documentul ce atestă împuternicirile lor (procura perfectată în modul stabilit de legislație).

Lista acționarilor cu dreptul de participare la adunarea generală s-a întocmit conform situației din 21 aprilie 2012-03-20

S.A. „Montec”

anunță, că la data de 27 februarie 2012 a avut loc adunarea generală a acționarilor, cu cvorumul 86,33%.

ADUNAREA CU VOT UNANIM A HOTĂRÎT:

- A recunoaște activitatea Consiliului societății pe anii 2009-2011 nesatisfăcătoare.
- Aprobarea dărilor de seamă financiare a societății pe anii 2009-2011 cu modificări.
- Aprobarea încheierii companiei de audit „Optim-Audit” despre starea financiară S.A. „Montec” pe perioada dării de seamă.
- Acoperirea pierderilor pe anii 2009-2011 din profitul anilor viitori.
- Aprobarea normativelor de repartizare a veniturilor pe anul 2012.
- Aprobarea încetării înainte de termen a împuternicirilor Consiliului societății.
- Aprobarea rezultatului votului cumulativ privind alegerea noilor membri ai Consiliului. În Consiliu au fost aleși: Constandoglo N., Constandoglo Iu., Țurcanu T., Laicenco L., Zaicenco Iu.
- Aprobarea cuantumului retribuției muncii membrilor Consiliului.
- Aprobarea comercializării imobilului – încheierea tranzacției de proporții.
- Aprobarea organizației de audit și stabilirea cuantumului retribuției serviciilor ei.
- Autenticarea semnăturilor Președintelui și secretarului adunării pe procesul verbal al adunării de cenzori societății.

Consiliului societății.

Consiliul SA „Corporația de Finanțare Rurală”,

anunță convocarea Adunării Generale ordinare anuale a acționarilor la data de 06 aprilie 2012, ora 10.00 în sala de conferințe a Federației Generale a Sindicatelor, pe adresa: mun. Chișinău, str. 31 August 1989, nr. 129.

ORDINEA DE ZI:

1. Darea de seamă a Consiliului Corporației cu privire la rezultatele activității în anul 2011;
2. Darea de seamă a Direcției Executive a Corporației cu privire la rezultatele financiare obținute în anul 2011;
3. Darea de seamă a Comisiei de Cenzori;
4. Cu privire la repartizarea profitului anual al Corporației, inclusiv plata dividendelor anuale pentru anul 2011;
5. Cu privire la alegerea membrilor Consiliului Corporației;
6. Cu privire la stabilirea cuantumului retribuției muncii, remunerațiilor anuale și compensațiilor pentru membrii Consiliului și Comisiei de Cenzori;
7. Cu privire la stabilirea listei organizațiilor de audit și mărimii cuantumului serviciilor lor, pentru anul 2012.

De materialele cu privire la ordinea de zi a Adunării Generale a acționarilor puteți lua cunoștință la sediul Corporației – mun. Chișinău, str. Ion Creangă, 10/5, începând cu 26 martie 2012 (în zilele de lucru), între orele 08.30 – 16.30.

Lista acționarilor cu drept de participare la Adunarea Generală ordinară anuală a acționarilor Corporației se va întocmi conform situației din 05 martie 2012.

Pentru participare la Adunarea Generală ordinară anuală a acționarilor Corporației, acționarii vor prezenta buletinul de identitate (pașaportul), iar reprezentanții acționarilor – actul care atestă împuternicirea (procura sau extrasul din Registrul de stat al persoanelor juridice).

În conformitate cu prevederile art. 29 alin. (1) lit. a) din Legea privind societățile pe acțiuni nr. 1134-XIII din 02.04.1997 S.A. „Corporația de Finanțare Rurală” reamintește acționarilor despre necesitatea actualizării datelor sale la Registratorul independent al Corporației. Adresa Registraturii este următoarea: S.A. „Registru corect”, mun. Chișinău, str. Columna nr. 87,

tel. 22-07-93.

„Drumuri-Rîșcani” S.A.

Conform Legii cu privire la societățile pe acțiuni la 27 aprilie 2012 la ora 10-00 în or. Rîșcani, str. Independentei-3 va avea loc adunarea generală anuală a acționarilor SA „Drumuri-Rîșcani”

CU URMĂTOAREA ORDINE DE ZI:

1. Aprobarea dării de seamă financiară anuale a societății pe anul 2011
2. Aprobarea dării de seamă anuale a consiliului societății pentru anul 2011
3. Aprobarea dării de seamă anuale a Comisiei de cenzori și a raportului companiei de audit pe anul 2011
4. Repartizarea profitului net obținut în anul 2011 și aprobarea normativelor repartizării profitului net pentru anul 2012
5. Alegerea membrilor Consiliului Societății și stabilirea cuantumului retribuției muncii lor
6. Alegerea Comisiei de Cenzori și stabilirea cuantumului retribuției muncii lor
7. Aprobarea modificărilor și completărilor în Statutul societății pe acțiuni „Drumuri-Rîșcani”
8. Confirmarea organizației de audit și stabilirea cuantumului retribuției serviciilor acesteia pe anul 2012

Înregistrarea acționarilor – între orele 9.00 – 10.00. Acționarii prezintă pașaportul, iar reprezentanții lor – și procura autenticată în modul stabilit de lege.

Cu materialele ordinii de zi a adunării vă puteți familiariza începând cu 18.04.2012, între orele 14.00 – 17.00, la sediul societății, cu excepția zilelor de odihnă.

АО «AZURIT»

Акционерное общество закрытого типа «AZURIT» доводит до сведения своих акционеров, что очередное годовое общее собрание акционеров общества с участием акционеров, созданное решением Совета общества от 16 марта 2012 г., состоится 7 мая 2012 г. в 10 часов утра в помещении «AZURIT» SA., г. Кишинев, пос. Ватра, ул. Гагарина, 30. Начало регистрации – в 9 часов.

ПОВЕСТКА ДНЯ:

1. Отчет Совета Общества о результатах работы за отчетный период (2011 г.).
2. Отчет исполнительного органа.
3. Финансовый отчет и заключение Ревизионной Комиссии.
4. Внесение изменений в Устав акционерного общества «AZURIT»
5. Принятие новой (обновленной) редакции Устава АО
6. Распределение прибыли за 2011 год и утверждение проекта распределения ожидаемой прибыли за 2012 год.
7. Выборы органов управления и определение уровня оплаты их труда.

Реестр акционеров закрыт на 1 апреля 2012 г.

С материалами к Общему Собранию акционеры могут ознакомиться, начиная с 27 апреля 2012 года в рабочие дни с 10 до 14 часов в офисе «AZURIT» SA. (Ватра, ул. Гагарина, 30).

Акционеры для регистрации на Общем Собрании представляют документ, удостоверяющий личность (паспорт или бюллетень), а их представители – доверенность, оформленную согласно требованиям законодательства РМ.

Справки по тел. 022757575

În atenția acționarilor SA „Drum-2”!

Consiliul Societății convoacă adunarea generală anuală cu prezența acționarilor la 27 aprilie 2012 pe adresa: or. Orhei, str. Eliberării, 162, oficiul Societății.

ORDINEA DE ZI:

1. Darea de seamă anuală a Consiliului Societății și a executivului ei despre activitatea sa în anul 2011 și direcțiile prioritare de activitate ale Societății în anul 2012.
2. Darea de seamă a comisiei de cenzori pentru anul 2011 și aprobarea raportului de audit.
3. Cu privire la acoperirea pierderilor pentru anul 2011 și aprobarea normativelor de repartizare preventivă a beneficiului net pentru anul 2012.
4. Cu privire la efectuarea unor tranzacții de proporții în conformitate cu art. 82 și 83 al Legii cu privire la societățile pe acțiuni.
5. Cu privire la constituirea întreprinderilor mixte cu investitori străini, producerilor comune și proiectelor investiționale.
6. Confirmarea organizației de audit și stabilirea cuantumului retribuției serviciilor ei.
7. Cu privire la introducerea modificărilor și completărilor în statutul Societății.
8. Cu privire la autentificarea procesului-verbal al adunării generale a acționarilor.

Înregistrarea acționarilor 15:00 – 15:50.

Începutul adunării 16:00.

Lista acționarilor cu drept de participare la adunare a fost perfectată conform situației din 13.03.2012.

Acționarii vor avea asupra lor buletinul de identitate, iar reprezentanții acționarilor – o procură, perfectată conform legislației în vigoare.

Cu materialele de pe ordinea de zi acționarii pot lua cunoștință, începând cu data de 17.04.2012 la sediul Societății, între orele 8:00 – 15:00, sîmbătă și duminică – zile de odihnă. Adresa juridică a societății: or. Orhei, str. Eliberării, 162.

Relații la tel. (235) 2-42-59.
Administrația SA „Drum-2”

Stimați Acționari CA „Victoria Asigurări” SA

În conformitatea cu Decizia organului executiv al CA „Victoria Asigurări” SA (Ordinul Directorului general nr. 241 din 16.03.2012)

VĂ ADUCEM LA CUNOȘTINȚĂ URMĂTOARELE.

1. Se convoacă Adunarea generală ordinară anuală a acționarilor CA „Victoria Asigurări” SA pe 20 aprilie 2012, la sediul Companiei din mun. Chișinău, str. Romană, 8 MD-2005, etajul II.
2. Începutul Adunării – ora 15.00, înregistrarea participanților la Adunarea – între 14.00-14.45.
3. Adunarea se va ține cu prezența acționarilor.

ORDINEA DE ZI:

- 1) examinarea dării de seamă financiară a Societății pentru anul 2011;
 - 2) examinarea dării de seamă a organizației de audit (comisiei de cenzori) a Societății pentru anul 2011;
 - 3) cu privire la repartizarea profitului pentru anul 2011;
 - 4) aprobarea normativelor de repartizare a profitului Societății pentru anul 2012;
 - 5) aprobarea regulamentului consiliului Societății, alegerea membrilor consiliului, stabilirea cuantumului retribuției muncii lor, remunerațiilor anuale și compensațiilor;
 - 6) aprobarea regulamentului Comisiei de cenzori, alegerea membrilor, stabilirea cuantumului retribuției muncii lor și compensațiilor;
 - 7) cu privire la organul executiv al Societății;
 - 8) cu privire la confirmarea organizației de audit și cuantumului retribuției serviciilor acesteia;
 - 9) aprobarea codului guvernării corporative;
 - 10) aprobarea modului de asigurare a accesului acționarilor la documentele Societății;
 - 11) cu privire la pct. 1 al hotărârii AGA din 04.11.2010;
 - 12) cu privire la Fondul nestatal de pensii;
 - 13) cu privire la modificarea și completarea Statutului Societății.
4. Lista acționarilor care au dreptul să participe la Adunarea generală va fi întocmită conform hotărârii Adunării generale extraordinare a asociației ÎMCA „Victoria Asigurări” SRL (pct. 5.1) din 11.11.2011.
5. Acționarii pot lua cunoștință de materialele pentru ordinea de zi a Adunării începând cu data de 10 aprilie 2012 (în zilele de lucru) între orele 9.00-13.00 și 14.00-17.00 la sediul Companiei din mun. Chișinău, str. Romană, 8 MD-2005.
6. Pentru participare la Adunarea Generală acționarii vor avea asupra sa buletinul de identitate, iar reprezentanții acționarilor – buletinul de identitate și procura care atestă împuternicirile autentificate în modul stabilit de legislație.

Relații la tel: +(373-22) 22-83-50
Organul executiv al CA „Victoria Asigurări” SA

În atenția acționarilor SA „Consmont”!

Consiliul Societății convoacă adunarea generală anuală cu prezența acționarilor la 24 aprilie 2012 pe adresa: or. Orhei, str. Eliberării, 162, oficiul SA „Drum-2”.

ORDINEA DE ZI:

1. Darea de seamă anuală a Consiliului Societății și a executivului ei despre activitatea sa în anul 2011 și direcțiile prioritare de activitate ale Societății în anul 2012.
2. Darea de seamă a comisiei de cenzori pentru anul 2011 și aprobarea raportului de audit.
3. Cu privire la acoperirea pierderilor pentru anul 2011 și aprobarea normativelor de repartizare preventivă a beneficiului net pentru anul 2012.
4. Cu privire la efectuarea unor tranzacții de proporții în conformitate cu art. 82 și 83 al Legii cu privire la societățile pe acțiuni.
5. Cu privire la constituirea întreprinderilor mixte cu investitori străini, producerilor comune și proiectelor investiționale.
6. Cu privire la introducerea modificărilor și completărilor în statutul Societății.
7. Confirmarea organizației de audit și stabilirea cuantumului retribuției serviciilor ei.
8. Cu privire la autentificarea procesului-verbal al adunării generale a acționarilor

Înregistrarea acționarilor 15:00 – 15:50.

Începutul adunării 16:00.

Lista acționarilor cu drept de participare la adunare a fost perfectată conform situației din 10.03.2012. Acționarii vor avea asupra lor buletinul de identitate, iar reprezentanții acționarilor – o procură, perfectată conform legislației în vigoare.

Cu materialele de pe ordinea de zi acționarii pot lua cunoștință, începând cu data de 14.04.2012 la sediul Societății, între orele 8:00-15:00, sîmbătă și duminică – zile de odihnă, pe adresa: or. Orhei, str. Eliberării, 162. Relatii la tel. (235) 2-32-43. Administrația SA „Consmont”

Stimate acționar „Belșugul Țării” SA!

Organul executiv „Belșugul Țării” SA, în baza deciziei Consiliului Societății, anunță convocarea adunării generale ordinare anuale a acționarilor, cu prezența acționarilor, care va avea loc la 20 aprilie 2012 pe adresa: mun. Chișinău str. Ion Creangă 45/1.

ORDINEA DE ZI:

1. Aprobarea dării de seamă anuale a Consiliului Societății privind totalurile activității în anul 2011.
2. Examinarea dării de seamă financiară anuale a Societății conform totalurilor activității în anul 2011.
3. Aprobarea dării de seamă anuale a Comisiei de Cenzori pe anul 2011.
4. Repartizarea profitului obținut conform rezultatelor activității societății în anul 2011. Aprobarea normelor de repartizare ale profitului pentru anul 2012.
5. Cu privire la reorganizarea „Belșugul Țării” S.A. prin divizare (separare) a unei Societăți Comerciale.
6. Aprobarea costului evaluării bunurilor.
7. Aprobarea bilanțului reorganizării Societății / bilanțul de repartizare /
8. Aprobarea proiectului dezmembrării
- 8.1 Aprobarea proiectului dezmembrării prin separarea unei părți din bunuri și fondarea unei noi „Societăți”.
- 8.2 Aprobarea Statutului Societății nou-fondate.
- 8.3 Numirea director general al Societății nou-fondate.
9. Aprobarea actului de transmitere a bunurilor Societății către Societatea nou-fondată și stabilirea ordinii de primire – transmitere a bunurilor.
10. Micșorarea capitalului social al Societății prin anularea acțiunilor de tezaur, apărute în rezultatul reorganizării.
11. Aprobarea modificărilor și completărilor la Statutul Societății.
12. Cu privire la atribuirea dreptului de semnătură persoanelor fizice, împuternicite să semneze actele, ce țin de reorganizarea Societății.
13. Autentificarea semnăturilor președintelui și secretarului adunării generale a acționarilor de către comisia de Cenzori a Societății.

Începutul înregistrării – orele 9.30.

Începutul adunării – orele 11.00.

Lista acționarilor care au dreptul să participe la Adunarea Generală este perfectată la 07 martie 2012.

Cu materialele pregătite pentru ținerea adunării acționarii pot face cunoștință începând cu 09.04.2012,

la adresa m. Chișinău str. Ion Creangă 45/1, în zilele de lucru de la 15.00 pînă la 16.00.

Acționarii sunt obligați să aibă asupra lor pașaportul sau buletinul de identitate, iar în cazul transmiterii dreptului de vot, procura autenticată în modul stabilit de legislația în vigoare a R.M.

CONSILIUL S. A. „INDMONTAJ”

anunță convocarea Adunării generale anuale cu prezența acționarilor la 13 aprilie 2012 pe adresa: mun. Chișinău, str. Sarmizegetusa, 92, în sala de ședințe, et. IV. Începutul înregistrării la ora 10.00. Începutul Adunării – ora 11.00.

ORDINEA DE ZI:

1. Aprobarea dării de seamă cu privire la activitatea economico-financiară a societății în anul 2011 și direcțiile prioritare de activitate a societății pentru anul 2012.
2. Aprobarea dării de seamă a Comisiei de cenzori privind rezultatele activității economico-financiare a SA „INDMONTAJ” pe anul 2011 și a încheierei organizației de audit referitor la raportul financiar și bilanțul contabil pe anul 2011.
3. Cu privire la calcularea dividendelor pe anul 2011 și aprobarea normativelor de repartizare a profitului prognozat pe anul 2012.
4. Stabilirea mărimii remunerării muncii membrilor Consiliului societății și a comisiei de cenzori.
5. Aprobarea solicitării unui credit și gajarea imobilului societății în scopul asigurării executării acestuia.
6. Aprobarea valorii de piață a imobilului gajat a societății.
7. Desemnarea și împuternicirea persoanelor responsabile de a semna contractele de gaj și credit.
8. Cu privire la autentificarea procesului verbal al adunării generale a acționarilor.

Lista acționarilor cu dreptul de participare la Adunare a fost întocmită la data de 12/03/2012.

Acționarii pot face cunoștință cu materialele ordinii de zi a Adunării începând cu 03 aprilie 2012 în sediul societății pe adresa mun. Chișinău, str. Sarmizegetusa, 92, et. IV de la orele 14.00 pînă la 17.00, în zilele de lucru.

Pentru participarea la Adunare acționarii vor prezenta buletinul de identitate (pașaportul), iar reprezentanții acționarilor și procura autentificată conform legislației.

Consiliul S.A. „Indmontaj”, tel.: 55-61-66

**Уважаемые акционеры
IM «Prut» S.A.!**

IDNO 1003600079453

Объявляется созыв очередного годового общего собрания акционеров IM «Prut» S.A. на основании решения Совета общества. Собрание состоится в очной форме 27 апреля 2012 г. по адресу: г. Кишинев, ул. Вероника Микле, 1 (3 этаж). Начало собрания в 12 часов 15 мин. Регистрация участников: с 11 до 12 часов.

ПОВЕСТКА ДНЯ СОБРАНИЯ:

1. Отчет Совета Общества о результатах финансово-экономической деятельности в 2011 году и утверждение основных направлений деятельности Общества на 2012 год.
2. Отчет и заключение Ревизионной комиссии за 2011 г.
3. Рассмотрение заключения аудиторской организации за 2011 г.
4. Утверждение распределения прибыли за 2011 г. и предварительные нормативы распределения прибыли за 2012 г.
5. Утверждение аудиторской организации на 2012 г. и установление размера оплаты ее услуг.

Список акционеров, имеющих право на участие в собрании, будет составлен на дату 27.03.2012 г. С материалами по повестке дня собрания можно ознакомиться с 16.04.2012 г. в рабочие дни с 11 до 15 часов по адресу: г. Кишинев, ул. Вероника Микле, 1 (3 этаж).

Для регистрации акционеры должны предоставить удостоверение личности, а представители также и доверенности, составленные в соответствии с законодательством.

Генеральный Директор IM «Prut» S.A.

**К сведению акционеров
A.O. „Valega”**

Исполнительный орган на основании решения Совета Общества объявляет о созыве годового общего отчетно-выборного собрания акционеров, которое состоится 19 апреля 2012 года по адресу: г. Кишинев, ул. Мунчештская 803/2.

ПОВЕСТКА ДНЯ:

1. Отчет Совета Общества и исполнительного органа за отчетный период
2. Отчет Исполнительного директора
3. Отчет Ревизионной комиссии
4. Выборы членов Совета A.O. „Valega”
5. Разное

Начало собрания в 10.00 часов.

Начало регистрации в 8.30.

Список акционеров имеющих право на участие в собрании составлен на 05.03.2012 года.

Акционеры могут ознакомиться с материалами повестки дня собрания начиная с 07.04.2012 года по адресу: г. Кишинев, ул. Мунчештская 803/2, с 8.30 до 16.30 в помещении бухгалтерии.

**Stimate acționar
„Integral Auto” S.A.**

**(Sediul societății:
mun. Cahul, str. Dunării, 2.)**

Organul executiv al „Integral Auto” S.A., în baza deciziei Consiliului societății, anunță convocarea adunării generale anuale ordinare a acționarilor, care va avea loc cu prezența acționarilor la 27 aprilie 2012 pe adresa: mun. Chișinău, str. Calea Ieșilor, 10, oficiul „DAAC Hermes grup”. Începutul înregistrării – 13.00. Începutul adunării – orele 14-00.

ORDINEA DE ZI:

1. Aprobarea dării de seamă anuale a Consiliului Societății privind totalurile activității în anul 2011.
2. Examinarea dării de seamă financiare anuale a societății pentru anul 2011.
3. Aprobarea dării de seamă anuale a Comisiei de Cenzori pe anul 2011.
4. Cu privire la repartizarea profitului net al anului 2011 și aprobarea normativelor de repartizare a profitului net al anului 2012.
5. Cu privire la atragerea unui credit bancar un suma de pînă la 6 mln. lei (sau echivalentul acesteia în valută), în scopul implementării unui proiect investitional de renovare a imobilului.
6. Cu privire la gajarea/ipotecarea bunurilor societății și a terțelor persoane în favoarea băncii, pentru asigurarea rambursabilității creditului, dobanzilor și altor plăți aferente creditului.
7. Cu privire la împuternicirea directorului general cu dreptul de semnare a contractului de credit, contractului de gaj și altor documente aferente creditului.
8. Stabilirea mărimii remunerării membrilor organelor de conducere și control.
9. Alegerea membrilor Consiliului societății.
10. Aprobarea completărilor și modificărilor în Statutul societății.
11. Confirmarea organizației de audit și stabilirea cuantumului retribuției serviciilor ei.
12. Autentificarea semnăturilor președintelui și secretarului adunării generale a acționarilor de către comisia de cenzori a societății.

Lista acționarilor care au dreptul să participe la adunarea generală este întocmită la data de 15.03.2012.

Acționarii pot lua cunoștință cu materialele pentru ordinea de zi a adunării cu începere de la 13.04.2012 la sediul Societății, în orele de lucru de la 16.00. pînă la 17.00.

Acționarii trebuie să aibă asupra sa pașaportul sau buletinul de identitate, iar în cazul transmiterii dreptului de vot, procura autentificată în modul stabilit de legislația în vigoare a RM.

Organul executiv al Societății

Stimați acționari SA „Unifarm”!

Conform deciziei Consiliului Societății privind convocarea adunării generale a acționarilor societății sunteți invitați la adunarea generală ordinară a acționarilor, care va avea loc pe data de 17 aprilie 2012. Adresa: or. Ungheni, str. Romană 39, în incinta Gimnaziului – internat (sala de festivități). Începutul înregistrării de la ora 10.00. Începutul adunării la ora 11.00.

ORDINEA DE ZI:

1. Darea de seamă a Consiliului Societății S. A. „Unifarm” cu privire la rezultatele activității în anul 2011 și direcțiile principale de dezvoltare pentru an. 2012.
2. Darea de seamă privind rezultatele economico-financiare în anul 2011. Aprobarea bilanțului anual și distribuirea venitului pe anul 2012.
3. Darea de seamă anuală a Comisiei de Cenzori.
4. Alegerea organelor de conducere.

Lista acționarilor care au dreptul să participe la adunarea generală a acționarilor a fost întocmită de către „Registru-Corect” SA la data 02.03.2012.

Cu materialele pentru adunarea ordinară a acționarilor, a ordinei de zi vă puteți familiariza începând 18 martie 2012 la Consiliul Societății pe adresa: or. Ungheni, str. Boico 9 de la orele 9.00-15.00.

Este necesar să aveți documentele ce certifică identitatea D-voastră, în caz că nu aveți posibilitatea personal să participați la adunarea generală ve-ți delega reprezentantului D-voastră cu procura autentificată conform legislației.

**Relații la telefonul în or. Ungheni
(236) 2-62-41, 2-52-93.**

Совет АО «Natiniur»

извещает акционеров о созыве общего собрания акционеров на 18 мая 2012 года по адресу: мун. Кишинэу, ул. Мунчешть, 402.

ПОВЕСТКА ДНЯ

1. Отчет совета о финансово – экономической деятельности АО «Natiniur» в 2012 году.
2. Отчет ревизионной комиссии.
3. Ликвидация Акционерного Общества
4. Выборы ликвидационной комиссии.

Начало регистрации акционеров – 10.00.

Начало собрания – 11.00.

С материалами к повестке дня собрания акционеры могут ознакомиться, начиная с 01.05.2010 в бухгалтерии АО «Natiniur».

**Stimați acționari al Societății
pe Acțiuni „Utlapcar”!**

Organul executiv al societății în temeiul deciziei consiliului societății convoacă adunarea generală ordinară anuală a acționarilor „Utlapcar” SA. Adunarea va avea loc cu prezența acționarilor la 27 aprilie 2012 pe adresa: mun. Chișinău, str.M. Dragan, 17. Începutul înregistrării la ora 08.00. Începutul adunării la ora 09.00.

ORDINEA DE ZI:

1. Darea de seamă anuală despre activitatea economico-financiară a Societății pentru a. 2011.
2. Darea de seamă a comisiei de cenzori.
3. Diverse.

Lista acționarilor care au dreptul să participe la adunarea generală a fost întocmită de către registratorul independent – „Registru-Corect” SA la data de 27 martie 2012.

Cu materialele pentru ordinea de zi a adunării generale vă puteți familiariza începând cu 27 martie 2012 în contabilitatea SA „Utlapcar” pe adresa: mun. Chișinău, str.M. Dragan, 17.

E necesar să aveți documentul ce certifică identitatea Dvs, în caz că nu aveți posibilitate personal să participați la adunare veți delega reprezentantul Dvs cu procura autentificată conform legislației.

**Вниманию акционеров
АО «Criofertilitatea»**

Совет АО «Criofertilitatea» созывает очередное годовое общее собрание акционеров в очной форме на 27 апреля 2012 года, которое состоится по адресу местонахождения общества: г. Криулень, ул. Узинелор, 2

ПОВЕСТКА ДНЯ:

1. Рассмотрение годового финансового отчета общества и утверждение годового отчета совета общества за 2011 год..
2. Утверждение годового отчета ревизионной комиссии за 2011 год.
3. Утверждение нормативов распределения прибыли на 2012
4. Выборы Совета общества и установление размера оплаты труда.
5. Выборы Ревизионной Комиссии и установления размера оплаты труда.
6. Утверждение аудиторской организации и установление размера оплаты ее услуг.

Начало регистрации – 10.00, окончание – 10.50.

Начало собрания – 11.00.

Список акционеров, имеющих право на участие в общем собрании составлен на 12 марта 2012 года.

Акционеры могут ознакомиться с материалами повестки дня с 17 апреля 2012 года по адресу: г. Криулень, ул. Узинелор, 2 с 12.00 до 14.00, тел. 0-248-2-28-42.

Акционерам иметь при себе паспорт или удостоверение личности, а в случаях передачи права голоса, доверенность, заверенную в установленном законодательством РМ порядке.

Совет общества

**Stimați acționari
a S.A. «Elevatorul largara»!**

Organul Executiv, în baza deciziei Consiliului Societății din 15.03.2012, anunță despre convocarea adunării generale anuale ordinare a acționarilor, cu prezența acționarilor, care va avea loc la 26 aprilie 2012, la ora 11-00 la sediul Societății pe adresa: or. Iargara r-I Leova, str. 31 August 1989, nr. 3. Începutul înregistrării participanților între orele 10-00 – 10-50.

ORDINEA DE ZI:

1. Aprobarea dării de seamă a Consiliului Societății cu privire la rezultatele activității Societății pentru anul 2011.
2. Aprobarea dării de seamă a Organului Executiv cu privire la rezultatele activității Societății pentru anul 2011 și direcțiile principale de activitate pentru anul 2012.
3. Examinarea dării de seamă financiare a Societății pentru anul 2011 și concluzia auditorului privind bilanțul Societății.
4. Aprobarea dării de seamă a Comisiei de cenzori și concluzia privind rezultatele activității Societății pentru anul 2011.
5. Despre acoperirea pierderilor pentru anul 2011 și aprobarea normativelor de repartizare a profitului net pe anul 2012.
6. Alegerea membrilor Comisiei de cenzori a Societății și stabilirea cuantumului retribuției muncii lor.
7. Alegerea membrilor Consiliului Societății și stabilirea cuantumului retribuției muncii lor.
8. Aprobarea Organizației de audit pe anul 2012 și stabilirea cuantumului retribuției serviciilor ei.

Lista acționarilor, care au dreptul să participe la adunarea generală, este întocmită la data de 16 martie 2012.

Acționarii pot lua cunoștință cu materialele referitor la ordinea de zi a adunării generale a acționarilor, începând cu 16 aprilie 2012 în zilele lucrătoare între orele 10-00-12-00 la sediul Societății, la economistul Societății dl T. Cemenchi.

Acționarii pot participa la adunarea generală a acționarilor la prezentarea documentului ce certifică identitatea, iar reprezentanții acționarilor – și al procurii legalizate în conformitate cu legislația în vigoare.

АО «Астрая»

объявляет о проведении годового общего собрания акционеров 20.04.2012 г. в очной форме по адресу: г. Тараклия, ул. Ленина, 126.

ПОВЕСТКА ДНЯ:

1. Отчет руководящих органов Общества о результатах финансово-экономической деятельности в 2011 году.
2. Годовой отчет Ревизионной комиссии за 2011 год.
3. Рассмотрение Аудиторского заключения за 2011 год.
4. Утверждение аудиторской организации на 2012 г., и определение оплаты ее услуг.
5. Выборы руководящих органов: Совета общества, Ревизионной комиссии, исполнительного директора.
6. Утверждение годового финансово – экономического отчета за 2011 год и основных направлений деятельности Общества на 2012 год.
7. Утверждение нормативов распределения чистой прибыли по итогам 2012 года.
8. О выплате дивидендов.

Регистрация акционеров с 10:00 до 11:00. Начало собрания в 11:00.

Решение о созыве Общего собрания акционеров принято Советом общества 01.03.2012 г.

Список акционеров Общества, имеющих право на участие в Общем собрании акционеров, составлен по состоянию на 06.03.2012 г.

Прибывшим на собрание иметь документ, удостоверяющий личность, а представителям – доверенность, выданную и оформленную в установленном порядке.

С материалами собрания акционеры могут ознакомиться с 10.04.2012 г. в администрации АО «Астрая» с 9:00 до 17:00.

Контактные телефоны:
0 – (294) 2-57-82, 2-57-79

**Stimate acționar
„Glodeni Reparație” S.A.!**

Organul executiv, în baza deciziei Consiliului societății anunță convocarea adunării generale ordinare anuale a acționarilor, cu prezența acționarilor, care va avea loc la 27.04.2012 pe adresa: mun. Chișinău, str. Calea Ieșilor, 10, Oficiul „DAAC Hermes grup” S.A.

ORDINEA DE ZI:

1. Aprobarea dării de seamă anuale a Consiliului Societății privind totalurile activității în anul 2011.
2. Examinarea dării de seamă financiare anuale a societății pentru anul 2011.
3. Aprobarea dării de seamă anuale a Comisiei de Cenzori pe anul 2011.
4. Cu privire la repartizarea profitului net al anului 2011 și aprobarea normativelor de repartizare a profitului net al anului 2012.
5. Stabilirea mărimii remunerării membrilor organelor de conducere și control.
6. Alegerea membrilor Consiliului societății.
7. Aprobarea completărilor și modificărilor în Statutul societății.
8. Confirmarea organizației de audit și stabilirea cuantumului retribuției serviciilor ei.
9. Autentificarea semnăturilor președintelui și secretarului adunării generale a acționarilor de către comisia de cenzori a societății.

Începutul înregistrării – orele 10.00.

Începutul adunării – orele 11.00.

Lista acționarilor care au dreptul să participe la Adunarea generală este perfectată la data de 15.03.2012. Cu materialele pregătite pentru ținerea adunării acționarii pot face cunoștință începând cu data de 13.04.2012, la sediul societății, pe adresa: str. Gonța, 13, or. Glodeni, în zilele de lucru de la 10.00. pînă la 12.00.

Acționarii sunt obligați să aibă asupra sa pașaportul sau buletinul de identitate, iar în cazul transmiterii dreptului de vot, procura autentificată în modul stabilit de legislația în vigoare a RM.

**În atenția acționarilor
„Baza de Transport Auto
nr. 19 Cahul” S.A.**

Stimați acționari, Executivul Societății pe acțiuni „BTA nr. 19” Cahul anunță convocarea adunării generale ordinare anuale cu prezența acționarilor pentru data de 20.04.2012, care se va desfășura pe adresa: or. Cahul, str.M. Viteazul, 4. Începutul adunării: 11.00. Înregistrarea acționarilor: 09.30. – 10.30.

ORDINEA DE ZI:

1. Raportul Consiliului Societății, privind activitatea S.A. „BTA nr. 19 Cahul” în anul 2011.
2. Raportul comisiei de cenzori asupra raportului financiar al S.A. „BTA nr. 19 Cahul”.
3. Repartizarea beneficiului societății pentru anul 2011.
4. Aprobarea deciziei pentru obținerea unui credit bancar necesar dezvoltării societății.
5. Examinarea raportului anual financiar.
6. Confirmarea organizației de audit și stabilirea cuantumului retribuției serviciilor ei.
7. Diverse.

Lista acționarilor care au dreptul să participe la Adunarea generală ordinară anuală este întocmită conform situației la 01.03.2012.

De materialele referitoare la Ordinea de zi a Adunării Generale se poate lua cunoștință pe adresa: or. Cahul, str.M. Viteazul, 4, începând cu data de 10.04.2012 ora 10.00 – 12.00, zilnic pînă la data de 20.04.2012.

**SOCIETATEA PE ACȚIUNI
„CAAN”**

Cu sediul în or. Strășeni, str. V. Crășescu, nr. 1, anunță acționarii că în conformitate cu Decizia Consiliului Societății nr. 3/11-2 din 12.03.2012 Adunarea generală ordinară anuală a acționarilor se va ține la data de 27.04.2012 cu prezența acționarilor. Adunarea se va petrece pe adresa: or. Strășeni, str. V. Crășescu, nr. 1, sala de ședințe a Societății. Începutul Adunării: ora 10.00. Înregistrarea participanților la adunare se va efectua în ziua ținerii adunării generale ordinare anuale pe adresa sus-numită de la 08.45-09.45.

ORDINEA DE ZI:

1. Darea de seamă a Consiliului Societății „CAAN” S.A. pentru perioada anului 2011.
2. Examinarea dării de seamă financiară a Societății pentru perioada anului 2011 și concluzia auditului.
3. Darea de seamă anuală a Comisiei de cenzori a Societății pentru perioada anului 2011.
4. Cu privire la repartizarea profitului net al societății pentru anul 2011 și aprobarea normativelor de repartizare a profitului net pentru anul 2012.
5. Confirmarea organizației de audit și stabilirea cuantumului retribuției serviciilor ei.
6. Aprobarea Statutului Societății în redacție nouă.
7. Aprobarea Regulamentului Consiliului Societății în redacție nouă.
8. Aprobarea Regulamentului Comisiei de Cenzori în redacție nouă.
9. Cu privire la alegerea membrilor Consiliului Societății și stabilirea cuantumului retribuției muncii lor.

Lista acționarilor care au dreptul să participe la Adunarea generală ordinară anuală este întocmită conform situației la 14.03.2012.

Cu materialele pentru ordinea de zi a adunării generale acționarii se pot familiariza începând cu data de 17.04.2012, pe adresa: or. Strășeni, str. V. Crășescu, nr. 1, sediul „CAAN” S.A. între orele 09.00 – 16.00, cu excepția zilelor de odihnă.

Înregistrarea acționarilor pentru participarea la Adunarea generală se va efectua în baza buletinului de identitate, iar a reprezentanților sau detinatorilor nominali – în baza actului legislativ, procurii, contractului sau a actului administrativ.

**Stimate acționar
„Holda Argintie” S.A.**

(Sediul societății: or. Drochia, str. Prieteniei, 14.)

Organul executiv al „Holda Argintie” S.A., în baza deciziei Consiliului societății, anunță convocarea adunării generale ordinare anuale a acționarilor, care va avea loc cu prezența acționarilor la 25 aprilie 2012 pe adresa: or. Drochia, str. Prieteniei, 14.

ORDINEA DE ZI:

1. Aprobarea dării de seamă anuale a Consiliului Societății privind totalurile activității în anul 2011.
2. Examinarea dării de seamă financiare anuale a societății pentru anul 2011.
3. Aprobarea dării de seamă anuale a Comisiei de Cenzori pe anul 2011.
4. Cu privire la repartizarea profitului net al anului 2011 și aprobarea normativelor de repartizare a profitului net al anului 2012.
5. Stabilirea mărimii remunerării membrilor organelor de conducere și control.
6. Alegerea membrilor Consiliului societății.
7. Aprobarea completărilor și modificărilor în Statutul societății.
8. Confirmarea organizației de audit și stabilirea cuantumului retribuției serviciilor ei.
9. Autentificarea semnăturilor președintelui și secretarului adunării generale a acționarilor de către comisia de cenzori a societății.

Începutul înregistrării – orele 10.00. Începutul adunării – orele 11.00.

Lista acționarilor care au dreptul să participe la adunarea generală este întocmită la data de 15.03.2012. Acționarii pot lua cunoștință cu materialele pentru ordinea de zi a adunării cu începere de la 13.04.2012 la sediul Societății, în zilele de lucru de la 16.00. pînă la 17.00.

Acționarii trebuie să aibă asupra sa pașaportul sau buletinul de identitate, iar în cazul transmiterii dreptului de vot, procura autentificată în modul stabilit de legislația în vigoare a RM.

Organul executiv al societății

S.A. „Drumuri Căușeni”

Consiliul S.A. „Drumuri Căușeni” anunță convocarea adunării generale anuale a acționarilor la data de 26 aprilie 2012, ora 11.00 în sala festivă a întreprinderii pe adresa: or. Căușeni, str. Tighinei, 2-a. Începutul înregistrării – 10.00. Terminarea înregistrării – 10.45

ORDINEA DE ZI:

1. Aprobarea dării de seamă organului executiv al societății pe anul 2011.
2. Aprobarea dării de seamă anuale a consiliului societății pentru anul 2011.
3. Aprobarea dării de seamă anuale a comisiei de cenzori și a raportului companiei de audit pe anul 2011.
4. Repartizarea profitului net obținut în anul 2011 și aprobarea normativelor repartizării profitului net pentru anul 2012.
5. Alegerea membrilor consiliului societății. Stabilirea cuantumului retribuției muncii lor.
6. Alegerea membrilor comisiei de cenzori și stabilirea cuantumului retribuției muncii lor.
7. Aprobarea modificărilor și completărilor în Statutul societății pe acțiuni „Drumuri Căușeni”.
8. Confirmarea organizației de audit și stabilirea cuantumului retribuției serviciilor acesteia pe anul 2012.

Adunarea generală a acționarilor se ține cu prezența acționarilor. Lista acționarilor care au dreptul să participe la adunarea generală s-a întocmit la data de 13.03.2011.

Acționarii au dreptul să fie familiarizați cu materialele pentru ordinea de zi a adunării generale de la data 16.04.2012 de la ora 8.00 pînă la ora 17.00 în zilele de lucru: Or. Căușeni, str. Tighinei, 2-a

Acționarii să posede acte de identitate iar reprezentanții și procura asigurată în modul stabilit de lege.

**Stimate acționar
„Fertilitatea Anenii Noi” SA**

Organul executiv „Fertilitatea Anenii Noi” SA în baza deciziei Consiliului Societății din 19 martie 2012 anunță convocarea adunării generale ordinare anuale a acționarilor, cu prezența acționarilor, care va avea loc la 27 aprilie 2012 pe adresa: str. Calea Ieșilor, 10, mun Chișinău.

ORDINEA DE ZI A AGAA:

1. Aprobarea dării de seamă anuale a Consiliului Societății privind totalurile activității în anul 2011.
2. Examinarea dării de seamă financiare anuale a Societății conform totalurilor activității în anul 2011.
3. Aprobarea dării de seamă anuale a Comisiei de Cenzori pe anul 2011.
4. Acoperirea pierderilor obținute conform rezultatelor activității societății în anul 2011. Aprobarea normelor de repartizare ale profitului anului 2012.
5. Stabilirea mărimii remunerării membrilor organelor de conducere și control
6. Alegerea membrilor Consiliului societății.
7. Aprobarea completărilor și modificărilor în Statutul societății.
8. Confirmarea organizației de audit și stabilirea cuantumului retribuției serviciilor ei.
9. Autentificarea semnăturilor președintelui și secretarului adunării generale a acționarilor de către comisia de cenzori a societății.

Începutul adunării – orele 11.00.

Începutul înregistrării – orele 10.30

Lista acționarilor care au dreptul să participe la Adunarea generală este perfectată la 19 martie 2012.

Cu materialele pregătite pentru ținerea adunării acționarii pot face cunoștință, începând cu 17 aprilie 2012 la adresa: str. Calea Ieșilor, 10, mun. Chișinău, în zilele de lucru de la 16.00 pînă la 17.00.

Acționarii sunt obligați să aibă asupra lor pașaportul sau buletinul de identitate, iar în cazul transmiterii dreptului de vot, procura autentificată în modul stabilit de legislația în vigoare a RM.

Organul executiv

**Уважаемые акционеры АО
„AGOSERVICE DIN UNGHENI”!**

Администрация общества ставит вас в известность, что годовое общее собрание акционеров в очной форме состоится 26 апреля 2012 года по адресу: г. Корнешты, ул. Штефан чел Маре, 112. Начало регистрации в 9.00 часов. Начало собрания в 10.00 часов.

ПОВЕСТКА ДНЯ:

1. Отчет о работе Совета общества.
2. Рассмотрение годового финансового отчета общества за 2011 года.
3. Утверждение заключения аудиторской фирмы и годового отчета Ревизионной комиссии общества.
4. О распределении годовой прибыли общества за 2011 год.
5. Утверждение нормативов распределения прибыли общества за 2012 год.
6. Об утверждении приоритетных направлений развития общества на 2012 год.

Решение о созыве общего собрания принято Советом общества.

При себе иметь документы, удостоверяющие личность, а при невозможности личного участия в собрании направить своего представителя с оформленной в соответствии с законодательством РМ.

Список акционеров, имеющих право на участие в общем собрании, составлен независимым регистратором „Registru – Corect” S.A. по состоянию на 14.03.2012 г.

С материалами к повестке дня общего собрания акционеров можно ознакомиться с 16 апреля 2012 года в рабочие дни с 9.00 до 16.00 по адресу: г. Корнешты, ул. Штефан чел Маре, 112.

Справки по тел.: 0(236) 61-2-52.

“Fertilitatea-Sud” Cahul S.A.

Consiliul Societății pe acțiuni “Fertilitatea-Sud” Cahul anunță: Convocarea adunării generale ordinare anuale a acționarilor, care va avea loc în 04 mai 2012 la ora 10-00 pe adresa: or. Cahul, str.M. Viteazul, 7.

ORDINEA DE ZI:

1. Examinarea raportului anual financiar pentru anul 2011
2. Repartizarea beneficiului obținut în anul 2011
3. Aprobarea raportului de audit asupra rezultatelor activității financiare anuale 2011
4. Alegerea membrilor Consiliului Societății
5. Alegerea Organului Executiv al Societății
6. Cu privire la reorganizarea Societății prin dezmembrarea cu separare
7. Cu privire la aprobarea documentelor aferente reorganizării:
 - 7.1 Proiectul dezmembrării
 - 7.2 Actelor de transfer a activelor, ce se transmit, ca rezultat al reorganizării.

Lista acționarilor cu drept de vot este întocmită la data de 02 aprilie 2012.

Familiarizarea acționarilor cu materialele pentru ordinea de zi a adunării generale se poate efectua începând cu 18 aprilie 2012, de la ora 9-00 pînă la ora 14-00 la sediul Societății.

Inregistrarea acționarilor pentru participare la adunarea generală anuală se va efectua în baza buletinului de identitate.

În atenția acționarilor SA “TRANSCOMUNICATII”

Organul executiv al Societății, în baza hotărârii Consiliului societății, anunță convocarea Adunării Generale anuale a acționarilor pentru data de 24 aprilie 2012, ora 10:30 în incinta societății pe adresa: str. Ciorescu 1, comuna Stauceni, mun. Chișinău

CU URMĂTOAREA ORDINE DE ZI:

1. Aprobarea raportului Consiliului societății cu privire la rezultatele activității obținute în anul 2011 și direcțiile principale a activității pentru anul 2012.
2. Examinarea și aprobarea raportului economic-financiar al Societății pe anul 2011.
3. Aprobarea raportului Comisiei de cenzori și concluziei Auditului pe anul 2011.
4. Cu privire la distribuirea beneficiului pentru anul 2011 și aprobarea normelor de repartizare a beneficiului net pentru anul 2012.
5. Alegerea organelor de conducere ale Societății și stabilirea cuantumului remunerării muncii lor
6. Confirmarea organizației de audit și stabilirea cuantumului de plată pentru servicii.
7. Autentificarea procesului verbal al adunării generale a acționarilor.

Înregistrarea participanților la adunare se va efectua între orele 09:30-10:30.

Acționarul va avea asupra sa buletinul de identitate, iar reprezentantul lui, și procură.

Lista acționarilor cu drept de participare la adunare se va perfectată la situația din 24 martie 2012.

Acționarii se pot familiariza cu toate materialele ordinea de zi a adunării generale în zilele lucrătoare între orele 10:00-16:00, începând cu 16 aprilie 2012 la sediul Societății.

SA “Pamela”

La 20 aprilie 2012, ora 17.00 în localul școlii “Constantin și Elena” din str. A. Lupan, 17 mun. Chișinău, va avea loc adunarea generală a acționarilor SA “Pamela”

ORDINEA DE ZI:

1. Examinarea rezultatelor financiare al societății pentru anul 2011 și repartizarea profitului net;
2. Darea de seamă a comisiei de cenzori.

Acționarii pot lua cunoștință cu materialele incluse în ordinea de zi pe adresa: or. Chișinău str. Zelinski 5/5 începând cu 09.04.2012.

Уважаемые акционеры А.О. «Рестаураторул»!

Совет Общества извещает о созыве очередного общего собрания акционеров в очной форме 18 апреля 2012 года по адресу г. Кишинев, ул. Ханул Морий, 42 в здании Административного корпуса Общества,

СО СЛЕДУЮЩЕЙ ПОВЕСТКОЙ ДНЯ:

1. Годовой отчет «Совета Общества» о результатах деятельности за 2011 год и основные направления деятельности на 2012 год.
2. Годовой отчет исполнительного органа о финансово-хозяйственной деятельности за 2011 год и заключение аудита.
3. О распределении прибыли и размере дивидендов за 2011 год (или покрытие убытков) и нормативах распределения прибыли на 2012 год.
4. О заверении протокола общего собрания.

Начало регистрации акционеров – 9.00
Начало собрания – 10.00

Акционерам при себе иметь удостоверение личности, представителям – доверенности, оформленные в установленном порядке.

С материалами повестки дня собрания, акционеры могут ознакомиться с 09.04.2012 г по адресу: Мун. Кишинев, ул. Ханул Морий, 42 с 10.00 до 12.00

Список акционеров с правом участия в общем собрании Общества составлен на 12 марта 2012 г. независимым регистратором R.I. “Registrator-Centru” S.A.

Тел: 52-21-48; 52-21-66

Stimați acționari C.P.C. “CEREALE-PRUT” S.A.!

Organul executiv, conform deciziei Consiliului Societății din 15.03.2012, anunță convocarea adunării generale anuale ordinare a acționarilor, cu prezența acționarilor, care va avea loc la 04 mai 2012, la ora 11-00 la sediul Societății pe adresa: or. Ungheeni, str. O. Ungureanu, 1. Înregistrarea participanților între orele 10-00 – 10-50.

ORDINEA DE ZI:

1. Aprobarea dării de seamă a Consiliului Societății cu privire la rezultatele activității Societății pentru anul 2011.
2. Aprobarea dării de seamă a organului executiv cu privire la rezultatele activității Societății pentru anul 2011 și direcțiile principale de activitate pentru anul 2012.
3. Examinarea dării de seamă financiară a Societății pentru anul 2011 și concluzia auditorului privind bilanțul Societății.
4. Aprobarea dării de seamă a comisiei de cenzori și concluzia privind rezultatele activității Societății pentru anul 2011.
5. Despre repartizarea profitului net pentru anul 2011 și aprobarea normativelor de repartizare a profitului net pentru anul 2012.
6. Alegerea membrilor comisiei de cenzori a Societății, stabilirea cuantumului retribuției muncii lor și termenul împuternicirilor.
7. Alegerea membrilor Consiliului Societății, stabilirea cuantumului retribuției muncii lor și termenul împuternicirilor.
8. Aprobarea organizației de audit pentru anul 2012. Stabilirea cuantumului retribuției serviciilor ei.

Lista acționarilor, care au dreptul să participe la adunarea generală, este întocmită la data de 26 martie 2012.

Acționarii pot lua cunoștință cu materialele referitoare la ordinea de zi a adunării generale a acționarilor, începând cu 24 aprilie 2012 în zilele lucrătoare între orele 10-00-12-00 la sediul Societății la juristul Societății dl G. Damian tel. 0-236-22730.

Acționarii pot participa la adunarea generală a acționarilor la prezentarea documentului ce certifică identitatea, iar reprezentanții acționarilor – și al procurii legalizate în conformitate cu legislația în vigoare.

Stimate Actionar “APROMAȘ” SA

Consiliul Societății pe Acțiuni APROMAȘ vă invită la adunarea generală a acționarilor, care va avea loc la data de 17 Aprilie 2012 la ora 12-00 în or. Edineț, Republica Moldova, str. Independenței nr. 101, sediul societății, sala de ședințe. Înregistrarea acționarilor – de la ora 10-00 pînă la ora 12-00.

ORDINEA DE ZI

1. Examinarea și aprobarea dării de seamă anuale a Consiliului societății pentru a. 2011.
2. Examinarea și aprobarea dării de seamă financiară a S.A. Apromăș pentru anul 2011.
3. Aprobarea direcțiilor prioritare de dezvoltare ale S.A. Apromas pentru a. 2012.
4. Examinarea și aprobarea dării de seamă a Comisiei de cenzori a SA APROMAȘ.
5. Examinarea și aprobarea raportului de audit pentru a. 2011.
6. Aprobarea normativelor de repartizare a profitului net pentru anul 2012.
7. Alegerea membrilor consiliului SA Apromăș și stabilirea cuantumului renumerării muncii acestora.
8. Referitor la confirmarea companiei de audit pentru a. 2012.
9. Confirmarea procesului verbal al Adunării generale ordinare a acționarilor SA APROMAȘ.

Acționarii trebuie să aibă asupra sa buletinul de identitate, iar împuterniciții și procura perfectată în corespundere cu legislația.

Acționarii sau reprezentanții lor legali se vor familiariza cu materialele pentru ordinea de zi a adunării generale a acționarilor începând cu data de 07.04.2012 de la 09.00-12.00 pe adresa: or. Edineț, Str. Independenței 101

Informații la telefonul 246 2-24.81; 2-29-91

Совет SA „UNIVERSCOM”

Объявляет о созыве очередного годового общего собрания акционеров в очной форме на 25 апреля 2012 года по адресу: мун. Кишинев, ул. Петрикань, 21/3, актовый зал. Начало регистрации – 10-00 Окончание регистрации – 10-45. Начало собрания – 11-00.

ПОВЕСТКА ДНЯ:

1. Утверждение годового отчета Совета Общества за 2011 год.
2. Утверждение отчета Исполнительного органа по итогам деятельности за 2011 год и Бизнес-плана Общества на 2012 года.
3. Утверждение финансового отчета Общества за 2011 год и рассмотрение заключения Аудитора Общества по нему.
4. Утверждение годового отчета Ревизионной комиссии Общества за 2011 год.
5. О внесении изменений в Устав Общества и Регламенты Общества.
6. О распределении прибыли и о размере дивидендов акционерам за 2011 год, и нормативах распределения прибыли на 2012 год.
7. Утверждение размера оплаты труда органам управления и контроля Общества.
8. О досрочном прекращении полномочий Ревизионной комиссии Общества и избрании нового состава Ревизионной комиссии Общества.
9. Утверждение Аудитора Общества и размера оплаты его услуг.

Список акционеров, имеющих право на участие в очередном годовом общем собрании акционеров, составлен независимым регистратором „Registru-F” SA по состоянию на 20.03.2012 года.

Акционеры должны представить документ, удостоверяющий их личность, а их представители и доверенность, составленную согласно действующему законодательству.

С материалами к повестке дня очередного годового общего собрания акционеров можно ознакомиться, начиная с 15 апреля 2012 года, по адресу: Кишинев, ул. Петриканская, 21/3, в рабочие дни с 10-00 до 16-00 в приемной.

În atenția acționarilor S.A. “A.P.I.”!

Consiliul Societății convoacă adunarea generală anuală cu prezența acționarilor la 25 aprilie 2012 pe adresa: or. Orhei, str. 31 August, 2, oficiul Societății.

ORDINEA DE ZI:

1. Darea de seamă anuală a Consiliului Societății și a executivului ei despre activitatea sa în anul 2011 și direcțiile prioritare de activitate ale Societății în anul 2012.
2. Darea de seamă a comisiei de cenzori pentru anul 2011 și aprobarea raportului de audit.
3. Cu privire la repartizarea beneficiului net pentru anul 2011 și aprobarea normativelor de repartizare preventivă a beneficiului net pentru anul 2012.
4. Cu privire la efectuarea unor tranzacții de proporții în conformitate cu art. 82 și 83 al Legii cu privire la societățile pe acțiuni.
5. Cu privire la constituirea întreprinderilor mixte cu investitori străini, producerilor comune și proiectelor investiționale.
6. Cu privire la introducerea modificărilor și completărilor în statutul Societății.
7. Confirmarea organizației de audit și stabilirea cuantumului retribuției serviciilor ei.
8. Cu privire la autentificarea procesului-verbal al adunării generale a acționarilor.

Înregistrarea acționarilor 15:00 – 15:50.

Începutul adunării 16:00.

Lista acționarilor cu drept de participare la adunare a fost perfectată conform situației din 11.03.2012.

Acționarii vor avea asupra lor buletinul de identitate, iar reprezentanții acționarilor – o procură, perfectată conform legislației în vigoare.

Cu materialele de pe ordinea de zi acționarii pot lua cunoștință, începând cu data de 15.04.2012 la sediul Societății, între orele 8:00 – 15:00, sîmbătă și duminică – zile de odihnă. Adresa juridică a societății: or. Orhei, str. 31 Augusti, 2.

Stimat acționar a S.A. «Orhei-Vit»

«Orhei-Vit» anunță despre convocarea la data de 20 aprilie 2012 a adunării ordinare generale al acționarilor S.A. «Orhei-Vit» pe anul 2011. Modul de desfășurare a adunării – cu prezența acționarilor. Locul desfășurării adunării: or. Chișinău, str. Industrială, 40. Începutul înregistrării – ora 09:15. Încheierea înregistrării – ora 09:55. Începutul adunării – ora 10:00.

ORDINEA DE ZI:

- 1) Examinarea dării de seamă financiară anuale a Societății;
- 2) Aprobarea dării de seamă anuale a Consiliului Societății;
- 3) Aprobarea dării de seamă anuale a Comisiei de Cenzori;
- 4) Cu privire la repartizarea venitului anual a Societății pe anul 2011, plata dividendelor pe anul 2011 și aprobarea normativelor de repartizare a venitului Societății pentru anul 2012;
- 5) Alegerea membrilor Comisiei de Cenzori, stabilirea cuantumului retribuției muncii lor și compensațiilor. Alegerea rezervului Comisiei de Cenzori;
- 6) Aprobarea Organizației de Audit și stabilirea cuantumului retribuției serviciilor ei;

Acționarii S.A. «Orhei-Vit» pot lua cunoștință cu materialele ordinea de zi a adunării în zilele lucrătoare începând cu data de 10 aprilie 2012 pînă la 20 aprilie 2012 (inclusiv) de la 0900 pînă la 1600: în incinta Societății pe adresa: RM, or. Chișinău, str. Industrială, 40, anticamera Directorului General al S.A. «Orhei Vit».

Lista acționarilor, cu dreptul de participare la adunare, este întocmită la data de 06.03.12.

Pentru a participa la adunare acționarii trebuie să posede buletinul de identitate, reprezentanții acționarilor – buletinul de identitate și procura, legalizată în conformitate cu Legea cu privire la „Societățile pe Acțiuni”.

Pentru informații: (37322) 83-54-02.

Ежемесячный
бюллетень НКФР –
февраль 2012 г.

2

Состоялся
семинар
для столичных АО

3

АВАР – больше
активности,
больше участия

4

КС признал конституционным избрание Николае Тимофти Президентом РМ

Конституционный суд (КС) признал соответствующим Конституции избрание Николае Тимофти на пост президента Молдовы. Как сообщает "ИНФОТАГ", такое решение КС принял на заседании в понедельник.

После утверждения результатов выборов Конституционным судом, Тимофти, избранный на должность главы молдавского государства 16 марта 62 голосами парламента, должен принести конституционную присягу и приступить к исполнению обязанностей президента.


Согласно законодательству, церемония инаугурации должна быть организована в течение 45 дней после признания выборов действительными. Срок мандата президента Молдовы – четыре года. Николай Тимофти заявил после заседания КС, что инаугурация, скорее всего, состоится в пятницу, 23 марта.

“Хочу поблагодарить всех проголосовавших за меня депутатов. Как я и говорил ранее, сделаю все, чтобы реализовать программу правления АЕИ и доказать, что главная задача властей – добиться роста благосостояния граждан и демократии в стране”, – сказал Тимофти.

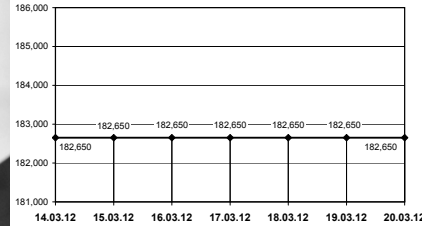
Первый вице-председатель парламента Владимир Плахотнюк сообщил, что заседание Совета АЕИ может состояться в ближайшие дни – до проведения процедуры инаугурации.



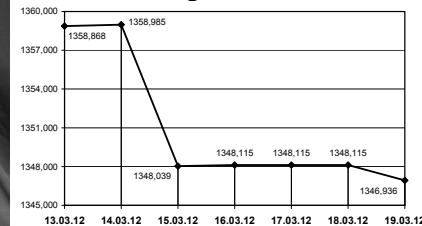
CNPF



Banking Stock Index –
InfoMarket



EVM-Composite



Курс валют
на 21.03.2012

Валюта	Ставка	Курс
Евро	1	15.6543
Доллар США	1	11.8760
Рубль российский	1	0.4051
Гривна украинская	1	1.4797
Лей румынский	1	3.5750

Объявление НКФР

В целях практического внедрения изменений и дополнений, внесенных в Закон №1134-XIII от 02.04.1997 “Об акционерных обществах”, улучшения стандартов корпоративного управления, а также обеспечения защиты законных прав и интересов акционеров, Национальная комиссия по финансовому рынку сообщает об организации семинаров на тему: “Законодательство об акционерных обществах”.

Программа семинара включает следующие вопросы:

- Изменения и дополнения, внесенные в Закон №1134-XIII от 02.04.1997 “Об акционерных обществах” (в силе с 03.06.2011), затрагивающие такие аспекты как выкуп акций, принадлежащих миноритарным акционерам, преимущественное право акционеров, порядок созыва и проведения общих собраний акционеров, другие важные вопросы, касающиеся корпоративных отношений;
- Требования к раскрытию информации акционерными обществами;

- Порядок присоединения к Кодексу корпоративного управления, утвержденному Постановлением Национальной комиссии по ценным бумагам №28/6 от 01.06.2007 “Об утверждении Кодекса корпоративного управления”;
- Вопросы и ответы, предложения, пожелания.

На семинар приглашаются члены советов обществ, исполнительных органов, ревизионных комиссий, бухгалтера, юристы и другие должностные лица акционерных обществ.

	Место проведения семинара	Дата	Время
RT Comrat. Tel. (0298) 2-97-71	Mun. Comrat, str. Lenin 198	21.03.2012	11-00
RT Bălți. Tel. (0231) 8-84-11 (m. Bălți) (or. Edineț)	Mun. Bălți, str. Independenței, 1 Or. Edineț, str. Independenței, 33	23.03.2012 29.03.2012	11-00 11-30

Регистрация участников семинара будет проводиться по указанному телефону, по которым, также, будет предоставлена дополнительная информация об организации и проведении семинаров.

CAPITAL Market

Împreună
în lumea
finanțelor

Moldpresa®
Tu alegi, noi difuzăm!

Национальная комиссия по финансовому рынку

БЮЛЛЕТЕНЬ • 2 • 2012

РЫНОК ЦЕННЫХ БУМАГ

ПЕРВИЧНЫЙ РЫНОК

В феврале 2012 года в Государственном регистре ценных бумаг (ГРЦБ) Национальная комиссия по финансовому рынку (НКФР) зарегистрировала 2 дополнительные эмиссии ценных бумаг на сумму 1,29 млн лей (Таблица №1).

В январе-феврале 2012 года было осуществлено эмиссий акций на сумму 219,16 млн лей или на 35,1% больше, по сравнению с аналогичным периодом предыдущего года (Таблица №3).

Кроме того, за отчетный период S.A. „REACTIV” получило разрешение на дробление (выделение) с передачей имущества новому Обществу с ограниченной ответственностью „VALVAS INVEST”; S.A. „PIELART-RESURSE” уменьшило уставный капитал путем уменьшения номинальной стоимости одной простой именной акции с 1 лея до уровня без номинальной стоимости.

ВТОРИЧНЫЙ РЫНОК

В феврале 2012 года на вторичном рынке было осуществлено 292 сделки с ценными бумагами на общую сумму 59,93 млн лей, что в 2,5 раза больше, по сравнению с аналогичным периодом предыдущего года (Диаграмма №1).

Объем биржевых сделок в феврале 2012 года составил 2,11 млн лей или 3,5% от общего объема сделок, зарегистрированных на вторичном рынке (Диаграмма №2).

Доля сделок на биржевом сегменте составила 48,6% от общего количества сделок (Диаграмма №3).

В феврале 2012 года НКФР зарегистрировала проспекты следующих публичных предложений ценных бумаг на вторичном рынке:

- обязательное публичное предложение на получение контроля, объявленное инсайдером Геннадием Тентюк, предметом которого является приобретение 23338 простых именных акций, выпущенных Акционерным обществом „Artizana” (IDNO 1002600013012, мун. Кишинев, ул. Академическая, 13/1), по цене 7,00 лей/акция, сроком действия 30 дней с момента объявления (Постановление №8/7 от 17.02.2012, Monitorul Oficial 38-41/223, 24.02.2012);

- добровольное публичное предложение на получение контроля, объявленное оферентом Василе Тутунару, предметом которого является приобретение 27000 простых именных акций,

выпущенных Акционерным обществом „Montajcom” (IDNO 1004600011883, мун. Кишинев, ул. Валя Быкулуй, 1/2), по цене 3,00 лея/акция, сроком действия 30 дней с момента объявления (Постановление №8/8 от 17.02.2012, Monitorul Oficial 38-41/224, 24.02.2012).

В январе-феврале 2012 года было осуществлено 614 сделок на сумму 66,11 млн лей, что на 20,26 млн лей больше, по сравнению с аналогичным периодом прошлого года (Таблица №4).

БИРЖЕВОЙ РЫНОК

На биржевом рынке в феврале 2012 года было зарегистрировано 142 сделки на общую сумму 2,11 млн лей.

Биржевой оборот снизился в 10,6 раза по сравнению с февралем прошлого года (Диаграмма №4).

Информация о сделках с ценными бумагами, выпущенными акционерными обществами, включенными в биржевой листинг, представлена в Таблице №5.

ВНЕБИРЖЕВОЙ СЕГМЕНТ

В феврале 2012 года на внебиржевом сегменте было зарегистрировано 150 сделок на сумму 57,82 млн лей. Объем таких сделок увеличился в 42 раза по сравнению с февралем 2011 года (Диаграмма №5).

В структуре внебиржевых сделок за отчетный период наибольшая доля приходится на сделки выкупа ценных бумаг обществами, связанными с их реорганизацией и/или истечением срока оборота ценных бумаг – 60,9% или 35,22 млн лей.

Объем сделок, осуществленных по решению суда, составил 21,17 млн лей или 36,6% от общего объема сделок, сделки купли-продажи – 0,97 млн лей или 1,7%, объем других сделок составил 0,46 млн лей или 0,8% (в том числе сделки наследования – 0,16 млн лей, сделки дарения – 0,30 млн лей и распределение ценных бумаг в случае раздела имущества между супругами по решению суда – 1000 лей).

Национальная комиссия по финансовому рынку:

MD 2012, мун. Кишинев, б-р Штефана чел Маре, 77, тел. (373 22) 859 401; www.cnpf.md

Управление внешних связей и развития: тел. (373 22) 859 430

Таблица №1 Эмиссии ценных бумаг, зарегистрированные в ГРЦБ в феврале 2012 г.

Наименование эмитента	Код ISIN ценных бумаг	Сумма эмиссии, лей	Кол-во размещенных ценных бумаг, единиц	Номинальная стоимость ценной бумаги, лей	Стоимость размещения ценной бумаги, лей	Уровень листинга на ФБМ
Дополнительные эмиссии акций						
S.A. „TEZEU-LUX”	MD14ZEUX1009	1121680	112168	10	10	-
S.A. „PRICHINDEL”	MD14CHIN1001	171900	1719	100	100	-
Всего		1293580	113887			

Таблица №2 Объем эмиссий ценных бумаг в феврале 2008-2012 гг. (млн лей)

Вид эмиссии	2007	2008	2009	2010	2011	2011 г. по сравнению с 2010 г., %
Эмиссии, осуществленные при учреждении АО	0,02	0,87	-	-	-	-
Дополнительные эмиссии акций	174,66	23,16	37,34	16,41	1,29	7,9
Всего	174,68	24,03	37,34	16,41	1,29	7,9

Таблица №3 Объем эмиссий ценных бумаг в январе-феврале 2008-2012 гг. (млн лей)

Вид эмиссии	2007	2008	2009	2010	2011	2011 г. по сравнению с 2010 г., %
Эмиссии, осуществленные при учреждении АО	2,30	1,87	0,88	-	-	-
Дополнительные эмиссии акций	195,16	23,90	37,37	162,21	219,16	135,1
Всего	197,46	25,77	38,25	162,21	219,16	135,1

Таблица №4 Вторичный рынок в январе-феврале 2008-2012 гг.

Показатель	2007	2008	2009	2010	2011	2011 г. по сравнению с 2010 г., %	
							Биржевой рынок
	Объем сделок (млн лей)	147,22	35,68	61,10	31,12	4,75	15,3
Внебиржевой рынок	Кол-во сделок (единиц)	3342	793	427	273	313	114,7
	Объем сделок (млн лей)	77,75	59,03	12,81	14,73	61,36	416,6
Всего на вторичном рынке	Кол-во сделок (единиц)	3730	955	817	577	614	106,4
	Объем сделок (млн лей)	224,97	94,71	73,91	45,85	66,11	144,2

Таблица №5 Сделки, осуществленные с ценными бумагами акционерных обществ, включенных в листинг ФБМ, февраль 2012 г.

Наименование эмитента	Код ISIN	Кол-во акций, участвовавших в сделках, ед.	Объем сделок, лей	Цена одной акции, лей		Средняя цена 1 акции, лей	Номинальная стоимость, лей	Доля реализованных акций в общем кол-ве выпущенных акций, %	Кол-во сделок, ед.	Уровень листинга
				Мин.	Макс.					
Сделки, осуществленные посредством интерактивного рынка										
BC „MOLDOVA-AGROINDBANK” SA	MD14AGIB1008	409	507.260,00	1240,00	1.245,00	1.240,24	200,00	1.037.634	0,04	6
BC „BANCA SOCIALA” S.A.	MD14BSOC1004	564	163.560,00	290,00	290,00	290,00	100,00	1.000.067	0,06	1
BC „MOLDINDCONBANK” SA	MD14MICB1008	839	109.070,00	130,00	130,00	130,00	100,00	4.967.794	0,02	11
Итого			779.890,00							18

Диаграмма №1 Сделки на вторичном рынке ценных бумаг, февраль 2008-2012 гг.

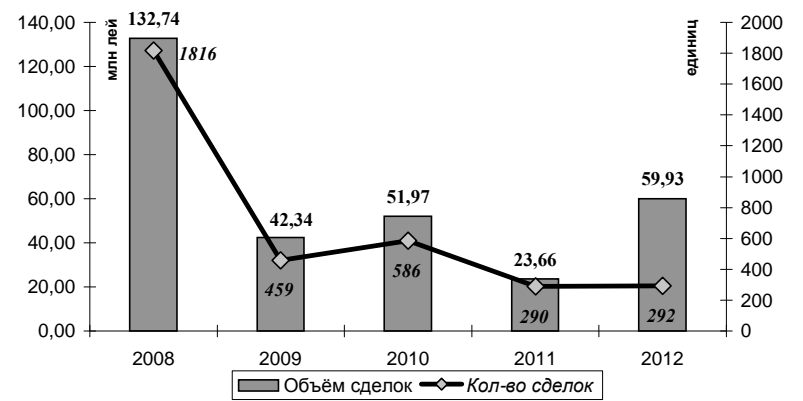


Диаграмма №2 Структура сделок на вторичном рынке, февраль 2012 г. (по объему сделок)

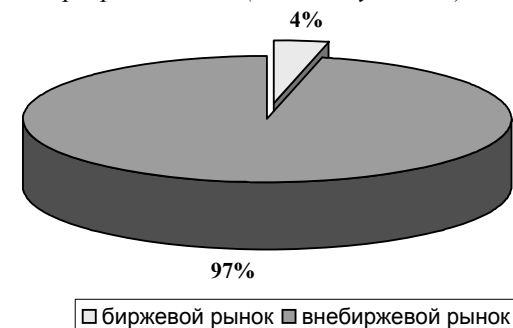


Диаграмма №3 Структура сделок на вторичном рынке, февраль 2012 г. (по количеству сделок)

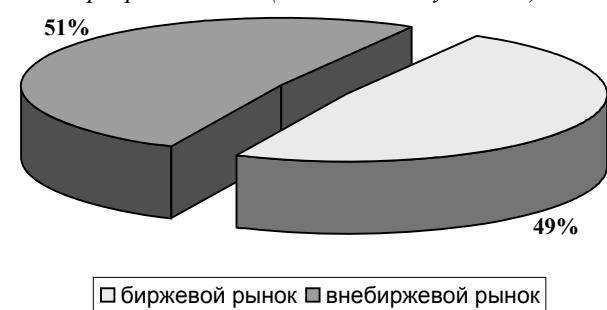


Диаграмма №4 Биржевые сделки, февраль 2008-2012 гг.

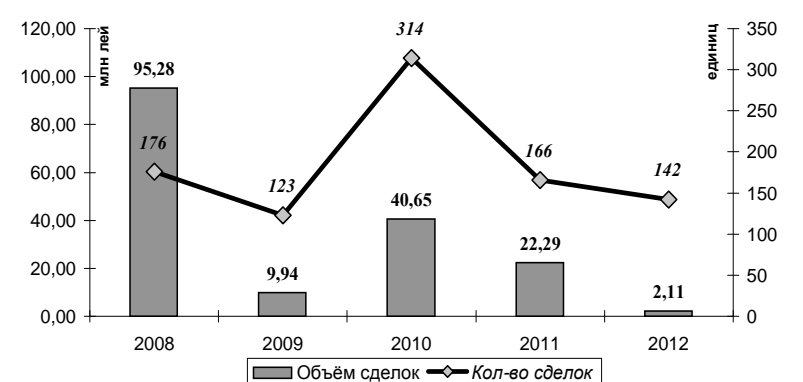


Диаграмма №5 Внебиржевые сделки, февраль 2008-2012 гг.

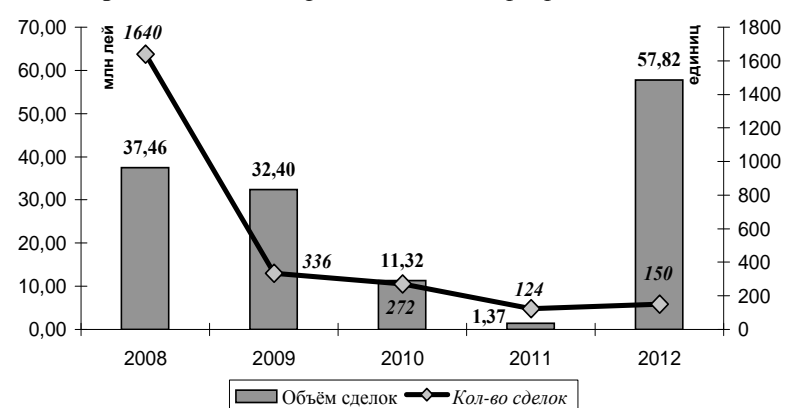
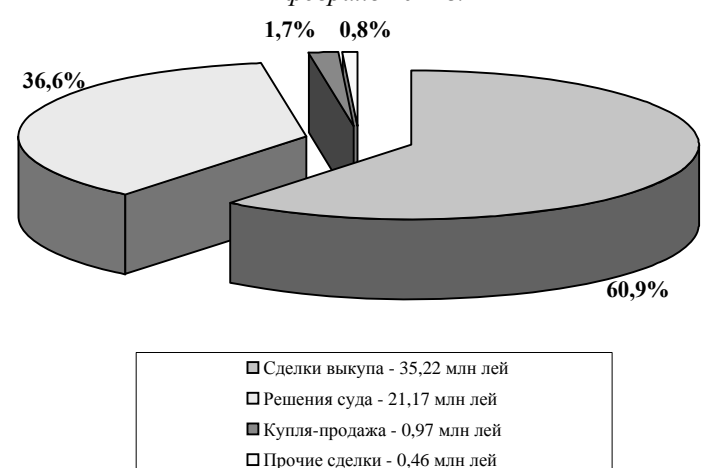


Диаграмма №6 Структура внебиржевых сделок, февраль 2012 г.



Состоялся семинар для столичных АО

Вчера представители акционерных обществ Кишинэва приняли участие в семинаре, организованном Национальной комиссией по финансовому рынку (НКФР). Мероприятие является частью кампании по информированию акционерных обществ по вопросу, связанным с их деятельностью. До конца марта семинары пройдут в Комрате, Бельцах и Единцах.

Аурика Дойна, член Административного совета НКФР, заявила, что организация семинаров для компаний стала полезной практикой в процессе регулирования, целью же нынешнего семинара является разъяснение процесса внедрения поправок в Закон об акционерных обществах, применения норм корпоративного управления и защиты прав акционеров.

„У НКФР нет интереса наказывать акционерные общества, поэтому желательно было бы избежать, насколько это возможно, ситуаций, которые могут привести к административным штрафам”, – отметила А. Дойна, упомянув о том, что отчеты акционерных обществ неполные, неверно составляются или сдаются с опозданием.

В настоящее время акционерные общества обязаны представлять НКФР годовые отчеты о ценных бумагах, публиковать их в средствах массовой информации вместе с информацией о событиях или действиях, отражающихся на их хозяйственно-экономической деятельности. Это положение закона обязывает компании быть более прозрачными и дает возможность эффективного корпоративного управления.

Кроме того, законодательство предусматривает в обязательном порядке размещение на корпоративных сайтах компаний годовых отчетов о ценных бумагах, информации о событиях или действиях, отражающихся на их хозяйственно-экономической деятельности и другой информации для компаний, чьи ценные бумаги находятся в листинге Фондовой биржи.

В ходе семинара разговор шел о поправках к Закону об акционерных обществах, в том числе о выкупе акций у миноритарных акционеров, преимущественном праве акционеров, процедуре созыва общих собраний акционеров. „Эти поправки должны обсуждаться на общих собраниях акционеров и вноситься в уставы компаний”, – подчеркнула Нина Доска, директор Главного управления надзора за ценными бумагами при НКФР.

По вопросу прав акционеров Н. Доска отметила, что если их право голоса приостановлено решением суда по различным причинам или в случае профессионального участника рынка ценных бумаг право голоса при-



остановлено согласно ст. 67 Закона о рынке ценных бумаг или других случаях, закон предусматривает, что акции с приостановленным правом голоса могут участвовать в образовании кворума акционеров на общем собрании, но не в утверждении решений на собрании.

Внимание участников семинара обратили и на положение, связанное с выявлением случаев злоупотребления при заключении крупных сделок или конфликтах интересов со стороны руководства компаний. В таких случаях поправки позволяют акционерам обращаться в суд с тем, чтобы аннулировать такие сделки или возместить ущерб без наличия специального мандата.

Обсуждалась, также, Инструкция о составе, порядке заполнения, представления и опубликования годовой отчетности по ценным бумагам акционерного общества. Именно здесь, по словам докладчика, содержится больше всего поправок, предусматривающих раскрытие информации об эмитенте, инсайдерах и аффилированных лицах. Отдельные формуляры предусмотрены для раскрытия хозяйственно-экономической информации и информации, связанной с принятием решений или избранием руководства.

А. Дойна подчеркнула, что НКФР публикует ответы на вопросы по корпоративному

управлению. Ответы будут также размещены на сайте НКФР.

По ее словам, порядок корпоративного управления установлен добровольным Кодексом о корпоративном управлении и положениями Закона о бухгалтерском учете. „Важно и необходимо, чтобы акционеры понимали значимость внедрения эффективного корпоративного управления, так как, тем самым, могут улучшить деятельность компании и создать достойный имидж акционерных обществ”, – сказала А. Дойна.

Кодекс корпоративного управления вступил в силу в июне 2007 года и внедрен в 23 акционерных обществах, из которых 14 – коммерческие банки. Документ обязывает компании, чьи акции котируются на Фондовой бирже, представлять дополнительно к финансовым отчетам и ежегодный отчет руководства, в котором есть раздел о корпоративном управлении. Компании, находящиеся в листинге ФБМ, должны представлять бирже декларации о применении (или неприменении) Кодекса, которые биржа позднее публикует.

В прошлых номерах газеты Capital Market опубликованы подробные ответы на вопросы о нормах корпоративного управления. Они будут размещены на сайте НКФР. Кроме того, участники рынка ценных бумаг могут направлять еще вопросы на эту тему.

Лилия ПЛАТОН

ТЕЛЕФОН ДОВЕРИЯ

Телефон доверия был создан в целях более эффективного сотрудничества с гражданским обществом по предупреждению нарушений и служебных злоупотреблений, уже допущенных или допускаемых сотрудниками Национальной комиссии по финансовому рынку, а также профучастниками, работающими на рынке ценных бумаг, страхования, микрокредитования и коллективных инвестиций.

Телефон доверия: (+373 22)859-405.

E-mail: info@cnpf.md

Акционерное общество «Banca de Economii» S.A.,

расположенное по адресу: мун. Кишинэу, ул. Колумна 115, доводит до Вашего сведения, что 30 апреля 2012 года, в соответствии с решением Исполнительного Органа Банка от 14 марта 2012, созывается Очередное годовое общее собрание акционеров в зале заседаний Независимых Профсоюзов Молдовы по адресу: мун. Кишинэу, ул. 31 Августа 1989, 129. Форма проведения собрания – очная (в присутствии акционеров). Начало регистрации акционеров – с 09:30 до 10:45. Начало собрания – 11:00.

ПОВЕСТКА ДНЯ:

1. Рассмотрение финансового отчета Банка за 2011 год;
2. Утверждение отчета Совета Банка за 2011 год;
3. Утверждение отчета Ревизионной комиссии банка за 2011 год;
4. О распределении прибыли за 2011 год;
5. Утверждение нормативов о распределении прибыли на 2012 год;
6. Утверждение внешней аудиторской компании и размера оплаты ее услуг;
7. Об аннулировании и эмиссии акций Banca de Economii S.A. согласно статьи 15 часть (1) Закона о финансовых учреждениях N 550-XIII от 21.07.1995;
8. О досрочном прекращении полномочий членов Совета Банка, резерва Совета Банка и членов Ревизионной комиссии;
9. Избрание нового состава членов Совета и резерва Совета Банка;
10. Избрание нового состава членов Ревизионной комиссии и резерва Ревизионной комиссии;
11. Утверждение размера вознаграждения и компенсаций членам Совета и Ревизионной комиссии Banca de Economii S.A. на 2012 год;
12. О рассмотрении результатов аудита Счетной Палаты, касательно управления имуществом сданного/взятого в аренду Banca de Economii S.A. в период 2008-2011 годов;
13. О внесении изменений и дополнений в Устав Banca de Economii S.A.;
14. О внесении изменений и дополнений в Регламент Общего Собрания Акционеров и в Регламент Совета Banca de Economii S.A.

Список акционеров, имеющих право участия в Очередном годовом общем собрании акционеров Banca de Economii S.A., составлен по состоянию на 16 марта 2012 года. Изменения в списке акционеров будут производиться согласно действующему законодательству.

Для участия в Очередном годовом общем собрании акционеров необходимо представить удостоверение личности (паспорт), а представителям акционеров – и документ, подтверждающий его полномочия (доверенность, оформленную в установленном законодательством порядке или выписку из Государственного Реестра Предприятий и Организаций).

Ознакомиться с материалами по повестке дня Очередного годового общего собрания акционеров Banca de Economii S.A. можно с 20 апреля 2012 года, ежедневно с 09:00 до 17:00 часов, за исключением выходных дней, в Центральном Офисе Банка по адресу: мун. Кишинэу, ул. Колумна 115.

В соответствии со ст. 29 п. 1 а) Закона об акционерных обществах №1134-XIII от 02.04.1997, Banca de Economii S.A. напоминает акционерам о необходимости обновления личных данных у Независимого Регистратора Banca de Economii S.A.

Контактные данные Независимого Регистратора Банка: „Registru – F” S.A., мун. Кишинэу, ул. Митрополита Варлаама 65, в помещении „Moldagrosconstructia” S.A. (офис. 333, 335, этаж 3), тел.: 22-99-13.

Справки по телефону: 21-80-26 **Исполнительный Орган Банка**

Stimați acționari ai Băncii de Economii S.A.!

Organele oficiale ale Băncii de Economii S.A. nu au decis cu privire la convocarea adunării generale extraordinare repetate a acționarilor. Despre ținerea Adunării generale extraordinare convocată repetat, acționarii Băncii de Economii S.A. vor fi informați cel mai târziu cu 10 zile înainte de ținerea adunării generale.

Cu respect, Grigore Gacikevici, Președinte al Băncii de Economii S.A.

CAPITAL Market

Периодическое издание НКФР

Индекс подписки:

Moldpresa: 67770

Posta Moldovei: PM21700

Издатель: CAPITAL MARKET Î.S.

Регистрационный №:

1003600114204, 27 октября 2003 года

Учредитель: Национальная Комиссия

по финансовому рынку

Административный совет:

Председатель: Юрие ФИЛИП,

Елена ВАСИЛАКЕ, Еуджениу ВИЦУ,

Зоя ТУЛБУРЕ, Галина ШПАК.

Главный редактор:

Геннадий ТУДОРЯНУ

Тел.: /373 22/ 229-445

Заместитель главного редактора:

Татьяна СОЛОНАРЬ

Тел.: /373 22/ 229-335

Прием объявлений и отчетов:

capital@market.md

Тел.: /373 22/ 22-12-87, 22-77-58

Факс: /373 22/ 22-05-03

Адрес: ул. Василе Александри, 115.

(угол бул. Штефан чел Маре)

Расчетный счет: 225139437,


ф/к 1003600114204,

КБ "Eximbank - Gruppo Veneto Banca" АО,

филиал №11, Кишинэу, BIC EXMMMD2436.

В номере использованы материалы информацион-

ных агентств "Moldpres" и "InfoMarket".

Статьи, помеченные знаком , публикуются

на правах рекламы.

Каждый материал, опубликованный на страницах

"Capital Market", отражает точку зрения его автора,

которая может не совпадать с точкой зрения

редакции. Перепечатка текстов и фотоснимков раз-

решается только с письменного согласия издания.

Отпечатано в типографии "PRAG 3"

АВАР – больше активности, больше участия

Поддержка своих участников в процессе публичного признания их роли на рынке страхования; представительство и защита интересов участников на территории Молдовы и за ее пределами; поддержка малого и среднего бизнеса в сфере страхования и перестрахования путем оказания консалтинговых услуг; защита потребителей страховых услуг, а также сотрудничество со страховыми компаниями и НКФР в процессе разработки законодательных и технических основ в сфере страхования, создание рабочих стандартов, деонтологических норм и повышение качественного уровня услуг, оказываемых участниками – таковы основные цели Ассоциации страховых-перестраховочных брокеров (АВАР) Молдовы. Об этом и других аспектах деятельности Ассоциации мы побеседовали с председателем Ассоциации страховых-перестраховочных брокеров Молдовы Антоном Каба.



мерно один раз в два месяца, на них обсуждаются текущие проблемы. Деятельность АВАР прозрачна, так как каждый вопрос обсуждается и ставится на голосование. Цель Ассоциации заключается в продвижении принципов здоровой деятельности рынка страховых брокеров.

– В чем заключаются рычаги влияния Ассоциации, и достаточно ли их?

– Сила Ассоциации заключается в продвижении и защите интересов своих членов. В обсуждении с участниками Ассоциации и не только с ними проблем, с которыми сталкиваются брокеры в ходе своей деятельности. Желательно повысить уровень влияния, чтобы изменить некоторые отрицательные аспекты в сфере страховых брокеров. Я думаю, что в нашем случае сила означает больше участия. Каждый член АВАР должен учитывать это, так как статус члена еще не гарантирует решения определенных проблем автоматически. Нам надо быть активными и последовательными в нашем деле.

– Какие преимущества получает член Ассоциации, и что теряет брокер вне ее?

– Участники Ассоциации в состоянии участвовать в изменении нормативных актов и даже законодательства в нашей сфере. Их голос может быть услышан Национальной комиссией по финансовому рынку и профильной парламентской комиссией, а так-

же обществом в целом. К сожалению, многих брокеров участие в АВАР не интересует, они привыкли самостоятельно решать проблемы и не понимают смысла объединения в ассоциацию. Я не уверен, что в их случае это положение сохранится надолго. Могу точно сказать, что есть брокеры, которые почти ничего не знают об Ассоциации, так как не особо заняты в этой сфере. Они приняли решение создать брокерскую компанию в страховании без понимания смысла этой деятельности. На самом деле, эти мелкие и не совсем компетентные компании чаще всего создают большие проблемы на рынке страховых брокеров. Хочу отметить, что только 20% страховых брокеров по-настоящему занимаются посредничеством. Речь идет приблизительно о 15 брокерских компаний в страховании из 66 существующих на рынке. Для остальных – это мимолетная деятельность без особых перспектив.

– Какова стратегия на будущее АВАР? Есть ли у Ассоциации какие-либо проекты?

Стратегия АВАР с самого начала была и остается следующей – поддержка, активное участие, дополнительные преимущества для всего, что связано со страховыми брокерами. В этом смысле, хочу сказать, что вскоре состоится общее собрание Ассоциации, и мы наметим цели на 2012 год.

*Беседовала
Татьяна СОЛОНАРЬ*

Обзор биржевых сделок за неделю

Объем биржевых торгов за период с 12 по 16 марта 2012 года составил 417,1 тыс. леев. Всего зарегистрировано 23 сделки с акциями 11 эмитентов.

В Основной Секции биржи проведено 11 сделок в объеме 394,1 тыс. леев. Рыночная цена акций «Moldindconbank» уменьшилась на 6 лей и составила 114 лей. Цены акций кишиневского предприятия «Franzeluța» и бессарабского предприятия «Succes»

выросли с 22,6 до 23 леев и, соответственно, с 6 до 6,50 лея за акцию.

В Секции Прямых Сделок зарегистрированы сделки по продаже акций единичными пакетами по 3 эмитентам в объеме 23,0 тыс. леев. Продолжают торговаться по 10 лей акции кишиневской компании «Întreprinderea de transporturi auto nr. 1» и бельской компании «Constructorul». Реализован пакет 2,94% акций общества «Farmacia nr. 57 Basarabeasca» по 1 лею за акцию.

Фондовая Биржа Молдовы

Consiliul SA „Drumuri Drochia”

aduce la cunoștință convocarea pentru 19 aprilie 2012 a adunării anuale a acționarilor pe adresa: or. Drochia, bul. Independenței, 72.

ORDINEA DE ZI:

1. Darea de seamă a organului executiv despre rezultatele activității economice în anul 2011.
2. Darea de seamă a comisiei de cenzori.
3. Repartizarea profitului anual și aprobarea normativelor de repartizare a beneficiului pentru anul 2012.
4. Modificări și completări în statutul societății pe acțiuni.
5. Alegerea organelor de conducere și control, aprobarea remunerării muncii membrilor lor.
6. Aprobarea organelor de audit și stabilirea cuantumului retribuției serviciilor ei.

Înregistrarea acționarilor de la ora 10.30. Înregistrarea adunării ora 11.00.

Lista acționarilor cu drept de participare la adunare este alcătuită la data de 0.03.2012.

Acționarii vor putea lua cunoștință de materiale incluse pe ordinea de zi în incinta blocului administrativ.

Acționarii trebuie să prezinte buletinele de identitate iar reprezentanții lor – procură.

Informații la tel: 252-2-31-51, 2-33-81.

Consiliul societății

Обзор февральских биржевых сделок

Февральский объем биржевых торгов составил 2,1 млн леев, что на 20,2 млн леев меньше объема февраля 2011 года. Итого, зарегистрированы 142 сделки с ценными бумагами 31 эмитента.

В этом месяце наибольшая доля объема пришлась на Основную Секцию – 81,15%, а объем Секции Прямых Сделок составил 18,85%.

Объем сделок купли-продажи, осуществленных на интерактивном рынке (Основная Секция), составил 1,7 млн леев. Из листинговых компаний торговались акции 3 банков. Рыночная цена акций «Moldova-Agroindbank» уменьшилась с 1245 до 1240 леев, «Banca Socială» – с 300 до 290 леев и «Moldindconbank» – с 150 до 130 леев за акцию. Также, снизились цены акций кишиневских компаний «Incomas» (с 5,80 до 3 лей), «Hidroinprex» (с 41,87 до 20 лей) и «Asito» (с 17 до 10 лей). Рыночные цены акций предприятий «Floare-Carpet» и «Radiator» остаются на уровне 5 лей за акцию.

Второе место в общей структуре биржевых сделок заняли сделки с единичными пакетами, осуществленные посредством голосовых торгов – 386,7 тыс. леев. Всего реализовано 58 пакетов акций 9-и эмитентов. В начале месяца были выставлены на продажу 6 пакетов акций компании по производству и торговле мебели «Lemna» по 2,30 лея за акцию, но в результате торгов цена по каждому пакету значительно выросла до 15,00, 15,05, 15,11, 15,15 и 15,16 леев. Продолжают торговаться единичными пакетами акции кишиневской компании «Întreprinderea de transporturi auto nr. 1» по цене 10 лей.

В рамках сделок по продаже акций публичной собственности примэрия ком. Михайловка Чимишлийского района продала пакет 1,68% акций «Micagnes» по 25 лей за акцию. Общий объем сделки составил 11,5 тыс. леев.

Список ценных бумаг, зарегистрированных на бирже, к концу февраля состоял из 1017-ти акционерных обществ, в том числе 11 листинговых компаний.

В февральских торгах участвовали 17 Членов Биржи, из них лидирующие позиции заняли:

- по объемам (1,3 млн леев) – «Passim»;
- по количеству совершенных сделок (107 сделок) – «Gest-Capital»;
- по количеству торгуемых эмитентов (6 эмитентов) – «Broker M-D».

Более детальную информацию о спросе и предложении, о рыночных ценах, о статистике биржевых торгов, а также список брокерских компаний вы можете найти на сайте Фондовой биржи Молдовы (www.moldse.md) или по тел. 27-54-20.

Информация о торгах публикуется: еженедельно – в газете «Capital Market», ежемесячно – в информационном бюллетене биржи «Bursa de Valori a Moldovei» (подписной индекс «Poșta Moldovei» – 31882, «Moldpresa» – 41882).

Ежедневная информация о торгах транслируется по каналам молдавского телевидения «Moldova 1» и «NIT».

Фондовая биржа Молдовы

ÎN ATENȚIA ACȚIONARILOR Băncii Comerciale „ENERGBANK” Societatea pe Acțiuni

(mun. Chișinău, str. Vasile Alecsandri, 78)

În conformitate cu hotărârea Consiliului BC „ENERGBANK” S.A. nr. 04 din 20/03/2012, Consiliul de Administrație al Băncii Vă aduce la cunoștință decizia privind convocarea adunării generale anuale cu prezența acționarilor BC „ENERGBANK” S.A. pentru ziua de 24/04/2012, ora 14-00 pe adresa: mun. Chisinau, str. Tighina 23,

CU URMĂTOAREA ORDINE DE ZI:

1. Cu privire la raportul financiar al Băncii pentru anul 2011.
2. Cu privire la raportul Consiliului Băncii pentru anul 2011.
3. Cu privire la raportul Comisiei de Cenzori pentru anul 2011.
4. Cu privire la indicatorii de bază ai planului de afaceri și aprobarea normativelor de repartizare a profitului pentru anul 2012.
5. Cu privire la repartizarea profitului anual al Băncii.
6. Cu privire la introducerea modificărilor în Statutul Băncii
7. Cu privire la aprobarea unor regulamente ale Băncii.
8. Cu privire la modificarea componenței membrilor Consiliului Băncii.
9. Cu privire la stabilirea termenelor împuternicirilor membrilor Consiliului de Administrație al Băncii.
10. Cu privire la aprobarea organizației de audit a Băncii pentru anul 2012 și stabilirea cuantumului retribuției serviciilor acesteia.

INFORMAȚIE SUPPLEMENTARĂ:

- Adunarea va avea loc cu prezența acționarilor;
- Lista acționarilor, care au dreptul să participe la adunarea generală anuală este întocmită de registratorul independent la data de 20/03/2012;
- Acționarii pot lua cunoștință cu materialele privind ordinea de zi la oficiul central al Băncii, începând cu 13/04/2012, de la orele 9-00 pînă la 16-00, pe adresa: mun. Chișinău, str. V. Alecsandri, 78, în sala de ședință;
- Înregistrarea participanților la adunare va fi efectuată de către secretarul societății între orele 13-00 și 13-50;
- Informații suplimentare le puteți primi la telefonul (373-22) 544-378, 276-033.

În conformitate cu prevederile art. 29 (1a) a Legii privind societățile pe acțiuni, BC “Energbank” SA reamintește acționarilor despre necesitatea actualizării datelor personale la registratorul independent al BC “Energbank” SA, care se află pe adresa: mun. Chișinău, str. Armenească, 55 (tel. 27-04-29).

Pentru participarea la adunare acționarii vor prezenta buletinul de identitate (pașaportul), iar reprezentanții acționarilor și actul care atestă împuternicirea (procura perfectată în modul stabilit de legislația în vigoare sau extrasul din Registrul de Stat al persoanelor juridice).

Инновации в строительстве и энергетике на Moldexpo



На прошлой неделе в Международном выставочном центре Moldexpo прошли XVII Международная специализированная выставка "Moldconstruct" и XVI Международная специализированная выставка "Moldenergy". В мероприятии участвовало на 10% больше предприятий, чем в прошлом году – свыше 250 экономических агентов из Молдовы, Украины, Польши, Чехии, России, Турции, Румынии, Беларуси и др. На церемонии открытия министр экономики Валерий Лазэр отметил значимость отрасли строительства, как одного из самых важных показателей развития экономики. А инновации в энергетике привлекли внимание всех посетителей.

Основная цель выставки – максимально эффективное представление всего спектра строительных, отделочных, интерьерных материалов и технологических решений отрасли на единой площадке. По оценкам Анатолия Золоткова, вице-министра строительства и регионального развития, в выставке приняли участие самые известные и ведущие молдавские компании из 3700 лицензированных строительных фирм, а также 1500 предприятий по производству строительных материалов, работающих в Республике Молдова. Фокусируясь на всех аспектах архитектуры, проектирования и строительства, выставка нацелена на создание единой платформы для установления новых деловых связей, тестирования рынка, встречи с архитекторами, дизайнерами, инженерами, конструкторами, клиентами, что подтверждается как отечественными бизнесменами, так и гостями выставки – свыше 70 представителями зарубежных компаний.

На выставке были представлены новые технологии, продукты и услуги как в области строительства (техника и оборудование для строительства дорог, оснащение для индустрии строительства), так и в области энергетики (системы теплофикации, водопровода, солнечные коллекторы, солнечные панели для нагрева воды, насосы для отопления, станции очистки и фильтрации питьевой воды, фотогальванические панели и системы преобразования солнечного света, оборудование для переработки биомассы и производства зажигалок, котлов и систем отопления, работающих на основе биомассы). Большинству участников удалось установить многочисленные связи с новыми партнерами.

Так, представитель одной из молдавских компаний, работающих на рынке с 2001 года, которая в про-

за тем, как работает некоторое оборудование, которое могло бы быть выставлено на аукцион на выставке, как, например, солнечные коллекторы, выставленные зарубежной компанией, намеренной выйти на рынок Молдовы. Менеджер данной компании Елена Беспалченко отметила интерес как со стороны серьезных деловых людей, так и обычных потребителей: «Мы установили договоренность с потенциальными очень солидными клиентами, сейчас мы займемся необходимыми подсчетами и закончим более мелкие проекты. Например, на этой выставке мы произвели расчеты для тех, кто намерен построить дом и оборудовать собственную энергетическую систему. Могу сказать, что инвестиции можно вернуть и в течение 10 лет, а можно и за половину этого срока».

В рамках выставки прошли 15 семинаров, целью которых было ознакомить публику с некоторыми продуктами, относящимися к сфере строительства, а также к области энергоэффективности, особенно слабо поддерживаемыми учреждениями и организациями в нашем обществе.



шлом году перепрофилировалась в плане внедрения инновационных технологий энергетической эффективности, начав недавно производить и топливо из сельскохозяйственных отходов, С. Кожокару рассказал нам: «Мы получили около 30 предложений и технических решений по пакетированию, что означает, что после выставки у нас появится много работы. Данный рынок только начал формироваться, но общество уже проявляет к этому интерес». И его слова подтвердились прямо у стенда компании. Мы заметили, как группа молодых людей в возрасте 25-30 лет заинтересовалась гидравлическим агрегатом чешского производства, выставленного на экспозиции по производству соломенных гранул. Один из молодых людей, Тудор Лука, житель села Пелиния Кагульского района, изъявил желание приобрести такой агрегат в целях открытия собственного небольшого бизнеса по производству соломенных гранул и сельскохозяйственных отходов. Он предполагает, что небольшим рынком сбыта его продукции станут публичные учреждения (школы, больницы).

Хотелось бы отметить тот факт, что Moldenergy привлекла особый интерес посетителей, толпящихся у стендов, с интересом наблюдая

К примеру, один из семинаров имел целью представление Проекта «Энергия и биомассы в Молдове», финансируемого ЕС, софинансируемого и внедренного PNUD Молдова, который начался в прошлом году, и рассчитан на 4 года, до 2014, с бюджетом более 14 млн евро. Цель проекта – предоставить поддержку публичным организациям (школам, садам, больницам) на всей территории республики в плане переоснащения тепловых систем на базе возобновляемого топлива, и как следствие, снижения зависимости от топлива термоэнергетической системы страны в целом. Также, Институт энергетики научной академии РМ организовал круглый стол на тему «Системы энергоэффективности для обеспечения потребителя низкой энергоемкостью», а MoSEFF – семинар, посвященный возможностям финансирования в области энергоэффективности и возобновляемых энергетических ресурсов по линии финансирования энергоэффективности в РМ.

В заключение можем сказать, что выставки этого года открывают строительный сезон 2012 года, давая начало новым решениям и оригинальным идеям, успехам и реализации, как в указанной области, так и в энергетической.

Анна СТРУЦЭ



В соответствии с решением Совета "Banca de Finanțe și Comerț" S.A. от 7 марта 2012 года Исполнительный орган Банка сообщает о созыве годового общего собрания акционеров в очной форме, которое состоится **20 апреля 2012 года в 15:00** в помещении комплекса гостиницы "Кодру" ("Розовый зал") по адресу: мун. Кишинэу, ул. 31 Августа, 127.

Повестка дня собрания:

- Итоги деятельности "Banca de Finanțe și Comerț" S.A. за 2011 год:
 - Отчет о работе Совета "Banca de Finanțe și Comerț" S.A. за 2011 год.
 - Результаты финансово-экономической деятельности "Banca de Finanțe și Comerț" S.A. за 2011 год.
 - Отчет Ревизионной комиссии "Banca de Finanțe și Comerț" S.A.
- О распределении прибыли "Banca de Finanțe și Comerț" S.A. за 2011 год.
- Об утверждении Бизнес-плана "Banca de Finanțe și Comerț" S.A. на 2012 год.
- Утверждение аудиторской организации для проведения аудита в 2012 году и размера оплаты ее услуг.
- О внесении изменений и дополнений в Устав "Banca de Finanțe și Comerț" S.A.
- Об утверждении Положения о Совете "Banca de Finanțe și Comerț" S.A. в новой редакции.
- Об утверждении Положения о Ревизионной комиссии "Banca de Finanțe și Comerț" S.A. в новой редакции.
- О внесении изменений и дополнений в Кодекс корпоративного управления "Banca de Finanțe și Comerț" S.A.
- О порядке заверения Протокола Общего собрания акционеров банка.

Список акционеров, имеющих право участвовать в проведении годового общего собрания, составлен по состоянию на 09.03.2012. Регистрация участников Общего собрания с 14:00 до 14:45. Для участия в Общем собрании акционеров при себе необходимо иметь документ, удостоверяющий личность, а для представителей акционеров - доверенность, выданную и оформленную в установленном порядке.

С материалами к повестке дня годового общего собрания можно ознакомиться начиная с 10 апреля 2012 года с 10:00 утра до 16:00 в головном офисе Банка по адресу: мун. Кишинэу, ул. Пушкина, 26, офис 316.

Справки по телефонам.: 21 20 76; 26 98 21

Исполнительный орган "Banca de Finanțe și Comerț" S.A.

Împreună în lumea finanțelor

Secția de marketing
Tel.: +373 69 821216

Вниманию акционеров СП "Moldcell" A.O.

Совет СП "Moldcell" A.O. (далее "Moldcell") извещает о созыве Общего Внеочередного Собрания акционеров ("Собрание"), которое состоится 06 апреля 2012 года в очной форме. Начало Собрания в 10-00. Регистрация участников будет осуществлена с 09.00 по месту проведения Собрания. Собрание состоится в офисе компании СП "Moldcell" A.O., расположенном по адресу: Akmerkez Ticaret Merkezi, Nispetiye Cad. E3 Blok Kat: 17,34337, Etiler, Стамбул, Турция.

ПОВЕСТКА ДНЯ:

- Об избрании членов Совета СП "Moldcell" A.O.
- Об избрании членов Ревизионной Комиссии СП "Moldcell" A.O.

Список акционеров, имеющих право участвовать в Собрании, будет подготовлен по состоянию на 02 апреля 2012 года компанией ООО «Grupe Financiară», держателем реестра акционеров Moldcell.

Материалы к повестке дня Собрания будут направлены по адресам акционеров, а также могут быть получены у Генерального Директора или Юриста Moldcell, начиная с 26 марта 2012 года, до даты Собрания, в течение рабочих часов Moldcell, в головном офисе Moldcell (расположенном по адресу: MD-2060, мун. Кишинэу, ул. Белград, 3).

Акционеры, желающие участвовать в Общем Собрании Акционеров обязаны предъявить удостоверение личности (паспорт), а представители акционеров – доверенность, выданную в соответствии с действующим законодательством.

Мариан Лупу:

Молдова останется для СНГ надежным партнером

Молдова останется для стран СНГ надежным партнером, в частности, в экономической сфере. Об этом заявил и. о. президента РМ Мариан Лупу на заседании Межгосударственного совета Евразийского экономического союза (ЕврАзЭС) в Москве, в котором Молдова выступает в качестве наблюдателя.



Как сообщила «ИНФОТАГ» пресс-служба президента, Лупу выразил заинтересованность своей страны в активизации экономических отношений со странами СНГ, в том числе с теми, кто входит в ЕврАзЭС.

Он отметил, что торговый оборот с Россией, Украиной, Беларуссией и Казахстаном превышает 95% внешнеторгового оборота РМ с СНГ.

«Расширение сотрудничества должно основываться на нормах и правилах ВТО, что позволит странам в полной мере освоить свои конкурентные преимущества и добиться долгосрочных экономи-

ческих результатов в торговле», — считает Лупу.

По его словам, в Молдове преодолен политический кризис, что будет способствовать устойчивому экономическому росту страны.

Между тем, президент РФ Дмитрий Медведев предупредил, выступая по итогам саммита, что страны, имеющие статус наблюдателей при Евразийском экономическом сообществе (Молдова, Украина, Армения — «И») «могут столкнуться с определенными трудностями, если не войдут в Таможенный союз».

По его словам, всеобъемлющий договор о формировании Евразий-

ского экономического союза может быть подписан к 1 января 2015 г.

Справка «ИНФОТАГ»: ЕврАзЭС — экономический союз, созданный для формирования Таможенного союза и Единого экономического пространства, а также реализации других целей и задач, связанных с углублением интеграции в экономической и гуманитарной областях. Договор об учреждении ЕврАзЭС подписан 10 октября 2000 г. в Астане. Он вступил в силу 30 мая 2001 г. после его ратификации всеми государствами-членами — Беларуссией, Казахстаном, Кыргызстаном, Россией и Таджикистаном.

Первый раунд переговоров по созданию зоны свободной торговли РМ-ЕС стартовал во вторник в Кишиневе

Как сообщили «ИНФОТАГ» в минэкономики, переговоры ведет команда переговорщиков, которую с молдавской стороны возглавляет замминистра экономики Октавиан Калмык, а со стороны делегации Еврокомиссии — директор департамента торговли Люк Девин (Luc Devigne).

В повестке дня — юридические аспекты будущего соглашения. Создано 13 технических групп, в которых эксперты обсудят темы, касающиеся торговли товарами и услугами, конкуренции, технических барьеров в торговле, санитарных и фитосанитарных мер, таможенного администрирования, энергетики, государственных закупок.

Переговоры продлятся до 22 марта. Второй раунд состоится в Брюсселе в июне.

Молдова начала подготовку к переговорам по подписанию Соглашения о свободной торговле РМ-ЕС в 2011 г., изменив ряд законодательных актов страны.

Как сообщил ранее «ИНФОТАГ», премьер-министр РМ Владимир Филат и комиссар ЕС по вопросам торговли Карел Де Гюхт отметили, что Соглашение о создании зоны свободной торговли РМ-ЕС планируется подписать не позже сентября 2013 г., когда намечается провести очередной саммит «Восточного партнерства».

В феврале кредиты в молдавских леех подешевели

Средняя процентная ставка по предоставляемым банками в феврале 2012 года кредитам в молдавских леех снизилась до нового исторического минимума — 13,9% годовых, немного уменьшившись по сравнению с предыдущим минимумом — 13,96% в декабре 2011 года, сообщает «МОЛДПРЕС» со ссылкой на опубликованные данные Национального банка Молдовы (НБМ).

Снижение процентной ставки последовало после значительного роста в первом месяце этого года, когда она вернулась на уровень мая 2011 года и достигла 14,71%.

С другой стороны, процентная ставка по кредитам в иностранной валюте увеличилась в феврале до 9,86% против 8,36% в предыдущем месяце. Кредиты в иностранной валюте дорожают третий месяц подряд после достижения в декабре исторического минимума в 7,67%.

Юридические лица в феврале брали банковские кредиты в национальной валюте по средней процентной ставке в 12,29%, в то время как для населения кредиты были более дорогими, средняя ставка по кредитам для физических лиц составляла 15,96%.

НБМ, который после трехлетнего перерыва на прошлой неделе возобновил операции по обеспечению денежного рынка ликвидностью, надеется, что эти сделки в том числе поспособствуют «улучшению условий кредитования банками национальной экономики».

По данным Нацбанка, левые кредиты и кредиты в иностранной валюте подешевели на треть в сравнении с докризисным периодом.

В то же время, в феврале 2012 года эволюция процентных ставок по депозитам имела обратную, по сравнению с кредитами, тенденцию. Так, процентная ставка по депозитам в молдавских леех достигла в среднем 8,04%, увеличившись по сравнению с предыдущим месяцем (в среднем 7,06%), а ставка по денежным вкладам в иностранной валюте была равна 4,2%, незначительно увеличившись по сравнению с январем 2012 года (4,03%).

Агентство публичной собственности продало в первый день аукциона госакций на 9,6 млн леев

Госпакеты акций двух предприятий удалось продать во вторник — первый день аукциона на Фондовой бирже Молдовы — почти за 9,6 млн леев.

Как сообщили «ИНФОТАГ» в агентстве публичной собственности (АПС), по стартовой цене продано более 45% акций кишиневского завода ArtMet, специализирующегося на производстве нестандартных металлоконструкций. За пакет выручено 9,5 млн леев. А 100% акций Кэушенской сети книжных магазинов проданы за 25,8 тыс.

Всего на аукцион, который продлится по 23 марта, выставлены пакеты акций 27 предприятий по стартовой цене в 411,9 млн леев. Большинство из них неоднократно выставлялись на торги, но безуспешно, поэтому начальная цена акций значительно снижена.

Справка «ИНФОТАГ»: В 2012 г. правительство рассчитывает получить за счет приватизации 260 млн леев, существенно сократив список объектов госсобственности, не подлежащих разгосударствлению. Доходы от приватизации госсобственности в 2011 г. составили 118,4 млн леев (\$9,9 млн), хотя изначально планировалось получить в 2,5 раза больше — 280 млн леев. В декабре правительство внесло поправки в бюджет, сократив эту статью до 110 млн леев. В 2010 г. поступления от разгосударствления ожидалось в пределах 430 млн, а в реальности получено менее 100 млн леев.

Аурелия Бондарь: Сельское хозяйство станет конкурентоспособным только при условии инвестиций

Сельское хозяйство Молдовы может быть конкурентоспособным при условии инвестиций. Об этом сообщила «ИНФОТАГ» исполнительный директор Agroinform Аурелия Бондарь в ходе ежегодного собрания сельхозпроизводителей — членов Национальной федерации РМ.

«В некоторых секторах, куда были направлены большие вложения, мы уже конкурентоспособны, но их пока мало. Например, сектор производства яблок, где мы перешли полностью на европейские технологии, благодаря которым в РМ появились орошаемые сады европейского типа — интенсивные и суперинтенсивные», — сказала Аурелия Бондарь.

По ее словам, «именно поэтому российский рынок признал Молдову конкурентоспособной в области производства яблок».

«Не стоит забывать, что в производстве определенных видов продуктов мы просто уникальны. Например, грецкие орехи и экологическая продукция, которые востребованы в Европе. Однако остаются секторы, куда нужно вкладывать огромные ресурсы, чтобы вывести их на необходимый уровень», — сказала Бондарь.

Она отметила, что самая большая проблема сельского хозяйства — консолидация фермеров.

«Это необходимо, чтобы мы не выпали из общего рынка сельского хозяйства. Как правило, в Молдове большая часть фермеров — малые производители, которые не могут составить конкуренцию фермерам из Европы. Поэтому самым большим приоритетом для правительства на последующие периоды должно стать объединение фермеров», — считает специалист.

По словам Бондарь, «инвестиции, предлагаемые в сельском хозяйстве в 2011 г., были намного меньше, чем в 2010 г.».

«2012 г. будет сложным для отрасли. У сельхозпроизводителей есть переживания по поводу засухи в прошлом году, которая грозит огромными потерями. Также фермеры боятся непредвиденных весенних заморозков», — сказала специалист.

В феврале население и предприятия положили в банки на 648 млн леев меньше, чем в январе

Юридические и физические лица в феврале с. г. положили в банки на срочные вклады 3,38 млрд леев, что на 648 млн меньше, чем в предыдущем месяце. И это несмотря на рост почти на один процентный пункт ставки по вкладам в леех, информирует «МОЛДПРЕС» со ссылкой на обнародованные данные Национального банка Молдовы (НБМ).

Как сообщили в НБМ, процентная ставка по срочным вкладам в национальной валюте выросла в феврале до 8,04% против 7,06% в прошлом месяце. Процентная ставка выросла как для вкладов населения — с 9,92% в январе до 9,97% во втором месяце года, так и для сбережений предприятий — с 4,71% до 5,62%.

Банки были менее щедры в случае ставок по депозитам в иностранной валюте: процентная ставка по вкладам юридических лиц увеличилась с 3,61% в январе до 3,77% в феврале, процентная ставка по вкладам населения увеличилась с 4,05% до 4,30%.

Население и предприятия предпочли в первые два месяца 2012 года банковские вклады в молдавских леех. Сумма вкладов в национальной валюте, которые в целом в январе и феврале выросли до 4,5 млрд леев, намного превысила сумму вкладов в иностранной валюте.

Количество разрешительных документов с 14 апреля сократится на треть

Количество разрешительных документов с 14 апреля сократится на 128 — до 272, а количество органов, выдающих документы — с 55 до 40. Об этом сообщила во вторник на пресс-конференции директор главного управления по развитию бизнес-среды минэкономики Лилия Палий.

Как передает «ИНФОТАГ», она сказала, что «это предусматривают поправки в закон о регулировании предпринимательской деятельности путем разрешения, разработанные в рамках реформы нормативно-правовой базы для предпринимательской деятельности «Гильотина 2+».

«Цель реформы — создание благоприятных условий для деловой среды, в частности, снижение зависимости предприятий от административного давления», — сказала она.

По словам Палий, «в законе приведен полный список разрешительных документов и их эмитентов, указаны стоимость документов и сроки их действия, описана процедура выдачи, разработки, приостановления и отзыва документов, раскрыты принципы регулирования предпринимательской деятельности».

«В соответствии с законом, положения иных нормативных актов о выдаче разрешительных документов, которые не включены в новый перечень, считаются утратившими силу», — отметила директор управления.

По ее словам, в рамках «Гильотина 2+» принят закон о внедрении «единого окна» в осуществлении предпринимательской деятельности, который также вступит в силу 14 апреля.

Палий сообщила, что «в Молдове будет внедрена и Гильотина 3, согласно которой запланировано сократить финансовые расходы предпринимателей, связанных с платными услугами контролирующих органов».

«Ответственным за нее будет госканцелярия», — уточнила представитель минэкономики.

Германия планирует потратить 263 миллиарда долларов на альтернативную энергетику

Крупнейшая экономика Европы проведет реконструкцию энергосистемы. Руководство Германии озвучило планы подобного масштаба впервые после сокрушительного поражения страны во Второй мировой войне. Лидер партии Христианско-демократического союза и канцлер Германии Ангела Меркель планирует строительство массива оффшорных ветряных электростанций, который будет в шесть раз больше Нью-Йорка по площади. Меркель также выступает в пользу создания крупных линий электропередач, протяженность которых позволит соединить электростанции от Лондона до Багдада. Программа будет стоить налогоплательщикам более 200 млрд евро (263 млрд долл.). Это около 8 процентов валового внутреннего продукта страны по состоянию на 2011 год.

Руководство Германии стремится во что бы то ни стало заменить 17 ядерных реакторов, которые генерировали пятую часть электроэнергии страны. На смену им должны прийти возобновляемые источники энергии: солнечные фермы и ветряные электростанции. Меркель удалось урегулировать технические и политические проблемы, которые угрожали амбициозному проекту. По словам Стефан Реймелта, главного исполнительного директора филиала General Electric Co. (GE) в стране, Германия станет большой лабораторией для специалистов в сфере энергетики. В стране был достигнут политический и общественный консенсус по вопросу отказа от ядерной энергии, но нет четкого технологического плана для решения этой проблемы. По прогнозам министра окружающей среды Германии Норберта Реттгена (Norbert Roettgen), к 2020 году в Германии возобновляемые источники энергии будут производить до 35% энергии в стране. В 2011 году этот показатель равнялся 20%.



Уже сейчас новая энергетическая программа европейской страны предусматривает расширение рынков таких компаний, как Suntech Power Holdings Co (STP), которая является крупнейшим в мире производителем солнечных батарей, и Vestas Wind Systems A/S (VWS), которая занимает лидирующие позиции в области разработки и производства ветряных турбин. С другой стороны, этот шаг политиков негативно отразится на состоянии местных коммунальщиков RWE AG (RWE) и EON AG (EON), которые уже понесли крупные потери в результате закрытия атомных электростанций.

Проект немецкой оффшорной ВЭС предполагает применение 5000 турбин, каждая из которых будет выше, чем Биг-Бен. Общая площадь ветропарка составит 5000 квадратных километров.

Другие страны делают аналогичные обещания. Германия занимает лишь пятое место в Европе по уровню амбиций в сфере энергетики. Швеция, Австрия, Испания, Словения – каждая из этих стран имеет богатые гидроэлектрические ресурсы. Их руководители к 2020 году обещают достичь большей доли возобновляемой энергетики в общем объеме поставок, чем в Германии. Япония также постепенно отказывается от атомной энергетики.

«Если Германия успешно справится с поставленной задачей, это может быть образцом для подражания для промышленности развитых стран во всем мире», – сказала Клаудия Кемферт, старший эксперт по вопросам энергетики компании DIW. «Если план обернется фиаско, то это будет катастрофой для политиков, общества и экономики».

Усилия правительства Германии по переходу страны на применение альтернативной энергетики оборачиваются потрясениями на европейских рынках электроэнергии. Когда вся армада немецких ветряных, солнечных и гидроэлектростанций заработает на полную мощность, владельцы обычных электростанций окажутся ни с чем, так как производители «чистой» энергии имеют приоритет над поставщиками электричества, получаемого за счет сгорания ископаемого топлива.

Норвежская энергетическая компания Statkraft SF в прошлом месяце объявила о закрытии своей электростанции на природном газе в немецком городе Эмден, недалеко от голландской границы, потому, что цены на электричество там стали слишком низкими. В то же время энергоблок, генерирующий электричество за счет сгорания биомассы, продолжит функционировать.

Швеция станет первой страной, полностью отказавшейся от наличности

Швеция стала первой европейской страной, которая в 1661 году ввела банкноту. Теперь она пошла ещё дальше, приблизившись к тому, чтобы вообще отказаться от наличности.

«Не вижу причин, зачем нам вообще стоит печатать банкноты», – говорит бывший член поп-группы ABBA и сторонник мира без наличной валюты Бьерн Ульвеус. Контур такого общества к вящему расстройству любителей монет и банкнот всё больше начинают складываться в этой высокотехнологичной стране.

В большинстве шведских городов муниципальные автобусы не принимают наличность; билеты приобретаются по предоплате или при помощи текстового сообщения с мобильного телефона. Пока небольшая, но всё более растущая часть бизнес-предприятий, принимающих кредитки, вместе с некоторыми отделениями банков вообще перестали принимать наличность.

«Есть города, где уже вообще больше невозможно прийти в банк и использовать наличность», – жалуется председатель Национальной организации шведских пенсионеров Курт Перссон.

Он говорит, что это проблема для пожилых людей из сельской местности, у кого нет кредитных карт, или кто не знает, как их использовать или снимать наличные.

По данным Банка международных расчетов, являющегося зонтичной организацией для центральных банков мира, в Швеции банкноты и монеты представляют собой лишь 3 процента экономики. Для еврозоны в среднем это 9 процентов, для США – семь.

Как говорят в Ассоциации банкиров Швеции, сокращение наличной экономики уже оказывает влияние на статистику преступности.

Число ограблений банков в Швеции сократилось со 110 в 2008 году до 16 в 2011-м – самого низкого уровня с момента, когда 30 лет назад началась вести такая статистика.

Оборотной стороной является риск киберпреступлений. По данным шведского Национального совета по предупреждению преступности, количество компьютеризированных случаев мошенничества, в том числе скимминга (мошенничество с использованием специальных устройств, считывающих информацию с кредитных карт), выросло с 3,304 в 2000-м до почти 20 тысяч в 2011-м.

Большинство экспертов не ожидают, что наличность полностью исчезнет в ближайшее время, однако ждут, что доля наличности в экономике продолжит сокращаться.

Страницу подготовила Ольга ГОРЧАК

Интернет-рынок стран “двадцатки” к 2016 г. достигнет 4,2 трлн долл.

Коммерческая деятельность в интернете продолжает играть все более значимую роль в экономиках развитых и ведущих развивающихся стран. Об этом говорится в обнародованном докладе авторитетной консалтинговой компании Boston Consulting Group.

К 2016 году объем интернет-рынка двадцати ведущих экономик мира достигнет 4,2 трлн долларов США, указывается в документе. В ближайшие годы ежегодный прирост объема так называемой интернет-экономики в развитых странах будет составлять 8%, а в развивающихся – почти в два раза больше. Ожидается, что самыми быстрыми темпами будет расти интернет-рынок Индии и Аргентины – по 23% и 24%, соответственно.

«Экономика в интернете – одна из немногих сфер хозяйственной деятельности, чей рост сейчас ничем не ограничивается», – заявил ведущий партнер консалтинговой компании и автор доклада Дэвид Дин.

В целом ряде стран, в том числе во Франции, Германии и Китае, продажи компаний малого и среднего бизнеса, широко представленных в интернете, растут гораздо быстрее, чем продажи предприятий, пренебрегающих он-лайн присутствием, отмечается в докладе. «Поощряя использование глобальной сети малым и средним бизнесом, правительства самых разных стран могут увеличивать конкурентоспособность своих экономик и темпы роста ВВП», – говорится в исследовании.

Слияние UPS и TNT сформирует серьезного конкурента для DHL

Объединение бизнеса американской службы доставки почты UPS (United Parcel Service) и голландской TNT Express не только создаст глобального оператора с оборотом в 45 млрд евро, но и поменяет расклад сил на рынках почтовой логистики некоторых стран. Эксперты считают, что с учетом ожидающегося смещения рынка от корпоративных потребителей к частным пересмотр стоимости услуг неизбежен.

Предстоящая сделка будет представлять собой поглощение американцами конкурента за 5,16 млрд евро. Каждая акция TNT обойдется покупателю в 9,5 евро.

Для UPS это самое крупное и дорогое приобретение, из 30 купленных ранее компаний дорожке всего обошлась американская Overnight, которая стоила 990 млн евро (по текущему курсу). О покупке голландской компании UPS, которой нужно расширять свое присутствие в Европе, пыталась договориться почти три года. Двумя месяцами ранее TNT отвергла очередное предложение UPS, которая хотела выкупить компанию за 4,89 млрд евро. Тем не менее компания-претендент проявила упорство, и переговоры были продолжены.

Прошлый год TNT закончила с убытком в 270 млн евро, хотя за 2010 год получила прибыль в 66 млн евро. В компании такое положение дел объяснили тем, что в 2011 году возросли ее расходы на реорганизацию, одновременно снижались доходы от бизнеса на развивающихся рынках. В мае 2011 года акции TNT стоили по 10 евро, а в ноябре уже 4,6 евро за бумагу. На оранжевые грузовички TNT Express и все остальные активы компании претендовал еще один крупный игрок – американский FedEx, однако эта компания сосредоточилась на модернизации авиапарка и выбыла из игры.

Слияние поможет компаниям создать глобального логистического лидера с годовым оборотом в 45 млрд евро. Около 36% выручки, как ожидается, объединенная структура будет получать за пределами США. UPS расширяет присутствие на европейских рынках и ранее недоступном китайском.

ФСФР надеется подписать меморандум о взаимопонимании IOSCO

Как сообщают российские средства массовой информации, цитируя главу Федеральной службы по финансовым рынкам РФ Дмитрия Панкина, ФСФР (Федеральная служба по финансовым рынкам) рассчитывает присоединиться к многостороннему меморандуму Международной организации комиссий по ценным бумагам (IOSCO) осенью этого года. Присоединение к меморандуму позволит ФСФР обмениваться информацией с остальными участниками соглашения – в частности, речь идет о предоставлении финрегуляторами других стран данных иностранных компаний, работающих на рынке РФ.

Присоединиться к документу можно будет только до конца текущего года. Для этого ФСФР должна обладать правом на получение информации по банковским счетам, а также обеспечить конфиденциальность информации, получаемой от регуляторов других стран (ранее основным препятствием для присоединения ФСФР к IOSCO была необходимость принятия в РФ закона об инсайде, подписанного Дмитрием Медведевым летом 2010 года). Поручения по соответствующей правке законодательства были даны президентом Дмитрием Медведевым и первым вице-премьером Игорем Шуваловым по итогам заседания совета при президенте по развитию финансовых рынков 10 октября 2011 года. Позднее Минфин опубликовал законопроект о внесении необходимых изменений в законы «О банках и банковской деятельности» и «О рынке ценных бумаг».

Глава ФСФР сообщил, что у Банка России «особых возражений нет», основные претензии поступают от Госдумы РФ.

Депутаты опасаются, что «служба получает неограниченное право запрашивать и получать информацию о любых банковских счетах физлиц, что рассматривается как вторжение в банковскую тайну».

Впрочем, глава службы надеется на то, что поправки в законодательство будут приняты в течение весенней сессии Госдумы, чтобы IOSCO могла провести оценку состояния финрегулирования в РФ до осенней сессии организации. «Осенью состоится очередная сессия IOSCO, когда мы наеемся присоединиться к меморандуму», – сказал господин Панкин.