

Buletin lunar  
al CNPF – luna  
ianuarie, 2018

2

Decizii  
ale Comisiei Naționale  
a Pieței Financiare

2

Stagnare,  
pe timp de reformă?

3

## Exporturile moldovenești au încheiat anul 2017 pe un trend ascendent

În anul 2017 exporturile de mărfuri s-au majorat cu 18,6%, față de perioada similară din anul 2016, potrivit datelor Biroului Național de Statistică (BNS).

### MĂRFURILE MOLDOVENEȘTI TOT MAI SOLICITATE PE PIAȚA EXTERNĂ

În această perioadă, țara noastră a exportat mărfuri în valoare de 2,42 mlrd. dolari SUA, principala destinație a acestora fiind piața Uniunii Europene, căreia i-a revenit o cotă de 65,8% în totalul exporturilor. Astfel, pe parcursul anului 2017, volumul livrărilor moldovenești pe piața comunitară a însumat aproximativ 1,6 mlrd. dolari SUA, în creștere cu 19,9% față de anul 2016.

Exporturile în țările CSI au însumat aproximativ 463 de milioane de dolari SUA și au avut o pondere de 19,1% în total exporturi. Exporturile de mărfuri către aceste țări s-au majorat cu 11,8%, comparativ cu anul 2016.

Statisticile oferite de BNS relevă că anul trecut au crescut exporturile în România (+17,1%), Turcia (de 1,7 ori), Germania (+31,2%), Italia (+19,3%), Polonia (+40,2%), Regatul Unit al Marii Britanii și Irlandei de Nord (+19,1%), Federația Rusă (+9,2%), Ucraina (+31,8%), Austria (+50,1%), Spania (+48,9%), Serbia (de 3,0 ori), Belarus (+6,3%), Franța (+13,6%), China (+30,9%), Cipru (de 2,1 ori), Kazahstan (+29,3%), Slovacia (+47,1%), Belgia (+31,2%), Canada (de 2,0 ori), Bulgaria (+2,8%), Arabia Saudită (de 2,2 ori), Azerbaidjan (+41,2%) și Statele Unite ale Americii (+10,7%), care a favorizat creșterea pe total exporturi cu 18,0%.

În același timp s-au redus livrările în Irak (-49,9%), Israel (-50,6%), Liban (-29,0%), Egipt (-70,8%) și Malaezia (-24,5%).

Preponderent, exporturile moldovenești au fost alcătuite din: produse alimentare și animale vii (25,1), articole manufacturate (22,2%), mașini și echipamente pentru transport (17,8%), materiale brute necomestibile (11,4%), băuturi și tutun (8,3%), produse chimice (5,3%), uleiuri și grăsimi (2,2%).

Totodată s-au micșorat exporturile de zahăr, preparate pe bază de zahăr, miere (-22,0%), cauciuc prelucrat (-82,4%), uleiuri esențiale, rezinoide și substanțe parfumate, preparate pentru toaletă, produse pentru înfrumusețare (-20,0%), animale vii (-22,7%), articole de voiaj, sacoșe și similare (-15,1%), articole din minerale nemetale (-5,4%).



Directorul de programe IDIS Viitorul, Viorel Chivriga, a declarat în cadrul unei emisiuni că “direcționarea exporturilor pe piețele din vest a fost influențată de schimbarea opțiunii de către companiile moldovenești prin promovarea bunurilor și serviciilor de calitate. Foarte multe întreprinderi nu mai cred în piața rusească și modifică direcțiile geografice la export, procesul de producție și strategiile de promovare”.

Potrivit lui Chivriga, “unele state din UE suflă în ceafa Rusiei. Este vorba de Italia, care este urmată de către Germania, Marea Britanie, Polonia și Turcia la livrările de mărfuri. Companiile moldovenești se simt mult mai confortabil în UE prin acoperirea unor nișe de piață mai sigure. Un exemplu sunt producătorii de vinuri care au avut probleme mari cu embargourile impuse de Moscova, dar care s-au reorientat treptat și se simt în siguranță

chiar și în statele producătoare de vinuri din top zece producători din lume”.

Expertul susține că “schimbări sunt și pe partea exporturilor de produse vegetale. Republica Moldova recurge la o diversificare și modernizare a capacităților de producție și se mișcă foarte bine pe filiera exporturilor de produse vegetale. În anul 2017, bunurile de origine vegetală au fost exportate în peste 80 de state, iar valoarea mărfurilor agroalimentare exportate a depășit un miliard de dolari”, a menționat directorul de programe IDIS Viitorul.

### IMPORTURILE AU ÎNREGISTRAT UN RITM MAI ALERT DECÂT EXPORTURILE

Pe parcursul anului 2017, Republica Moldova a importat mărfuri în valoare de 4,83 mlrd. dolari SUA, volum superior celui înregistrat în anul 2016 cu 20,2%.

În această perioadă, importurile de mărfuri din țările Uniunii Europene s-au cifrat la 2,3 mlrd. dolari SUA și au deținut o pondere de 49,4% în total importuri, atestă datele BNS.

Importurile de mărfuri provenite din țările CSI au avut o valoare de 1,20 mlrd. dolari SUA (cu 17,4% mai mare decât în anul 2016) și au avut o cotă de 25,0% în total importuri.

Potrivit datelor BNS, în perioada analizată au sporit importurile din România (+25,9%), Ucraina (+33,1%), China (+28,4%), Germania (+23,4%), Italia (+18,0%), Federația Rusă (+6,8%), Polonia (+25,4%), Turcia (+11,9%), Franța (+25,3%), Ungaria (+24,4%), Statele Unite ale Americii (+31,8%), Bulgaria (+28,6%), Vietnam (de 1,7 ori), Belarus (+13,1%), Republica Cehă (+21,5%), Spania (+21,6%), Japonia (+33,4%), Belgia (+25,5%), Austria (+8,9%), Grecia (+30,7%),



Curs valutar  
28.02.2018

Valuta	Rata	Cursul
USD	1	16.6940
EUR	1	20.5611
UAH	1	0.6196
RON	1	4.4170
RUB	1	0.2984

### Spre atenția cititorilor!

Ziarul „Capital Market” poate fi procurat în următoarele ghișee raionale ale „MOLDPRESA”

Bălți: №132; 133; 156  
Comrat: №169  
Cahul: №170  
Orhei: №150  
Hâncești: №161  
Soroca: №223

În afară de aceasta, oricare număr al ziarului sau copia acestuia pot fi procurate la sediul redacției „Capital Market” pe adresa: mun. Chișinău, str. V. Alecsandri, 115.

**CAPITAL Market**

### ÎN ATENȚIA SOCIETĂȚILOR PE ACȚIUNI!

Recepționarea anunțurilor și rapoartelor anuale se efectuează la adresa:

[ziarulcm@gmail.com](mailto:ziarulcm@gmail.com)

tel.: 022 22-12-87;

fax: 022 22-05-03

**Moldpresa®**  
Tu alegi, noi difuzăm!

Continuare în pag. 4.

# Comisia Națională a Pieței Financiare

## BULETIN LUNAR • 1 • 2018

### PIAȚA DE CAPITAL

#### PIAȚA PRIMARĂ

În luna ianuarie 2018, în Registrul de stat al valorilor mobiliare au fost înregistrate 3 emisiuni suplimentare de acțiuni în valoare de 338,38 mil. lei (Tabelul nr. 1).

Volumul emisiunilor de acțiuni în ianuarie 2018 s-a majorat semnificativ cu 319,6 mil. lei sau de 18 ori, comparativ cu luna ianuarie a anului 2017 (Diagrama nr. 1).

În ianuarie 2018 nu au fost înregistrate investiții străine.

#### TRANZACȚII EFECTUATE PE PIAȚA SECUNDARĂ

În luna ianuarie 2018 pe piața secundară au fost efectuate 2217 tranzacții cu valori mobiliare corporative în volum de 794,68 mil. lei raportate la 12,07 mil. valori mobiliare, volumul acestora înregistrând o creștere semnificativă cu 775,12 mil. lei sau de 41 ori comparativ cu aceeași lună a anului precedent (Tabelul nr. 2).

Ponderea tranzacțiilor înregistrate pe piața secundară în ianuarie 2018, după volumul tranzacțiilor și după numărul tranzacțiilor, este reflectată în Diagrama nr. 2 și Diagrama nr. 3.

Totodată, în luna ianuarie 2018, pe piața secundară, CNPF a aprobat un prospect a ofertei de preluare benevolă a acțiunilor (Tabelul nr. 3).

#### TRANZACȚII EFECTUATE PE PIAȚA REGLEMENTATĂ

În luna ianuarie 2018, pe piața reglementată au fost efectuate 35 tranzacții în volum de 768,83 mil. lei raportate la 10 mil. valori mobiliare.

Potrivit structurii tranzacțiilor efectuate în luna ianuarie 2018, ponderea maximă după volum revine tranzacțiilor efectuate ca urmare a licitației cu strigare (pachet unic) cu acțiunile emise de o bancă comercială în volum de 766,50 mil. lei sau 99,70% din volumul total al tranzacțiilor pe piața reglementată.

Totodată, tranzacțiile efectuate prin intermediul ofertelor publice pe piața secundară cu acțiunile emise de un emitent au constituit 1,79 mil. lei sau 0,23% și, respectiv, 33 tranzacții de vânzare-cumpărare cu acțiunile emise de

5 emitenți au constituit 0,54 mil. lei sau 0,07% din volumul total al tranzacțiilor efectuate pe piața reglementată (Diagrama nr. 4).

#### TRANZACȚII EFECTUATE ÎN CADRUL SISTEMULUI MULTILATERAL DE TRANZACȚIONARE (MTF)

În luna ianuarie 2018 în cadrul MTF au fost efectuate 4 tranzacții de vânzare-cumpărare emise de 3 emitenți în volum de 0,78 mil. lei raportate la 0,02 mil. valori mobiliare.

#### TRANZACȚII EFECTUATE ÎN AFARA PIEȚEI REGLEMENTATE SAU MTF

Conform rapoartelor prezentate de către entități, în luna ianuarie 2018 în afara pieței reglementate sau MTF au fost efectuate 2178 de tranzacții în volum de 25,07 mil. lei raportate la 2,05 mil. unități de valori mobiliare.

Potrivit structurii tranzacțiilor efectuate în afara pieței reglementate sau MTF, în luna ianuarie 2018 ponderea maximă după volum i-a revenit tranzacțiilor de vânzare-cumpărare care au constituit 17,75 mil. lei sau 70,80% din volumul total al tranzacțiilor efectuate în afara pieței reglementate sau MTF.

Totodată, tranzacțiile de donație între persoanele care sunt soți, rude sau afini până la gradul II inclusiv au constituit 3,74 mil. lei sau 14,92%, tranzacțiile de achiziționare a acțiunilor proprii de către emitent în cazul reorganizării emitentului – 2,32 mil. lei sau 9,25%, tranzacțiile de distribuție a valorilor mobiliare în cazul partajului bunurilor în formă de valori mobiliare au constituit 1,01 mil. lei sau 4,03% și, respectiv, alte tranzacții – 0,25 mil. lei sau 1,00% din volumul total al tranzacțiilor efectuate în afara pieței reglementate sau MTF (Diagrama nr. 5).

**Comisia Națională a Pieței Financiare:**  
MD 1012, mun. Chișinău, bd. Ștefan cel Mare, 77,  
tel. (37 322) 859 401, www.cnpf.md  
**Direcția generală dezvoltare instituțională și relații externe:**  
tel. (37 322) 859 430

Diagrama nr. 1 Volumul emisiunilor de valori mobiliare în ianuarie 2014-2018

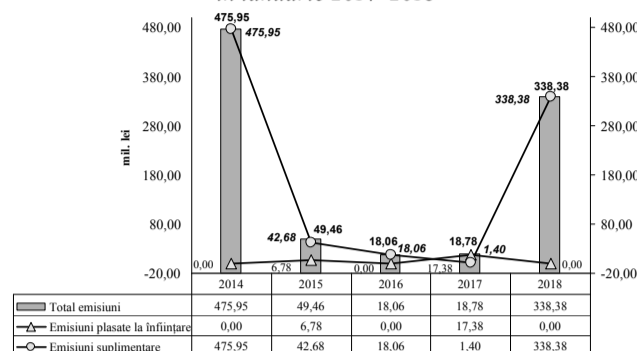


Diagrama nr. 2 Structura tranzacțiilor pe piața secundară, ianuarie 2018 (după volumul tranzacțiilor)

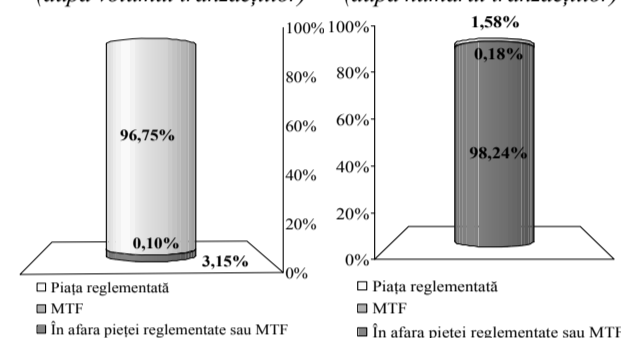


Diagrama nr. 3 Structura tranzacțiilor pe piața secundară, ianuarie 2018 (după numărul tranzacțiilor)

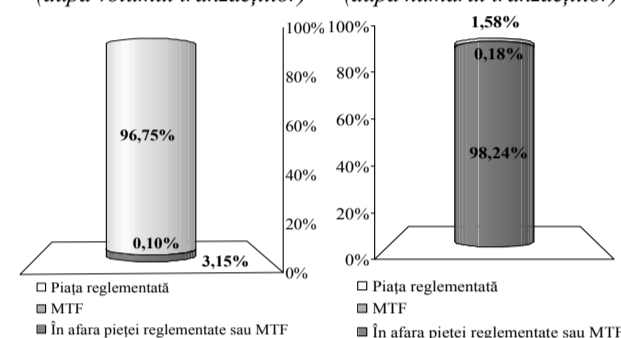
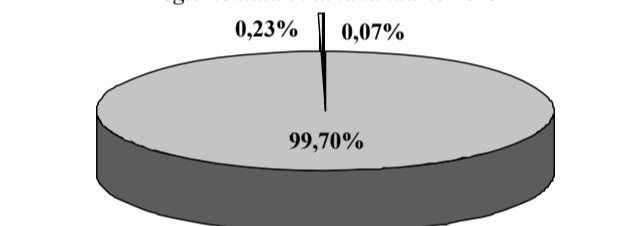
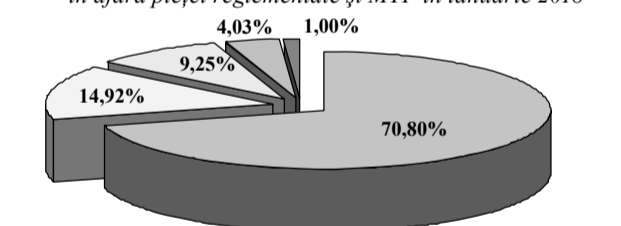


Diagrama nr. 4 Structura tranzacțiilor efectuate pe piața reglementată în luna ianuarie 2018



- Tranzacții ca urmare a licitațiilor cu strigare (Pachet unic) - 766,50 mil. lei
- Tranzacții efectuate prin intermediul ofertelor publice pe piața secundară - 1,79 mil. lei
- Tranzacții de vânzare-cumpărare - 0,54 mil. lei

Diagrama nr. 5 Structura tranzacțiilor efectuate în afara pieței reglementate și MTF în ianuarie 2018



- Tranzacții de vânzare-cumpărare - 17,75 mil. lei
- Tranzacții de donație între persoanele care sunt soți, rude sau afini până la gradul II inclusiv - 3,74 mil. lei
- Tranzacții de achiziționare a acțiunilor proprii de către emitent în cazul reorganizării emitentului - 2,32 mil. lei
- Tranzacții de distribuție a valorilor mobiliare în cazul partajului bunurilor în forma de valori mobiliare - 1,01 mil. lei
- Alte tranzacții - 0,25 mil. lei

Tabelul nr. 1 Emisiunile de valori mobiliare înregistrate în Registrul de stat al valorilor mobiliare în ianuarie 2018

Denumirea emitentului	Codul ISIN al valorilor mobiliare	Suma emisiunii, lei	Numărul de valori mobiliare plasate, unități	Valoarea nominală a unei valori mobiliare, lei	Prețul de plasare a unei valori mobiliare, lei
<b>Emisiuni suplimentare de acțiuni</b>					
SA MOLDFARM	MD14MLFA1001	1 000 000	100 000	10	10
CA GENERAL ASIGURĂRI SA	MD14GEAS1003	20 000 000	20 000 000	1	1
BC MOLDINDCONBANK SA	MD14MICB1008	317 375 100	3 173 751	100	100
<b>Total</b>		<b>338 375 100</b>			

Tabelul nr. 2 Indicatorii privind volumele tranzacțiilor cu valori mobiliare corporative înregistrate în ianuarie 2017-2018

Ianuarie	Piața reglementată		Sistemul multilateral de tranzacționare (MTF)		Tranzacții în afara pieței reglementate sau MTF		Total piața secundară	
	unități	mil. lei	unități	mil. lei	unități	mil. lei	unități	mil. lei
2017	17	5,26	1	0,003	5493	14,30	5511	19,56
2018	35	768,83	4	0,78	2178	25,07	2217	794,68

Tabelul nr. 3 Ofertele de preluare benevolă derulate în luna ianuarie 2018

Hotărârea CNPF	Data publicării în monitorul oficial	Denumirea ofertantului	Date despre valorile mobiliare ce constituie obiectul ofertei			
			Denumirea emitentului	Valoarea nominală lei	Preț propus lei	Nr. de acțiuni ce constituie obiect al ofertei
nr. 1/5 din 03.01.2018	12.01.2018	„RAMIN-LUX” SRL	SA „TEHNOVIN”	10,00	10,00	133 900

## Decizii ale Comisiei Naționale a Pieței Financiare

În cadrul ședinței din 26 februarie 2018 a Consiliului de administrație (CA) al CNPF, călăuzindu-se de legislația de profil în vigoare și de cererea depusă, CA a autorizat reorganizarea Societății pe acțiuni „ORHEI-VIT” prin transformare în societate cu răspundere limitată.

De asemenea, a fost aprobată reperfectarea licenței Societății de Asigurări „ACORD GRUP” SA, eliberată pentru dreptul de a des-

fășura activitate în domeniul asigurărilor (asigurări generale), prin substituirea anexei la licență cu excluderea adreselor de desfășurare a activității licențiate.

Deoarece BAR „GAMA PERFECT ASIG” SRL s-a conformat prevederilor hotărârii CNPF nr. 52/4 din 27.11.2017, CA a anulat suspendarea operațiunilor bancare la conturile curente și de depozit ale brokerului de asigurare-reasigurare în cauză, aplicată prin Ordonanța CNPF nr. 52/5-O din 27.11.2017, notificând Serviciul Fiscal de Stat și băncile comerciale cu privire la decizia aprobată.

**Rubrică pregătită de Boris Erusevski**

## MISIUNE DE EXPERTI AI BĂNCII MONDIALE LA CNPF

În perioada 1-7 martie 2018 se va desfășura prima misiune de experți ai Băncii Mondiale, condusă de Brett Coleman, în contextul proiectului de asistență tehnică în vederea consolidării sectorului de asigurări din Moldova.

Proiectul de asistență se va ancora pe realizarea unui șir de acțiuni de reformă a sectorului vizat. Printre prioritățile misiunii BM se numără: practicile de stabilire a tarifelor în asigurări, gestionarea despăgubirilor, constituirea rezervelor pieței asigurărilor de răspundere civilă auto (RCA), precum și revizuirea legislației existente cu incluziunea la îmbunătățirea acesteia.

Vizita se va finaliza cu prezentarea de către experții BM a unor concluzii și recomandări ce ar putea canaliza activitatea asigurătorilor pe un făgaș mai eficient și productiv.

# Stagnare, pe timp de reformă?

**Studiul Grupului Băncii Mondiale privind costul reglementării afacerii în Republica Moldova în 2017 este, la prima vedere, surprinzător.**

Guvernul a realizat anul trecut reforme ambițioase pentru a face mediul de afaceri mai prietenos, iar activitatea antreprenorilor mai ușoară. Reducerea drastică a actelor permissive, a organelor cu funcții de control, implementarea ghișeului unic de raportare electronică sunt doar unele din acțiunile demne de notat. S-au produs schimbări, uneori radicale, în ceea ce privește mediul de afaceri, nu însă și în percepția oamenilor de afaceri. Republica Moldova ocupă locul 44 din 190, aceeași poziție ca și în anul 2016, potrivit studiului anual „Costul reglementării de stat a activității de întreprinzător”. Nivelul de implicare a statului în activitatea întreprinderilor a rămas în anul 2017 la nivelul anului precedent, de 7,9 la sută. Îmbunătățirile ulterioare se vor produce doar în cazul în care reformele în derulare sau planificate vor fi implementate în practică, menționează experții Băncii Mondiale.

Obiectivul stabilit pentru anul 2020 în Strategia de Dezvoltare a Întreprinderilor Mici și Mijlocii este de 7 la sută.

Evident că nu ne putem aștepta la o schimbare imediată. Una e buchea legii, alta e implementarea ei. Este nevoie de timp pentru ca să se producă o schimbare și în percepția managerilor.

„Asigurarea condițiilor optime pentru dezvoltarea afacerilor și creșterea încrederii businessului față de organele de stat este una din prioritățile principale care este pe agenda Guvernului. Pe parcursul anului 2017, Executivul a promovat un șir de reforme, necesitatea cărora a fost dictată de studiul efectuat pentru 2016, și care au fost axate pe îmbunătățirea mediului de afaceri, crearea condițiilor atractive pentru dezvoltarea afacerilor în Republica Moldova”, a declarat Iulia Costin, Secretar de Stat la Ministerul Economiei și Infrastructurii.

Secretarul de stat a făcut referire în context la reducerea numărului actelor permissive de la peste 416 la 150, optimizarea numărului instituțiilor abilitate cu funcții de control, acestea fiind reduse de la 60 la 13, implementarea sistemului electronic de ghișeu unic, simplificarea procesului de raportare financiară și statistică prin implementarea ghișeului unic de raportare electronică, simplificarea procedurii de lichidare benevolă a afacerii.

„Creșterea economică în Republica Moldova trebuie să fie bazată pe crearea locurilor de muncă în sectorul privat, iar întreprinderile mici și mijlocii au un rol crucial în economie. Rezultatele studiului arată ca autoritățile trebuie să-și concentreze eforturile pentru a îmbunătăți în continuare mediul de afaceri, focusându-se pe domeniile cele mai importante. Banca Mondială finanțează acest studiu prin intermediul proiectului PAC-2, totodată susținând dezvoltarea businessului mic și mijlocii și prin alte proiecte menite să îmbunătățească mediul de afaceri”, a afirmat Anna Akhalkatsi, Director de țară pentru Moldova al Băncii Mondiale.

## MEDIUL DE AFACERI, MAI PUȚIN NOCIV

Antreprenorii percep mediul de afaceri ca fiind mai puțin nociv, însă percepția lor este în continuare precaută din cauza deficitului de personal, accesului încă dificil la finanțe, incertitudinii cadrului legal și concu-

renței neloaiale. Doar 20 la sută din managerii companiilor intervievați în cadrul studiului au constatat o îmbunătățire reală a mediului de afaceri în 2017, față de 13 la sută în 2016 care afirmă că lucrurile stau mai bine. Aproximativ 57 la sută nu constată nici o schimbare, în timp ce 23 la sută consideră că mediul de afaceri s-a înrăutățit. Astfel de indicatori contradictorii sugerează că alți factori „indirecți” influențează percepțiile comunității de afaceri asupra mediului de afaceri, factori care nu au fost captați de studiu. Îmbunătățirile însă sunt evidente dacă luăm în considerare faptul că în 2014 cel puțin 46 la sută din manageri notau că mediul de afaceri s-a înrăutățit și doar 11 la sută că s-a îmbunătățit.

Potrivit studiului „Costul reglementării de stat a activității de întreprinzător”, la capitolul crearea unei afaceri, Republica Moldova a acumulat un scor de 93,76 de puncte din 100. Antreprenorii au de făcut patru proceduri în cinci zile. Costul desfășurării afacerii a rămas, în mare, neschimbat în anul 2017, unii indicatori înregistrând o ușoară creștere, iar alții – o scădere nesemnificativă. Durata obținerii autorizațiilor în construcții s-a micșorat ușor, anul trecut fiind definitivată procedura de eliberare a certificatului de urbanism și autorizației de construcție de către ghișeu unic de autorizare a lucrărilor de construcție.

Studiul arată că durata de înregistrare a companiilor s-a îmbunătățit ușor și că doar mai puțin de 10 la sută din companii întâmpină dificultăți la înregistrare. Notificarea în comerț a durat în medie în 2017 în jur de 6 zile, față de 11,9 zile în 2016. Eforturile Guvernului în acest domeniu sunt subminate de autoritățile locale.

De asemenea, procedurile necesare pentru o tranzacție de export au necesitat în medie 2,1 zile, înregistrând o ușoară creștere față de anul 2016. Costul procedurilor s-a diminuat până la 105 dolari. Conform datelor prezentate, circa 60% din companii certifică loturi de bunuri. Se observă diminuarea semnificativă a duratei de obținere a certificatului respectiv de la 7,6 zile în 2016 la 3,0 zile în 2017. Costurile aferente obținerii certificatului pentru loturi însumează 106 dolari, o majorare cu 60 de dolari față de anul precedent.

Certificarea produselor la import a durat 5,7 zile. Costul de obținere a certificatului s-a diminuat de la 202 la 137 dolari. Aproximativ 16% dintre respondenți au achitat mită pentru a obține certificatele. Totodată, a crescut ponderea agenților economici

amendați și s-a diminuat numărul celor care au achitat mită.

## NUMĂRUL CONTROALELOR S-A REDUS, DAR ELE SUNT DE O DURATĂ MAI LUNGĂ

Antreprenorii intervievați au arătat că, deși numărul controalelor s-a redus, ele sunt de o durată mai lungă, comparativ cu perioada dinaintea moratoriului. Companiile sunt cel mai des inspectate de autoritățile fiscale, precum și Serviciul de pompieri și Inspekția Muncii. Potrivit studiului, 38 la sută din companiile locale din Chișinău au fost inspectate, comparativ cu 71 la sută în restul țării.

Numărul mediu de licențe deținute s-a majorat de la 1,1 la 1,4 per întreprindere, valoare înregistrată pe parcursul anilor 2013–2015, iar ponderea întreprinderilor ce dețineau licențe la momentul chestionării (42%) a rămas la nivelul anului 2016. Nu au fost înregistrate modificări esențiale ale duratei și costurilor de obținere a licenței. În același timp, s-a diminuat ponderea respondenților care au achitat plăți neoficiale.

## AGENȚII ECONOMICI CRED CĂ NU SUNT TRATAȚI EGAL

Studiul relevă unele tendințe îngrijorătoare, doar 9 la sută din agenții economici cred că sunt tratați egal, ceea ce, în opinia experților Băncii Mondiale, este un indicator al lipsei încrederii în justiție și instituții. În anul 2017 una din cinci companii a avut de soluționat conflicte.

S-a diminuat ponderea companiilor care apelează la instanțele de judecată pentru a soluționa conflictele apărute, revenind la nivelul din anul 2015 (46%). Aproape o treime din întreprinderi a apelat la diverse metode neoficiale, dar legale. Conflictele au fost soluționate prin metode ilegale în doar 7% din cazuri, fără schimbări majore față de anul precedent. Circa jumătate din cei care s-au adresat în instanțele judecătorești au rămas satisfăcuți de decizia luată.

Participanții la reuniunea de prezentare a raportului au menționat că Republica Moldova se află într-o competiție acerbă cu alte țări, de aceea trebuie să se facă mai mult pentru a fi competitivă.

Studiul „Costul reglementării de stat a activității de întreprinzător” monitorizează 17 domenii, care implică anumite costuri de conformare pentru întreprinderi și reprezintă percepția managementului asupra evoluției indicatorilor. Analiza s-a efectuat în baza unui sondaj, realizat la 630 de întreprinderi care reflectă structura economiei naționale.

Vlad BERCU

## Telefonul de încredere

Telefonul de încredere a fost creat în scopul conlucrării mai eficiente cu societatea civilă în direcția prevenirii cauzelor de abuz în serviciu comise anterior sau în prezent de către angajații Comisiei Naționale a Pieței Financiare, precum și de către participanții profesioniști la piața valorilor mobiliare, la piața asigurărilor și sectorul plasamente colective și microfinanțare. Examinarea mesajelor și luarea măsurilor, în conformitate cu Legislația Republicii Moldova, sunt garantate.

Telefonul de încredere: (+373 22) 859-405. E-mail: info@cnpf.md

## Aviz CNPF

Întru asigurarea respectării prevederilor art.6 din Legea nr.192-XIV din 12.11.1998 „Privind Comisia Națională a Pieței Financiare”, Comisia Națională a Pieței Financiare comunică rechizitele bancare pe care urmează să fie transferate taxele și plățile regulatorii de funcționare:

Cod fiscal 1007601001293; BC “Victoriabank” SA Filiala nr.11; Codul băncii VICBMD2X883; Cont bancar IBAN MD24VI00002251311138MDL

## În atenția acționarilor

### “Banca de Finanțe și Comerț” S.A.

La data de 14.02.2018 a avut loc Adunarea generală extraordinară a acționarilor „FinComBank” S.A. La Adunarea generală sau înregistrat 32 participanți care dețin 878 667 de acțiuni, ce constituie 73,36% din numărul total al acțiunilor cu drept de vot.

#### ÎN REZULTATUL EXAMINĂRII CHESTIUNILOR ORDINEI DE ZI AU FOST ADOPTATE URMĂTOARELE HOTĂRÎRI:

1. Cu privire la chestiunea întâi – a fost aprobat Statutul „Băncii de Finanțe și Comerț” S.A. în redacție nouă.
2. Cu privire la chestiunea a doua – a fost aprobat Regulamentul privind Consiliul „Băncii de Finanțe și Comerț” S.A. în redacție nouă.
3. Cu privire la chestiunea a treia – a fost confirmată societatea de audit “BDO Audit Consulting” SRL pentru efectuarea auditului obligatoriu ordinar pentru anul 2018 și a fost stabilit cuantumul retribuției serviciilor prestate.
4. Cu privire la chestiunea a patra – a fost anulat Hotărârea Adunării Generale a acționarilor „Băncii de Finanțe și Comerț” S.A. nr. 60.2 din 26 mai 2017 privind plata dividendelor pentru anul 2016. Concomitent a fost pusă în sarcina Organului executiv și Consiliului Băncii examinarea propunerilor înaintate de către participanții Adunării și pregătirea proiectului de hotărâre care va prevedea plata dividendelor pentru anul 2016 în acțiuni, conform Listei acționarilor Băncii întocmită la situația din 10 martie 2017, cu încluderea chestiunii date în Ordinea de zi Adunării generale ordinare anuale a acționarilor „Băncii de Finanțe și Comerț” S.A.
5. Cu privire la chestiunea a cincea – a fost aprobată Darea de seamă prezentată cu privire la măsurile organizatorice luate de către Organul executiv al Băncii pentru îndeplinirea Hotărârii Adunării generale a acționarilor „Băncii de Finanțe și Comerț” S.A. nr. 60.3 din 26 mai 2017 privind cedarea acțiunilor de tezaur către salariații Băncii.
6. Referitor la chestiunea a șasea – autentificarea procesului-verbal al Adunării generale a acționarilor Băncii a fost pus în sarcina Societății de audit “Grant Thornton Audit” SRL, care îndeplinește împuternicirile membrilor Comisiei de cenzori a Băncii.

Organul executiv al „Băncii de Finanțe și Comerț” SA

Colectivul SA „Aureola&Lombard” anunță cu nemărginită durere în suflet trecerea prea timpurie în neființă a dnei

**Natalia Gomma,**  
director al SA „Aureola&Lombard”.

Transmitem sincere condoleanțe familiei îndurerate și o asigurăm de compasiunea și susținerea noastră.

Dumnezeu s-o odihnească în pacea iubirii Sale nemărginite.

## CAPITAL Market

Publicație bilingvă a CNPF

INDICE DE ABONAMENT: Moldpresa: 67770. Poșta Moldovei: PM21700

EDITOR: CAPITAL MARKET I.S.

Nr. de înregistrare: 1003600114204, 27 octombrie 2003

FONDATOR: COMISIA NAȚIONALĂ A PIEȚEI FINANCIARE

CONSILIUL DE ADMINISTRAȚIE: Președinte: Nina DOSCA,

Elena VASILACHE, Mihai DORUC,

Ramona NECULCEA, Victor MARTÎNENCO.

REDACTOR-ȘEF: Ghenadie TUDOREANU

Tel.: /373 22/ 229-445

REDACTOR: Lilia ALCĂZĂ

SPECIALIST RELAȚII PUBLICE: Boris ERUȘEVȘCHI

Recepționarea anunțurilor și rapoartelor anuale: ziarulcm@gmail.com

TEL.: /373 22/ 22-12-87, 22-77-58

FAX: /373 22/ 22-05-03

ADRESA REDACȚIEI: Str. Vasile Alecsandri, 115

(Colț cu bd. Ștefan cel Mare)

Cod IBAN: MD69VI00002249111050MDL

BC “Victoriabank”, SA, fil.11, Chișinău,

BIC VICBMD2X883

În ziar au fost utilizate știrile agenției «Moldpres» și «InfoMarket»

Articolele marcate cu semnul ■ reprezintă publicitate.

Orice articol publicat în “Capital Market” reflectă punctul de vedere al semnatarului, care nu neapărat coincide cu cel al redacției. Republicarea textelor și imaginilor se permite doar cu acordul scris al publicației.

Tipar: Tipografia “Edit Tipar Grup” SRL

# Exporturile moldovenești au încheiat anul 2017 pe un trend ascendent

Continuare din pag. 1.

Slovacia (+32,8%), Coreea de Sud (+21,7%), India (+19,8%), Olanda (+10,0%) și Taiwan, provincie a Chinei (+26,2%), care a favorizat majorarea pe total importuri cu 19,7%.

În același timp s-au diminuat livrările din Regatul Unit al Marii Britanii și Irlandei de Nord (-7,9%), Israel (-21,2%), Hong Kong RAS a Chinei (-70,4%) și Lituania (-13,0%).

În principal, importurile în R. Moldova au fost alcătuite din: mașini și echipamente pentru transport (22,3%), mărfuri manufacturate (20,6%), combustibili minerali (15,7%), produse chimice (14,9%), produse alimentare și animale vii (10,6%), băuturi și tutun (2,6%), materiale brute necomestibile (2,3%).

La capitolul importuri, Viorel Chivriga e de părere că deficitul balanței comerciale al Republicii Moldova arată că țara are nevoie de prudență în dezvoltarea capacităților de producție și export ale economiei, dar și asigurarea cu brațe calificate de muncă și protecția investitorilor. Pentru Moldova este extrem de important să-și cucerească în primul rând piața proprie, internă de bunuri și servicii.

În concluzie, expertul a spus că pentru promovarea comerțului internațional la gama de măsuri care sunt în arsenalul instituțiilor de stat trebuie să apară altele care să asigure prezizibilitate, continuitate și rezultate. Companiile moldovenești au nevoie de susținere pentru a-și promova pro-

dusele, că de altfel ar putea ajunge în situația anilor 2005–2007.

## ROMÂNIA, PRINCIPALUL PARTENER COMERCIAL AL R. MOLDOVA

Statisticile oficiale relevă că România rămâne principalul partener comercial al R. Moldova atât la exporturi, cât și la importuri. Astfel, anul trecut, schimburile comerciale dintre cele două țări au atins cifra de 1,3 mlrd. de dolari SUA.

În perioada menționată, R. Moldova a exportat pe piața românească mărfuri în valoare de peste 600 de milioane de dolari SUA, în creștere cu 17%, față de anul 2016. În același timp, Republica Moldova a importat mărfuri și produse din România în sumă de peste 694 de milioane de dolari, cu aproape 26% mai mult, față de aceeași perioadă a anului precedent.

Pe locul doi, după volumul schimburilor comerciale, se plasează Federația Rusă, pe piața căreia, în anul 2017, R. Moldova a exportat mărfuri în valoare de peste 254,5 milioane de dolari SUA, în creștere cu peste 9%. În aceeași perioadă, țara noastră a importat mărfuri și produse din Federația Rusă în sumă de peste 571,7 milioane de dolari SUA, în creștere cu 6,8% față de anul 2016.

## SECTORUL AGRICOL A AVUT O EVOLUȚIE POZITIVĂ ASUPRA COMERȚULUI EXTERN

Creșterea comerțului exterior, pe parcursul anului 2017, a fost influențată de evoluția pozitivă a sectorului

agricol în anii 2016–2017, susține Ministerul Economiei și Infrastructurii.

În opinia specialiștilor ministerului, această situație a fost condiționată de majorarea cererii externe, în condițiile în care creșterea economiei globale a fost peste așteptări. Din totalul mărfurilor exportate, 67,7% au constituit mărfurile autohtone, iar restul – 32,3% reexport.

“Cea mai mare influență asupra creșterii exportului au avut-o livrările de legume și fructe – creștere cu 46,1%, în comparație cu ianuarie-decembrie 2016. De asemenea, au înregistrat creșteri și exporturile de mașini și aparate electrice și părți ale acestora – cu 37,1%, semințe și fructe oleaginoase – cu 19,5%, îmbrăcăminte și accesorii – cu 14%, cereale și preparate pe bază de cereale – cu 15,2%, băuturi – cu 15,6%, produse medicinale și farmaceutice – cu 28,1%, alte echipamente de transport – creștere de 28,5 ori etc.

Anterior, Institutul Național de Cercetări Economice și-a făcut publice prognozele economice actualizate, conform cărora, spre finele anului 2017 exporturile moldovenești urmau să înregistreze o creștere cu 12%, iar importurile – cu 16%. “Latura negativă este că importurile cresc mai rapid decât exporturile, ceea ce va determina la sporirea deficitului balanței comerciale, iar aceasta, la rândul său, va influența negativ Produsul Intern Brut”, a menționat Alexandru Stratan, directorul Institutului Național de Cercetări Economice.

Lilia ALCAZĂ

## B.C. “VICTORIABANK” S.A.

### AVIZ DE CONVOCARE A ADUNĂRII GENERALE EXTRAORDINARE A ACȚIONARILOR

(adresa: str. 31 August 1989, nr. 141, MD-2004, mun. Chișinău, www.victoriabank.md)

#### STIMAȚI ACȚIONARI!

Vă aducem la cunoștință că, în conformitate cu prevederile art. 53, alin. (3), lit. c) din Legea privind societățile pe acțiuni nr. 1134-XIII din 02.04.1997, în temeiul Hotărârii Consiliului de Administrație al băncii, se convoacă Adunarea Generală extraordinară a acționarilor B.C. “VICTORIABANK” S.A., care va avea loc la data de 30 martie 2018, în incinta băncii, pe adresa: mun. Chișinău, str. 31 august 1989, nr. 141, etajul III (Sala de conferințe). Începutul Adunării – ora 11:00; Înregistrarea acționarilor se va petrece între orele 9:30 – 10:55. Adunarea Generală va fi ținută cu prezența acționarilor.

#### ORDINEA DE ZI A ADUNĂRII GENERALE EXTRAORDINARE A ACȚIONARILOR BĂNCII:

1. Încetarea înainte de termen a împrumuturilor componente actuale a Consiliului de Administrație al B.C. “Victoriabank” S.A.;
2. Alegerea unei noi componente a Consiliului de Administrație al B.C. “Victoriabank” S.A.;
3. Aprobarea Statutului B.C. „Victoriabank” S.A. în redacție nouă;
4. Modificarea și completarea Regulamentului Consiliului de Administrație al B.C. “Victoriabank” S.A..

Lista acționarilor care au dreptul să participe la Adunarea Generală, este pregătită conform situației la data de 21 februarie 2018. Modificările în lista acționarilor se vor efectua în conformitate cu legislația în vigoare, după data întocmirii listei, dar nu mai târziu de 26 martie 2018.

Acționarii care dețin cel puțin 5% din acțiunile cu drept de vot ale băncii au dreptul să propună candidați pentru membrii Consiliului de Administrație nu mai târziu de 20 de zile până la data ținerii Adunării Generale.

Acționarii pot lua cunoștință de materialele aferente ordinii de zi a Adunării generale extraordinare prin corespondență începând cu data de 20 martie 2018 (în zilele de lucru) între orele 09.00-12.30 și 14.00-16.00 la sediul băncii (mun. Chișinău, str. 31 august, 141, bir. 201).

Pentru participare la Adunare, acționarii vor avea asupra sa buletinul de identitate (pașaportul), iar reprezentanții acționarilor – și documentul care atestă împrumuturile lor (procura perfectată în modul stabilit de legislație sau extrasul din Registrul de Stat al persoanelor juridice).

Relații la tel. 022-576350, 022-576353  
Comitetul de Direcție al B.C. “VICTORIABANK” S.A.

# Instabilitatea financiară amenință economia națională

**Banca Națională a Moldovei întrevide un potențial risc de instabilitate financiară pentru economia națională ca urmare a cererii slabe de credite din partea agenților economici și a conjuncturii nefavorabile (ponderea creditelor neperformante majorându-se pe parcursul anului 2017 de la aproximativ 16,4 la sută în decembrie 2016 la 18,4 la sută în decembrie 2017).**

Instituțiile financiare se vor orienta spre operațiuni mai puțin riscante cum ar fi valorile mobiliare de stat și certificatele BNM, care vor duce în continuare la sporirea lichidităților în sistemul bancar.

“Pe parcursul ultimelor 12 luni, lichiditatea excesivă în sistemul bancar s-a majorat, în medie, cu 2,3 miliarde lei (+39,7 la sută), înregistrând valoarea medie de 8,1 miliarde lei în trimestrul IV 2017. La sfârșitul anului 2017, lichiditatea excesivă a atins deja valoarea de 8,9 miliarde lei. Pe parcursul anului, trendul de creștere al lichidității excesive a fost temporar întrerupt de deciziile adoptate în lunile martie și aprilie 2017 de către Comitetul executiv al BNM, de majorarea normei rezervelor obligatorii din mijloace atrase în lei moldovenești și în valută neconvertibilă cu 5,0 puncte procentuale, până la 40,0 la sută din baza de calcul. Totuși, până la sfârșitul anului, trendul lichidității excesive a fost ascendent”, potrivit informațiilor BNM.

## PRINCIPALA RAMURĂ A ECONOMIEI, BĂNTUITĂ DE INCERTITUDINE

Agricultura, care are cea mai mare contribuție la formarea PIB-ului, este amenințată de condițiile climatice nefavorabile, care pot da peste cap recolta fermierilor și, respectiv, pot duce la majorarea prețurilor la produsele agricole. “Recolta din anul 2018 și, respectiv, prețurile la produsele alimentare pe piața internă vor depinde, în cea mai mare măsură, de condițiile agrometeorologice din anul curent. Această informație, însă, nu poate fi anticipată atribuind prognozei prețurilor la produsele alimentare

în anul 2018 un grad înalt de incertitudine. O eventuală materializare a acestui risc poate atenua/amplifica dinamica prețurilor la produsele alimentare (incertitudine)”, se mai spune în informația BNM.

Conform experienței din ultimii ani, prețurile la fructele și legumele autohtone sunt, în mare măsură, afectate de condițiile meteorologice adverse, cum ar fi înghețuri, secetă, precipitații abundente, din cauza costurilor asociate recoltării, transportării, depozitării, dar și comercializării acestora în piețele din țară. În cazul apariției unor precipitații și înghețuri mai pronunțate, acest fapt ar rezulta în creșterea peste prognoze a prețurilor la produsele alimentare în următoarele luni.

Anul 2017 a fost unul favorabil pentru toate categoriile de produse, cu excepția celei de cartofi care a consemnat o diminuare a recoltei medii la hectar cu 3,8 la sută. Totodată, creșterea pronunțată a volumului producției de porumb (27,0 la sută), sfeclă de zahăr (24,9 la sută), floarea soarelui (18,1 la sută) și a celei de struguri (9,9 la sută), producția colectată, preponderent, în trimestrul IV 2017, sugerează că și impactul sectorului agricol asupra creșterii PIB în trimestrul IV 2017 va fi unul pronunțat. În același timp, în anul 2017, în comparație cu anul 2016, poate fi remarcată o schimbare a preferințelor agricultorilor privind însămânțarea terenurilor, aceștia au optat pentru produse cu o rentabilitate mai mare (rațița, sfecla de zahăr, floarea soarelui, porumbul, legumele) în detrimentul terenurilor însămânțate cu grâu (rentabilitate mai scăzută).

“Rapoartele de monitorizare susținute de instituțiile UE atestă o îngrijorare sporită a partenerilor occidentali față de gradul înalt de corupție. Lipsa de integritate în sectorul judecătoresc, în sectorul public și în gestionarea activelor de stat reprezintă îngrijorări serioase față de Republica Moldova. Corupția este cea mai mare provocare pentru Republica Moldova”, a precizat economistul IDIS Viitorul, Veaceslav Ioniță.

## INVESTIȚIILE, PE TREND ASCENDENT

Riscul de instabilitate financiară vizează și industria ca urmare a reducerii creditării. În prezent, formarea brută de capital fix și-a con-

tinuat dinamica pozitivă semnalată în perioadele precedente. Totuși, rata anuală a acesteia în trimestrul III 2017, a constituit 5,5 la sută, fiind ușor inferioară celei din trimestrul II 2017. Dinamica respectivă a fost determinată de temperaturarea ratei anuale a investițiilor în „construcții” cu 2,2 puncte procentuale, până la nivelul de 4,7 la sută. Totodată, rata anuală a investițiilor în „mașini și utilaje” și-a continuat tendința ascendentă, înregistrând 6,6 la sută. Similar perioadelor precedente, aportul din partea componente variația stocurilor la dinamica PIB a continuat să fie unul pronunțat pozitiv. În același timp, potrivit datelor operative prezentate de BNS, în trimestrul III 2017, rata anuală de creștere a investițiilor în active imobilizate corporale s-a poziționat la nivelul de 2,4 la sută. Evoluția pozitivă a acestora a fost susținută, în cea mai mare parte, de investițiile în mașini, utilaje, instalații de transmisie, dar și de cele în construcții inginerești. În același timp, investițiile în mijloace de transport, clădiri rezidențiale și nerezidențiale au fost inferioare celor din perioada similară a anului 2016.

Din perspectiva surselor de finanțare, evoluția pozitivă a investițiilor a fost susținută, cu precădere, de mijloacele proprii ale investitorilor care au cunoscut o dinamică pozitivă după declinul din prima parte a anului. Totodată, un impact pozitiv, dar de o magnitudine mai redusă, a fost exercitat și de investițiile finanțate din bugetul de stat și cel al unităților administrativ-teritoriale. Ritmul anual al acestora a consemnat însă o temperare, comparativ cu trimestrul precedent. În același timp, după evoluția pronunțată din trimestrul II, investițiile finanțate din mijloacele investitorilor străini au cunoscut o contractare semnificativă în trimestrul III 2017 comparativ cu perioada similară a anului 2016.

Economistul IDIS Viitorul, Veaceslav Ioniță, susține că o mare provocare pentru Republica Moldova rămâne, însă, atractivitatea redusă a țării pentru investitorii străini. Republica Moldova are o performanță de atragere a investițiilor străine directe (ISD) de aproape 10 ori mai mică decât România la ISD/per capita. Criza din 2008–2009 a afectat semnificativ chiar și acest nivel scăzut de atragere a ISD. Astfel, ISD în Republica Moldova au scăzut de la 12% din

PIB în 2008 la doar 2,5% din PIB în 2009. Apoi ele destul de lent au început să-și revină în perioada următoare ajungând la 4,1% din PIB în 2015, însă fără o accelerare a progresului.

Comparativ cu țările Parteneriatului Estic, Republica Moldova are printre cele mai slabe performanțe de atragere a ISD, calculat la numărul populației. Reușita Republicii Moldova este de două ori mai mică decât media celorlalte state ale Parteneriatului Estic, țara noastră atrăgând doar 66 USD față de indicatorul mediu de 140 USD în grupul acestor țări: 165 USD în Belarus, 365 USD în Georgia și 419 USD în Azerbaidjan.

## CEREREA ECONOMIEI PENTRU CREDITE, ÎN SCĂDERE

Ultimele date ale băncii centrale arată că cererea economiei pentru credite s-a redus în luna ianuarie în monedă națională cu 1152,2 mil. lei (5,3 la sută), în timp ce cererile în valută (exprimate în MDL) au crescut cu 751,4 mil. lei sau cu 4,6 la sută. Evoluția soldului cererilor față de economie în monedă națională a fost influențată de scăderea soldului cererilor față de sectorul societăților comerciale nefinanciare cu capital majoritar privat și a soldului cererilor față de alte sectoare rezidente (inclusiv persoane fizice) cu 35,6 mil. lei (4,1 la sută), cu 1045,0 mil. lei (8,9 la sută) și, respectiv, cu 75,7 mil. lei (0,9 la sută). În același timp, soldul cererilor față de mediul financiar nebanca a crescut cu 4,1 mil. lei (0,6 la sută).

Totodată, majorarea soldului cererilor față de economie în valută (exprimate în MDL) a fost determinată de creșterea soldului cererilor față de sectorul societăților comerciale nefinanciare cu capital majoritar privat, a soldului cererilor față de mediul financiar nebanca și a soldului cererilor față de alte sectoare rezidente (inclusiv persoane fizice) cu 636,8 mil. lei (4,3 la sută), cu 26,6 mil. lei (3,4 la sută) și, respectiv, cu 111,7 mil. lei (33,1 la sută). În același timp, soldul cererilor față de sectorul societăților comerciale nefinanciare cu capital majoritar public a scăzut cu 23,7 mil. lei (4,8 la sută).

Victor URSU

## Statistica tranzacțiilor înregistrate în afara pieței reglementate sau MTF

pentru perioada 19.02.2018 - 23.02.2018

## Tipul tranzacției: Vânzare-cumpărare

Nr d/r	Denumirea emitentului	Numarul inregistrarii de stat (ISIN)	Valoarea nominală (lei)	Numarul de tranzactii (unitati)	Volumul total al VM tranzacționate (unitati)	Suma totală a tranzacțiilor (lei)	Ponderea VM în capitalul social (%)
1	„FLORENI” S.A., FLORENI	MD14FLON1004	10	2	62 944	84974,40	2,17
2	„BASARABEASCA-SERVICE” S.A., BASARABEASCA	MD14BASE1008	4	2	1 350	7128,00	1,41
3	„SERVMEC” S.A., CIMIȘLIA	MD14SEME1001	10	4	350	9534,00	0,14
<b>Total</b>				<b>8</b>	<b>64 644</b>	<b>101 636,40</b>	

## Tipul tranzacției: Moștenire

Nr d/r	Denumirea emitentului	Numarul inregistrarii de stat (ISIN)	Valoarea nominală (lei)	Numarul de tranzactii (unitati)	Volumul total al VM tranzacționate (unitati)	Suma totală a tranzacțiilor (lei)	Ponderea VM în capitalul social (%)
1	„INVESTCOM” S.A., CHIȘINĂU	MD14IVSM1006	10	4	274	2740,00	0,24
2	BC „MOLDOVA-AGROINDBANK” S.A., CHIȘINĂU	MD14AGIB1008	200	2	41	8200,00	0,00
3	„VINUL CODRILOR” S.A., PERESECIINA	MD14VCOD1007	10	4	246	2460,00	0,05
4	„SERVMEC” S.A., CIMIȘLIA	MD14SEME1001	10	1	160	1600,00	0,06
5	„VINĂRIA-BARDAR” S.A., CHIȘINĂU	MD14BARD1000	35	1	10	350,00	0,00
6	„EFES VITANTA” S.A., CHIȘINĂU	MD14VEST1003	25	2	40	1000,00	0,00
<b>Total</b>				<b>14</b>	<b>771</b>	<b>16 350,00</b>	

## Tipul tranzacției: Donație între persoanele care sunt soți, rude sau afini pînă la gradul II inclusiv

Nr d/r	Denumirea emitentului	Numarul inregistrarii de stat (ISIN)	Valoarea nominală (lei)	Numarul de tranzactii (unitati)	Volumul total al VM tranzacționate (unitati)	Suma totală a tranzacțiilor (lei)	Ponderea VM în capitalul social (%)
1	„TIREX-PETROL” S.A., CHIȘINĂU	MD14TIRP1008	6	3	157	314	0,00
2	BC „MOLDOVA-AGROINDBANK” S.A., CHIȘINĂU	MD14AGIB1008	200	1	30	36153,90	0,00
3	„VINĂRIA-BARDAR” S.A., CHIȘINĂU	MD14BARD1000	35	1	10	350	0,00
4	„EFES VITANTA” S.A., CHIȘINĂU	MD14VEST1003	25	1	26	650	0,00
5	„CASA MOBILEI” S.A., CHIȘINĂU	MD14CMOB1000	20	1	6378	127560	4,43
<b>Total</b>				<b>7</b>	<b>6 601</b>	<b>165 027,90</b>	

## PLANUL DE NEGOCIERI PE PIATA REGLEMENTATA

sesiunea din 28 Februarie 2018

Nr. d/o	Denumirea emitentului	ISIN	Numărul valorilor mobiliare în pachet, unități	Prețul pentru o unitate, lei	Valoarea totală a pachetului, lei	Pondere din volumul emisiei, %	Valoarea nominală a unei valori mobiliare, lei	Data depunerii cererii	Data începerii licitației	Termenul de valabilitate al cererii
1	Compania Internațională de Asigurări "ASITO" SA	MD14OTIS1008	3866669	8,50	32 866 686,50	83,1267	10,00	29.01.2018	02.04.2018	06.04.2018
2	SA "MOLDASIG"	MD14MOSI1005	29900	223,22	6 674 278,00	4,9833	100,00	08.02.2018	10.04.2018	21.04.2018
3	SA "MOLDASIG"	MD14MOSI1005	59855	125,56	7 515 393,80	9,9758	100,00	08.02.2018	10.04.2018	21.04.2018
4	SA "MOLDASIG"	MD14MOSI1005	390245	125,56	48 999 162,20	65,0408	100,00	08.02.2018	10.04.2018	21.04.2018
5	C.A. "ALLIANCE INSURANCE GROUP" S.A	MD14AING1004	18764420	0,77	14 448 603,40	87,2764	-	08.02.2018	18.04.2018	20.04.2018
6	BC "MOLDOVA-AGROINDBANK" SA	MD14AGIB1008	389760	1 054,71	411 083 769,60	37,5624	200,00	14.02.2018	17.04.2018	30.04.2018
7	BC "MOLDOVA-AGROINDBANK" SA	MD14AGIB1008	36605	1 064,02	38 948 452,10	3,5277	200,00	14.02.2018	17.04.2018	30.04.2018

## Poziții deschise pe piața reglementată și MTF la data de 28.02.2018

Cod ISIN	Denumirea emitentului	Cereri pentru cumpărare, un.	Prețul pentru unitate, lei	Oferte pentru vânzare, un.
<b>Piața reglementată</b>				
MD14OTIS100	Compania Internațională de Asigurări "ASITO" SA	0,00	8,50	3866669,00
MD14MOSI100	SA "MOLDASIG"	0,00	223,22	29900,00
MD14MOSI100	SA "MOLDASIG"	0,00	125,56	59855,00
MD14MOSI100	SA "MOLDASIG"	0,00	125,56	390245,00
MD14AING100	C.A. "ALLIANCE INSURANCE GROUP" S.A	0,00	0,77	18764420,00
MD14AGIB100	BC "MOLDOVA-AGROINDBANK" SA	0,00	1054,71	389760,00
MD14AGIB100	BC "MOLDOVA-AGROINDBANK" SA	0,00	1064,02	36605,00
MD14AGIB100	BC "MOLDOVA-AGROINDBANK" SA	0,00	1450,00	2,00
MD14AGIB100	BC "MOLDOVA-AGROINDBANK" SA	0,00	1500,00	175,00
MD14AGIB100	BC "MOLDOVA-AGROINDBANK" SA	0,00	1575,00	68,00
MD14AGIB100	BC "MOLDOVA-AGROINDBANK" SA	0,00	1600,00	154,00
MD14AGIB100	BC "MOLDOVA-AGROINDBANK" SA	6,00	1200,00	0,00
MD14AGIB100	BC "MOLDOVA-AGROINDBANK" SA	92,00	1380,00	0,00
MD14BFCM10	SA "BANCA DE FINANTE SI COMERT"	0,00	175,00	11500,00
MD14MBIS100	BC "MOBIASBANCA-Groupe Societe Generale" SA	1117,00	120,00	0,00
MD14MICB100	BC "MOLDINDCONBANK" SA	0,00	102,00	1797,00
MD14OTIS100	Compania Internațională de Asigurări "ASITO" SA	0,00	9,00	24,00
MD14VCTB100	BC "VICTORIABANK" S.A.	0,00	100,00	40,00
<b>Sistemul multilateral de tranzacționare (MTF)</b>				
MD14AGFO10	SA "AGRO-FORTUS"	0,00	10,00	27256,00
MD14AGFO10	SA "AGRO-FORTUS"	0,00	10,00	55000,00
MD14ALET100	SA "ALET"	0,00	0,01	106970,00
MD14CEPU100	SA "CEREALE-PRUT"	0,00	3,50	9000,00
MD14CICU100	SA "PISCICULTORUL"	0,00	1,00	9930,00
MD14CLIT1009	S.A. "FACLIA STIINTEI"	0,00	5,07	12669,00
MD14MEZO10	SA "MEZON"	0,00	10,00	2000,00
MD14MIOA100	SA "MIOARA"	0,00	5,00	91482,00
MD14NELI1003	SA "FABRICA DE CONFECTII "IONEL"	0,00	5,00	2635,00
MD14TCTC100	SA "TUTUN-CTC"	0,00	30,00	100,00
MD14TICO100	SA "TIPAR - COLOR"	0,00	1,00	26351,00
MD14TICO100	SA "TIPAR - COLOR"	0,00	10,00	637,00
MD14TIRP100	SA IM "TIREX PETROL"	0,00	20,00	50,00
MD14TROL100	SA "AGROPETROL"	0,00	50,00	314,00

## Raportul semestrial al entității de interes public Banca Comercială "EuroCreditBank" S.A.

intocmit în conformitate cu art. 120 și art. 121 din Legea nr. 171 din 11 iulie 2012,  
Secțiunea 3 din Capitolul II al Regulamentului CNPF nr. 7/11 din 12.02.2016

### I. Date generale privind entitatea de interes public.

1. Perioada de gestiune raportată 01/07/2017 – 31/12/2017
2. Denumirea completă și prescurtată a entității de interes public  
Banca Comercială "EuroCreditBank" S.A.
3. Entitatea de interes public reprezintă: o instituție financiară
4. Sediul, nr. de telefon, fax, pagina web, e-mail al entității de interes public:  
mun. Chișinău, str. Ismail, 33, www.ecb.md, info@ecb.md Tel: 500-101, Fax: 548-827
5. Numărul și data înregistrării de stat al entității de interes public la Camera Înregistrării de Stat  
Numărul de înregistrare (IDNO) 1002600020056  
Data înregistrării 25/05/2001
6. Activitatea principală (conform CAEM) 65120
7. Capitalul social al entității de interes public la data raportării, lei 138 000 000
8. Informația privind numărul acționarilor entității de interes public la data raportării 106
9. Lista acționarilor care la ultima zi a perioadei de gestiune dețin cel puțin 5% din numărul total de acțiuni cu drept de vot, inclusiv acționarii aflați în deținerea nominală și beneficiarii efectivi

Nr.	Numărul/Denumirea acționarilor băncii care dețin (individual sau concentrat) cote egale sau mai mari decât cota substanțială	Cota parte a acțiunilor deținute în numărul total de acțiuni cu drept de vot plasate	Beneficiarul efectiv
1	Zisi Mariana	46,45	-
2	Mahmood Mohammed Shakir Mahmood	42,19	-

10. Informația privind societatea de registru:  
Al "Grupa Financiară" S.A., str. Ismail 88/1, Viorica Bondarev, tel: 27-18-45 contr 650 din 03.02.2014
11. Principalele caracteristici ale valorilor mobiliare emise de entitate de interes public:  
Banca a emis 13 800 000 acțiuni ordinare nominative cu valoare nominală 10,00 lei, care oferă dreptul de vot la Adunarea Generală a Acționarilor, dreptul de a primi dividende și o parte din bunurile societății în cazul lichidării acesteia și alte drepturi conform legislației.
12. Persoanele cu funcții de răspundere ale entității (membrii consiliului, membrii organului executiv, membrii comisiei de cenzori, alte persoane cu funcții de răspundere)

Nr.	Denumirea completă a persoanei juridice/ numele, prenumele persoanei fizice	Funcția deținută
a) Membrii Consiliului:		
1	Bulgari Valeriu	Președintele Consiliului de Administrație al Băncii
2	Cucu Gheorghe	Membru Consiliului de Administrație al băncii.
3	Gaberi Gheorghe	Membru Consiliului de Administrație al băncii.
4	Verejan Oleg	Membru Consiliului de Administrație al băncii.
b) Membrii organului executiv:		
4	Holban Oleg	Președintele Comitetului de Conducere al Băncii
5	Cataraga Lurie	Prim-Vicepreședinte al Comitetului de conducere al Băncii
6	Lupan Dumitru	Vicepreședintele Comitetului de Conducere a Băncii
c) Membrii Comisiei de Cenzori:		
7	Bucățari Maxim	Membru Comisiei de Cenzori a Băncii
8	Levițchi Natalia	Membru Comisiei de Cenzori a Băncii
d) Alte persoane cu funcții de răspundere		
9	Brișca Svetlana	Contabil-șef al Băncii
10	Petrov Galina	Contabil-șef adjunct al Băncii
11	Pascaru Stanislav	Șef al Filialei din Bălți a Băncii
12	Alexandru Colisnicenco	Șef-adjunct al Filialei din Bălți
13	Barnaciuc Maria	Șef al Filialei din Ungheni
14	Starțev Vitalie	Șef adjunct al Filialei din Ungheni
15	Ababii Ana	Șef al Filialei nr. 1 Chișinău
16	Gorodilov Natalia	Șef adjunct al Filialei nr. 1 Chișinău
17	Dorul Ana	Șef al Filialei nr. 2 Chișinău
18	Plahotnii Ecaterina	Șef al Filialei din Cahul
19	Leonte Liudmila	Șef adjunct al Filialei din Cahul
20	Dabija Elena	Șeful Filialei Orhei
21	Rodica Costin	Șef adjunct al Filialei din Orhei
22	Vidov Dmitri	Șeful Filialei Comrat

13. Persoane care acționează în mod concertat în conformitate cu art. 6 din Legea nr. 171 din 11 iulie 2012- se publică doar la raportul anual
14. Persoana care deține control, în conformitate cu art. 6 din Legea nr. 171 din 11 iulie 2012(dacă nu au fost menționate în pct. 13) – se publică doar în raportul anual
15. Persoana care are legături strânse cu entitatea de interes public, în conformitate cu art. 6 din Legea nr. 171 din 11 iulie 2012 (dacă nu au fost menționate în pct. 13) – se publică doar la raportul anual
16. Demisii/modificări/angajări în organele de conducere ale entității de interes public în perioada raportată și persoanele concertate ale acestora (control, legături strânse cu entitatea de interes public, în conformitate cu art. 6 din Legea nr. 171 din 11 iulie 2012)

Denumirea completă a persoanei juridice/numele, prenumele persoanei fizice	Funcția deținută/relații de familie	Data născutului în funcția deținută	Data eliberării din funcția deținută
a) Membrii Consiliului:			
1. Verejan Oleg	Membru Consiliului de Administrație al băncii	03.08.2017	
b) Membrii organului executiv:			
c) Membrii Comisiei de Cenzori:			
d) Alte persoane cu funcții de răspundere, inclusiv conducătorul filialei sau reprezentanței:			

17. Statutul entității publice/ modificări la statut (data înregistrării la Camera Înregistrării de Stat):  
Statutul în redacție nouă din 15.06.2012.  
În semestrul II 2017, data de 10.07.2017, la Camera Înregistrării de Stat au fost înregistrate modificări la Statut. Statutul băncii cu toate modificările este publicat pe pagina web a Băncii la următorul link: <http://ecb.md/informatii/dezvaluirea-informatiei.aspx?lang=ro>
18. Informația privind publicarea raportului semestrial al entității de interes public:  
a) <http://ecb.md/informatii/dezvaluirea-informatiei.aspx?lang=ro>

- b) Mecanismul oficial de stocare a informațiilor conform prevederilor Legii nr. 171 din 11.07.2012 privind piața de capital,
- c) În organul de presă "Capital-Market".

### II. Situațiile financiare semestriale, în componența stabilită de prevederile legale (prezentate Biroului Național de Statistică).

Situațiile financiare semestriale sunt publicate pe pagina web a Băncii după următorul link:  
<http://www.ecb.md/despre-banca/rapoarte-financiare.aspx>

#### FIN 1. Bilanțul (Perioada de raportare 31.12.2017)

Cod poz.	1.1 Active	Valoarea contabilă
010	Numerar și echivalente de numerar	271 623 303
011	Numerar	77 986 726
012	Depozite la vedere și echivalente de numerar	193 636 578
020	Active financiare deținute pentru tranzacționare	0
021	Instrumente derivate deținute pentru tranzacționare	0
022	Instrumente de capitaluri proprii	
023	Instrumente de datorii	
024	Credite și avansuri	
030	Active financiare desemnate ca fiind evaluate la valoarea justă prin profit sau pierdere	
031	Instrumente de capitaluri proprii	
032	Instrumente de datorii	
033	Credite și avansuri	
040	Active financiare disponibile pentru vânzare	165 156
041	Instrumente de capitaluri proprii	165 156
042	Instrumente de datorii	0
043	Credite și avansuri	
050	Împrumuturi și creanțe	375 482 020
051	Instrumente de datorii	0
052	Rezerva minimă obligatorie aferentă mijloacelor atrase în monedă liber convertibilă	27 455 801
053	Credite și avansuri	348 026 219
060	Investiții păstrate până la scadență	38 468 253
061	Instrumente de datorii	38 468 253
062	Credite și avansuri	0
070	Instrumente derivate – contabilitatea de acoperire	
071	Acoperirea valorii juste	
072	Acoperirea fluxurilor de trezorerie	
073	Acoperirea investiției nete printr-o operațiune din străinătate	
074	Acoperirea valorii juste a unui portofoliu împotriva riscului de rată a dobânzii	
075	Acoperirea fluxurilor de trezorerie aferente unui portofoliu împotriva riscului de rată a dobânzii	
080	Modificările de valoare justă aferente elementelor acoperite în cadrul unei operațiuni de acoperire a valorii juste a unui portofoliu împotriva riscului de rată a dobânzii	
090	Imobilizări corporale	61 609 831
091	Mijloace fixe	61 609 831
092	Investiții imobiliare	0
100	Imobilizări necorporale	1 493 873
101	Fond comercial	0
102	Alte imobilizări necorporale	1 493 873
110	Investiții în filiale, entități asociate și asocieri în participație	0
120	Creanțe privind impozitele	1 226 228
121	Creanțe privind impozitul curent	1 226 228
122	Creanțe privind impozitul amânat	0
130	Active ce țin de contractele de asigurare și reasigurare	
140	Alte active	19 492 419
150	Active imobilizate și grupuri destinate cedării, clasificate drept deținute pentru vânzare	
151	Active imobilizate luate în posesie și deținute pentru vânzare	
152	Alte active imobilizate și grupuri destinate cedării, clasificate drept deținute pentru vânzare	
160	TOTAL ACTIVE	769 561 084

Cod poz.	1.2 Datorii	Valoarea contabilă
200	Datorii financiare deținute pentru tranzacționare	
201	Instrumente derivate deținute pentru tranzacționare	
202	Poziții scurte	
203	Depozite	
204	Datorii constituite prin titluri	
205	Alte datorii financiare	
210	Datorii financiare desemnate ca fiind evaluate la valoarea justă prin profit sau pierdere	
211	Depozite	
212	Datorii constituite prin titluri	
213	Alte datorii financiare	
220	Datorii financiare evaluate la cost amortizat	462 916 119
221	Depozite	449 336 686
222	Datorii constituite prin titluri	0
223	Alte datorii financiare	13 579 432
230	Instrumente derivate – contabilitatea de acoperire	
231	Acoperirea valorii juste	
232	Acoperirea fluxurilor de trezorerie	
233	Operațiuni de acoperire a unei investiții nete într-o operațiune din străinătate	
234	Acoperirea valorii juste a unui portofoliu împotriva riscului de rată a dobânzii	
235	Acoperirea fluxurilor de trezorerie aferente unui portofoliu împotriva riscului de rată a dobânzii	
240	Modificările de valoare justă aferente elementelor acoperite în cadrul unei operațiuni de acoperire a valorii juste a unui portofoliu împotriva riscului de rată a dobânzii	

250	Provizioane	3 231 617
251	Provizioane pentru beneficiile angajaților	2 880 000
252	Restructurare	0
253	Cauze legale în curs de soluționare și litigii privind impozitele	0
254	Angajamente de creditare și garanții	0
255	Alte provizioane	351 617
260	Datorii privind impozitele	2 808 828
261	Datorii privind impozitul curent	7 838
262	Datorii privind impozitul amânat	2 800 990
270	Angajamente în cadrul contractelor de asigurare și de reasigurare	
280	Alte datorii	2 778 275
290	Capital social rambursabil la cerere	
300	Angajamentele incluse în grupuri de cedare, clasificate drept deținute pentru vânzare	0
310	TOTAL DATORII	471 734 839

Cod poz.	1.3 Capitaluri proprii	Valoarea contabilă
400	Capital social	138 000 000
401	– Capital vărsat	138 000 000
402	– Capital subscris nevărsat	
410	Prime de capital	0
420	Alte capitaluri proprii	
421	– Componenta de capitaluri proprii a instrumentelor financiare compuse	
422	– Alte instrumente de capitaluri proprii	
430	Rezerve din reevaluare și alte diferențe de evaluare aferente:	36 707 336
431	-Imobilizărilor corporale	36 707 336
432	-Imobilizărilor necorporale	0
433	-Operațiunilor de acoperire a investițiilor nete în operațiunile străine [porțiunea efectivă]	
434	-Conversiei valutare	
435	-Acoperirii fluxurilor de trezorerie [partea eficientă]	
436	-Activelor financiare disponibile pentru vânzare	
437	Activelor imobilizate și grupurilor destinate cedării, clasificate drept deținute pentru vânzare	
438	Părți altor venituri și cheltuieli recunoscute aferente investițiilor în entități, contabilizate prin metoda punerii în echivalență	
439	Altorelemente	
440	Rezerve	123 118 908
441	Rezervele (pierderile acumulate) aferente investițiilor în entități contabilizate prin metoda punerii în echivalență	
442	Alte rezerve	123 118 908
450	(-) Acțiuni proprii	0
460	Pierdere, profitul ce se atribuie acționarilor băncii	
470	(-) Dividende interimare	0
480	Interese minoritare [Interese care nu presupun control]	
481	Rezerve din reevaluare și alte diferențe de evaluare	
482	Altele	
490	TOTAL CAPITAL	297 826 244
500	TOTAL CAPITAL ȘI DATORII	769 561 084

## FIN 2. Contul de profit sau pierdere

Cod poz.	Raportul de profit sau pierdere	Perioada curentă
	OPERAȚIUNI CONTINUE	
010	Venituri din dobânzi	44 343 543
011	Active financiare pentru tranzacționare (dacă se contabilizează separat)	0
012	Active financiare desemnate ca fiind evaluate la valoarea justă prin profit sau pierdere (dacă se contabilizează separat)	0
013	Active financiare disponibile pentru vânzare	0
014	Împrumuturi și creanțe	36 148 144
015	Investiții păstrate până la scadență	8 195 399
016	Instrumente derivate – Contabilitatea de acoperire, riscul de rată a dobânzii	
017	Alte active	0
020	(-) Cheltuieli cu dobânzile	11 238 038
021	(-) Obligațiuni financiare pentru tranzacționare (dacă se contabilizează separat)	0
022	(-) Obligațiuni financiare desemnate ca fiind evaluate la valoarea justă prin profit sau pierdere (dacă se contabilizează separat)	0
023	(-) Datorii financiare evaluate la cost amortizat	11 238 038
024	(-) Instrumente derivate – Contabilitatea de acoperire, riscul de rată a dobânzii	
025	(-) Alte datorii	0
030	(-) Cheltuieli cu capitalul social rambursabil la cerere	
040	Venituri din dividende	0
041	Venituri din active financiare pentru tranzacționare (dacă se contabilizează separat)	0
042	Venituri din active financiare desemnate ca fiind evaluate la valoarea justă prin profit sau pierdere (dacă se contabilizează separat)	0
043	Venituri din active financiare disponibile pentru vânzare	0
050	Venituri din taxe și comisioane	20 219 652
060	(-) Cheltuieli cu taxe și comisioane	5 670 694
070	Câștiguri (pierderi) realizate aferente activelor și datoriilor financiare care nu sunt evaluate la valoarea justă prin profit sau pierdere – net	-1 817 237
071	Active financiare disponibile pentru vânzare	0
072	Împrumuturi și creanțe	-1 817 237
073	Investiții păstrate până la scadență	0
074	Datorii financiare evaluate la cost amortizat	0
075	Altele	0
080	Câștiguri sau pierderi privind activele și datoriile financiare deținute pentru tranzacționare – net	120

090	Câștiguri sau pierderi privind activele și datoriile financiare desemnate ca fiind evaluate la valoarea justă prin profit sau pierdere – net	0
100	Câștiguri sau pierderi din contabilitatea de acoperire – net	
110	Diferențe de curs de schimb [câștig (pierdere)]- net	24 391 641
120		-133 343
130	Venituri din contracte de asigurare și reasigurare	
140	Alte venituri/cheltuieli din contracte de asigurare și reasigurare – net	
150	Alte venituri operaționale	3 339 772
160	(-) Alte cheltuieli operaționale	11 082 254
170	(-) Cheltuieli administrative	45 426 233
171	(-) Cheltuieli privind remunerarea muncii	25 351 171
172	(-) Prime	1 908 725
173	(-) Defalcări privind fondul de pensii, asigurarea socială și alte plăți	7 687 801
174	(-) Cheltuieli generale și administrative	10 478 536
180	(-) Amortizarea	3 046 517
181	(-) Mijloace fixe	2 688 305
182	(-) Investiții imobiliare	0
183	(-) Alte imobilizări necorporale	358 212
190	(-) Provizioane reluări de provizioane	3 231 617
200	(-) Deprecierea activelor financiare care nu sunt evaluate la valoarea justă prin profit sau pierdere	1 021 610
201	(-) Active financiare evaluate la cost [instrumente de capitaluri proprii necotate și instrumente derivate legate de acestea]	-714
202	(-) Active financiare disponibile pentru vânzare	0
203	(-) Împrumuturi și creanțe	1 022 324
204	(-) Investiții păstrate până la scadență	0
210	(-) Deprecierea activelor nefinanciare	165 565
211	(-) Mijloace Fixe	0
212	(-) Investiții imobiliare	0
213	(-) Fond comercial	0
214	(-) Alte imobilizări necorporale	0
215	(-) Investiții în companii asociate prin metoda punerii în echivalență	
216	(-) Altele	165 565
220	Fond comercial negativ recunoscut imediat în profit sau pierdere	0
230	Cota parte a profitului din întreprinderile asociate	
240	Profitul sau (-) pierdere din active imobilizate și grupuri destinate cedării, clasificate drept deținute pentru vânzare, care nu pot fi considerate activități întrerupte	0
250	Total profit sau (-) pierdere din operațiuni continue înainte de impozitare	9 461 620
251	Cheltuieli sau venituri cu impozitul aferent profitului sau pierderii din operațiuni continue	-546 589
260	Total profit sau (-) pierdere din operațiuni continue după impozitare	10 008 209
261	Profit sau pierdere din activități întrerupte după impozitare	0
270	Total profit sau (-) pierdere aferent/exercițiului	10 008 209
280	Atribuit interesului care nu controlează	
290	Atribuit acționarilor băncii	

## III. Societatea de audit:

Denumirea completă a societății de audit, sediul și numărul de telefon al societății de audit, numele prenumele și telefonul conducătorului, data și numărul contractului de audit, seria, numărul și data eliberării licenței pentru desfășurarea activității de audit:

“Baker Tilly Klitou and Partners” SRL, MD-2001, mun. Chișinău, bd. Ștefan cel Mare, 65, et. 5, bir. 507, Director Vasile Benderschi, tel. (022)233-003, contr. Nr. 02/2015 din 17.06.2015, Licența AIF nr. 0012 din 03.01.2012

## IV. Raportul auditorului (după caz), cu indicarea datei întocmirii raportului auditorului/raportului de revizuire.

Raportul auditorului conform IFRS se întocmește anual pentru situațiile financiare la 31 decembrie, la data întocmirii prezentului raport nu este finalizat Raportul auditorului.

## V. Raportul conducerii (raportul intermediar al conducerii în cazul raportului semestrial), conform pct. 16 subpct. 3) și pct. 20 subpct. 3) din Regulament.

Raportul conducerii va fi inclus raportul anual 2017.

## VI. Declarațiile persoanelor responsabile ale entității de interes public, conform pct. 16 subpct. 4) și pct. 20 subpct. 4) din Regulament.

## DECLARAȚIE PE PROPRIA RĂSPUNDERE

Subsemnatul Oleg Holban, Președintele Comitetului de Conducere al BC” EuroCreditBank” S. A, prin prezenta declar pe propria răspundere: că, situațiile financiare semestriale sunt întocmite conform legislației în vigoare și oferă o imagine corectă asupra elementelor patrimoniale, poziției financiare și performanței financiare ale BC” EuroCreditBank” S.A., precum și confirm că, raportul intermediar al conducerii prezintă corect evoluția și rezultatele activității de interes public.

Numele și prenumele: Oleg Holban

Data: 27.02.2018

## DECLARAȚIE PE PROPRIA RĂSPUNDERE

Subsemnatul Svetlana Brîncă, Contabil-Șef al BC” EuroCreditBank” S. A, prin prezenta declar pe propria răspundere: că, situațiile financiare semestriale sunt întocmite conform legislației în vigoare și oferă o imagine corectă asupra elementelor patrimoniale, poziției financiare și performanței financiare ale BC” EuroCreditBank” S.A., precum și confirm că, raportul intermediar al conducerii prezintă corect evoluția și rezultatele activității de interes public.

Numele și prenumele: Svetlana Brîncă

Data: 27.02.2018

## VII. Informații privind evenimentele care influențează sau pot influența activitatea entității de interes public și/sau prețul valorilor mobiliare ale acesteia în conformitate cu cerințele prevăzute în Legea nr. 1134-XIII din 2 aprilie 1997 și Legea nr. 171 din 11 iulie 2012.

Nu au avut loc

## VIII. Informații privind tranzacțiile importante (cota cărora alcătuiește cel puțin 5% din acțiunile emise de către entitatea de interes public) efectuate cu acțiunile entității de interes public.

Nu au avut loc.

## IX. Semnături

Membrul Consiliului

Organul executiv

Contabilul-șef

## Darea de seama rezumativă anuală a S.A. "Edilitate" pe anul 2017

- Denumirea: „Firma de construcție a drumurilor „Edilitate” S.A.
- Nr. înregistrării: 1003600045544 din 06.12.1995
- Adresa juridică: mun. Chișinău, str.M. Eminescu, 49
- Genuri principale de activitate:
  - construcție rețelelor ingineresti, drumurilor;
  - activitatea comunală și locativă;
  - producerea materialelor și mărfurilor de construcție.
- Persoanele cu funcții de răspundere ale societății:
  - președintele consiliului: Furtună Mihai
  - directorul firmei: Gorbunov Anatoli
  - președintele comisiei de cenzori: Silina Irina
- Capitalul social în profitul tipurilor de acțiuni ordinare – 519089 unități  
valoarea nominală – 10 lei  
cota capitalului social – 100%7. Lista persoanelor înregistrate în registru care dețin 5 și mai mult la sută din acțiunile cu drept de vot:
  - Primăria mun. Chișinău, 327501,63,1%
  - CF "BV Fiduciar Invest" S.A. 65090,12,5%
- Registrator: „Registru-Garant” S.A.  
Adresa: str. Mitropolit Varlaam, 65, of. 333, tel. 022-22-99-17, fax. 022-22-99-13 Certificat nr. 1003600103332 din 09.11.1995 CNPF Nr. 0004 din 31.12.2014; Contract nr. 29-f din 01.01.2017

## SITUAȚIILE FINANCIARE pentru anul 2017 a "Edilitate" S.A.

Nr. cpt.	ACTIV	Cod rd.	Sold la	
			Începutul perioadei de gestiune	Sfârșitul perioadei de gestiune
1.	Active imobilizate			
	Imobilizări necorporale	010	40 027	31 858
	Imobilizări corporale în curs de execuție	020		
	Terenuri	030		
	Mijloace fixe	040	16 611 092	15 457 919
	Resurse minerale	050		
	Active biologice imobilizate	060		
	Investiții financiare pe termen lung în părți neafiliate	070	80 817	80 817
	Investiții financiare pe termen lung în părți afiliate	080		
	Investiții imobiliare	090		
	Creanțe pe termen lung	100		
	Avansuri acordate pe termen lung	110		
	Alte active imobilizate	120		
	Total active imobilizate (rd.010+rd.020+rd.030+rd.040+rd.050+rd.060+rd.070+rd.080+rd.090+rd.100+rd.110+rd.120)	130	16 731 936	15 570 594
2.	Active circulante			
	Materiale	140	1 605 400	1 742 119
	Active biologice circulante	150		
	Obiecte de mică valoare și scurtă durată	160	99 039	122 909
	Producția în curs de execuție și produse	170	2 868 698	341 344
	Mărfuri	180		
	Creanțe comerciale	190	7 948 957	1 584 843
	Creanțe ale părților afiliate	200		
	Avansuri acordate curente	210	552 522	555 898
	Creanțe ale bugetului	220	73 093	2 311
	Creanțe ale personalului	230	58 440	96 005
	Alte creanțe curente	240	2 481 042	2 206 847
	Numerar în casierie și șă conturi curente	250	776 437	4 198 374
	Alte elemente de numerar	260	13 050	13 050
	Investiții financiare curente în părți neafiliate	270		
	Investiții financiare curente în părți afiliate	280		
	Alte active circulante	290	1 108 492	684 451
	Total active circulante (rd. 140+rd. 150+rd. 160+rd. 170+rd. 180+rd. 190+rd. 200+rd. 210+rd. 220+rd. 230+rd. 240+rd. 250+rd. 260+rd. 270+rd. 280+rd. 290)	300	17 585 170	11 548 151
	Total active (rd. 130+rd. 300)	310	34 317 106	27 118 745

Nr. cpt.	PASIV	Cod rd.	Sold la	
			Începutul perioadei de gestiune	Sfârșitul perioadei de gestiune
3.	Capital propriu			
	Capital social și suplimentar	320	5 190 890	5 190 890
	Rezerve	330	39 538 139	39 538 139
	Corecții ale rezultatelor anilor precedenți	340	x	52 303
	Profit nerepartizat (pierdere neacoperită) al anilor precedenți	350	(19 087 778)	(19 138 078)
	Profit net (pierdere netă) al perioadei de gestiune	360	x	(4 269 851)
	Profit utilizat al perioadei de gestiune	370	x	
	Alte elemente de capital propriu	380		
	Total capital propriu (rd. 320+rd. 330+rd. 340+rd. 350+rd. 360+rd. 370+rd. 380)	390	25 641 251	21 373 403
4.	Datorii pe termen lung			
	Credite bancare pe termen lung	400		
	Imprumuturi pe termen lung	410		
	Datorii pe termen lung privind leasingul financiar	420		
	Alte datorii pe termen lung	430		
	Total datorii pe termen lung (rd. 400+rd. 410+rd. 420+rd. 430)	440		
5.	Datorii curente			
	Credite bancare pe termen scurt	450		
	Imprumuturi pe termen scurt	460		

Datorii comerciale	470	6 340 115	2 836 521
Datorii față de părțile afiliate	480		
Avansuri primite curente	490	31 259	13 216
Datorii față de personal	500	886 481	1 391 059
Datorii privind asigurările sociale și medicale	510	44 630	391 664
Datorii față de buget	520	509 108	491 237
Venituri anticipate curente	530		
Datorii față de proprietari	540	228 434	137 317
Finanțări și încasări cu destinație specială curente	550		
Provizioane curente	560		
Alte datorii curente	570	635 828	484 328
Total datorii curente (rd.450+rd.460+rd.470+rd.480+rd.490+rd.500+rd.510+rd.520+rd.530+rd.540+rd.550+rd.560+rd.570)	580	8 675 855	5 745 342
Total pasive (rd. 390+rd. 440+rd. 580)	590	34 317 106	27 118 745

## SITUAȚIA DE PROFIT ȘI PIERDERE PENTRU 01.01.2017 – 31.12.2017

Indicatori	Cod rd.	Perioada de gestiune	
		precedentă	curentă
Venituri din vânzări	010	28 736 640	38 122 133
Costul vânzării	020	25 099 760	32 712 118
Profitul brut (pierdere brută) (rd. 010 – rd. 020)	030	3 636 880	5 410 015
Alte venituri din activitatea operațională	040	106 840	117 453
Cheltuieli de distribuție	050		
Cheltuieli administrative	060	8 079 158	8 511 082
Alte cheltuieli din activitatea operațională	070	775 479	1 286 237
Rezultatul din activitatea operațională: profit (pierdere) (rd. 030 + rd. 040 – rd. 050 – rd. 060 -rd. 070)	080	(5 110 917)	(4 269 851)
Rezultatul din alte activități: profit (pierdere)	090	217 962	
Profit (pierdere) pînă la impozitare (rd. 080 + rd. 090)	100	(4 892 955)	(4 269 851)
Cheluieli privind impozitul pe venit	110		
Profit net (pierdere netă) al perioadei de gestiune (rd.100-rd.110)	120	(4 892 955)	(4 269 851)

Director S.A. "Edilitate"  
Contabil-șef

Anatol Gorbunov  
Maria Buruiană

## Raportul anual al SA "BETON-ARMAT" pentru anul 2017

- Perioada de gestiune: 2017
- Societatea pe Acțiuni S.A. "BETON-ARMAT"
- Sediul: MD-2023, mun. Chișinău, str. Uzinelor, 12 tel. 47-10-06, fax 47-06-32
- Numărul de înregistrare 10602427 din 01.11.1994. (IDNO)1002600002634 din 03.02.2005
- Activitatea principală: producerea materialelor de construcție.
- (SNC) N118,119 din 06.08.2013
- Capitalul social: 3422700 lei.
- Numărul acționarilor: 311.
- Lista acționarilor dețin cel puțin 5% din numărul total de acțiuni:  
Cucer Anatol, Cucer Liubovi, Dorofeeva Eugenia, Gavriiliță Vasile, Snegur Nina.
- Societatea de registru: S.A. "Registru", mun. Chișinău, str. Șciuseva, 47 Domentii Olesea, tel: 27-84-90 Nr. R-101/400 din 18.03.2010.
- Societatea de audit: S.R.L. "Super Audit", mun. Chișinău, str. Timișoara, 11, Rusnac Galina, tel. 079702258, Certificat Nr. 1004600012879 din 20.04.1995, seria MD 0026351 Contract Nr. 155 din 03.12.2009.
- Numărul total de acțiuni: 136908, acțiuni ordinare nominative.
- Lista persoanelor cu funcții de răspundere ale emitentului.  
Membrii organului executiv: Gavriiliță V.  
Membrii Consiliului Societății: Postica I., Cucer A., Cucer L., Storoja A., Pascaru V.  
Membrii Comisiei de cenzori: Sclear V., Galușca V., Postolachii O.
- Statutul: data înregistrării 21.04.2003

## 17. Bilanțul emitentului pentru perioada de gestiune.

Indicatori	Sold la începutul perioadei de gestiune, lei	Sold la sfârșitul perioadei de gestiune precedente, lei
1. Active imobilizate		
1. Imobilizări necorporale	2580	1641
2. Imobilizări corporale în curs de execuție		
3. Terenuri	2277212	2240400
4. Mijloace fixe	10259010	9836916
7. Investiții financiare pe termen lung în părți neafiliate	18000	18000
Total active imobilizate	12556802	12096957
2. Active circulante		
1. Materiale	386386	716657
3. Obiecte de mică valoare și scurtă durată	269178	265085
4. Producția în curs de execuție și produse	3267890	2963884
5. Mărfuri	109193	122173
6. Creanțe comerciale	193184	398546
8. Avansuri acordate curente	77999	52399
9. Creanțe ale bugetului	199112	331027
10. Creanțe ale personalului	3500	1000
11. Alte creanțe curente	16161	4106
12. Numerar în casierie și la conturile curente	206543	356914
16. Alte active circulante	61737	59581
Total active circulante	4790883	5271372
Total active	17347685	17368329
3. Capital propriu	3422700	3422700
4. Profit nerepartizat (pierdere neacoperită) al anilor precedenți	(1200163)	-
5. Profit net (pierdere netă) al perioadei de gestiune		113327
7. Alte elemente de capital propriu	12764195	11564032
Total capital propriu	14986732	15100059
4. Datorii pe termen lung		
4. Alte datorii pe termen lung	1818	-



Total datorii pe termen lung	1818	-
5. Datorii curente		
3. Datorii comerciale	963353	92368
5. Avansuri primite curente	914269	1684222
6. Datorii față de personal	227492	299582
7. Datorii privind asigurările sociale și medicale	109896	146158
8. Datorii față de buget	129895	26676
10. Datorii față de proprietari	1726	2184
13. Alte datorii curente	12504	17080
Total datorii curente	2359135	2268270
Total pasive	17347685	17368329

**18. Situația de profit și pierderi.**

Indicatori	Perioada de gestiune precedentă, lei	Perioada de gestiune curentă, lei
1. Venituri din vânzări	16051778	16721478
2. Costul vânzărilor	11610750	12083435
3. Profit brut (pierdere brută)	4441028	4638043
4. Alte venituri din activitatea operațională	48648	38138
5. Cheltuieli de distribuție	658199	563618
6. Cheltuieli administrative	5335812	5153627
7. Alte cheltuieli din activitatea operațională	15707	4390
8. Rezultatul din activitatea operațională (profit/pierdere)	(1520042)	(1045454)
9. Rezultatul din alte activități (profit/pierdere)	319879	1158781
10. Profit (pierdere) pînă la impozitare	(1200163)	113327
11. Cheltuieli privind impozitul pe venit		
12. Profit net (pierdere netă) al perioadei de gestiune	(1200163)	113327

**Informații suplimentare privind profitul societății și utilizarea acestuia**

Indicatori	Perioada de gestiune curentă, lei	Perioada de gestiune precedentă, lei
1. Direcțiile de utilizare a profitului net pe parcursul perioadei de gestiune:		
d) plata recompenselor membrilor consiliului emitentului și a membrilor comisiei de cenzori;	4000	4000
2. Activele nete ale emitentului	14986732	15100059
3. Activele nete ale emitentului în raport la:		
• o acțiune ordinară	109,46	110,29
7. Valoarea unei acțiuni a emitentului (cu indicarea sursei de informare)		
• valoarea estimativă	25	25

V. Raportul auditorului: Evidența contabilă la întreprindere se ține după forma jurnal-order în conformitate cu Standardele Naționale de Contabilitate și Codul Fiscal al RM.

**VI. Semnături**

Director general S.A. "BETON-ARMAT"

V. Gavrilă

Contabil șef S.A. "BETON-ARMAT"

L. Cucer

Membrii al Consiliului

V. Pascaru

**"Interautotrans" SA**

I. Date generale privind emitentul de valori mobiliare ale cărui valori mobiliare sunt tranzacționate în cadrul unui MTF.

1. Perioada de gestiune raportată 2017
2. Denumirea completă și prescurtată a emitentului de valori mobiliare Societatea pe acțiuni "Interautotrans"
3. Sediul, nr. de telefon, fax al emitentului de valori mobiliare Chișinău str. Pădurii 4 tel/fax 022-380535
4. Numărul și data înregistrării de stat a emitentului de valori mobiliare la Camera Înregistrării de Stat – Numărul de înregistrare (IDNO) 1003600021902 – Data înregistrării 29.04.1993
5. Activitatea principală (conform CAEM) 6820
6. Standardele de contabilitate după care se ține evidența contabilă (SNC, SIRF) SCN
7. Capitalul social al emitentului de valori mobiliare la data raportării, lei 6052140
8. Informația privind numărul acționarilor emitentului de valori mobiliare la data raportării 201
9. Lista acționarilor care la ultima zi a perioadei de gestiune dețin cel puțin 5% din numărul total de acțiuni cu drept de vot plasate, inclusiv acționarilor aflați în deținere nominală și beneficiarii efectivi. Vdovenco Alexandr Ivan -49,937%; Vdovenco Tatiana Vasile 19,18%.
10. Informația privind societatea de registru: SRL "Soliditate" Chișinău str. Feredeului 4 licența nr. 0007 din 11.02.2015 contract nr. 1/66 din 01.01.2008 Andrei Ciornii tel. 022-549320
11. Societatea de audit (dacă a fost încheiat contract de prestare a serviciilor): -Nu este
12. Numărul total de acțiuni emise de emitentul de valori mobiliare, tipul și clasa valorilor mobiliare. – MD14INAU1006 acțiuni ordinare nominative 302607
13. Lista persoanelor cu funcții de răspundere ale emitentului. Vdovenco Alexandr Ivan-președinte Consiliu; Garabagiu Gheorghe- director general; Membrii Consiliului: Motuzoc Nina; Stratulat Alexandru; Vdovenco Victor. Membrii Comisiei de cenzori: Uhanova Irina; Vdovenco Tatiana; Zavalișina Tatiana
14. Societățile comerciale în al căror capital social emitentul, precum și persoanele afiliate acestuia, dețin, individual sau în comun, 25 și mai mult la sută din acțiunile cu drept de vot (cotele părți). – SRL Mejavotrans 50%; SRL Mobolux-Trans -33%.
15. Statutul emitentului de valori mobiliare/modificări la statut (data înregistrării la Camera Înregistrării de Stat). – 28.04.2017
16. Informația privind publicarea raportului anual al emitentului de valori mobiliare pe pagina web proprie (dacă emitentul deține o pagina web). -nu deține.

II. Situația financiară anuală a emitentului la finele perioadei de gestiune:

**17. Bilanțul emitentului pentru perioada de gestiune.**

Indicatori	Sold la începutul perioadei de gestiune, lei	Sold la sfârșitul perioadei de gestiune precedente, lei
1. Active imobilizate		
1. Imobilizări necorporale		
2. Imobilizări corporale în curs de execuție	5092196	5204484

3. Terenuri	2338644	2338644
4. Mijloace fixe	14598919	13582463
7. Investiții financiare pe termen lung în părți neafiliate	4122	4122
8. Investiții financiare pe termen lung în părți afiliate	49901	49901
12. Alte active imobilizate	274800	164880
Total active imobilizate	22358582	21344494
2. Active circulante		
1. Materiale	14651	16047
3. Obiecte de mică valoare și scurtă durată	10341	14129
8. Avansuri acordate curente	11669	27812
9. Creanțe ale bugetului	6541	4476
10. Creanțe ale personalului	17700	14500
11. Alte creanțe curente	611163	652942
12. Numerar în casierie și la conturile curente	432793	508149
16. Alte active circulante	263767	258651
Total active circulante	1368625	1496706
Total active	23727207	22841200
3. Capital propriu		
1. Capital social	6052140	6052140
1.1 Capital suplimentar		
2. Rezerve	64379	64379
4. Profit nerepartizat (pierdere neacoperită) al anilor precedenți	16025571	16025571
5. Profit net (pierdere netă) al perioadei de gestiune		(893875)
Total capital propriu	22142090	21248215
4. Datorii pe termen lung		
3. Datorii pe termen lung privind leasingul financiar	274800	164880
Total datorii pe termen lung	274800	164880
5. Datorii curente		
2. Împrumuturi pe termen scurt	170800	318500
3. Datorii comerciale	265119	286800
5. Avansuri primite curente	32467	20424
6. Datorii față de personal	189189	226165
7. Datorii privind asigurările sociale și medicale	52329	68593
8. Datorii față de buget	271556	247538
13. Alte datorii curente	328857	260085
Total datorii curente	1310317	1428105
Total pasive	23727207	22841200

**18. Situația de profit și pierderi.**

Indicatori	Perioada de gestiune precedentă, lei	Perioada de gestiune curentă, lei
1. Venituri din vânzări	6451408	6354342
2. Costul vânzărilor	5514897	5304464
3. Profit brut (pierdere brută)	936511	1049878
6. Cheltuieli administrative	1768311	1938216
7. Alte cheltuieli din activitatea operațională	9581	5537
8. Rezultatul din activitatea operațională (profit/pierdere)	(841381)	(893875)
9. Rezultatul din alte activități (profit/pierdere)	40000	
10. Profit (pierdere) pînă la impozitare	(801381)	(893875)
12. Profit net (pierdere netă) al perioadei de gestiune	(801381)	(893875)

**19. Informații suplimentare privind profitul emitentului și utilizarea acestuia.**

Indicatori	Perioada de gestiune precedentă, lei	Perioada de gestiune curentă, lei
2. Activele nete ale emitentului	22142090	21248215
3. Activele nete ale emitentului în raport la: • o acțiune ordinară	73,17	70,22
7. Valoarea unei acțiuni a emitentului (cu indicarea sursei de informare) • valoarea estimativă	20	20

III. Informații privind evenimentele care influențează sau pot influența activitatea emitentului de valori mobiliare și/sau prețul valorilor mobiliare ale acestuia. -nu sunt

IV. Informații privind tranzacțiile importante (cota cărora alcătuiește cel puțin 5% din acțiunile emise de către emitentul de valori mobiliare) efectuate cu acțiunile emitentului de valori mobiliare. -nu sunt

V. Raportul auditorului (dacă a fost efectuat auditul situațiilor financiare anuale). -nu este

**VI. Semnături**

Director general

Gheorghe Garabagiu

Contabilul -șef

Nina Motuzoc

**Stimate acționar "CIMGALLUS" S.A.!**

În baza hotărârii Consiliului Societății "CIMGALLUS" S.A. din data de 23.02.2018 se anunță convocarea adunării generale extraordinare, cu prezența acționarilor, care va avea loc la data de 15.03.2018, ora 10.00 pe adresa: MD-4101, str. Ștefan cel Mare 1, or. Cimișlia în incinta întreprinderii.

**ORDINEA DE ZI:**

1. Aprobarea Codului de guvernare corporativă, politici
2. Aprobarea Regulamentului Consiliului Societății, Cenzorului, Organului executiv

Lista acționarilor care au dreptul să participe la adunarea generală extraordinară este perfectată la data de 23.02.2018 de către Depozitarul Central S.A.

Înregistrarea acționarilor – între orele 09.00 – 09.55. Începerea adunării la orele 10.00

Cu materialele pentru ordinea de zi a adunării generale extraordinare puteți lua cunoștința începând cu data de 28.02.2018 între orele 10.00-16.00 pe adresa: MD-4101, str. Ștefan cel Mare 1, or. Cimișlia, R. Moldova

Participanții la adunarea generală prezintă buletin de identitate, iar reprezentantul(ții) lor – procura autenticată conform legislației. În conformitate cu prevederile art. 29 (a) a Legii privind S.A. reamintim despre necesitatea actualizării datelor personale a acționarilor.

Relații la tel: 0 24123363

## Отчет о деятельности акционерного общества «Чадыр-Петрол» за 2017 год

1. Номер и дата государственной регистрации эмитента-0011639 от 12.01.2005
2. Юридический адрес г. Чадыр-Лунга, ул. Буджакская, 17 тел. 2-01-95
3. Основные виды деятельности: розничная торговля и хранение нефтепродуктов.
4. Исполнительный директор- Самси Ю. И.  
Председатель общ-ва – Попова А. Д.,  
председатель ревизионной комиссии – Железоголо М. П.
5. Владеет акциями общества более 5% государство.
6. Информация о ценных бумагах эмитента, зарегистрированных в Государственном реестре ценных бумаг, на последний день отчетного периода (31 декабря).

Тип ценных бумаг	Код ISIN	Количество ценных бумаг, единицы	Номинальная стоимость ценных бумаг, лей	Срок обращения	Количество ценных бумаг	
					выкупленных на протяжении отчетного периода	приобретенных на протяжении отчетного периода
Простые акции		137171	10	X	–	–

7. Уставный капитал эмитента: 1371712
8. Количество акционеров, зарегистрированных на последний день отчетного периода-81
9. Список акционеров, которые на последний день отчетного периода владеют 5 и более процентов размещенных голосующих акций эмитента.

Полное наименование юридических лиц / фамилия, имя физического лица, регистрационный номер (IDNO)/персональный код физического лица (IDNP)	Количество голосующих акций		Доля в общем количестве голосующих акций эмитента, %	
	Привилег.	Простые	Привилег.	Простые
Управление гос. имущества и приватизации	–	116057	–	

10. Информация о регистраторе и аудитор-е эмитента.  
а) Регистратор: SA «Registru», г. Кишинев лицензия РВД 004385 от 13.01.2005 г.

### 11. Бухгалтерский баланс эмитента на конец отчетного периода

Статьи баланса	На начало отчетного периода, лей	На конец отчетного периода, лей
<b>Актив</b>		
1. Долгосрочные активы		
1.1 Земельные участки	168110	168110
1.2 Основные средства	2243197	2187471
1.3 Долгосрочная дебиторская задолженность	364599	364599
Итого по разделу 1	2775906	2720180
2. Текущие активы		
2.1 Материалы, МБП	334096	320977
2.2 Коммерческая дебиторская задолженность	1478962	1630449
2.3 Денежные средства	22070	10414
2.4 Прочие текущие активы.	6253	7410
Итого по разделу 2	1841381	1969250
Всего актив	4617287	4689430
<b>Пассив</b>		
3. Собственный капитал		
Уставный и добавочный капитал	1371712	1371712
Резервы	1275389	1275389
Чистая прибыль(убыток)отчетного периода		+58349
Нераспределенная прибыль(непокрытый убыток)прошлых лет	(953893)	(953893)
Прочие элементы собственного капитала	934242	934242
Итого по разделу 3	2627450	2685799
4. Краткосрочные обязательства		
4.1 Краткосрочные кредиты банка	899500	899500
4.2 Коммерческие обязательства	794537	687200
4.3 Краткосрочные начисленные обязательства	295800	416931
Итого по разделу 4	1989837	2003631
Всего пассив	4617287	4689430

### 12. Информация о прибыли и убытках за отчетный период

Показатели	На начало отчетного периода, лей	На конец отчетного периода, лей
1. Доход от продаж	430935	430709
2. Себестоимость продаж	17746	6858
3. Валовая прибыль (валовый убыток)	413189	423851
6. Общие и административные расходы	492790	365502
8. Результат от операционной деятельности: прибыль (убыток)	(79601)	+58349
10. Результат от финансово-экономической деятельности: прибыль (убыток)	(79601)	+58349
12. Чистая прибыль(чистый убыток)	(79601)	+58349

### 13. Дополнительная информация о прибыли общества и его использовании:

Показатели	Текущий отчетный период, лей	Предыдущий отчетный период, лей
7. Стоимость одной акции общества(с указанием источника информации): · рыночная стоимость · оценочная стоимость	10	10

Лица подписавшие бухгалтерский баланс:

Директор АО «Чадыр-Петрол»  
Гл. бухгалтер АО «Чадыр-Петрол»

Самси Ю. И.  
Лулеу Г. И.

## Stimați acționari al S.A. „Universul”,

Adunarea generală extraordinară a acționarilor S.A. „Universul”, convocată prin decizia organului executiv, susținută la 09 februarie 2018 cu prezența acționarilor pe adresa: or. Orhei, str. M. Eminescu nr. 7, la sediul societății cu începutul la ora 10.00. Numarul de acționari în lista oferită pentru înregistrare fiind de 23 persoane fizice cu 26600 acțiuni cu drept de vot. Înregistrați pentru a participa la adunare, 24825 acțiuni cu drept de vot, care constituie 93,32% din numărul total al acționarilor cu drept de vot ale Societății.

### AU FOST LUATE URMĂTOARELE DECIZII PE MARGINEA CHESTIUNILOR DIN ORDINEA DE ZI A ADUNĂRII:

1. S-a decis:
  - 1.1 De a aproba solicitarea companiei S.C. „Fisavru” S.R.L. cu privire la depunerea în gaj a patrimoniului societății pentru garantarea executării obligațiilor rezultate din contractul de credit ce urmează a fi semnat între BC „Victoriabank” SA și S.C. „Fisavru” S.R.L. în mărime de pînă la 4,000,000.00 (patru milioane) MDL, pe termen de pînă la 36 (treizeci și șase) luni, după cum urmează:
    - Bun imobil: extinderea acțiunii gajului constituit în baza contractului de ipotecă – act notarial investit cu formulă executorie nr. 271 din 14.01.2015 (6401/15/540) și a acordului adițional nr. 1 (6099) din 12.05.2017 (6401/17/13848) asupra bunului imobil – construcție comercială cu teren aferent, ce constă din construcția lit. 02 cu suprafața 723.7 m.p., și terenul aferent construcției cu suprafața 0.1219 ha, cu nr. cadastral 6401401.129, amplasat pe adresa str. Mihai Eminescu nr. 7, or. Orhei, cu toate rețelele de comunicații și ingineresti aferente existente și ulterioare, înregistrate și neînregistrate la moment – proprietatea „Universul” S.A.; Valoarea de ipotecă urmează a fi stabilită de către BC „Victoriabank” SA

- 1.2 De a aproba solicitarea companiei „Tiramisa” S.R.L. cu privire la depunerea în gaj a patrimoniului societății pentru garantarea executării obligațiilor rezultate din contractul de credit ce urmează a fi semnat între BC „Victoriabank” SA și „Tiramisa” S.R.L. în mărime de pînă la 4,000,000.00 (patru milioane) MDL, pe termen de pînă la 36 (treizeci și șase) luni, după cum urmează:
  - Bun imobil: extinderea acțiunii gajului constituit în baza contractului de ipotecă – act notarial investit cu formulă executorie nr. 271 din 14.01.2015 (6401/15/540) și a acordului adițional nr. 1 (6099) din 12.05.2017 (6401/17/13848) asupra bunului imobil – construcție comercială cu teren aferent, ce constă din construcția lit. 02 cu suprafața 723.7 m. p., și terenul aferent construcției cu suprafața 0.1219 ha, cu nr. cadastral 6401401.129, amplasat pe adresa str. Mihai Eminescu nr. 7, or. Orhei, cu toate rețelele de comunicații și ingineresti aferente existente și ulterioare, înregistrate și neînregistrate la moment – proprietatea „Universul” S.A.; Valoarea de ipotecă urmează a fi stabilită de către BC „Victoriabank” SA

2. S-a decis: De a aproba eliberarea împuternicirilor administratorului „Universul” S.A., dl Rusu Pavel cu dreptul de a semna acordurile adiționale la contractul de ipotecă – act notarial investit cu formulă executorie respectiv, din numele întreprinderii cu BC „Victoriabank” SA, precum și de a îndeplini oricare alte formalități pentru validarea raporturilor cu Banca.
3. S-a decis: A împuternici Comisia de Cenzori al societății de a autentifica semnăturile Președintelui adunării, secretarului adunării și listele acționarilor.

## In atenta acționarilor CC “TDA” S.A.

In baza deciziei consiliului societății CC “TDA” S.A. se anunța convocarea Adunării Generale anuale a acționarilor pentru data de 11 aprilie 2018 – ora 16:30, înregistrarea va începe la ora – 15:30 pe adresa: mun. Chișinău str. Cuza Voda, 21 în incinta cafenelei “Toamna de Aur”.

### ORDINEA DE ZI:

1. Darea de seamă a Organului executiv privind activitatea întreprinderii pe anul 2017 și aprobarea raportului financiar.
2. Darea de seamă a Comisiei de Cenzori.
3. Cu privire la repartizarea profitului net pentru anul 2017 și aprobarea normativelor de repartizare (în%) a profitului net pe anul 2018.
4. Aprobarea companiei de audit financiar pentru anul 2018 și stabilirea cuantumului retribuirii muncii lor.
5. Stabilirea cuantumului retribuirii muncii președintelui și membrilor Consiliului Societății.
6. Cu privire la autentificarea procesului verbal al Adunării Generale anuale a acționarilor.

Cu materialele pentru ordinea de zi a Adunării Generale acționari se vor familiariza în zilele de lucru începând cu data 02.04.2018 pînă la 10.04.2018 între orele 15:00 – 17:00 pe adresa: mun. Chișinău str. Cuza Voda 21 contabilitatea CC“TDA” SA.

Lista acționarilor cu drept de participare la adunarea generală va fi întocmită la data 05.03.2018.

Actionarii pentru participare la adunare sa prezinte buletinul de identitate, pentru copii adeverinta de nastere, iar reprezentantul lor procura autentificata în conformitate cu legislația în vigoare.

Relatii la tel. 022-77-14-88; 022-77-14-85

## Stimat acționar al «Intermediar» S.A.

În baza hotărârii consiliului Societății din 21.02.2018, «Intermediar» S.A. anunță despre convocarea la data de 30 martie 2018 a adunării generale ordinare anuale al acționarilor Societății. Modul de desfășurare a adunării – cu prezența acționarilor. Locul desfășurării adunării: Republica Moldova, or. Chișinău, str. Industrială, 40. Începutul înregistrării – ora 10:15. Încheierea înregistrării – ora 10:55. Începutul adunării – ora 11:00.

### ORDINEA DE ZI:

1. Examinarea dării de seamă financiare anuale;
2. Aprobarea dării de seamă anuale al Consiliului;
3. Aprobarea dării de seamă anuale a Comisiei de Cenzori;
4. Cu privire la repartizarea venitului al Societății pe anul 2017 și aprobarea normativelor de repartizare a venitului Societății pentru anul 2018;
5. Alegerea membrilor și rezervului Consiliului și Comisiei de Cenzori, stabilirea cuantumului retribuirii muncii, remunerațiilor și compensațiilor anuale.

Actionarii pot lua cunoștință cu materialele ordinii de zi a adunării generale în zilele lucrătoare începând cu data de 20 martie 2018 de la 10.00 pînă la 14.00 în incinta Societății pe adresa: în incinta Societății pe adresa: mun. Bălți, str. Victoriei, 51, la fel și pe adresa: mun. Chișinău, str. Industrială, 40.

Lista acționarilor cu drept de participare la adunare, este întocmită cu starea la data de 21.02.2018.

Pentru a participa la adunare acționarii trebuie să posede buletinul de identitate, reprezentanții acționarilor – buletinul de identitate și procura, legalizată în conformitate cu Legea cu privire la societățile pe acțiuni.

Pentru informații: or. Bălți – (231)32-176, în or. Chișinău – (22)835-402.  
Director

**Banca Comerciala Romana  
Chișinău S.A.**

Aduce la cunoștință, că Raportul semestrial al BCR Chișinău S.A. este publicat prin intermediul Mecanismului oficial de stocare a informațiilor și plasat pe pagina web a Băncii <https://www.bcr.md/> în conformitate cu prevederile Legii 171 din 11.07.2012 privind piața de capital.

**În atenția acționarilor  
SA „MOLDPESA”****(ÎN PROCES DE LICHIDARE)**

Achitarea contravalorii de lichidare pentru acțiunile deținute în capitalul social al societății „Moldpesa” SA va fi efectuată în orice subdiviziune a Băncii Comerciale „VICTORIABANK” SA începând cu data de 15 martie 2018.

**Lichidatorul SA „Moldpesa”**

**S.A. „Edilitate”**

**anunță licitație pentru efectuarea auditului situației financiare ale Societății pentru anul 2018 conform Standardelor Naționale de Contabilitate.**

Companiile interesate pot obține informațiile necesare la adresa: mun. Chișinău, str. M. Eminescu, 49, în zilele de lucru de la orele 8.00 pînă la 17.00.

Ofertele participanților vor fi întocmite conform prevederilor Hotărârii Guvernului RM nr. 875 din 22.12.2015 și depuse în plicuri sigilate la adresa indicată mai sus pînă la data de 30 martie 2018, ora 12.00.

Ofertele trimise după expirarea termenului limită nu vor fi luate în considerație.

**Pentru informații suplimentare vă puteți adresa la numărul de telefon: 022-224544 (Buruiană Maria).**

**Firma de construcție  
a drumurilor „Edilitate” SA**

Vă aduce la cunoștință, că Consiliul Societății a luat hotărârea cu privire la convocarea Adunării generale ordinare pentru anul 2017 pe data de 19 aprilie 2018 la ora 11.00 în incinta sălii de festivități a „Edilitate” S.A. pe adresa mun. Chișinău, str. Mihai Eminescu, 49. Începutul înregistrării – 10.00. Sfârșitul înregistrării – 11.00.

**ORDINEA DE ZI:**

1. Examinarea și aprobarea dării de seamă a Consiliului Societății pentru anul 2017 de activitate.
2. Examinarea și aprobarea dării de seamă a organului executiv pentru anul 2017 de activitate.
3. Examinarea și aprobarea raportului financiar al Societății pentru anul 2017 de activitate.
4. Aprobarea dării de seamă a Comisiei de Cenzori și concluziile Organizației de Audit pentru anul 2017.
5. Aprobarea direcțiilor prioritare de activitate ale Societății și planul de activitate a organului executiv pe anul 2018.
6. Aprobarea planului de activitate pe termen scurt și mediu.
7. Aprobarea normativelor de repartizare a profitului.
8. Aprobarea organizației de Audit și stabilirea cuantumului retribuției serviciilor ei.
9. Alegerea organelor de conducere și stabilirea cuantumului retribuției muncii lor.
10. Cu privire la autentificarea procesului-verbal a adunării generale a acționarilor pentru anul 2017.

De materialele referitoare la ordinea de zi a Adunării Generale se poate lua cunoștință pe adresa: mun. Chișinău, str. Mihai Eminescu, 49, biroul economistului-șef, începând cu 05 aprilie 2018 între orele 14.00-16.00 în zilele de lucru.

Lista acționarilor cu drept de participare la Adunarea generală a fost întocmită de către registratorul independent „Registru-Garant” S.A. potrivit situației din 19 martie 2018.

**Исполнительный орган  
АО «CREDO-CARTEA»**

в соответствии с решением Совета Общества от 15.02.2018 г., извещает о созыве общего годового собрания акционеров, которое состоится 28 марта 2018 года в очной форме по адресу: г. Бричень, ул. Приетенией, 1, в книжном магазине.

**ПОВЕСТКА ДНЯ:**

1. Отчет органов управления о работе в 2017 году.

Начало собрания в 12.00 часов.

Регистрация участников с 11.00

Список акционеров составлен по состоянию на 20 марта 2018 г.

С материалами к повестке дня акционеры могут ознакомиться с 18 марта 2018 г. в книжном магазине г. Бричень.

Акционерам иметь при себе документ, подтверждающий личность.

**În atenția acționarilor  
S.A. „BETON-ARMAT”!**

Organul executiv al societății pe acțiuni „BETON-ARMAT” în baza deciziei Consiliului societății, anunță convocarea Adunării generale anuale cu prezența acționarilor, care va avea loc pe 30 martie 2018 pe adresa: R.M., mun. Chișinău, str. Uzinelor, 12.

**ORDINEA DE ZI:**

1. Darea de seamă a consiliului societății pe rezultatele activității de producție și financiar-economice pe anul 2017. Perspectivele dezvoltării producției în anul 2018.
2. Examinarea și aprobarea actului de verificare a bilanțului anual și a raportului financiar a comisiei de cenzori.
3. Repartizarea profitului și stingerea pierderilor după rezultatele activității în anul 2017 și aprobarea normativelor repartizării profitului pe anul 2018.
4. Aprobarea procesului verbal al Adunării generale a acționarilor.

Începutul adunării – 11.00.

Începutul înregistrării – 9.00.

Lista acționarilor cu dreptul de participare la adunarea generală anuală a fost întocmită conform situației la 26 februarie 2018.

Începând cu data de 1 martie 2018 acționarii pot să facă cunoștință cu materialele ordinii de zi pe adresa: R.M., mun. Chișinău, str. Uzinelor, 12, în fiecare zi de la orele 8.00 pînă la 16.00.

Pentru participarea la adunare acționarii prezintă pașaport sau buletin de identitate, în cazul transmiterii dreptului de vot, reprezentanții mai prezintă și procura autentificată conform legislației în vigoare.

**АО «Чадыр-Петрол»**

сообщает, что 30 марта 2018 г. в 11-00 часов состоится отчетно-выборное собрание акционеров по адресу: г. Чадыр-Луна ул. Буджакская, 17

**ПОВЕСТКА ДНЯ**

1. Отчет руководящих органов АО «Чадыр-Петрол» о производственной и хозяйственной деятельности за 2017 год.
2. Утверждение программы деятельности предприятия и распределение прибыли на 2018 год.
3. Выборы руководящих органов АО «Чадыр-Петрол»

**ДОПОЛНИТЕЛЬНАЯ ИНФОРМАЦИЯ**

– собрание проводится в отчетной форме – список акционеров имеющих право участвовать в работе собрания, составлен на 15 февраля 2018 года.

– регистрация акционеров и их представителей осуществляется в 10-00 часов 30 марта 2018 года.

– с материалами общего собрания акционеры могут ознакомиться с 12 марта 2018 года.

**Совет Общества**

**SC “KILIM” S.A.****AVIZ PRIVIND INTENTIA DE EFECTUARE A OFERTEI DE PRELUARE BENEVOLOA DE ACTIUNI EMISE DE SC “KILIM” S.A.**

Prin Decizia CNPF nr. 9/2 din 12.02.2018 a fost aprobată Oferta de Preluare benevolă pentru acțiunile emise de SC “KILIM” S. /A. intermediată de C. B. “PROAJIOC” S.A.

**Identificarea Ofertantului**

Oferta de preluare benevolă este inițiată de Ofertant multiplu:

Gagauz Andrei Nicolai cu adresa str. Dimitrov, 30, mun. Comrat, UTA Găgăuzia, Republica Moldova;

SC “OVIRIT-GRUP” S.R.L., cu sediul în MD-3801, str. Pobeda, 58, mun. Comrat, UTA Găgăuzia, Republica Moldova;

Datele de contact ale Ofertantului sunt: telefon: 069062540

**Identificarea Emitentului**

Emitentul este Societatea Comercială “KILIM” SA, cu sediul: MD-3801, str. Pobeda, 58, mun. Comrat, UTA Găgăuzia, Republica Moldova, nr. IDNO/cod fiscal 1003611003061 din 23.08.1995, care are ca domeniu de activitate: Fabricarea de articole confecționate din textile, cu excepția îmbrăcămintei; Fabricarea de covoare și presuri (mochete); Fabricarea altor articole textile, neincluse în alte categorii.

SC “KILIM” S.A. are în circulație 270 256 acțiuni ordinare nominative de clasa I, cod ISIN MD14KILM1006, cu valoarea nominală de 5,00 lei fiecare, emise în formă dematerializată și un capital social în mărime de 1 351 280,00 lei.

Datele de contact ale Emitentului sunt: (0298)2 74 40

**Clasa și numărul de valori mobiliare deținute de ofertant și de către persoanele cu care acționează în mod concertat**

Ofertant multiplu deține 215 230 acțiuni ordinare nominative de clasa I, cod ISIN MD14KILM1006, cu valoarea nominală de 5,00 lei fiecare, emise de SC “KILIM” S.A., reprezentând 79,64% din capitalul social al Emitentului.

Ofertantul acționează în mod concertat cu:

SC “OVIRIT-GRUP” S.R.L., cu sediul în MD-3801, str. Pobeda, 58, mun. Comrat, UTA Găgăuzia, Republica Moldova;

**Numărul de valori mobiliare ce constituie obiectul ofertei și prețul propus pentru o valoare mobilă.**

Oferta de preluare vizează achiziționarea a 55 026 acțiuni emise de SC “KILIM” S.A. reprezentând 20,36% din capitalul social la un preț de 5,25 lei per acțiune.

**Termenul de acțiune al ofertei**

Ofertă este valabilă pentru o perioadă de 15 (cincisprezece) zile calendaristice și este cuprinsă între 28.02.2018 și 14.03.2018. Perioada ofertei poate fi extinsă de către Ofertant cu aprobarea CNPF

**Identificarea intermediarului ofertei**

Intermediarul ofertei este CB “PROAJIOC” S.A., IDNO: 1002600048696, Licența de societate de investiții de categoria “B”, seria CNPF nr. 000809 eliberată la data de 11.02.2015 cu termen nelimitat, sediul în: MD-2062, bd. Dacia, 53/4, of. 5, mun. Chișinău, Republica Moldova, reprezentată legal de Varfolomeeva Natalia în calitate de Administrator, telefon de contact (022)923429, e-mail; proajioc@mail.ru, saproajioc@gmail.com.

**Date despre locul și perioada de timp în care doritorii pot lua cunoștință și obține prospectul ofertei de preluare**

Prospectul de oferta este realizat de către Intermediar cu sprijinul Ofertantului și va fi disponibil publicului începând cu data publicării anunțului de oferta, pe toată perioada derulării acesteia.

Prospectul de oferta de preluare poate fi obținut de către în mod gratuit, pe suport de hartie, la sediul:

- a) Intermediarului: bd. Dacia, 53/4, of. 5, mun. Chișinău. cod postal MD-2062, număr de telefon/fax (022)567646;
- b) Emitentului: str. Pobeda, 58, mun. Comrat, UTA Găgăuzia. cod postal MD-3801, număr de telefon/fax (0298)2 74 40.

Viza de aprobare aplicată pe Prospectul ofertei de preluare nu are valoare de garanție și nici nu reprezintă o altă formă de apreciere a CNPF cu privire la oportunitatea, avantajele, profitul sau riscurile pe care le-ar putea prezenta tranzacțiile de încheiat prin acceptarea ofertei de preluare obiect al Hotărârii: Hotărârea de aprobare certifică numai regularitatea ofertei în privința exigențelor legii și ale normelor adoptate în aplicarea acesteia.

**Reprezentant al Ofertantului multiplu: Gagauz Andrei Nicolai, Intermediar: CB “PROAJIOC” S.A.**

**Совет****АО «Интераутотранс»**

сообщает о созыве годового общего собрания акционеров, которое состоится 05 апреля 2018 г. в 11-00 по адресу: г. Кишинев ул. Лесная 4.

**ПОВЕСТКА ДНЯ:**

1. Отчет Совета о результатах деятельности общества за 2017 г. и основные направления деятельности в 2018 г.
2. Рассмотрение годового финансового отчета общества за 2017 г.
3. Отчет ревизионной комиссии общества за 2017 г.
4. О покрытии убытков за 2017 г. и утверждении нормативов распределения прибыли на 2018 г.

Начало регистрации в 10-00

С материалами собрания его участники могут ознакомиться за 10 дней до собрания в помещении дирекции АО «Интераутотранс».

Акционерам необходимо иметь при себе паспорт, доверенным лицам – паспорт и доверенность. Реестр акционеров закрыт на 18 февраля 2018 г.

**FPC „Frăție-94” S.A.**

Aduce la cunoștință că la 01 aprilie 2018 cu începerea la ora 9.00 va avea loc adunarea generală a acționarilor pe adresa: or. Chișinău, str. A. Șciusev, 98. Tel.: 23-87-53.

**ORDINEA DE ZI:**

1. Darea de seamă a consiliului societății pentru anul 2017 și aprobarea lui.
2. Darea de seamă a organului executiv despre activitatea financiară pe anul 2017 și aprobarea acestuia.
3. Aprobarea dării de seamă a companiei de audit „Audit Elit Consulting” SRL.
4. Repartizarea beneficiului pentru anul 2017 și directivele dezvoltării societății pentru anul 2018.
5. Autentificare semnăturilor președintelui și secretarului adunării.
6. Aprobarea companiei de audit „Audit Elit Consulting” SRL.

Adunarea se va desfășura în prezența acționarilor. Lista acționarilor cu dreptul de participare la adunarea generală este întocmită la 19 februarie 2018. Înregistrarea acționarilor sau reprezentanților acestora se efectuează în baza buletinului de identitate sau a pașaportului.

Acționarii pot lua cunoștință de materialele ce vizează ordinea de zi a adunării, începând cu 22 martie 2018 între orele 9.00 – 10.00, cu excepția zilelor de odihnă. Înregistrarea participanților se efectuează în ziua adunării între orele 8.00 – 9.00

### Вниманию акционеров СП "VINIA-TRAIAN" AO

Исполнительный орган общества извещает о том, что в соответствии с решением совета общества (протокол №1 от 22.02.2018) отчетно-выборное годовое общее собрание акционеров состоится 06 апреля 2018 г. и будет проведено в очной форме по адресу: Кагульский р-н, с. Гэвэноаса, зал заседаний общества. Регистрация участников собрания – с 09:00 до 09:50. Начало собрания в 10:00.

#### ПОВЕСТКА ДНЯ:

1. Утверждение отчёта исполнительного органа о результатах деятельности общества за 2017 год.
2. Утверждение основных направлений развития общества на 2018 год.
3. Рассмотрение годового финансового отчёта общества.
4. Утверждение годового отчёта совета общества.
5. Утверждение годового отчёта ревизионной комиссии общества и установление размера оплаты.
6. Утверждение акта на списание основных средств.
7. Распределение прибыли за 2017 год и утверждение нормативов распределения прибыли на 2018 год.
8. Утверждение аудиторской организации для проведения очередного обязательного аудита и установление размера оплаты её услуг.

Список акционеров, имеющих право на участие в общем собрании, будет составлен по состоянию на 23.02.2018 г.

С материалами к повестке дня акционеры могут ознакомиться, начиная с 27.03.2018 г., по рабочим дням, с 9:00 до 17:00, по адресу: Кагульский р-н, с. Гэвэноаса, административный корпус общества, обратившись к уполномоченному лицу – г-же Николаевой Татьяне.

Акционерам иметь при себе документы, удостоверяющие личность, а представителям акционеров – дополнительно документы, подтверждающие полномочия на участие в собрании.

### "COMERȚ-PETROL" S.A.

Hotărârile adunării generale extraordinare a acționarilor ținută cu prezența acționarilor la 22.02.2018 pe adresa: str. Columna, 90, mun. Chișinău, cvorum 100%

#### PRIN VOTUL UNANIM:

1. S-a aprobat Statutul Societății în redacție nouă.
2. S-a aprobat completarea listei genurilor de activitate ale Societății.
3. S-a aprobat încetarea împuternicirilor membrilor Consiliului Societății și a Comisiei de cenzori a Societății desemnați în perioadele precedente.
4. S-a aprobat demisia dnei L. Croitor din funcția de Administrator, precum și alegerea dlui Crulicovschi Nicolae în funcția de Administrator al Societății, pe termen nelimitat.
5. S-a aprobat alegerea dnei Crulicovschi Carolina în funcția de Cenzor al Societății, pe termen de 5 ani.
6. S-a aprobat operarea și înregistrarea modificărilor corespunzătoare în Registrul de stat al persoanelor juridice.
7. S-a aprobat desemnarea Administratorului Societății și Secretarului adunării în calitate de persoane responsabile din numele Societății cu dreptul de a prezenta și înregistra actele, modificările și completările corespunzătoare la Agenția Servicii Publice și alte instituții și autorități publice.
8. S-a aprobat autentificarea semnăturilor președintelui și secretarului adunării pe procesul verbal al adunării de către Cenzorul Societății.

### Institutul "Agroindproiect" SA

în baza hotărârii Consiliului Societății din 23 februarie 2018 anunță despre convocarea Adunării generale ordinare anuale a acționarilor, care va avea loc la 30 martie 2018 pe adresa: str. Mt. Varlaam, 65, Chișinău. Înregistrarea de la ora 12-30 pînă la 13-45. Începutul adunării la ora 14-00.

#### ORDINEA DE ZI A ADUNĂRII GENERALE ORDINARE ANUALE A ACȚIONARILOR

1. Darea de seamă anuală a Organului executiv privind rezultatele activității economico-financiare a Societății în anul 2017.
2. Darea de seamă anuală a Consiliului Societății.
3. Darea de seamă anuală a Comisiei de Cenzori.
4. Aprobarea normativelor de repartizare a profitului Societății pentru a. 2018.
5. Cu privire la acoperirea pierderilor anului 2017.
6. Aprobarea Statutului Societății în redacția nouă.

Adunarea va fi ținută cu prezența acționarilor. Lista acționarilor, care au dreptul să participe la adunarea va fi întocmită conform situației din 01 martie 2018 de către Societatea de Registru "Grupa Financiară" SA.

Acționarii să se prezinte cu documentul, care certifică identitatea, în caz că acționarii nu au posibilitate să participe la adunare personal, pot delega reprezentantul cu procură, autentificată conform legislației. Persoanele juridice prezintă Extrasul din Registrul de Stat al Întreprinderilor și Organizațiilor, eliberat în a. 2018.

Cu materialele ordinii de zi a adunării generale acționarii vor putea familiariza începînd cu 20 martie 2018 pe adresa: m. Chișinău, str. Armenească, 55, of. 201, între orele 10-00 – 16-00 în zile de lucru.

#### Consiliul Societății

Informații la tel: 022-27-00-22

### Compania

#### "Moldagroconstrucția" SA

în baza hotărârii Consiliului Societății din 23 februarie 2018 anunță despre convocarea Adunării generale ordinare anuale a acționarilor, care va avea loc la 30 martie 2018 pe adresa: str. Mt. Varlaam, 65, Chișinău. Înregistrarea de la ora 9-00 pînă la 10-45. Începutul adunării la ora 11-00.

#### ORDINEA DE ZI A ADUNĂRII GENERALE ORDINARE ANUALE A ACȚIONARILOR

1. Darea de seamă anuală a Organului executiv privind rezultatele activității economico-financiare a Societății în anul 2017.
2. Darea de seamă anuală a Consiliului Societății.
3. Darea de seamă anuală a Comisiei de Cenzori.
4. Aprobarea normativelor de repartizare a profitului Societății pentru a. 2018.
5. Cu privire la repartizarea profitului anului 2017, inclusiv plata dividendelor anuale.

Adunarea generală va fi ținută cu prezența acționarilor.

Lista acționarilor, care au dreptul să participe la adunarea generală va fi întocmită conform situației din 01 martie 2018 de către societatea de registru "GRUPA FINANCIARĂ" SA.

Acționarii să se prezinte cu documentul, care certifică identitatea, în caz că acționarii nu au posibilitate să participe la adunare personal, pot delega reprezentantul cu procură, autentificată conform legislației. Persoanele juridice prezintă Extrasul din Registrul de Stat al Întreprinderilor și Organizațiilor, eliberat în a. 2018.

Cu materialele ordinii de zi a adunării generale acționarii vor putea familiariza începînd cu 20 martie 2018 pe adresa: m. Chișinău, str. Mt. Varlaam, 65, bir. 244, de la 10-00 pînă la 16-00 în zile lucrătoare.

#### Consiliul Societății

Tel. de contact: 022 21-23-94; 022 22-15-65.

### BC „Moldova-Agroindbank” SA

anunță concursul privind achiziția serviciilor de audit al activității BC "Moldova-Agroindbank" S.A. și al întreprinderilor-fiice "MAIB-Leasing" S.A. și „Moldmediacard” S.R.L., pentru anul financiar 2018

Data limită de depunere a ofertei este 12 martie 2018, inclusiv, orele 14:00.

Pentru informații suplimentare referitor la achiziția sus-menționată, participanții potențiali urmează să contacteze organizatorul concursului la telefonul 022 444 078, sau să acceseze pagina web a băncii www.maib.md, categoria „Achiziții”.

Adresa organizatorului: mun. Chișinău, str. Miron Costin, nr. 9, bir. 506.

### În atenția acționarilor CMC "Macon" S.A.

La data de 23 februarie 2018 a avut loc adunarea generală extraordinară cu prezența acționarilor pe adresa: mun. Chișinău, str. Uzinelor, 104. La adunarea au participat acționarii deținatori a 3098219 acțiuni cu drept de vot sau 70,84% din numărul lor total.

La întrebarea „Cu privire la încheierea tranzacției de proporții” adunarea generală cu vot unanim a decis:

Solicitarea de prelungirea soldului creditului în sumă de 1.166.670 EUR acordat de către BC „Moldindconbank” SA, pe un termen de 36 luni, cu achitarea conform graficului stabilit de comun acord cu banca.

Solicitarea de la BC „Moldindconbank” SA a unui credit în sumă de 958.000 EUR, pe un termen de 36 luni, cu achitarea creditului conform graficului stabilit de comun acord cu banca.

Drept asigurare la creditele deținut și solicitat de la BC „Moldindconbank” SA vor servi bunurile imobile, utilajul de producere și presarea betonului și utilajul tehnologic, stocuri de marfă a producției finite.

Aprobarea planului de afaceri pentru perioada derulării creditelor.

Desemnarea și împuternicirea cu dreptul de a semna contractul de credit, acordul adițional la contractul de credit, contractele de ipotecă, acordurile adiționale la contractele de ipotecă, contractele de gaj și orice alte documente solicitate de bancă, pe directorul CMC „Macon” S.A., DI Serghei Goraș.

#### Consiliul Societății

### Совет АО «Суд-Вест Монтаж»

извещает, что 30 марта 2018 г. состоится очередное общее годовое собрание акционеров в очной форме по адресу мун. Кишинэу, ул. Волунтарилор, 8. Начало регистрации – в 9.00. Начало собрания – в 9.30

#### ПОВЕСТКА ДНЯ:

1. Итоги работы АО «Суд-Вест-Монтаж» за 2017 г. и планы на 2018 г.
2. Утверждение годового финансового отчёта.
3. Заключение ревизионной комиссии.
4. Выборы руководящих и контрольных органов общества.

Список акционеров, имеющих право на участие в общем собрании, составлен на 25.02.2018 г. Для участия в общем собрании акционерам необходимо иметь при себе удостоверение личности, а для представителей акционера – доверенность.

## În Moldova a fost lichidată oficial SA Bancosind, prima bancă comercială înregistrată în Moldova

Informația despre finalizarea procesului de lichidare a fost prezentată de Agenția pentru servicii publice. Potrivit documentului, Bancosind a fost lichidată oficial la 25 ianuarie 2018.

Amintim că BC Bancosind a fost fondată pe 13 decembrie 1990. Aceasta a primit licența Băncii Naționale nr. 1. Fondatorii săi au devenit Consiliul Federației sindicatelor independente din Moldova, Consiliul republican rural și comitetul sindicatelor, organele subordonate sindicatelor și structurile comerciale. Pe 11 aprilie 1994, Bancosind a fost reformată în SA de tip închis. Banca a avut licență pentru operațiuni în lei, valută străină și toate tipurile de activitate cu valori mobiliare.

Banca Națională a retras licența de la Bancosind pe 16 decembrie 1997, depistând un șir de încălcări. La momentul lichidării acționarii de bază ai Bancosind erau SATI Propos – 30,14%; SRL lustmark – 29,72%; Consiliul Federației sindicatelor independente – 11,42%; ACC al Consiliului FSI – 3,69%; CCI ai angajaților din educație și științe – 1,71%; compania „Mold-Real” – 1,47%; CCS al federației Moldova-Business-Sind – 1,29%; CCS ai angajaților din complexul agroindustrial – 1,05%. Astfel, Bancosind a devenit a doua bancă comercială, procedura oficială de lichidare a căreia a fost finalizată.

Pe 7 decembrie 2017 Agenția proprietății publice a înregistrat lichidarea altei bănci – Basarabia. În prezent alte 13 bănci moldovenești sunt în proces de lichidare: Businessbanca, Banca Turco-Română (BTR)-Moldova, Banca de economii, Banca sociala, BID Moldova-Bulgaria, Capital-Bank, ISB Grecia (Moldova), Banca Guinea, InvestPrivatBank, Întreprinz-bancă, Oguzbank, banca VIAS, Unibank.

Pe piața bancară a Moldovei activează în prezent 11 bănci comerciale.

InfoMarket

## „Trans-oil group” a refuzat să plaseze euroobligațiuni în sumă de 250 mil. USD

Holdingsul agroindustrial din Moldova „Trans-Oil Group” a refuzat să plaseze pe piețele din Europa, Marea Britanie și Rusia obligațiuni în sumă de 250-300 mil. USD cu termenul de scadență de cinci ani.

Solicitat de reporterul agenției INFOTAG, un investitor interesat de hârtiile de valoare ale emitentului moldovean a spus că „Trans-Oil Group” a difuzat un comunicat prin care anunță că renunță la plasarea euroobligațiunilor a căror subscriere a avut loc pe 21 februarie.

„În comunicatul „Trans-Oil Group” se exprimă recunoștința față de investitori pentru faptul că au manifestat interes pentru hârtiile sale de valoare și se afirmă, de asemenea, că firma este pregătită să lucreze cu investitori în viitor”, a spus interlocutorul agenției.

De plasarea euroobligațiunilor „Trans-Oil Group” s-au ocupat două instituții financiare – „Renaissance Capital” (Rusia) și „Societe Generale CIB”. În oferta de subscriere se menționa că rata estimativă a dobânzii la obligațiuni este de 10%.

Potrivit informațiilor interlocutorului agenției, timp de câteva ore, când a fost deschisă oferta „Trans-Oil Group”, suma subscrierii a ajuns la 225 mil. USD, inclusiv 25 mil. USD la care au subscris instituțiile care au plasat euroobligațiunile.

„Putem presupune că, după ce a analizat rezultatele subscripției, compania a decis să renunțe la plasarea euroobligațiunilor”, a spus el, precizând că o cauză ar fi rata dobânzii la care investitorii au acceptat să cumpere valorile emitentului.

INFOTAG

**Ежемесячный  
бюллетень НКФР –  
январь 2018 г.**

2

**Решения  
Национальной комиссии  
по финансовому рынку**

2

**Стагнация  
во время реформы?**

3

## Молдавский экспорт закончил 2017 год в точке роста

**В 2017 году экспорт товаров увеличился на 18,6% по сравнению с 2016 годом. Таковы данные Национального бюро статистики (НБС).**

### РАСТЕТ СПРОС НА МОЛДАВСКИЕ ТОВАРЫ НА ВНЕШНИХ РЫНКАХ

За этот период наша страна экспортировала товаров на сумму 2,42 млрд долларов США, основным направлением стал рынок Европейского союза, на его долю пришлось 65,8% экспорта. В 2017 году Молдова экспортировала на европейский рынок товаров на сумму около 1,6 млрд долларов США, что на 19,9% больше, по сравнению с 2016 годом.

Экспорт в страны СНГ составил приблизительно 463 млн долларов США или 19,1% от всего экспорта. Сумма экспорта увеличилась на 11,8% по сравнению с 2016 годом.

Согласно информации НБС, в прошлом году увеличился экспорт в Румынию (+17,1%), Турцию (в 1,7 раза), Германию (+31,2%), Италию (+19,3%), Польшу (+40,2%), Великобританию (+19,1%), Российскую Федерацию (+9,2%), Украину (+31,8%), Австрию (+50,1%), Испанию (+48,9%), Сербию (в 3,0 раза), Беларусь (+6,3%), Францию (+13,6%), Китай (+30,9%), Кипр (в 2,1 раза), Казахстан (+29,3%), Словакию (+47,1%), Бельгию (+31,2%), Канаду (в 2,0 раза), Болгарию (+2,8%), Саудовскую Аравию (в 2,2 раза), Азербайджан (+41,2%) и США (+10,7%), что привело к росту совокупного экспорта на 18,0%.

В то же время сократились поставки в Ирак (-49,9%), Израиль (-50,6%), Ливан (-29,0%), Египет (-70,8%) и Малайзию (-24,5%).

В основном из Молдовы экспортируются продукты питания (25,1), мануфактура (22,2%), машины и транспортное оборудование (17,8%), напитки и табак (8,3%), химические продукты (5,3%), масло и жиры (2,2%).

Снизился экспорт сахара, продуктов на основе сахара, меда (-22,0%), обработанного каучука (-82,4%), эссенции, парфюмерии, товаров для красоты (-20,0%), животных (-22,7%), товаров для путешествий, сумок и схожих товаров (-15,1%), изделий из неметаллических ископаемых (-5,4%).

Программный директор IDIS Viitorul Виорел Киврига заявил недавно, что «перенаправление экспорта на западные рынки было обусловлено изменением продвижения качественных товаров и услуг молдавскими компаниями. Многие компании не верят больше в российский рынок и меняют географическое направление экспор-



та, процесс производства и стратегии продвижения».

По словам Кивриги, «некоторые страны ЕС «дышат в затылок» России, например Италия, Германия, Великобритания, Польша и Турция, по статье поставок товаров. Молдавские компании чувствуют себя более комфортно в ЕС, занимая безопасные ниши на рынках. Производители вина испытывали серьезные проблемы после эмбарго Москвы, но постепенно переориентировались и чувствуют себя уверенно даже в странах – производителях вина первой десятки мира».

По словам эксперта, «изменения заметны и в сфере растительных продуктов. Молдова проводит диверсификацию и модернизацию производственных мощностей, здесь отмечена положительная динамика по части экспорта. В 2017 году товары растительного производства экспортировались в более чем 80 стран мира, сумма экспорта агропродовольственных товаров превысила миллиард долларов», – отметил В. Киврига.

### ТЕМПЫ РОСТА ИМПОРТА СТРЕМИТЕЛЬНЕЕ, ЧЕМ ЭКСПОРТА

В 2017 году Молдова импортировала товаров на сумму 4,83 млрд

долларов США, что на 20,2% больше, чем в 2016 году.

За этот период импорт товаров из стран ЕС составил 2,3 млрд долларов США или 49,4% от общего импорта.

Импорт товаров из стран СНГ составил 1,20 млрд долларов США (на 17,4% больше, чем в 2016 году) или 25,0% от общего импорта.

По информации НБС, за отчетный период вырос импорт из Румынии (+25,9%), Украины (+33,1%), Китая (+28,4%), Германии (+23,4%), Италии (+18,0%), Российской Федерации (+6,8%), Польши (+25,4%), Турции (+11,9%), Франции (+25,3%), Венгрии (+24,4%), США (+31,8%), Болгарии (+28,6%), Вьетнама (в 1,7 раза), Беларуси (+13,1%), Чехии (+21,5%), Испании (+21,6%), Японии (+33,4%), Бельгии (+25,5%), Австрии (+8,9%), Греции (+30,7%), Словакии (+32,8%), Южной Кореи (+21,7%), Индии (+19,8%), Нидерландов (+10,0%) и Тайваня, провинции Китая (+26,2%), что отразилось на росте совокупного импорта на 19,7%.

Сократились поставки из Великобритании (-7,9%), Израиля (-21,2%), Гонконга (-70,4%) и Литвы (-13,0%).

В целом импорт в Молдову состоит из машин и транспортного оборудования (22,3%), мануфактуры (20,6), минерального горючего (15,7%), химических продуктов (14,9%), продовольственных продуктов (10,6%), напитков и табака (2,6%).

В отношении импорта Виорел Киврига считает, что дефицит торгового баланса Молдовы указывает на то, что страна нуждается в осторожности в своем развитии производственных мощностей и экспорта, а также в квалифицированных рабочих руках и защите инвесторов. Молдове очень важно завоевать в первую очередь собственный внутренний рынок товаров и услуг.

В завершение эксперт отметил, что для продвижения международной торговли к инструментам государства необходимо добавить и другие меры, которые обеспечат предсказуемость, непрерывность и результат. Молдавские компании нуждаются в поддержке для продвижения товаров, иначе можно попасть в ситуацию 2005 – 2007 годов.

Продолжение на стр.4



**Курс валют  
на 28.02.2018 г.**

Валюта	Ставка	Курс
USD	1	16.6940
EUR	1	20.5611
UAH	1	0.6196
RON	1	4.4170
RUB	1	0.2984

### Внимание читателей!

Газеты Capital Market можно приобрести в следующих региональных киосках Moldpresa в:

Бельцах: №132; 133; 156

Комрате: №169

Кагуле: №170

Оргееве: №150

Хынчештах: №161

Сороках: №223

Кроме того, любой номер газеты или копию можно приобрести в редакции газеты Capital Market по адресу: Кишинев, ул. В. Александри, 115.

**CAPITAL Market**

### ВНИМАНИЮ АКЦИОНЕРНЫХ ОБЩЕСТВ!

Объявления и годовые отчеты эмитентов принимаются по адресу:

[ziarulcm@gmail.com](mailto:ziarulcm@gmail.com)

тел.: 022 22-12-87;

факс: 022 22-05-03

**Moldpresa**  
Tu alegi, noi difuzăm!

# Национальная комиссия по финансовому рынку

## БЮЛЛЕТЕНЬ • 1 • 2018

### РЫНОК КАПИТАЛА

#### ПЕРВИЧНЫЙ РЫНОК

В январе 2018 года Национальная комиссия по финансовому рынку (НКФР) зарегистрировала в Государственном реестре ценных бумаг (ГРЦБ) 3 дополнительные эмиссии ценных бумаг на сумму 338,38 млн леев (Таблица №1).

Объем эмиссий акций в январе 2018 года значительно увеличился на 319,6 млн леев или в 18 раз по сравнению с январем 2017 года (Диаграмма №1).

В январе 2018 года иностранных инвестиций не зарегистрировано.

#### СДЕЛКИ НА ВТОРИЧНОМ РЫНКЕ

В январе 2018 года на вторичном рынке проведено 2217 сделок с корпоративными ценными бумагами на сумму 794,68 млн леев, в сделках участвовало 12,07 млн ценных бумаг. Объем сделок значительно вырос – на 775,12 млн леев или в 41 раз по сравнению с аналогичным периодом предыдущего года (Таблица №2).

Доля сделок на вторичном рынке в январе 2018 года по объему и количеству сделок отражена в Диаграмме №2 и Диаграмме №3.

Кроме того, в январе 2018 года на вторичном рынке НКФР утвердила 1 проспект добровольного предложения акций (Таблица №3).

#### СДЕЛКИ НА РЕГУЛИРУЕМОМ РЫНКЕ

В январе 2018 года на регулируемом рынке было проведено 35 сделок на сумму 768,83 млн леев, в сделках участвовало 10 млн ценных бумаг.

В структуре сделок, осуществленных в январе 2018 года, наибольшая доля по объему приходится на сделки, осуществленные по итогам аукциона по продаже единого пакета акций, выпущенных коммерческим банком, на сумму 766,50 млн леев или 99,70% от общего объема сделок на регулируемом рынке.

Кроме того, сделки, осуществленные посредством публичных предложений на вторичном рынке с акциями, выпущенными одним эмитентом, составили 1,79 млн леев или 0,23%, и соответственно 33 сделки купли-продажи с акциями, выпущенными 5 эмитентами, составили 0,54 млн леев или 0,07% от общего объема сделок на регулируемом рынке (Диаграмма №4).

СДЕЛКИ, ОСУЩЕСТВЛЕННЫЕ В РАМКАХ МНОГОСТОРОННЕЙ ТОРГОВОЙ СИСТЕМЫ (МТС)

В январе 2018 года в рамках МТС было осуществлено 4 сделки купли-продажи, проведенные 3 эмитентами, на сумму 0,78 млн леев, в сделках участвовало 0,02 млн ценных бумаг.

#### СДЕЛКИ, ОСУЩЕСТВЛЕННЫЕ ВНЕ РЕГУЛИРУЕМОГО РЫНКА ИЛИ ВНЕ МТС

Согласно отчетам, представленным субъектами, в январе 2018 года вне регулируемого рынка или вне МТС было осуществлено 2178 сделок на сумму 25,07 млн леев, в сделках участвовало 2,05 млн единиц ценных бумаг.

В структуре сделок, осуществленных вне регулируемого рынка или вне МТС, за отчетный период наибольшая доля по объему приходится на сделки купли-продажи – 17,75 млн леев или 70,80% от общего объема сделок вне регулируемого рынка или вне МТС.

Кроме того, сделки дарения между лицами, являющимися супругами или родственниками до II колена, составили 3,74 млн леев или 14,92%, сделки приобретения собственных акций эмитентом в случае реорганизации эмитента – 2,32 млн леев или 9,25%, сделки распределения ценных бумаг в случае раздела имущества в виде ценных бумаг составили 1,01 млн леев или 4,03% и другие сделки – 0,25 млн леев или 1,00% от общего объема сделок вне регулируемого рынка или вне МТС (Диаграмма №5).

MD 2012, мун. Кишинёв, пр-т Штефана чел Маре, 77, тел. (373 22) 859 401; www.cnpf.md  
Генеральное Управление институционального развития и внешних отношений: тел. (373 22) 859 430

Таблица №1 Эмиссии ценных бумаг, зарегистрированных в Государственном реестре ценных бумаг (ГРЦБ) в январе 2018 года

Наименование эмитента	Код ISIN ценных бумаг	Сумма эмиссии, леев	Кол-во размещенных ценных бумаг, единиц	Номинальная стоимость ценной бумаги, леев	Стоимость размещения ценной бумаги, леев
<b>Дополнительные эмиссии акций</b>					
SA MOLDFARM	MD14MLFA1001	1 000 000	100 000	10	10
CA GENERAL ASIGURĂRI SA	MD14GEAS1003	20 000 000	20 000 000	1	1
BC MOLDINDCONBANK SA	MD14MICB1008	317 375 100	3 173 751	100	100
<b>Всего</b>		<b>338 375 100</b>			

Таблица №2 Показатели объемов сделок с корпоративными ценными бумагами в январе 2017 – 2018 гг.

январь	Регулируемый рынок		Многосторонняя торговая система (МТС)		Вне регулируемого рынка или МТС		Всего вторичный рынок	
	единиц	млн леев	единиц	млн леев	единиц	млн леев	единиц	млн леев
2017	17	5,26	1	0,003	5493	14,30	5511	19,56
2018	35	768,83	4	0,78	2178	25,07	2217	794,68

Таблица №3 Добровольные предложения на получение контроля в январе 2018 года

Постановление НКФР	Дата публикации в Monitorul Oficial	Оферент	Данные о ЦБ, составляющих предмет предложения			
			Эмитент	Номинальная стоимость, леев	Предложенная цена, леев	Кол-во акций, участвующих в предложении
№1/5 от 03.01.2018	12.01.2018	„RAMIN-LUX” S.R.L.	SA „TEHNOVIN”	10,00	10,00	133 900

Диаграмма №1 Объем эмиссий ценных бумаг в январе 2014 – 2018 гг.

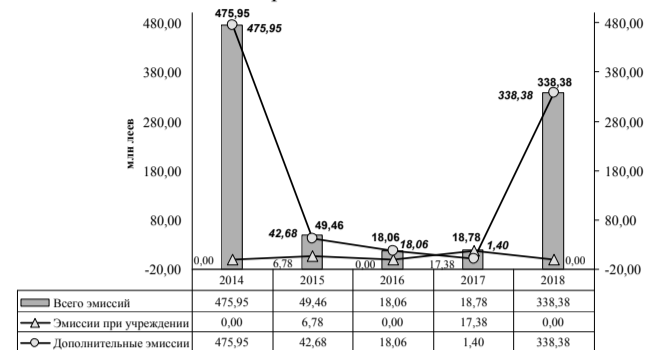


Диаграмма №2 Структура сделок на вторичном рынке, январь 2018 г. (по объему сделок)

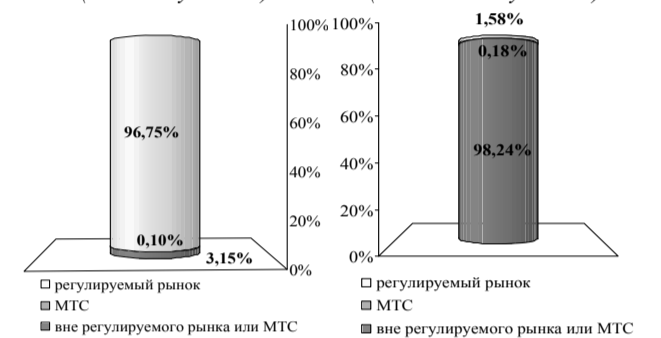


Диаграмма №3 Структура сделок на вторичном рынке, январь 2018 г. (по количеству сделок)

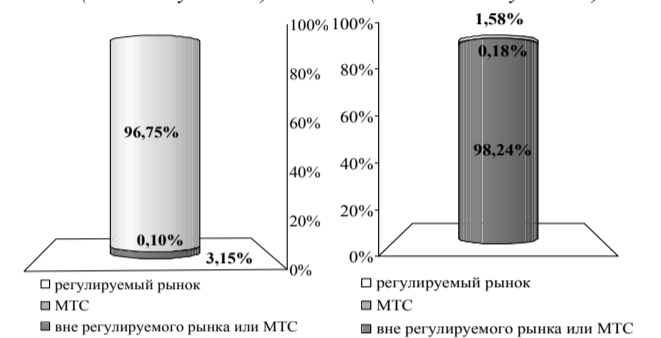


Диаграмма №4 Структура сделок на регулируемом рынке в январе 2018 г.



Диаграмма №5 Структура сделок, осуществленных вне регулируемого рынка или вне МТС в январе 2018 г.



## Решения Национальной комиссии по финансовому рынку

В ходе заседания Административного совета Национальной комиссии по финансовому рынку, состоявшегося 26 февраля 2018 года, были приняты следующие решения.

Руководствуясь профильным законодательством и представленным заявлением, Административный совет НКФР разрешил реорганизацию SA ORHEI-VIT путем преобразования в общество с ограниченной ответственностью.

Кроме того, было принято решение переоформить лицензию Страхового общества ACORD GRUP SA, выданную на право осуществления

деятельности в сфере страхования (общее страхование), путем замены приложения к лицензии с исключением адресов, по которым осуществляется лицензируемая деятельность.

Так как BAR GAMA PERFECT ASIG SRL привел свою деятельность в соответствие с положениями Постановления НКФР №52/4 от 27.11.2017, Административный совет НКФР принял решение отменить приостановление банковских операций на текущих и депозитных счетах данного страхового-перестраховочного брокера, введенное Распоряжением НКФР №52/5-О от 27.11.2017, уведомив об этом Государственную налоговую службу и коммерческие банки.

Подготовил Б. Ерушевски

## Миссия экспертов Всемирного банка в НКФР

С 1 по 7 марта 2018 года проведет работу первая миссия экспертов Всемирного банка во главе с Бреттом Коулманом. Миссия будет работать в рамках проекта технической поддержки укрепления сектора страхования в Молдове.

Проект предусматривает сосредоточение усилий на реформах в секторе страхования. Приоритетами миссии ВБ является практика установления тарифов в страховании, управление ущербом, учреждение резервов рынка обязательного автогражданского страхования (ОСАГО), а также пересмотр нынешнего законодательства в целях его улучшения.

В завершении своей миссии эксперты ВБ представят заключения и рекомендации, которые направят деятельность страховщиков на более эффективный и продуктивный путь.

# Стагнация во время реформы?

Исследование Всемирного банка выявило стагнацию в процессе улучшения управления бизнесом в Молдове.

Воздействие государства на предпринимательскую деятельность осталось, как и в 2017 году, на уровне 7,9%. Улучшения последуют только по внедрению запланированных реформ. Таковы выводы исследования процесса улучшения управления бизнесом в Молдове в 2017 г., представленного недавно Группой Всемирного банка и Правительством Республики Молдова.

Стратегия развития малых и средних предприятий на 2020 год предусматривает данный показатель на уровне 7%.

«Обеспечение оптимальных условий для развития бизнеса и повышение доверия бизнеса к государственным органам являются одними из главных приоритетов Правительства», – заявила государственный секретарь Министерства экономики и инфраструктуры Юлия Костин. Генсек Минэкономики утверждает, что в течение 2017 года Правительство внедрило ряд реформ, необходимость которых была продиктована исследованием, проведенным в 2016 году, и которые были направлены на улучшение деловой среды и создание привлекательных условий для развития бизнеса в Республике Молдова.

В связи с этим государственный секретарь отметила сокращение количества разрешительных документов с 400 до 151, и контрольных органов – с 62 до 13. Хозяйствующие субъекты представляют один отчет вместо пяти, а система электронной отчетности e-reportage дает возможность сделать это через интернет.

«Экономический рост в Республике Молдова должен быть основан на создании рабочих мест в частном секторе, а малые и средние предприятия играют ключевую роль в экономике. Результаты исследования показывают, что власти должны сконцентрировать свои усилия на дальнейшем улучшении деловой среды, сфокусировавшись на самых важных областях. Группа Всемирного банка финансирует это исследование в рамках проекта PAC-2, поддерживая при этом и развитие малого и среднего бизнеса посредством других проектов, направленных на улучшение делового климата», – заявила директор Всемирного банка в Молдове Анна Ахалкаци.

Участники заседания отметили, что Молдове предстоит очень многое сделать, чтобы выдержать конкуренцию с другими странами.

Анна Ахалкаци подчеркнула, что Всемирный банк верит, что будущее Молдовы – в развитии делового климата и, в частности, в создании рабочих мест в частном секторе. По ее словам, предпринимательский климат в РМ имеет «устойчивую позитивную тенденцию к улучшению». «Важно, что география компаний, участвовавших в опросе, очень обширна, они не сконцентрированы только в городских центрах. Будущее Молдовы должно быть основано на частном секторе, генерирующем рабочие места», – считает она.

По ее мнению, многие области, упомянутые в исследовании, нуждаются в дополнительной работе, однако «это не следует воспринимать в негативном свете, а лучше думать об этом, как о призыве к действию».



Доклад Cost of doing business затрагивает 17 областей, которые так или иначе связаны с расходами на ведение бизнеса. Доклад основан на опросе предпринимателей, проведенном в сентябре – октябре 2017 г. В выборке участвовали 630 предприятий по всей стране.

## КАК ВОСПРИНИМАЮТ ПРЕДПРИНИМАТЕЛИ БИЗНЕС-СРЕДУ

По данным исследования, предприниматели воспринимают бизнес-среду как менее враждебную, но в ней по-прежнему не хватает персонала, доступа к финансам и есть неопределенность в связи с законодательной базой, а конкуренция нелегальна. Только 20% руководителей компаний, опрошенных в рамках исследования, отметили реальные улучшения бизнес-среды в 2017 году, по сравнению с 13% в 2016 году. Около 57% не видят каких-либо изменений, а 23% считают, что бизнес-среда ухудшилась. Это свидетельствует о том, что на восприятие бизнес-среды влияют «косвенные» факторы, не охваченные исследованием. Улучшения, однако, очевидны, если принять во внимание тот факт, что в 2014 году не менее 46% менеджеров отмечали, что бизнес-среда ухудшилась, и лишь 11% – что улучшилась.

Доклад показывает, что сроки регистрации компаний сократились, и что с трудностями при регистрации сталкиваются менее 10% компаний. Процесс оформления документов в торговле продолжался в 2017 году в среднем около 6 дней, а в 2016 году – 11,9 дня. Усилия правительства в этой области подорваны местными властями.

Опрошенные предприниматели отметили, что количество проверок сократилось, но они стали продолжительнее. Чаще всего проверки проводят налоговые органы, Пожарная служба и Инспекция по труду. По данным опроса, в Кишиневе было проверено 38% компаний, а в остальной части страны – 71%.

Исследование выявило и тревожные тенденции. Только 9% хозяйствующих субъектов считают, что их не дискриминируют. По мнению экспертов ВБ, это свидетельствует о недоверии правосудию. В 2017 году одной из пяти компаний пришлось решать конфликты.

Эксперты отметили, что, несмотря на сокращение государственных проверок, их продолжительность увеличилась. Так, в 2015 г. на одну компанию в среднем приходилось 3,8 проверки продолжительностью в один день (в совокупности), а в 2017 г. количество проверок составило 2,9 на компанию, при этом продолжительность выросла до 1,4 дня. При этом в 2016 г. было проведено по две проверки на компанию, а их длительность в среднем составила 0,6 дня,

однако это обусловлено мораторием на государственные проверки.

Только 9% (6% в 2016 г.) хозяйствующих субъектов заявили, что довольны ситуацией с юстицией в стране, а 38% – что закон применяется выборочно. С обоими утверждениями частично согласно 27%. Порядка 16% хозяйствующих субъектов считают, что проверки направлены на вымогательство, 12,4% – на оказание давления на руководство компании с целью изменения решения, а 11,4% – для наказания неугодных.

Порядка 34% обращались за помощью к государственным институтам, что на 11 п. п. меньше, чем в 2016 г. В суды обращается 46% (64% – в 2016 г.), также 30% прибегали к неофициальным способам решения проблем, что на 3% больше, чем в 2016 г.

## ПРОМЫШЛЕННОСТЬ РМ В 2017 ГОДУ ДОСТИГЛА САМОГО ВЫСОКОГО РОСТА ЗА ПОСЛЕДНИЕ ТРИ ГОДА

Промышленность, которая составляет 15% нашей экономики, в прошлом году достигла роста в 3,4% по сравнению с предыдущим, 2016 годом. Рост достигнут за счет перерабатывающей промышленности.

Согласно статистическим данным, зафиксировано снижение объема производства в добывающей промышленности на 3,7%, в производстве и обеспечении электро- и теплоэнергией, газом, горячей водой и кондиционирования воздуха – на 1,7%.

Производительность труда в 2017 году «возросла на 5,4% за счет роста объемов в перерабатывающей промышленности (+6,6%). Также было зарегистрировано снижение в добывающей промышленности на 4,7% и в производстве и обеспечении электро- и теплоэнергией, газом, горячей водой и кондиционирования воздуха – на 1,8%.

Эксперты Министерства экономики и инфраструктуры объясняют рост промышленности положительными сдвигами в сельскохозяйственном секторе, расширением деятельности иностранных инвесторов в некоторых относительно новых отраслях, как например автомобильная промышленность. Рост промышленного сектора вызван увеличением внутреннего и внешнего спроса на местные промышленные товары, в том числе за счет освоения зарубежных рынков и международного экономического сотрудничества.

За 9 месяцев 2017 года промышленность составила 14,5% от ВВП Республики Молдова.

В 2016 году рост промышленности был незначительным, составив 0,9% по сравнению с предыдущим годом, а в 2015 году – и вовсе 0,6%.

Влад БЕРКУ

## ТЕЛЕФОН ДОВЕРИЯ

Телефон доверия был создан в целях более эффективного сотрудничества с гражданским обществом по предупреждению нарушений и служебных злоупотреблений, уже допущенных или допускаемых сотрудниками Национальной комиссии по финансовому рынку, а также профучастниками, работающими на рынке ценных бумаг, страхования, микрокредитования и коллективных инвестиций.

Телефон доверия: (+373 22) 859-405.

E-mail: info@cnpf.md

## Объявление НКФР

Во исполнение положений статьи 6 Закона №192-XIV от 12.11.1998 г. «О Национальной комиссии по финансовому рынку», Национальная комиссия по финансовому рынку сообщает банковские реквизиты, куда должны переводиться сборы и регуляторные платежи для обеспечения функционирования:

Фискальный код 1007601001293; ВС «Victoriabank» S.A., филиал №11; Банковский код VICBMD2X883; Банковский счет IBAN MD24VI00002251311138MDL

## К сведению акционеров «Banca de Finanțe și Comerț» S.A.

14 февраля 2018 г. состоялось внеочередное Общее собрание акционеров «Banca de Finanțe și Comerț» S.A. в очной форме. В работе Общего собрания зарегистрировалось 32 участника, которые владеют 878 667 акций, что составляет 73,36% от общего количества акций с правом голоса.

### ПО РЕЗУЛЬТАТАМ РАССМОТРЕНИЯ ВОПРОСОВ ПОВЕСТКИ ДНЯ БЫЛИ ПРИНЯТЫ СЛЕДУЮЩЕЕ РЕШЕНИЯ:

- По первому вопросу – был утвержден Устав «Băncii de Finanțe și Comerț» S.A. в новой редакции.
- По второму вопросу – был утвержден Регламент о Совете «Băncii de Finanțe și Comerț» S.A. в новой редакции.
- По третьему вопросу – было утверждено аудиторское общество «BDO Audit Consulting» SRL для проведения обязательного текущего аудита в 2018 году и установлена стоимости его услуг.
- По четвертому вопросу – было аннулировано Решение Общего собрания акционеров «Băncii de Finanțe și Comerț» S.A. №60.2. от 26 мая 2017 года о выплате дивидендов за 2016 год. Одновременно было поручено Исполнительному органу и Совету Банка рассмотреть предложения, высказанные участниками Собрания, и подготовить проект решения о выплате дивидендов за 2016 года в виде акций, по Списку акционеров Банка, составленному на 10 марта 2017 года, с включением данного вопроса в Повестку дня очередного годового Общего собрания акционеров Банка.
- По пятому вопросу – был утвержден Отчет об организационных мерах, предпринятых Исполнительным органом Банка по исполнению решения Общего собрания акционеров «Băncii de Finanțe și Comerț» S.A. №60.3. от 26 мая 2017 года об уступке казначейских акций работникам Банка.
- По шестому вопросу – заверение протокола Общего собрания акционеров Банка было поручено аудиторскому обществу «Grant Thornton Audit» SRL, которое выполняет полномочия Ревизионной комиссии Банка.

Исполнительный орган «Banca de Finanțe și Comerț» S.A.

Острой болью в сердце отозвалась в трудовом коллективе трагическое известие о безвременной кончине

Гомма Натальи Алексеевны,

директора АО «Ауреола&Ломбард».

Из жизни ушла талантливый руководитель и блестящий организатор.

С именем Натальи Алексеевны неразрывно связана история предприятия, на котором прошли почти сорок лет её жизни.

Администрация, работники и ветераны АО «Ауреола&Ломбард» выражают глубокие соболезнования семье, родным и близким Натальи Алексеевны. В это тяжелое время мы искренне разделяем с вами скорбь и горечь невозможной утраты.

Светлая память о Наталье Алексеевне навсегда останется в наших сердцах!

## CAPITAL Market

Периодическое издание НКФР

Индекс подписки: Moldpres: 67770. Poșta Moldovei: PM21700  
Издатель: CAPITAL MARKET I.S.  
Регистрационный №: 1003600114204, 27 октября 2003 года  
Учредитель: Национальная Комиссия по финансовому рынку  
Административный совет: Председатель: Нина ДОСКА, Елена ВАСИЛАКЕ, Михай ДОРУК, Рамона НЕКУЛЧА, Виктор МАРТЫНЕНКО.  
Главный редактор: Геннадий ТУДОРЯНУ  
Тел.: /373 22/ 229-445  
Заместитель главного редактора: Галина АЛКАЗЭ  
Специалист по связям с общественностью: Борис ЕРУШЕВСКИ

Прием объявлений и отчетов: ziarulcm@gmail.com  
Тел.: /373 22/ 22-12-87, 22-77-58  
Факс: /373 22/ 22-05-03  
Адрес: ул. Василе Аександри, 115. (угол бул. Штефан чел Маре)

Cod IBAN: MD69VI00002249111050MDL  
BC «Victoriabank», S.A., fil.11, Chișinău, VIC VICBMD2X883.

В номере использованы материалы информационных агентств «Moldpres» и «InfoMarket». Статьи, помеченные знаком #, публикуются на правах рекламы. Каждый материал, опубликованный на страницах «Capital Market», отражает точку зрения его автора, которая может не совпадать с точкой зрения редакции. Перепечатка текстов и фотоснимков разрешается только с письменного согласия издания.

Отпечатано в типографии «Edit Tipar Grup» SRL

# Молдавский экспорт закончил 2017 год в точке роста

Продолжение. Начало на стр. 1

## РУМЫНИЯ – ОСНОВНОЙ ТОРГОВЫЙ ПАРТНЕР МОЛДОВЫ

Согласно официальной статистике, Румыния является основным торговым партнером Молдовы как в сфере экспорта, так и в сфере импорта. В прошлом году торговый обмен между странами достиг 1,3 млрд долларов США.

За этот период Молдова экспортировала в Румынию товаров на сумму свыше 600 млн долларов США, что 17% больше, чем в 2016 году. В то же время Молдова импортировала товаров из Румынии на сумму более 694 млн долларов, что примерно на 26% больше предыдущего года.

На втором месте по объему торгового обмена находится Российская Федерация, на рынок которой Молдова экспортировала в 2017 году товаров на сумму более 254,5 млн долларов США, то есть на 9% больше. В то же время Молдова импортировала товаров из России на сумму более 571,7 млн долларов США, что на 6,8% больше 2016 года.

## АГРАРНЫЙ СЕКТОР ПОЛОЖИТЕЛЬНО ПОВЛИЯЛ НА ВНЕШНИЮ ТОРГОВЛЮ

Расширение деятельности иностранных инвесторов, особенно в автомобильной промышленности, позитивные сдвиги в сельскохозяйственном секторе, которые стимулировали рост пищевой промышленности, увеличение внутреннего и внешнего спроса на отечественные промышленные

товары, в том числе благодаря открытию внешних рынков и освоению международных соглашений об экономическом сотрудничестве – таковы основные факторы, которые обусловили рост промышленного сектора на 3,4% в 2017 году. В перерабатывающей промышленности отмечен рост в 4,5%, ускоривший развитие всего промышленного сектора. Таковы данные Министерства экономики и инфраструктуры.

Таким образом, в 2017 году промышленному росту больше всего способствовали следующие отрасли: производство электрических проводов и кабелей, переработка и консервирование фруктов и овощей, производство напитков, в том числе вин, переработка и консервирование мяса, производство резиновых и пластмассовых изделий, производство одежды, производство сахара. В то же время экспорт сельскохозяйственного сырья, насыщенные внутреннего рынка импортной продукцией, а также низкая конкурентоспособность некоторых молдавских товаров повлияли на снижение промышленного производства по ряду категорий.

Пищевая промышленность, которая представляет собой значительную отрасль производства, увеличилась на 6,4%, чему способствовали благоприятные изменения в сельскохозяйственном секторе. В увеличение объема производства пищевой промышленности внесли вклад рост производства фруктовых и овощных соков (в 1,8 раза), переработка и консервирование мясной продукции (+15,6%),

производство сахара и других продуктов питания (+8,4%).

Автопром становится все более важной отраслью национальной экономики. Расширение инвестиционных проектов в свободных экономических зонах определило в 2017 году увеличение производства электрических проводов и кабелей на 43%, повлияв на 1,7 п. п. на повышение индекса общего промышленного производства. Экспорт этой продукции также вырос на 37,1%, что составляет около 14% от общего объема экспорта.

В отличие от этого, добывающая промышленность в 2017 году сократилась на 3,7%. Хотя инвестиционная активность в строительном секторе, похоже, вновь пошла в гору (рост на 2,2% за 9 месяцев 2017 года), все-таки сектор добывающей промышленности не восстановился после спада 2015 – 2016 годов.

В секторе энергетики также зафиксировано снижение объема производства и поставок электроэнергии, газа, горячей воды и кондиционирования воздуха (-1,7%). Объем производства электроэнергии составил 884,6 млн кВт-ч, что на 1,8% меньше, чем в 2016 году. В то же время объем производства тепловой энергии, производимой для поставок ТЭЦ, составил 1691,8 тыс. Гкал, что на 6,9% меньше, чем в предыдущем году. Объем питьевой воды, поставленной населению, составил 47,1 млн куб. м, что на 3,8% меньше, чем в 2016 году.

Лилия АЛКАЗЭ

# Финансовая нестабильность угрожает национальной экономике

Национальный банк Молдовы видит возможную угрозу финансовой нестабильности для национальной экономики в результате слабого спроса на кредиты со стороны хозяйствующих субъектов и неблагоприятной конъюнктуры (доля неудачных кредитов увеличилась примерно с 16,4% в декабре 2016 года до примерно 18,4% в декабре 2017 года).

Такой объем неудачных кредитов обусловит усиление сдержанности банков в предоставлении кредитов бизнесу. Банки будут ориентироваться на более безопасные операции с ГЦБ и сертификатами НБМ, что приведет к росту ликвидности в банковском секторе.

«За последние 12 месяцев излишняя ликвидность в банковской системе выросла в среднем на 2,3 млрд леев (+39,7%), составив в среднем 8,1 млрд леев в IV квартале 2017 года. В конце 2017 года излишняя ликвидность составила уже 8,9 млрд леев. Тенденция увеличения ликвидности временно прервалась в результате решений, принятых в марте и апреле 2017 года Исполнительным комитетом НБМ, об увеличении нормы обязательных резервов из средств в молдавских леех и неконвертируемой валюте на 5,0 процентных пунктов – до 40,0%», – говорится в сообщении НБМ.

## ГЛАВНАЯ ОТРАСЛЬ ЭКОНОМИКИ ИСПЫТЫВАЕТ ДАВЛЕНИЕ ОТ НЕОПРЕДЕЛЕННОСТИ

Сельское хозяйство, доля которого в ВВП является основной, подвергается рискам неблагоприятных климатических условий, что может нанести ущерб урожаю и привести к повышению цен на сельхозтовары. «Урожай 2018 года и цены на продовольственные товары на внутреннем рынке будут в целом зависеть от агрометеорологических условий этого года», – говорится в сообщении НБМ.

Годовой уровень инфляции будет постоянно снижаться: с 7,3% в декабре 2017 года примерно до 2,5% в четвертом квартале 2018

года. Впоследствии он вернется в вариативный предел  $\pm 1,5$  процентного пункта от целевого показателя 5,0% во втором квартале 2019 года. Об этом заявил на презентации первого Отчета по инфляции вице-президент Национального банка Владимир Мунтяну.

По ожиданиям НБМ, в 2018 году средний уровень инфляции составит 3,7%. Центральный банк пересмотрел в сторону снижения прогноз инфляции на этот год до 3,7%, по сравнению с 4%, прогнозируемыми в четвертом Отчете об инфляции, обнародованном в ноябре прошлого года.

Замглавы НБМ уточнил, что изменение цен в 2017 году было незначительным: отклонение от прогноза инфляции в 7,3%, указанного в четвертом Отчете об инфляции, составило всего 0,2 процентного пункта. Отклонения по индексу цен на продовольственные продукты были на 0,6 процентного пункта выше, тогда как регулируемые цены были на 0,3 процентного пункта ниже, чем ожидал НБМ, а на топливо – на 0,5 п. п. меньше.

## ИНВЕСТИЦИИ РАСТУТ

Прямые иностранные инвестиции в Молдову за 9 месяцев 2017 г. составили \$146,3 млн, увеличившись на 40,7%, в сравнении с тем же периодом 2016 г.

Об этом заявил министр экономики и инфраструктуры Кирилл Габурич на рассмотрении инициативы депутатов – социалистов о выражении ему вотума недоверия в связи с «катастрофической ситуацией, в которой находится сегодня молдавская экономика».

Он отметил, что рост показателя был обусловлен увеличением как прямых иностранных инвестиций в акционерный капитал, так и поступлений в виде реинвестированной прибыли. Это говорит о том, что в страну приходят новые инвесторы, а уже работающие предпочитают реинвестировать прибыль, а не выводить капитал за рубеж, что в свою очередь подтверждает, что в Молдове хороший инвестиционный и деловой климат. Кирилл Габурич подчеркнул, что рост прямых иностранных инвестиций даст хороший импульс

развитию экономики страны, напомнив также, что за 9 месяцев 2017 г. ВВП страны вырос на 3,8%, составив 109,4 млрд леев.

Объем промпроизводства в 2017 г. увеличился на 3,4%, при этом производство электродов и кабелей выросло на 43%, в переработке и консервировании фруктов и овощей рост составил 180%, в производстве напитков, в том числе вин – 7,8%, в переработке и консервировании мяса – 15,6%, в производстве резиновых и пластмассовых изделий – 16,4%, в производстве одежды – 8,5%. Министр экономики и инфраструктуры подчеркнул также, что месячная инфляция в январе 2018 г. составила 0,4%, а годовая – 6,5%. Молдавский экспорт в 2017 г. вырос на 18,61% – до \$2 млрд 425,1 млн, а импорт увеличился на 20,2% – до \$4 млрд 831,4 млн. При этом экспорт в страны ЕС повысился на 19,9% и достиг \$1,59 млрд, а его доля в общем объеме выросла до 65,85%. Импорт из ЕС увеличился на 21% – до \$2,39 млрд, составив 49,45% от общего объема. Экспорт в страны СНГ составил \$462,9 млн (19,09% от общего объема), а импорт – \$1,21 млрд (24,96% от общего объема).

## СПРОС ЭКОНОМИКИ НА КРЕДИТЫ ПАДАЕТ

Средневзвешенная процентная ставка по вновь выданным кредитам в национальной валюте в декабре составила 9,58%, снизившись на 2,16 процентного пункта по сравнению с аналогичным периодом предыдущего года. В то же время, по сравнению с предыдущим месяцем, средневзвешенная процентная ставка по выданным кредитам в национальной валюте снизилась на 0,30 процентного пункта.

Кредиты, выданные сроком от 2 до 5 лет, были наиболее привлекательными. В декабре 2017 года их доля составила 42,36% от общего объема кредитов в национальной валюте. Данные кредиты были выданы по средней процентной ставке 9,17% (на 0,40 процентного пункта ниже предыдущего месяца).

Наибольшую долю в 68,34% от общего объема вновь выданных кредитов в национальной валюте составили кредиты, выданные юридическим лицам по средней процентной ставке 9,73%. В то же время физическим лицам были выданы кредиты в национальной валюте по средней процентной ставке 9,26%.

Средневзвешенная процентная ставка по вновь выданным кредитам в иностранной ва-

люте в соответствующий период составила 4,66%, что на 0,63 процентного пункта ниже декабря 2016 года. По сравнению с предыдущим месяцем, средняя процентная ставка снизилась на 0,25 процентного пункта. В отчетный период вновь выданные кредиты в иностранной валюте были представлены в основном кредитами, выданными юридическим лицам по средней процентной ставке 4,65%, составив 99,38% от совокупности кредитов в иностранной валюте.

Наиболее востребованными кредитами в иностранной валюте были кредиты, выданные на срок от 2 до 5 лет (46,63% от общего объема кредитов, выданных в валюте), по средней процентной ставке 4,72%.

В декабре 2017 года средневзвешенная процентная ставка по депозитам, вновь привлеченным в национальной валюте, составила 5,19%, снизившись на 1,60 процентного пункта по сравнению с декабрем 2016 г. По сравнению с ноябрем 2017 г., средняя процентная ставка по срочным депозитам, привлеченным в национальной валюте, снизилась на 0,38 процентного пункта. Вклады, размещенные на срок от 6 до 12 месяцев, привлеченные со средней процентной ставкой 5,64%, в отчетный период были наиболее привлекательными, составив 42,04% от общего объема срочных депозитов, привлеченных в национальной валюте. Доля срочных депозитов, привлеченных в национальной валюте от физических лиц, составила 70,27% от общего объема депозитов, на 15,29 процентного пункта ниже предыдущего месяца. Средневзвешенная процентная ставка по ним составила 5,47%. Средневзвешенная процентная ставка по депозитам, выданным юридическим лицам, составила 4,51%, отражая снижение на 0,29 процентного пункта по сравнению с прошлым месяцем.

Средневзвешенная процентная ставка по срочным депозитам, привлеченным в иностранной валюте, в рассматриваемый период составила 1,37%, что на 0,66 процентного пункта ниже, по сравнению с декабрем 2016 г., и на 0,08 процентного пункта выше, по сравнению с ноябрем 2017 г. Наибольшую долю (42,89%) в общем объеме срочных депозитов, привлеченных в иностранной валюте, составили депозиты со сроком от 6 до 12 месяцев, привлеченные по средней процентной ставке 1,18%, что на 0,13 процентного пункта ниже предыдущего месяца.

Виктор УРСУ

## В.С. "VICTORIABANK" S.A.

### ОБЪЯВЛЕНИЕ О ПРОВЕДЕНИИ ВНЕОЧЕРЕДНОГО ОБЩЕГО СОБРАНИЯ АКЦИОНЕРОВ

(адрес: ул. 31 Августа 1989, №141, MD-2004, мун. Кишинэу, www.victoriabank.md)

#### УВАЖАЕМЫЕ АКЦИОНЕРЫ!

Доводим до вашего сведения, что согласно статье 53 (3), с) Закона об акционерных обществах №1134-XIII от 02.04.1997, в соответствии с решением Административного Совета банка, созывается Внеочередное общее собрание акционеров В.С. "VICTORIABANK" S.A., которое состоится 30 марта 2018 года, по адресу: мун. Кишинэу, ул. 31 августа 1989, №141, 3-й этаж (Зал заседаний) Начало собрания – 11:00; Регистрация акционеров будет проходить с 9:30 – 10:55. Собрание акционеров проводится в очной форме (с присутствием акционеров).

#### ПОВЕСТКА ДНЯ ВНЕОЧЕРЕДНОГО ОБЩЕГО СОБРАНИЯ АКЦИОНЕРОВ БАНКА:

1. Досрочное прекращение полномочий нынешнего состава Административного Совета ВС "Victoriabank" SA;
2. Выборы нового состава Административного Совета ВС "Victoriabank" SA;
3. Утверждение Устава ВС "Victoriabank" SA в новой редакции;
4. Внесение изменений и дополнений в Регламент Административного Совета ВС "Victoriabank" SA.

Список акционеров имеющих право на участие в Общем Собрании, составлен по состоянию на 21 февраля 2018 г. Изменения в списке акционеров будут осуществлены в соответствии с действующим законодательством после даты составления списка, но не позднее 26 марта 2018 г.

Акционеры, владеющие не менее чем 5% голосующих акций банка, имеют право выдвигать кандидатов в члены Административного Совета не позднее чем за 20 дней до проведения Общего Собрания.

Акционеры могут ознакомиться с материалами к повестке дня очередного годового Общего собрания акционеров начиная с 20 марта 2018 года (в рабочие дни) с 9:00 до 12:30 и с 14:00 до 16:00 в здании Банка (мун. Кишинэу, ул. 31 августа 1989, №141, каб. 201, отдел ценных бумаг и инвестиций).

Для участия на Общем Собрании, акционеры должны иметь при себе удостоверение личности (паспорт), а представители акционеров – и документ, подтверждающий их полномочия (доверенность, оформленная в установленном порядке или выписку из Государственного Регистра юридических лиц).

Справки по телефону 022-576350, 022-576353  
Правление В.С. "VICTORIABANK" S.A.