

Buletin lunar  
al CNPF – luna  
ianuarie, 2015

2

Decizii  
ale Comisiei Naționale  
a Pieței Financiare

3

Asociația Centrală  
a înregistrat profit  
în 2014

5

## Companiile din Moldova trebuie să-și îmbunătățească managementul strategic

Acest lucru este prevăzut de proiectul Ameliorarea Competitivității II (PAC II), discutat pe 2 martie de către vicepremierul, ministrul Economiei din Moldova, Stéphane Christophe Bride, cu o misiune a Băncii Mondiale. Proiectul mai prevede că pentru o concurență eficientă pe piețele mari de desfacere, întreprinderile din țara noastră trebuie să îmbunătățească managementul financiar, calitatea produselor și procesele de producție.

Astfel, PAC II vine cu o serie de instrumente practice cum ar fi facilitarea accesului la finanțare și lansarea unei linii de credit pentru sectorul privat. Ministerul Economiei, cu sprijinul PAC II, va implementa o serie de reforme ce au drept scop creșterea exporturilor și sporirea competitivității sectorului Întreprinderilor Mici și Mijlocii (IMM), perfecționarea cadrului de reglementare a afacerilor și crearea unui climat de afaceri sigur și atractiv pentru investitori.

Experții Băncii Mondiale au anunțat că vor oferi în perioada următoare un studiu în sfera exporturilor și un set de recomandări pentru MIE-PO, în vederea consolidării acestui sector. Totodată, vor oferi expertiza



lor și ODIMM printr-un studiu al pieței pentru ca aceasta să dezvolte instrumentele necesare în funcție de cerințele mediului de afaceri.

Stéphane Christophe Bride a apreciat parteneriatul constructiv dintre Ministerul Economiei și Banca Mondială și asistența oferită de această instituție financiară, ce contribuie la dezvoltarea economică a țării noastre prin sporirea capacității instituționale în sectorul public pentru a implementa reformele

necesare în vederea consolidării unui mediu de afaceri competitiv și a unui climat investițional atractiv.

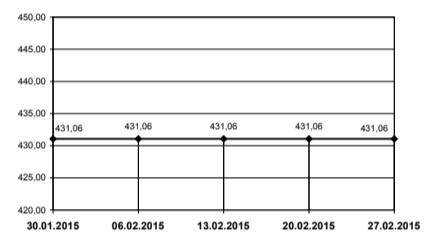
Amintim că Moldova va primi 45 de milioane de dolari pentru derularea proiectului PAC II. Între altele, Banca Internațională de Reconstrucție și Dezvoltare va oferi Moldovei 30 mil. USD pe un termen de 30 de ani, cu o vacanță la plată de cinci ani, o taxă unică de deservire de 0,25 la sută anual și rata a dobânzii LIBOR plus marja fixă.

În același timp, Asociația Internațională de Dezvoltare va oferi Moldovei un împrumut de 15 mil. de dolari pe un termen de 25 de ani, tot cu cinci ani vacanță la plată cu o taxă unică de deservire de 0,75% anual. Rata dobânzii este de 1,25% anual. Scopul proiectului PAC II constă în creșterea competitivității exporturilor moldovenești și reducerea presiunilor normative asupra businessului în Moldova.

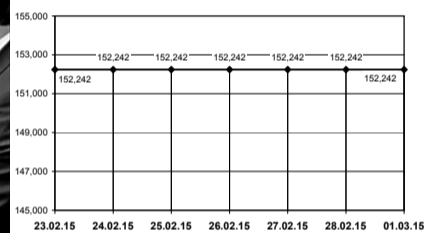
InfoMarket




CNPF



Banking Stock Index – InfoMarket



EVM-Composite



Curs valutar  
04.03.2015

Valuta	Rata	Cursul
USD	1	18.5476
EUR	1	20.6963
UAH	1	0.7570
RUB	1	0.2983
RON	1	4.6444

## Sumarul tranzacțiilor bursiere din săptămâna trecută

Volumul tranzacțiilor bursiere în perioada 23-27 februarie 2015 a constituit 127,8 mii lei. În total, au fost efectuate 24 de tranzacții cu valorile mobiliare ale 5 emitenți.

În Secția de Bază au fost tranzacționate acțiunile ale 3 emitenți cu volumul total al tranzacțiilor de aproximativ 38 mii lei. Acțiunile ordinare nominative ale combinatului de pâine din Chișinău „Franzeluța” au continuat să fie vândute la prețul de 18 lei. Cu acțiunile companiilor „La răscruce” și „Reupies” au fost încheiate câte 6 tranzacții cu 21 lei și, respectiv, 8 lei per acțiune.

În Secția Tranzacțiilor Directe au fost înregistrate tranzacții de vânzare a acțiunilor ca pachete unice în cadrul licitațiilor cu strigare în sumă de 89,8 mii lei. Cele mai tranzacționate au fost acțiunile societății „Cereale Cahul” (8 tranzacții cu 7,50 lei per acțiune). Au fost vândute 2 pachete de acțiuni ale „Baza de transport auto nr. 36” cu 10 lei per acțiune.

Bursa de Valori a Moldovei prestează servicii de consulting în domeniul activității licențiate (bursiere).

Informații la telefonul: 022 27-76-36.

[www.moldse.md](http://www.moldse.md)

Bursa de Valori a Moldovei

## Moldova a reluat negocierile cu FMI pentru un nou acord de finanțare

Declarația a fost făcută pentru presă de vicepremierul, ministrul Economiei, Stéphane Cristophe Bride, care a subliniat că deja a avut două întrevederi cu experții FMI și mai sunt planificate întruniri cu alte organizații internaționale. „Este purtat un dialog, pregătim bugetul împreună cu FMI, sub monitorizarea permanentă și conducerea expertului Fondului”, a spus oficialul. Anterior, reprezentanții FMI au anunțat că Fondul este dispus să semneze un nou acord de finanțare pentru 15 luni.

Guvernatorul BNM, Dorin Drăguțanu, a declarat că Moldova are nevoie ca niciodată să semneze cât mai rapid un nou memorandum-acord cu FMI, accentuând că semnarea acestui document este foarte importantă pentru înlăturarea incertitudinii și reducerea presiunii pe piața valutară. Guvernatorul a subliniat importanța semnării Memorandumului cu FMI pentru continuarea reformelor, care vor contribui la creșterea constantă a economiei, creșterea fluxului de investiții străine și a exporturilor. Creșterea fluxului de valută în țară este importantă pentru soluționarea problemei deficitului balanței de plăți.

De menționat că programul anterior de trei ani dintre FMI și Moldova, care a fost aprobat pe 29 ianuarie 2010 și care a expirat în aprilie 2013 prevedea susținere financiară în mărime de 574,4 mil. USD, dintre care Moldova a beneficiat de 490 mil. USD. Ultima tranșă nu a fost acordată din cauza că Moldova nu a respectat o parte din obligațiile asumate.

InfoMarket

CAPITAL Market

ÎN ATENȚIA SOCIETĂȚILOR PE ACȚIUNI!

Recepționarea anunțurilor și rapoartelor anuale se efectuează la adresa:

[ziarulcm@gmail.com](mailto:ziarulcm@gmail.com)  
tel.: 022 22-12-87  
fax: 022 22-05-03

AVIZ

Redacția ziarului „Capital Market” desfășoară un tender pentru selectarea unei companii de audit pentru a audita activitatea Întreprinderii de Stat „Capital Market”. Companiile de audit pot depune cereri până la 18 martie 2015.

Informații suplimentare la numărul de telefon: 022 22 77 58.

# Comisia Națională a Pieței Financiare

## BULETIN LUNAR • 1 • 2015

### PIAȚA VALORILOR MOBILIARE

#### PIAȚA PRIMARĂ

În ianuarie 2015, în Registrul de stat al valorilor mobiliare, ținut de către Comisia Națională a Pieței Financiare, au fost înregistrate 7 emisiuni de acțiuni în valoare de 49,46 mil. lei, inclusiv: o emisiune efectuată la înființarea societății în valoare de 6,78 mil. lei și 6 emisiuni suplimentare de acțiuni în valoare de 42,68 mil. lei (*Tabloul nr. 1*).

Volumul total al emisiunilor de acțiuni, în ianuarie 2015, s-a micșorat, comparativ cu aceeași lună a anului precedent, cu 426,49 mil. lei sau cu 89,61%.

Totodată, volumul emisiunilor suplimentare înregistrează o evoluție neuniformă pe parcursul anilor 2011-2015, iar volumul emisiunilor plasate la înființarea societăților pe acțiuni în luna ianuarie 2015 atestă o creștere cu 6,78 mil. lei față de aceeași perioadă a anului precedent (*Diagrama nr. 1*).

În perioada de referință, fluxul de investiții străine constituie 0,83 mil. lei sau 1,68% din volumul total al emisiunilor.

Astfel, indicatorii volumului investițiilor străine înregistrează o creștere de la 141,19 mil. lei în anul 2011, la 443,01 mil. lei în anul 2014. În perioada de referință, volumul investițiilor străine atestă o descreștere semnificativă cu 99,81% față de perioada anului precedent (*Diagrama nr. 2*).

#### PIAȚA SECUNDARĂ

În luna ianuarie 2015, pe piața secundară au fost efectuate 148 de tranzacții cu valori mobiliare în volum de 174,99 mil. lei, fiind înregistrată o creștere cu 113,05 mil. lei comparativ cu volumul tranzacțiilor efectuate în ianuarie 2014. Volumul total al tranzacțiilor înregistrează o creștere începând cu anul 2012 de la 6,18 mil. lei la 174,99 mil. lei în 2015. Iar numărul total al tranzacțiilor înregistrează o descreștere de la 322 în anul 2012 la 148 în anul 2015 (*Tabloul nr. 2*).

În ianuarie 2015, CNPF a înregistrat un prospect de ofertă publică a valorilor mobiliare pe piața secundară:

- oferta publică de preluare obligatorie pe piața secundară a valorilor mobiliare, inițiată de ofertantul Negru Ion, obiectul căreia îl constituie procurarea a 38073 de acțiuni ordinare nominative emise de Societatea pe acțiuni "NUFĂRUL" (str. M. Eminescu 70, mun. Chișinău, IDNO 1002600019210), la prețul de 11,25 lei per acțiune, cu termen de acțiune de 30 de zile din data anunțării (Hotărârea CNPF nr. 5/1 din 31.01.2015, Monitorul Oficial nr. 29-32/200 din 06.02.2015).

#### PIAȚA BURSIERĂ

În ianuarie 2015, pe piața bursieră au fost înregistrate 57 de tranzacții în volum total de 171,00 mil. lei.

Rulajul bursier s-a majorat de 95,53 ori față de indicatorul lunii ianuarie a anului precedent (*Diagrama nr. 3*).

Conform datelor din Diagrama nr. 3, se atestă că indicatorii pieței bursiere au evoluat neuniform pe parcursul perioadei 2011-2015. În ianuarie 2015, volumul tranzacțiilor bursiere s-a majorat cu 169,21 mil. lei față de volumul înregistrat în luna ianuarie 2014.

În structura tranzacțiilor bursiere, în perioada de raportare, ponderea maximă după volum revine tranzacțiilor efectuate în condițiile ofertei publice – 125,86 mil. lei sau 73,60%. Tranzacțiile de vânzare-cumpărare (interactiv) au constituit 42,33 mil. lei sau 24,76% din volumul total al tranzacțiilor bursiere. Tranzacțiile ca urmare a licitațiilor cu strigare (pachet unic) au constituit 2,04 mil. lei sau 1,19% și alte tranzacții – 0,77 mil. lei sau 0,45% (*Diagrama nr. 4*).

Ponderea tranzacțiilor bursiere înregistrate în ianuarie 2015 a constituit 97,72% din volumul total al tranzacțiilor înregistrate în această perioadă pe piața secundară (*Diagrama nr. 5*).

Cota-parte a tranzacțiilor înregistrate pe segmentul bursier, în luna ianuarie 2015, constituie 38,51% din numărul total al tranzacțiilor efectuate în luna respectivă (*Diagrama nr. 6*).

Informația privind tranzacțiile efectuate cu valorile mobiliare emise de către societățile pe acțiuni incluse în listingul bursier este prezentată în *Tabloul nr. 3*.

#### SEGMENTUL EXTRABURSIER

În luna ianuarie 2015, pe segmentul extrabursier au fost înregistrate 91 de tranzacții în volum de 3,99 mil. lei. Volumul acestor tranzacții a înregistrat o descreștere cu 56,16 mil. lei sau 93,37% comparativ cu perioada corespunzătoare a anului precedent (*Diagrama nr. 7*).

Potrivit structurii tranzacțiilor extrabursiere, în perioada de raportare ponderea maximă după volum revine tranzacțiilor de vânzare-cumpărare – 3,48 mil. lei sau 87,22%. Tranzacțiile de donație au constituit 0,35 mil. lei sau 8,77% din volumul total al tranzacțiilor extrabursiere, tranzacțiile rezultate din moșteniri – 0,14 mil. lei sau 3,51% și alte tranzacții – 0,02 mil. lei sau 0,50% (*Diagrama nr. 8*).

Comisia Națională a Pieței Financiare:

MD 2012, mun. Chișinău, bd. Ștefan cel Mare, 77,

tel. (37 322) 859 401, www.cnpf.md

Direcția relații externe și dezvoltare:

tel. (37 322) 859 430

Diagrama nr. 1 Volumul emisiunilor de valori mobiliare în ianuarie 2011-2015

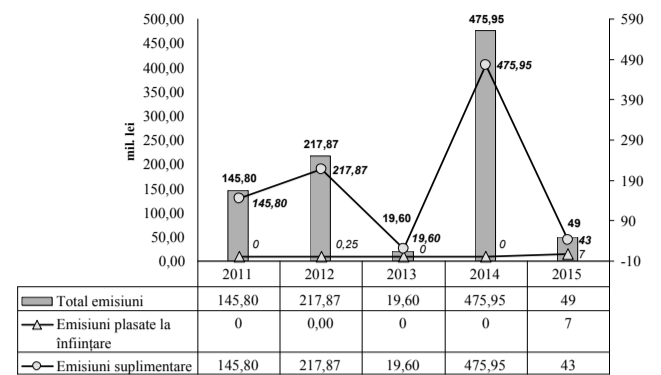


Diagrama nr. 2 Volumul investițiilor străine în ianuarie 2015

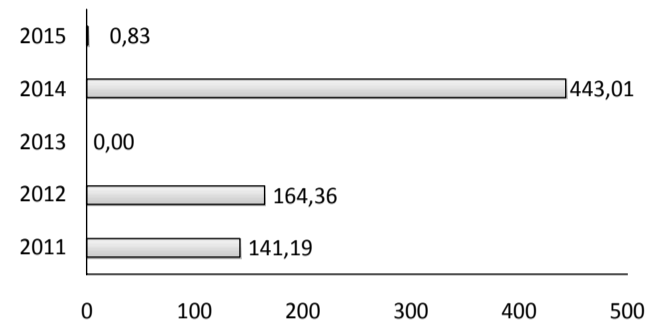


Diagrama nr. 3 Tranzacții bursiere, ianuarie 2011-2015

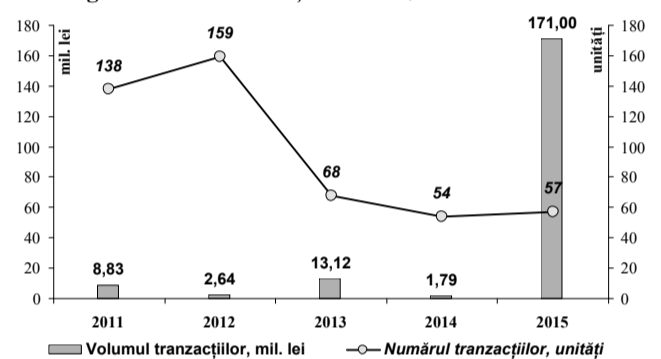


Diagrama nr. 4 Structura tranzacțiilor bursiere în ianuarie 2015

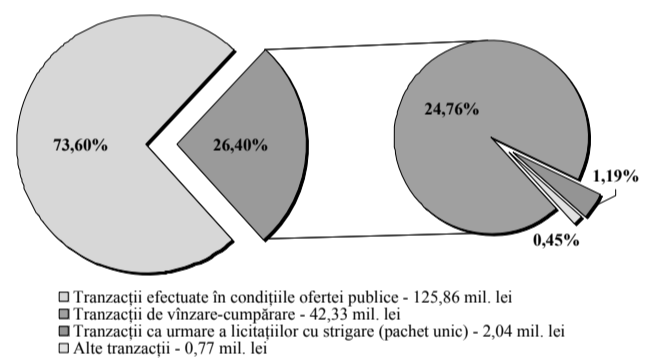


Diagrama nr. 5 Structura tranzacțiilor pe piața secundară, ianuarie 2015 (după volumul tranzacțiilor)

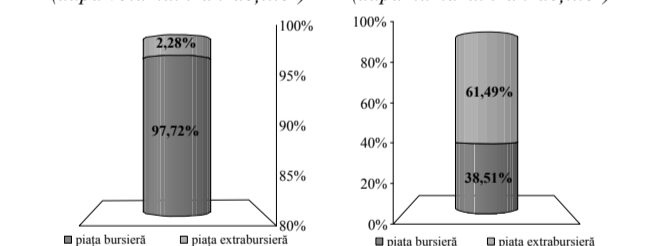


Diagrama nr. 6 Structura tranzacțiilor pe piața secundară, ianuarie 2015 (după numărul tranzacțiilor)

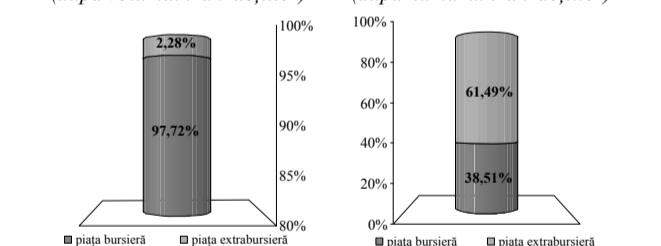


Diagrama nr. 7 Tranzacții extrabursiere, ianuarie 2011-2015

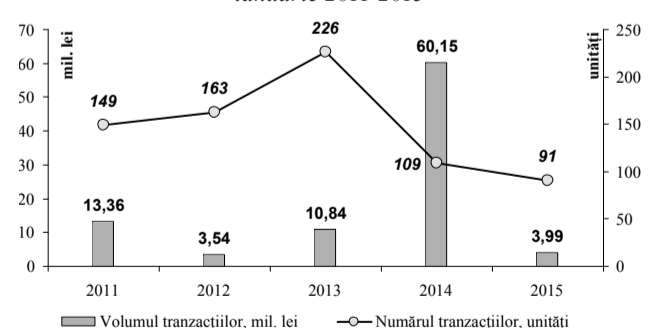
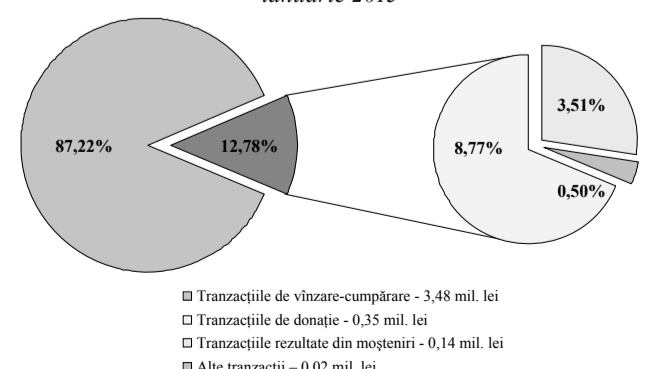


Diagrama nr. 8 Structura tranzacțiilor extrabursiere, ianuarie 2015



Tabloul nr. 1 Emisiunile de valori mobiliare înregistrate în Registrul de stat al valorilor mobiliare în ianuarie 2015

Denumirea emitentului	Codul ISIN al valorilor mobiliare	Suma emisiunii, lei	Numărul de valori mobiliare plasate, unități	Valoarea nominală a unei valori mobiliare, lei	Prețul de plasare a unei valori mobiliare, lei	Nivelul de cotare la BVM
<b>Emisiunile de acțiuni, plasate la înființarea societății pe acțiuni</b>						
S.A. "SERVICII SALUBRIZARE FLOREȘTI"	MD14SELF1001	6775884	6775884	1	1	-
Total		6775884				
<b>Emisiuni suplimentare de acțiuni</b>						
S.A. "INTERENERGO"	MD14GORE1008	10000	10000	1	1	-
S.A. "PRESUDOR"	MD14PDSR1004	20098527	873849	23	23	-
S.A. "PIELART"	MD14PIEL1001	20469040	255863	40	80	-
S.A. "DACIA-LV"	MD14DACA1008	1435635	95709	15	15	-
S.A. "VIITORUL NOSTRU"	MD14VINS1005	320505	21367	15	15	-
S.A. "VIS-A-VIS-RETRO"	MD14VISR1001	350000	35000	10	10	-
Total		42683707				
Total general		49459591				

Tabloul nr. 2 Piața secundară, ianuarie 2011-2015

Indicator	2011	2012	2013	2014	2015	2015 față de 2014, %	
Piața bursieră	Numărul de tranzacții (unități)	138	159	68	54	57	5,56
	Volumul tranzacțiilor (mil. lei)	8,83	2,64	13,12	1,79	171,00	9453,07
Piața extrabursieră	Numărul de tranzacții (unități)	149	163	226	109	91	-16,51
	Volumul tranzacțiilor (mil. lei)	13,36	3,54	10,84	60,15	3,99	-93,37
Total piața secundară	Numărul de tranzacții (unități)	287	322	294	163	148	-9,20
	Volumul tranzacțiilor (mil. lei)	22,19	6,18	23,96	61,94	174,99	182,52

Tabloul nr. 3 Tranzacțiile efectuate cu valorile mobiliare emise de către societățile pe acțiuni incluse în listingul Bursei de Valori a Moldovei, ianuarie 2015

Denumirea emitentului	Codul ISIN	Nr. de tranzacții, unități	Nr. de acțiuni tranzacționate, unități	Prețul de piață al unei acțiuni, lei	Volumul tranzacțiilor, lei	Cota acțiunilor tranzacționate în totalul acțiunilor emise, %	Valoarea nominală	Nivelul de cotare
<b>Tranzacții efectuate în regimul pieței interactive</b>								
BC "MOLDOVA-AGROINDBANK" SA	MD14AGIB1008	1	167	1050,00	175350,00	0,016	200,00	1
BC "MOLDOVA-AGROINDBANK" SA	MD14AGIB1008	4	40000	1037,00	41480000,00	3,855	200,00	1
BC "MOLDOVA-AGROINDBANK" SA	MD14AGIB1008	2	128	1025,00	131200,00	0,012	200,00	1
BC "MOLDINDCONBANK" SA	MD14MICB1008	2	2640	100,00	264000,00	0,053	100,00	1
BC "MOLDINDCONBANK" SA	MD14MICB1008	1	360	98,84	35582,40	0,007	100,00	1
BC "VICTORIABANK" S.A.	MD14VCTB1004	1	54	34,90	1884,60	0,000	10,00	1
BC "VICTORIABANK" S.A.	MD14VCTB1004	1	43	28,80	1238,40	0,000	10,00	1
BC "VICTORIABANK" S.A.	MD14VCTB1004	1	50	24,42	1221,00	0,000	10,00	1
Total		13	43442		42090476,40			

# Decizii ale Comisiei Naționale a Pieței Financiare

**La 27 februarie 2015 a avut loc ședința ordinară a Consiliului de administrație al Comisiei Naționale a Pieței Financiare.**

În urma examinării rezultatelor controlului complex privind respectarea legislației în domeniul asigurărilor de către Brokerul de Asigurare-Reasigurare „AECM ASIGURĂRI” SRL, Consiliul de administrație a hotărât să sancționeze brokerul nominalizat cu o amendă ce se transferă la bugetul de stat, prescriind persoanelor cu funcții de răspundere ale brokerului de Asigurare-Reasigurare „AECM ASIGURĂRI” SRL respectarea necondiționată a prevederilor actelor legislative și normative, precum și întreprinderea măsurilor privind înlăturarea încălcărilor reflectate în actul de control. Brokerul dat urmează să informeze în termen de o lună Comisia Națională a Pieței Financiare despre executarea hotărârii, cu anexarea documentelor confirmative.

De asemenea, Consiliul de administrație a aprobat hotărârea de a sancționa Brokerul de Asigurare-Reasigurare „SGT ASIG CONSULTING” SRL cu amendă ce se transferă la bugetul de stat; de a iniția procedura de tragere la răspundere contravențională a administratorului BAR „SGT ASIG CONSULTING” SRL, acordând acestuia licență pentru dreptul de a desfășura activitate de intermediere în asigurări și/sau reasigurări pe termen nelimitat pe adresa: str. Ginta Latină 2, mun. Chișinău; de a avertiza Brokerul de Asigurare-Reasigurare „SGT ASIG CONSULTING” SRL despre necesitatea respectării necondiționată a legislației în vigoare.

În cadrul ședinței s-a acceptat reperfectarea licențelor:

– Societății pe Acțiuni „MOLDASIG” seria CNPF nr. 000707, eliberată la 01 noiembrie 2008, pe termen nelimitat, pentru dreptul de a desfășura activitate în domeniul asigurărilor (asigurări generale), prin substituirea anexei la licență cu: a) includerea următoarelor adrese de desfășurare a activității licențiate: str. M. Sadoveanu 21, mun. Chișinău; s. Corjeuți, r-nul Briceni; traseul Chișinău-Dubăsari-Poltava, km. 39, or. Criuleni; b) excluderea următoarei adrese de desfășurare a activității licențiate: str. Independenței 11, ap. 50, or. Leova.

– Societății de Asigurări-Reasigurări „MOLD-CARGO” SA seria CNPF nr. 000687, eliberată la 30 mai 2011, pe termen nelimitat, pentru dreptul de a desfășura activitate în domeniul asigurărilor (asigurări generale), prin substituirea anexei la licență cu excluderea următoarelor adrese de desfășurare a activității licențiate: str. Dacia 24, mun. Chișinău; str. Columna 131, mun. Chișinău; str. Columna 140, mun. Chișinău; str. A. Pușkin 35, of. 3, mun. Chișinău; bd. Moscovei 3/6, et. 2, mun. Chișinău; str. Calea Ieșilor 5, of. 9, mun. Chișinău; bd. Grigore Vieru 9, of. 109, mun. Chișinău; str. Buiucani 1a, s. Dumbrava, com. Trușeni, mun. Chișinău; str. Ștefan cel Mare 1B, or. Căușeni.

Totodată, a fost aprobată hotărârea cu privire la modificarea și completarea Regulamentului privind gradualizarea sancțiunilor aplicate asigurătorului (reasigurătorului) sau brokerului de asigurare și/sau reasigurare, aprobat prin Hotărârea Comisiei Naționale a Pieței Financiare nr. 60/5 din 20.12.2013.

În urma examinării cererii prezentate, Consiliul de administrație a hotărât să elibereze licențe de societăți de investiții de categoria „C”, pe termen nelimitat, începând cu 15 martie 2015:

– Băncii Comerciale „MOLDINDCONBANK” SA;  
– Băncii Comerciale „MOBIASBANCĂ – Grupe Societe Generale” SA;  
– Societății Comerciale „BROKER M-D” SA.

Consiliul de administrație a înregistrat prospectul ofertei de preluare obligatorie pe piața secundară a valorilor mobiliare, inițiată de ofertantul Societatea pe acțiuni „LACTIS”, obiectul căreia îl constituie procurarea a 1578107 de acțiuni ordinare nominative (34,88% din totalul de acțiuni) emise de Societatea pe acțiuni „INLAC” la prețul de 0,30 lei per acțiune, cu termen de acțiune de 30 de zile din data anunțării.

Consiliul de administrație a aprobat înregistrarea în Registrul de stat al valorilor mobiliare:

Valorile mobiliare conform dării de seamă privind rezultatele emisiunii suplimentare de acțiuni ale:

– Societății pe acțiuni „VIORICA-COSMETIC” în sumă de 23756568 lei în număr de 2159688 de acțiuni ordinare nominative cu VN-11 lei din contul mijloacelor bănești și a convertirii datoriiilor creditoriale;

– Societății pe acțiuni „DRUMURI-VULCĂNEȘTI” în sumă de 3109220 lei în număr de 310922 de acțiuni ordinare nominative cu VN-10 lei din contul apurturilor nebănești.

Schimbarea denumirii Companiei Fiduciare „EUROPA-TRUST” SA în Compania Fiduciară „BV FIDUCIAR INVEST” SA cu schimbarea codului ISIN al valorilor mobiliare din MD14PA-TU1001 în MD14BVFII004.

Studiind rezultatele controlului complex privind respectarea legislației în domeniul asociațiilor de economii și împrumut de către AEI „CHIRILENI”, Consiliul de administrație a aprobat o hotărâre ce prevede inițierea procedurii de tragere la răspundere contravențională a directorului executiv al asociației; prescrierea administratorilor AEI „CHIRILENI” întreprinderea măsurilor privind înlăturarea încălcărilor constatate și respectarea necondiționată a prevederilor actelor legislative și normative; prezentarea lunară de către AEI „CHIRILENI” Comisiei Naționale a Pieței Financiare, până la înlăturarea integrală a încălcărilor, a rapoartelor cu privire la măsurile întreprinse, cu anexarea copiilor documentelor justificative.

La fel, Consiliul de administrație a reperfectat licența Asociației de Economii și Împrumut „CREDITE-TRINCA” seria CNPF nr. 000344, eliberată la 13 mai 2009, pe un termen nelimitat, pentru desfășurarea activității asociațiilor de economii și împrumut, prin substituirea anexei la licență cu extinderea teritorială a acțiunii licenței asupra unităților administrativ-teritoriale din imediata vecinătate: satul Constantinovca, raionul Edineț; satul Tîrnova, raionul Edineț; satul Gordinești, raionul Edineț; satul Halahora de Jos, raionul Briceni; satul Halahora de Sus, raionul Briceni.

Urmare a examinării actelor puse la dispoziție, Consiliul de administrație a avizat radierea din Registrul de stat al persoanelor juridice a Asociației de Economii și Împrumut a Cetățenilor din Ratuș cu sediul în satul Ratuș, raionul Telenești, în rezultatul lichidării.

În altă ordine de idei, s-a avizat înregistrarea de stat a statutului Asociației de Economii și Împrumut „VALEA FÎNULUI” în redacție nouă.

În scopul verificării respectării legislației în domeniul asociațiilor de economii și împrumut, Consiliul de administrație a aprobat inițierea controalelor complexe a activității AEI „MĂRINEȘTI” și AEI „MICROCREDIT” pentru perioadele 01.05.2012-31.01.2015 și, respectiv, 01.08.2012-31.01.2015.

La ședință, Consiliul de administrație a aprobat Regulamentul privind eliberarea avizului pentru înregistrarea de stat a asociațiilor de economii și împrumut și Regulamentul privind modul de ținere a registrului deținătorilor de unități de fond.

## Telefonul de încredere

Telefonul de încredere a fost creat în scopul conlucrării mai eficiente cu societatea civilă în direcția prevenirii cauzelor de abuz în serviciu comise anterior sau în prezent de către angajații Comisiei Naționale a Pieței Financiare, precum și de către participanții profesioniști la piața valorilor mobiliare, la piața asigurărilor și sectorul plasamente colective și microfinanțare. Examinarea mesajelor și luarea măsurilor, în conformitate cu Legislația Republicii Moldova, sunt garantate.

**Telefonul de încredere: (+373 22) 859-405. E-mail: info@cnpf.md**

## În atenția societăților pe acțiuni!

Societatea pe acțiuni care la data de 31.12.2014 corespundea unuia din criteriile prevăzute în art. 2 alin. (2) din Legea nr. 1134-XIII din 02.04.1997 „Privind societățile pe acțiuni” (modificate prin Legea nr. 324 din 23.12.2013 “Pentru modificarea și completarea unor acte legislative”, care au intrat în vigoare la data de 01.01.2014):

a) are capital social în mărime de cel puțin 500 000 lei și un număr de 50 și mai mulți acționari, împreună cu acționarii reprezentați de deținătorul nominal;

b) valorile mobiliare ale societății sunt înscrise la cota bursei de valori (listing);

c) este bancă comercială, companie de asigurare, fond de investiții, fond nestatal de pensii, societate pe acțiuni supusă privatizării, societate pe acțiuni în care cota statului depășește 50% din capitalul social sau societate pe acțiuni care a plasat public valori mobiliare în perioada de circulație a acestora;

urmează să prezinte Comisiei Naționale a Pieței Financiare (CNPF) și să publice în presă raportul anual asupra valorilor mobiliare pentru anul 2014 în conformitate cu prevederile din Instrucțiunea cu privire la conținutul, modul de întocmire, prezentare și publicare a raportului anual asupra valorilor mobiliare ale societății, aprobată prin Hotărârea CNPF nr. 18/10 din 14.05.2010 (cu completările operate prin Hotărârea CNPF nr. 34/8 din 17.08.2012, în vigoare din 12.10.2012).

Termenul de prezentare la CNPF și de publicare în presă a raportului anual pentru anul 2014 este de 10 aprilie 2015, cu excepția entităților de interes public care sunt obligate să prezinte CNPF și să publice în presă raportul anual pentru anul 2014 până la data de 30 aprilie 2015.

## Stimate acționar al BC „Moldindconbank” S.A.

Vă aducem la cunoștință că, în conformitate cu hotărârea Consiliului Băncii din 27.02.2015 (proces-verbal nr. 2), la 25 martie 2015, ora 11-00, în sediul Băncii centrale se va desfășura Adunarea generală extraordinară prin corespondență a acționarilor BC „Moldindconbank” S.A.

### ORDINEA DE ZI:

Cu privire la majorarea capitalului social prin efectuarea emisiunii a XVII – a suplimentare închise de acțiuni ale BC „Moldindconbank” S.A.

### INFORMAȚII SUPLIMENTARE:

- Adunarea se desfășoară prin corespondență.
- Lista acționarilor cu dreptul de participare la adunare este întocmită la data de 03.03.2015.
- Exercițarea dreptului de vot se desfășoară prin completarea buletinului de vot prin corespondență expediat fiecărui acționar sau reprezentantului său legal, ori deținătorului nominal de acțiuni sub formă de aviz.
- Buletinul de vot prin corespondență urmează să fie semnat de către acționar sau de reprezentantul său legal și autentificat de notar sau de administrația organizației de la locul de muncă, de studii sau de trai al acționarului, iar pentru pensionari – de organul de asistență socială de la locul de trai.
- Buletinul de vot prin corespondență urmează să fie expediat nu mai târziu de 25 martie 2015, ora 11-00, pe adresa: mun. Chișinău. str. Armenească, 38, bir. 418.
- Acționarii pot lua cunoștință de materialele ce vizează ordinea de zi a adunării, începând cu 16.03.2015, între orele 9.00 – 16.00, în sediul Băncii din str. Armenească, 38, bir. 418.

**Președinte al Comitetului de conducere**

**Leonid Talmaci**

## CAPITAL Market

Publicație bilingvă a CNPF

### INDICE DE ABONAMENT:

Moldpresa: 67770  
Poșta Moldovei: PM21700  
EDITOR: CAPITAL MARKET Î.S.

### Nr. de înregistrare:

1003600114204, 27 octombrie 2003

### FONDATOR: COMISIA NAȚIONALĂ A PIEȚEI FINANCIARE

### CONSILIUL DE ADMINISTRAȚIE:

Președinte: Iurie FILIP,  
Elena VASILACHE, Eugeniu VIȚU,  
Zoia TULBURE, Nadejda FILIP.

### REDACTOR-ȘEF:

Ghenadie TUDOREANU  
Tel.: /373 22/ 229-445

### REDACTOR-ȘEF ADJUNCT:

Lilia ALCAZĂ  
Tel.: /373 22/ 220-513

### Recepționarea anunțurilor și rapoartelor anuale:

ziarulcm@gmail.com  
TEL.: /373 22/ 22-12-87, 22-77-58  
FAX: /373 22/ 22-05-03

### ADRESA REDACȚIEI:

Str. Vasile Alecsandri, 115

(Colț cu bd. Ștefan cel Mare)

CONT BANCAR: 22249111050,

c/f 1003600114204,

BC “Victoriabank”, SA, fil.11, Chișinău,

BIC VICBMD2X883

În ziar au fost utilizate știrile agenției

«Moldpres» și «InfoMarket»

Articolele marcate cu semnul ■ reprezintă publicitate. Orice articol publicat în “Capital Market” reflectă punctul de vedere al semnatarului, care nu neapărat coincide cu cel al redacției. Republicarea textelor și imaginilor se permite doar cu acordul scris al publicației.

Tipar: Tipografia “Edit Tipar” SRL

## Olesea FORTUNA:

## “Antreprenorii moldoveni sunt pregătiți să dezvolte afaceri la nivel mondial”

Interviu oferit ziarului Capital Market de Olesea Fortuna, președinte al Global Entrepreneurship Network Moldova (GEN – Rețeaua Globală a Antreprenoriatului)



– Anul 2014 a fost pentru GEN Moldova unul prolific prin activități, concursuri. Care dintre acestea au avut cea mai mare priză în rândul mediului de afaceri? Au fost evenimente în cadrul cărora ați rămas dezamăgită de prestația antreprenorilor noștri?

– Într-adevăr, anul 2014 a fost unul productiv pentru echipa GEN Moldova. După cum am menționat în octombrie, în Republica Moldova au avut loc etapele naționale ale concursurilor: Cupa Businessului Creativ (CBC), Get In The Ring (GITR), Competiția Agribusinessului Progresiv (CAP). În total, 45 de antreprenori au participat la concursurile organizate și au avut posibilitatea să-și dezvolte competențe specifice domeniului afacerii.

În luna noiembrie 2014, campionii naționali ale celor trei concursuri au „luptat” cu concurenții din celelalte state. De această dată, bătăliile au avut loc după cum urmează: Danemarca (CBC), Bulgaria (regionala GITR), Olanda (finala GITR) și Grecia (CAP).

Evenimentele anului 2014 s-au încheiat frumos cu Săptămâna Globală a Antreprenoriatului, care se desfășoară în Republica Moldova pentru al doilea an. A fost un „maraton” de o săptămână, în cadrul căreia au fost abordate cele mai importante aspecte ale antreprenoriatului local și subiecte ce țin de modul de dezvoltare a afacerii. În perioada 18-24 noiembrie 2014, aproximativ o mie de persoane au participat la ateliere de lucru, traininguri, masterclass-uri, care au fost realizate de 50 de traineri, factori de decizie, antreprenori.

Referitor la partea cu dezamăgirea. Nu credem că o economie tânără, ca cea a Republicii Moldova, poate să se alinieze, celor cu experiență. Cu toate acestea, am descoperit tineri antreprenori care își dezvoltă afaceri de talie globală, iar organizațional vedem oportunități pentru dezvoltarea economiei noastre la nivel mondial.

Dacă în Uniunea Sovietică eram doar o suburbie, invizibilă la nivel mondial, acum, prin identificarea unui brand național cu anumite valori, cum ar fi: competitivitate, creativitate, inovație, am putea să trezim atât interesul investitorilor, cât și al partenerilor de afaceri, să dezvoltăm o comunitate de antreprenori progresivi, care să poseze competențe în tehnologii de comunicare și informaționale, aplicate în diferite sectoare (agricultură, industrie, servicii ș. a.). De asemenea, antreprenorii noștri ar putea aplica inovația la diferite nivele de gestionare a afacerii, cum ar fi: modelarea, monetizarea, procesele

interne, dezvoltarea consumatorului, promovarea și distribuția. Cred că este realizabil, mai ales cu exemplul pozitiv, oferit de colegii noștri din Estonia.

– Ce abilități importante au obținut antreprenorii moldoveni care au participat la activitățile derulate de GEN Moldova?

– Concurenții de la concursuri au prezentat ideile de afaceri în limba engleză. De aceea, pitchul (prezentarea) a fost o adevărată provocare, mai ales pentru cei care au ales să participe la Get In The Ring, unde regulile sunt asemănătoare unui meci de box. Doar că în loc de upercut, concurenții au avut la dispoziție cinci runde, a câte 25 de secunde pentru a prezenta echipa, afacerea, investițiile de până acum, cum vor investi banii și idei de final.

GEN Moldova a organizat instruire pentru participanți. Printre experți s-au numărat: Angela Gladei, care a reprezentat partea investitorilor, Alina Schițco a vorbit despre managementul timpului și vizualizarea scopului, Vasilia Smirnova a prezentat ideile de marketing, Viorica Cerbușcă a comunicat despre limbajul la care ar trebui să se atragă atenția.



De asemenea, în cadrul CBC, concurenții au fost instruiți de traineri, iar apoi au fost puși în situația de a exersa o prezentare. Astfel, aceștia au obținut abilități de a prezenta un pitch în limba engleză, au reținut momentele care trebuie să nu lipsească și au fost atenți la limbaj și la timpul prezentării.

– Vă rog să ne povestiți despre succesul obținut de reprezentanții R. Moldova la concursurile internaționale, inclusiv la finala Cupei Businessului Creativ din Danemarca și Finala de la Rotterdam a concursului Get In The Ring. Rezultatele obținute au fost previzibile?

– „EduJoc”, reprezentanta Republicii Moldova la Cupa Businessului Creativ, a avut o prestație excelentă. Tinerii noștri au reușit să se facă remarcați de reprezentanții Fundației Kauffman, care le-au oferit un curs privat de instruire. De asemenea, „EduJoc” au discutat modelul de afaceri cu unii investitori, care au fost deschiși să le ofere idei de dezvoltare a businessului și a trece peste dimensiunea țării.

Dacă este să ne referim la Get In The Ring, atunci Geta Rasciuc, de la „Choo Choo Baby Carrier”, câștigătoare etapei naționale a GITR, a reușit să treacă de etapa regională care a avut loc la Sofia și s-a numărat printre cei opt finaliști care au continuat lupta pentru investiții de un milion de euro, din Rotterdam. Aceasta a avut posibilitatea să discute cu investitori de talie internațională, pentru o ulterioară finanțare a afacerii.

Campionul național al CAP, „Live-Fruit”, a reușit să treacă, cu brio de alți contracandidați și a intrat în TOP 10 cele mai bune companii care dezvoltă tehnologii inovative în agricultură.

– Știu că anul trecut ați lansat un program destinat femeilor antreprenoare din Moldova. În ce măsură v-a reușit să coagulați această comunitate feminină? Ce activități intenționați să organizați anul acesta pentru antreprenoare?

– Într-adevăr, în premieră pentru Republica Moldova, dar și la nivel mondial, pe 19 noiembrie a fost celebrată Ziua Mondială a Antreprenoriatului Feminin. Cu această ocazie a fost organizat un Atelier

Iar evenimentele nu se opresc aici. Pe 7 martie 2015 va avea loc un alt Atelier de lucru „GEN Feminin: Comunitate, Inspirație și Vizibilitate”, la care așteptăm să participe în jur de 80 de femei antreprenoare din Republica Moldova. Rolul de moderator îl vor avea Mihaela Palade Gheran – psiholog și trainer în domeniul dezvoltării personale și profesionale și Maura Anghel – antreprenor în domeniul media și comunicare, autoarea unui program de PR. Oaspeții de onoare vor fi: Ligia Delia Grozdan, proprietara unei agenții de modeling, din România, Angela Gladei, director general „Total Leasing and Finance” și Angela Chelaru, proprietara mărcii „Fresh and Joy”.

– Ce perspective se deschid pentru reprezentanții business-ului moldovenesc care participă la concursurile internaționale cu susținerea GEN Moldova?

– Participarea la orice concurs sau activitate implică o pregătire, un schimb de experiență, o nouă perspectivă asupra afacerii pe care o gestionați. Dacă este să ne referim la concursurile internaționale, atunci perspectivele depind de deschiderea participantului. Experiența din 2014

forma problema într-o oportunitate, de a relaționa cu consumatorul și de a-ți monetiza afacerea.

Un alt aspect ar fi implicarea redusă în procesul de comunicare cu autoritățile de nivel local și central. Majoritatea au unele obiecții, dar evită să le spună cu voce tare. În momentul în care tu ai o opinie, aceasta ar trebui să fie spusă, dar să fie una clar formulată și susținută de majoritatea colegilor de breaslă, pentru că doar astfel se pot negocia politici favorabile antreprenoriatului.

Dacă este să ne referim la afacerile în agribusiness, atunci lipsa abilităților lingvistice, adică necunoașterea limbii engleze, devine un impediment destul de serios în accesul la investiții și intrarea pe piețele externe.

– Cum îi ajută mișcarea GEW Moldova să depășească provocările date?

– GEN Moldova oferă posibilitatea ca antreprenorii să învețe de la colegii lor, atât din regiuni ale Europei, cât și la nivel global. Transferând experiența, întreprinzătorii noștri aduc modelele de afaceri înapoi acasă și le ajustează la ecosistemul antreprenorial din Republica Moldova.

Avem de lucru, dar toată viața este o reformă și sperăm să creăm o societate la care să participe atât consumatorii, cât și producătorii. Avem de unde face transfer de experiență. Mă refer la țările Uniunii Europene, cu care GEN Moldova are o colaborare frumoasă. GITR are finala în Olanda, unde există politici atractive investiționale, CBC în Danemarca, care a fost votată drept țara cea mai favorabilă antreprenorilor și CAP – în Grecia, cu care avem o conexiune culturală și istorică mai specială.

– Ce activități de susținere a antreprenoriatului vă propuneți să desfășurați anul acesta pe plan național și internațional?

– Pentru 2015 ne propunem să continuăm tradiția lansată în 2013 și 2014. Astfel, în primăvară vor fi organizate finalele naționale ale concursurilor CBC și CAP. Iar GITR va avea loc în toamnă, cu toate că procesul de înscriere va demara în august. Acesta este regulamentul stabilit de organizatorii din Rotterdam. Pe marginea concursurilor ne propunem să abordăm direcții noi.

În același timp, în prima zi de miercuri a fiecărei luni va avea loc ședința WOW (Women on Wednesdays – Întrunirea de Miercuri a Femeilor Antreprenoare), în cadrul căreia vor fi abordate provocările cu care se confruntă antreprenoarele și vor fi discutate subiecte privind formarea de abilități necesare, precum și schimbul de experiență.

Dar până atunci, în perioada 16-19 martie va fi organizat, la nivel mondial, Congresul Global al Antreprenoriatului, care va avea loc la Milano, Italia. Pentru al doilea an consecutiv, Republica Moldova va fi reprezentată de o delegație compusă din membri GEN, antreprenori și factori de decizie. Congresul se desfășoară în fiecare an în luna martie și este un eveniment care adună participanți din 153 de state-membre ale Rețelei Globale, antreprenori și factori de decizie.

– Vă urez succes!

A discutat  
Lilia ALCAZĂ

ne-a arătat că, dacă ești deschis spre dialog și colaborare, atunci reușești să treci spre un nou nivel de evoluție a afacerii. Interacțiunea cu concurenții din alte state, cu investitorii sau organizatorii, poate să ofere o altă perspectivă, surse de finanțare, o rețea de parteneri și mentori, transfer de experiență de la egal la egal, posibilitatea de a valida modelul de afaceri cu cel al concurenților.

– În opinia Dvs, care sunt provocările specifice cu care se confruntă întreprinzătorii din R. Moldova?

– Cred că antreprenorii moldoveni sunt pregătiți să dezvolte afaceri la nivel mondial. Desigur există problema conjuncturii și mă refer la interacțiunea actanților în ecosistem, piața mică, accesul redus la resurse financiare, adversitate față de antreprenoriat și cultura specifică precară. Dar e decizia individuală a fiecărui antreprenor care dorește să-și asume sau nu această aventură. Pentru a avea succes în domeniul antreprenoriatului trebuie să-ți dezvolți anumite calități cum ar fi capacitatea de a fi flexibil la șocurile vieții, de a trans-

# Asociația Centrală a înregistrat profit în 2014



**Anul 2014 a fost unul stresant pentru Asociația Centrală a Asociațiilor de economii și împrumut (AC AEÎ), însă instituția a reușit să-l finalizeze cu succes. Astfel, s-a ajuns la un profit de aproape 50 de mii de lei și o dublare a numărului de membri. Pentru anul curent, Asociația Centrală și-a planificat o serie de evenimente care să formeze o imagine atractivă sectorului de asociații de economii și împrumut, se arată în raportul directorului executiv al AC AEÎ, prezentat la adunarea generală a acționarilor.**

“A fost un an destul de complicat, atât pentru asociație, cât și pentru mine. În primul rând, deoarece în aprilie anul trecut am fost numit în funcție și, evident, mi-a trebuit ceva timp să mă acomodez și să fac față atribuțiilor. Dar cu susținerea colegilor și membrilor am depășit unele momente stresante. Ca rezultat, până la sfârșitul anului asociația centrală și-a mărit activele, a reușit să obțină un profit substanțial de 48 mii de lei, având în vedere că în 2013, pierderile au fost de 134 mii de lei. Și numărul membrilor s-a dublat, evident din contul asociațiilor de tip A”, susține directorul executiv al AC AEÎ, Victor Trocin.

Cea mai solicitantă activitate a Asociației Centrale a ținut de gestionarea Fondului de Lichidități, care este format din Fondul depunerilor de economii și Fondul rezervei instituționale. Anul trecut, s-au majorat investițiile și veniturile obținute din investirea mijloacelor în Fondul de Lichidități. Potrivit raportului, investiții-



le totale ale membrilor în Fondul de lichidități a ajuns la 17,19 milioane de lei cu o creștere de 133% față de anul 2013. În decembrie, mijloacele libere ale Fondului de lichidități au fost investite în depozite bancare la 6 instituții financiare din țară. Directorul executiv al AC AEÎ a menționat că 19 asociații au solicitat anul trecut retragerea de investiții din Fondul depunerilor de economii, pentru rambursarea depunerilor solicitate anterior.

“Fondul de lichidități urmează să fie dezvoltat, având în vedere că CNPF a introdus modificări la regulamentul. Pe viitor va fi posibil ca o parte din Fondul de lichidități să fie dat cu împrumut la asociații, ceea ce impune experiență și mai multe proceduri. Nu este secret că acum asociațiile amplasează aproximativ 15 milioane de lei din rezervele instituționale ale asociațiilor ca depozite în băncile comerciale, bani care pot fi atrași la asociațiile centrale și incluși în circuitul sistemului AEÎ. Este un lucru important, mai ales în contextul lipsei de surse pe sistem, îndeosebi pentru asociațiile de tip A”, explică Victor Trocin. El susține că în anul curent valoarea

Fondului de rezervă instituțională va fi majorată, pentru a putea oferi împrumuturi asociațiilor. Acest lucru, însă, va fi posibil numai în cazul în care CNPF va aproba modificările la politica Fondului de lichidități.

Potrivit raportului, din lipsa surselor de creditare externe, activitatea de creditare a Asociației Centrale s-a limitat la acordarea de împrumuturi din capitalul propriu. Pe parcursul anului 2014 au fost creditate 6 asociații în sumă de 640 mii lei. “Cu părere de rău, nu s-a reușit modificarea modalității de subvenționare a membrilor AEÎ persoane fizice beneficiari de împrumuturi. Metoda actuală, când membrii AEÎ au acces la subvenții din partea statului numai cu condiția că au beneficiat de credite din AEÎ ca persoane juridice, favorizează membrii asociațiilor de licența B. O soluție ar fi de demonstrat pe cale juridică că gospodăriile țărănești, la fel ca și întreprinderile individuale, sunt persoane fizice și, deci, pot deveni membri ai asociațiilor de licența A și pot beneficia de subvenții din partea statului, dar soluția cea mai acceptată din partea asociațiilor ar fi revenirea la subvenționarea membrilor conform listei întocmite de asociație. Pentru sistemul nostru sunt suficiente aproximativ 6-7 milioane de lei ca să fie subvenționată dobânda la împrumuturile oferite fermierilor. Cu toate că modificarea procedurii de subvenționare este susținută de către CNPF, Ministerul Agriculturii și Agenția de Plăți și Intervenții nu au dorit să discute la acest subiect pe motiv că este un an electoral”, a spus Victor Trocin.

Asociația Centrală a asociațiilor de Economii și Împrumut are active în valoare de 18,7 milioane de lei, iar capitalul asociației se ridică la 813,5 mii lei.

Lilia PLATON

## Businessmenii consideră că autoritățile și BNM și-au bătut joc de ei în situația privind devalorizarea leului...

**Businessmenii moldoveni consideră că autoritățile și BNM în situația deprecierei leului pur și simplu au făcut haz de necaz de problemele mediului de afaceri și au demonstrat indiferență totală față de doleanțele acestuia. O astfel de opinie a fost exprimată în cadrul mesei rotunde “Deprecierea leului: constatări și acțiuni”, organizată de Confederația Națională a Patronatului.**

Potrivit agenției “INFOTAG”, fostul ministru al Economiei, directorul companiei Sigur-Asigur, Sergiu Certan, a menționat că aproape cu două luni în urmă toate sursele mass-media abundau în publicații despre “mega afacerea” cu scoaterea din țară a 12 mlrd. de lei.

“După asemenea “noutate” informațională, reprezentanții puterii ar fi trebuit să clarifice situația, să iasă în fața cetățenilor și să explice ce s-a întâmplat cu adevărat. Era absolut necesar ca Guvernul să dezmințască aceste informații din presă sau, din contra, să afirme că, da, asemenea incident a avut loc”, a spus el, menționând că nimic din cele sus-menționate nu s-a întâmplat.

În opinia lui Certan, în RM are loc a treia variantă de evoluție a situației – populația este panicată, iar autoritățile și structurile de profil, inclusiv BNM – păstrează tăcerea.

Managerul a spus că cele 12 mlrd. de lei scoase din țară, pentru mica și săraca Moldova sunt “o sumă enormă”, pierderea căreia va fi resimțită foarte dureros de către republică. “Scenariul pesimist este acela că businessul va începe să scoată banii din țară în regiuni mai liniștite și previzibile, în “scheme gri”, iar în societate se vor întări tendințele revoluționare de către formațiunile politice. Aceasta, cu siguranță, nu va duce la nicio stabilitate – nici financiară, nici politică”, consideră el.

Șeful întreprinderii Univers-Com, Sofia Sugac, a spus că nici ea, nici partenerii săi, nu au pe cineva care să le protejeze interesele în Guvern sau Parlament. “În această situație groaznică în legătură cu deprecierea leului, s-a creat un internet-grup format din 8 mii de businessmeni dispuși să-și suspende activitatea din țară: nu există sens de a risca, mai bine așteptăm”, a afirmat Sofia Sugac.

Potrivit femeii de afaceri, în perioada acestor două luni de criză de la întreprindere s-au concediat 12 angajați. “Acești oameni au câte 30-35 ani. I-am instruit și au progresat la nivel de specialiști înalt calificați. Ei au decis să plece, considerând că în Moldova la putere domină fărâdeleaga și, respectiv, nu există perspective. Se creează impresia că autoritățile își bat joc de noi și nu înțeleg că businessul nu va susține conducerea lor hidoasă sau, mai bine zis, pierderea deplină a acesteia”, a menționat directorul, atrăgând atenția la faptul că nici un reprezentant al băncilor comerciale nu a venit la masa rotundă.

Președintele Clubului oamenilor de afaceri Timpul, Igor Crapivca, a afirmat că este necesar nu de a constata fapte, ci de a înainta propuneri pentru soluționarea crizei. “De trei ori am revăzut ultima conferință de presă a Guvernatorului BNM, Dorin Drăguțanu, în care explică de ce s-a întâmplat și ce s-a întâmplat, de fapt. El a pus accentul pe factorul extern. Dar este evident că e doar o cauză indirectă. Ceea ce s-a întâmplat mai devreme – delapidarea banilor din trei bănci, prăbușirea leului și panica care a urmat – este un proces artificial creat de escrocii locali”, a spus el.

Crapivca a acuzat BNM de ceea ce s-a întâmplat și i-a cerut responsabilitate maximă și transparență în pașii pe care urmează să-i întreprindă. “Acum sunt majorate rezervele obligatorii, pe piața valutară fiind injectate sume de milioane. Însă BNM nu trebuie să uite că aceștia nu sunt banii personali ai managerilor băncilor, ci resursele contribuabililor”, a menționat el, subliniind că sarcina principală a BNM este să stabilească un asemenea curs, nivelul căruia ar conveni atât exportatorilor, cât și importatorilor.

## ... Iar BNM insistă că motivul principal al deprecierei bruște a leului au fost factorii externi

**“Cauza principală a deprecierei leului au fost factorii externi”, a spus la masa rotundă “Deprecierea leului: constatări și acțiuni” prim-viceguvernatorul Băncii Naționale a Moldovei (BNM), Marin Moloșag.**

Potrivit agenției “INFOTAG”, bancherul a apreciat situația creată în ultimul timp în sectorul financiar al republicii, ca fiind “complexă și multilaterală”.

“Indicatorii pe care i-am monitorizat în trimestrul patru al anului 2014 și primele două luni ale lui 2015 arată că principalele componente ale fenomenelor negative sunt de origine externă. Aceasta este disproporția gigantică dintre export și import creată pe parcursul multor ani; prăbușirea monedelor naționale din Rusia și Ucraina; fundalul negativ din regiune, legat de războiul din Ucraina”, a menționat Moloșag.

Potrivit lui, BNM a întreprins “măsuri directe de a influența situația din sectorul financiar”.

“Consider că măsurile directe ar fi izolarea de mediul bancar al RM a celor trei bănci problematice, în cadrul cărora BNM a introdus administrare specială. În aceste bănci sunt controlate conturile deponenților, pentru a nu fi extrase sume considerabile de bani”, a spus reprezentantul BNM.

În opinia sa, un impuls în destabilizare au oferit numeroase publicații din presă pe tema deprecierei rublei rusești și a hriunei ucrainene, precum și proiectarea unui asemenea scenariu în RM. “Din trimestrul patru al anului 2014 și până pe 15 februarie 2015, cetățenii RM au retras din conturile lor din băncile comerciale 3 mlrd. de lei. O sumă practic egală cu cea retrasă de persoanele juridice. Nu cred că acest fapt a facilitat stabilizarea cursului monedei naționale având în vedere cele sus-menționate”, a explicat Marin Moloșag.

De asemenea, Moloșag a declarat că una dintre sarcinile principale ale BNM este menținerea prețurilor. “Asupra acestui fapt vom depune tot efortul. Adică deja au fost majorate rezervele obligatorii pentru băncile comerciale, dar au loc și intervenții considerabile pe piața valutară. Totodată, așteptăm rezultatele investigației comisiei speciale a Parlamentului și a detectivilor agenției britanice Kroll”, a explicat Moloșag.



# Instabilitatea fiscală, amenzile Vămii și Fiscului îndepărtează străinii



**Autoritățile și-au pus drept scop atragerea investițiilor străine pentru a reduce din vulnerabilitatea economiei moldovenești, care este menținută de remitențe și finanțările din străinătate. Problema este că investitorii străini care au venit în Republica Moldova, se plâng de instabilitatea politicii bugetar-fiscale, dar și de acțiunile Vămii și Fiscului, care sunt îndreptate împotriva investitorilor, fiind axate doar pe amenzi și sancțiuni (bugetul național și acum are drept sursă de venit un plan de amenzi și sancțiuni financiare).**

Aceste practici reduc considerabil din interesul manifestat pentru R. Moldova. Exemplele negative în cazul marilor investitori formează o percepție nu tocmai pozitivă pentru investițiile străine în Republica Moldova. Și asta, în condițiile în care avantajele comparative ale R. Moldova sunt mici, iar cele existente se erodează treptat, afirmă expertul economic, Viorel Chivriga, în studiul „Investițiile străine în Republica Moldova”.

Constrângerile investitorilor sunt amplificate de: creșterea prețurilor la resursele energetice; prezența impedimentelor de ordin administrativ în atragerea plasatorilor de capital; competiția regională sporită pentru atragerea investițiilor; posibilitățile reduse ale statului în domeniul finanțării investițiilor în infrastructură; concurența acerbă pe piețele de desfacere externe pentru produsele moldovenești; existența măsurilor protecționiste pe piețele de desfacere externe tradiționale, precum și menținerea în regiune a proceselor migrației de muncă.

„Percepția și imaginea țării peste hotare aduce deservicii clare statului. Sărăcia în topurile internaționale, conflictul armat înghețat și lipsa informației sunt exemple convingătoare în acest sens. Pe de alta parte, constrângerile la care sunt supuși investitorii mai mari sunt cunoscute în țările de origine a acestora (Draxlmaier – abuzuri din partea instituțiilor cu funcții de control, ÎCS „RED UNION FENOSA” SA – metodele de calculare și aprobare a tarifelor (odată în 5 ani), IM Südzucker Moldova SA și IM „Tirex” SA – asigurarea concurenței loiale etc.). La fel, nu este apreciată viteza cu care sunt eliminate constrângerile și impediamentele din calea investițiilor remarcate de investitorii străini”, mai spune Viorel Chivriga.

Expertul economic atrage atenția la faptul că, în ciuda unor eforturi importante întreprinse, Republica Moldova nu dispune de un sistem funcțional de promovare a investițiilor străine directe (ISD). Ameliorarea performanțelor economice ale țării nu a atras încă atenția mass-mediei internaționale, iar faptul că

Republica Moldova a devenit un loc mai atractiv pentru afaceri este puțin cunoscut de investitori sau de către publicul larg. Pe lângă faptul că deficiențele mecanismului de promovare a investițiilor dezavantajează Republica Moldova în raport cu concurenții săi, acestea reduc șansele de dezvoltare a mărfurilor și a serviciilor orientate spre export prin intermediul ISD. În plus, pentru obținerea mai multor beneficii din proiectele bazate pe investiții străine directe, întreprinderile mici și mijlocii (IMM) au nevoie de asistență îmbunătățită, în vederea stabilirii legăturilor între furnizori.

## GUVERNUL VREA INVESTIȚII ÎN INDUSTRIE, DAR PUNE ACCENT PE AGRICULTURĂ

„Problema majoră în dezvoltarea platformelor industriale este prioritizarea incorectă a politicilor economice la nivel de Guvern, accentul fiind pus pe dezvoltarea sectorului agro-alimentar și servicii, nefiind conștientizat rolul industriei la formarea valorii adăugate, incomparabil cu celelalte sectoare (spre exemplu, la moment, mai mari șanse de a obține finanțare are proiectul de iluminat stradal al unui sat mic în care locuiesc 50 de cetățeni decât proiectul de conectare la gaze naturale/energie electrică/apă-canalizare a întreprinderii industriale ce asigură cu locuri de muncă 500 de familii)”, mai relevă aceeași sursă.

Crearea infrastructurii tehnice și de producție a parcului industrial (PI) se finanțează în limita sumelor alocate în acest scop de la bugetul de stat și de la bugetele unităților administrativ-teritoriale. Însă statul nu dispune de resurse financiare suficiente pentru dezvoltarea parcurilor industriale, care, în mare măsură, sunt create pe teritoriul vechilor întreprinderi de stat. Infrastructura acestor întreprinderi este învechită sau nu există. Întreprinderile administratoare nu dispun de pârghii și instrumente pentru a-și crea un buget sustenabil. Întreprinderile administratoare nu pot crea Parteneriate Publice Private cu rezidenții PI. Este un impediment mare pentru dezvoltarea parcurilor industriale. La fel, nu sunt prevăzute facilități fiscale rezidenților, care ar încuraja realizarea de investiții în PI.

În acest sens, este interesantă practica internațională. În România, potrivit legii, administratorul gestionează fondurile financiare obținute din activitatea de administrare a parcului industrial, în conformitate cu strategia de organizare, funcționare și dezvoltare a acestuia; poate atrage, în conformitate cu strategia de organizare, funcționare și dezvoltare a parcului industrial, orice surse de finanțare de la orice instituție de credit în scopul finanțării ori cofinanțării, după caz, a oricăror proiecte investiționale de întreținere și/sau dezvoltare și/sau re-tehnologizare a infrastructurii parcului industrial; poate atrage, în conformitate cu strategia de organizare, funcționare și dezvoltare a parcului industrial, orice surse de finanțare de la investitori privați prin emisiune de obligațiuni, în condițiile reglementate de legislația în vigoare privind societățile comerciale.

## INFRASTRUCTURA DEPĂȘITĂ RUINEAZĂ ATRACTIVITATEA ZONELOR ECONOMICE LIBERE

Strategia de atragere a investițiilor și promovare a exporturilor pentru anii 2006-2015, în mare măsură, a rămas neimplementată. Iar puținele măsuri de

reformă, care au tangențe cu dezvoltarea ZEL-urilor sunt ineficiente în ceea ce privește atragerea rezidenților și a investițiilor, inclusiv a ISD. În prezent, lipsește un program complex (strategie) axat pe dezvoltarea ZEL-urilor în Moldova, care să stipuleze scopul și obiectivele urmărite prin crearea zonelor, vectorul de dezvoltare a acestora, sectoarele prioritare care urmează a fi atrase și dezvoltate în zone, precum și rezultatele scontate. Sunt absente mecanismele concrete de funcționare a ZEL-urilor, fără de care este imposibilă atingerea scopurilor pentru care zonele respective au fost create.

Atractivitatea zonelor economice libere se reduce în mai multe cazuri prin infrastructura depășită moral și fizic. Există o discrepanță evidentă în rândul zonelor în ceea ce privește infrastructura existentă și proximitatea de punctele de trecere a frontierei. Ca și în cazul parcurilor industriale, reanimarea sau modernizarea infrastructurii, în mare măsură, revine rezidenților, care sunt destul de reticenți în ceea ce privește realizarea unor investiții suplimentare în condițiile în care există alternative pentru investiții, care sunt mai avantajoase în statele din regiune. Administrația zonei libere are dreptul să dezvolte infrastructura de producție (construcția halelor industriale) și să construiască rețele ingineresti, care ulterior să fie oferite în locațiune rezidenților zonei libere pentru utilizarea cărora să se perceapă o plată de folosință. Însă, pentru aceasta sunt necesare resurse financiare suplimentare și capacitate instituțională, care deseori lipsesc.

„Practicile actuale de dezvoltare a zonelor sunt, în majoritatea cazurilor, ineficiente. Acest lucru se referă, în primul rând, la promovarea proastă a acestora. În Moldova, de promovarea ZEL-urilor se ocupă MIEPO și administrațiile zonelor. Capacitățile MIEPO și a administrațiilor de a promova cu succes zonele sunt, însă, foarte limitate. MIEPO are capacitate instituțională foarte limitată în acest sens, în timp ce administrațiile zonelor le lipsesc, de cele mai multe ori, cunoștințele și abilitățile în acest sens. Practic, nici o zonă nu dispune de strategie de marketing, activitățile de promovare nu sunt pro-active, cu excepția zonelor care au confirmat aceasta până în prezent. Foarte multe zone nu dispun nici chiar de pagini web, iar paginile altora, chiar dacă există, oferă foarte puțină informație utilă potențialilor investitori”, se mai spune în studiu.

Potrivit ultimelor date, Stocul de investiții străine directe acumulat la sfârșitul lunii septembrie 2014 a fost evaluat la 3,63000 mil. USD, din care capitalul social și venitul reinvestit dețin o pondere de 74,8 la sută (împrumuturile intra grup (alt capital)) – 25,2 la sută. În distribuția geografică a capitalului social acumulat, investitorilor din țările UE le-a revenit ponderea majoritară – 52,9 la sută. Investitorii din țările CSI au deținut o pondere de 11,3 la sută din totalul capitalului social acumulat, din alte țări – 35,8 la sută. Pe parcursul semestrului I al anului 2014, în Republica Moldova a fost înregistrată o scădere a volumului investițiilor străine directe atrase în economia națională în raport cu ianuarie-iunie 2013. Astfel, fluxul net al investițiilor străine directe în economia națională a însumat în primul semestru 74,5 mil. dolari SUA, ceea ce constituie doar 56,4% comparativ cu perioada respectivă a anului 2013.

Victor URSU

## Moldova Agroindbank a acumulat în ianuarie cel mai mare venit – 60,57 mil. de lei

**Lider între bănci la indicele venitului net în ianuarie 2015 a devenit BC Moldova Agroindbank SA, care a obținut 60,57 mil. de lei.**

Potrivit agenției „INFOTAG”, care citează datele Băncii Naționale (BNM) privind rezultatele financiare pe sistemul bancar în prima lună a anului 2015, al doilea rezultat îi aparține Moldindconbank, care a acumulat un venit de 24,88 mil. lei. Locul trei l-a ocupat fiica moldovenească a grupului financiar francez Societe Generale – Mobias-banca cu un indice al venitului de 20,09 mil. lei.

Pe locul patru s-a situat Victoriabank cu un venit de 16,85 mil. lei. Apoi urmează fiica moldovenească a Gruppo Veneto Banca – Eximbank cu 4,63 mil. lei, Energbank – 3,66 mil. lei, Fincombank – 3,34 mil. lei, ProCreditBank – 2,32 mil. lei, Banca Socială – 1,96 mil. lei, BCR Chișinău – 1,30 mil. lei, EuroCreditBank – 580,88 mii lei, Comerțbank – 482,47 mii lei.

Din al treilea grup fac parte băncile care la finele primei luni a anului 2015 au înregistrat pierderi: Unibank – 5,17 mil. lei și Banca de Economii – 3,14 mil. lei.

Pentru prima dată într-o perioadă îndelungată, în care Eximbank „curăța” portofoliul de credite, această bancă străină a înregistrat un rezultat financiar pozitiv al activității sale, care, după achitarea impozitelor, a depășit 4 mil. de lei.

Conform datelor BNM, în general, pe sistemul bancar indicele venitului după impozitare a constituit, în ianuarie, 132,58 mil. de lei. Un asemenea rezultat pozitiv al activității băncilor expertii îl asociază parțial cu deprecierea leului moldovenesc, când activele în valută convertite în lei au arătat un rezultat înalt.

INFOTAG

## Banca Națională planifică să schimbe procedura de evaluare a activelor băncilor și să majoreze limitele admisibile ale creditelor micro și mici oferite fără gaj persoanelor fizice și juridice

**Prim-vicepreședintele Băncii Naționale, Marin Moloșag, a declarat, în cadrul unei mese rotunde organizate de Confederația Națională a Patronatelor din Moldova, că în ultimul timp s-a redus ușor volumul de credite oferite de bănci, dar cererea pentru împrumuturi crește și va continua să crească.**

„În acest context, BNM planifică să iasă cu două soluții, care, deși nu sunt ideale și nu vor schimba cardinal toate problemele, vor ajuta agenții economici să obțină acces la credite. Ieri, a fost discutată această chestiune și deja săptămâna viitoare vom decide asupra modificării procedurii de evaluare a activelor, pentru ca băncile să aibă o marjă mai mare decât acum. Este vorba despre cel puțin câteva miliarde de lei – de la 3-4 miliarde, până la 8 miliarde de lei, în funcție de decizia consiliului de administrație al BNM. De asemenea, planificăm să majorăm plafonul maxim al creditelor mici și micro care nu sunt acoperite de gaj. Astfel, pentru persoanele fizice propunem să majorăm limita creditelor fără gaj de la 30 de mii la 100 de mii de lei, iar pentru cele juridice – de la 100 de mii la 250 de mii de lei. Acest lucru va asigura accesul agenților economici la credite fără gaj și va permite băncilor să nu creeze fonduri de risc pentru astfel de credite, dar și va influența benefic ratele dobânzilor pentru credite”, a spus Marin Moloșag.

El a mai comunicat că în cadrul numeroaselor discuții cu reprezentanții instituțiilor bancare, BNM a primit confirmarea că băncile sunt gata să discute cu agenții economici (în special cei care au contractat credite în valută) despre restructurarea împrumuturilor, majorarea termenului de rambursare, reducerea ratelor dobânzilor etc. Marin Moloșag a venit cu un îndemn pentru reprezentanții businessului: să fie mai activi în dialogul cu băncile în căutarea soluțiilor de compromis.

InfoMarket

# Oferte/cereri comerciale la BVM la data de 4.03.2015

## Коммерческие предложения на ФБМ на 4.03.2015 г.

Cod ISIN	Denumirea emitentului	Cereri pentru cumpărare, un.	Prețul pentru unitate, lei	Oferte pentru vânzare, un.	Cod ISIN	Denumirea emitentului	Cereri pentru cumpărare, un.	Prețul pentru unitate, lei	Oferte pentru vânzare, un.
MD14UNAL1001	SA "UNIVERSAL"	0,00	5,50	17889,00	MD14LELO1007	SA "DE COLECTARE SI DESFACERE A CEREALELOR DIN OLANESTI"	959,00	5,00	0,00
MD14UNAL1001	SA "UNIVERSAL"	0,00	5,50	26932,00	MD14LUPA1009	SA "CAHULPAN"	0,00	12,00	750,00
MD14VITM1005	SA "VIORICA-COSMETIC"	0,00	11,00	420,00	MD14LUTE1001	SA "MULTEVIT"	0,00	0,21	21052,00
MD14FLAU1001	SA "FLOAREA SOARELUI"	0,00	50,00	7500,00	MD14MAUR1006	SA "MAURITUS"	0,00	180,00	782,00
MD14AGIB1008	BC "MOLDOVA-AGROINDBANK" SA	0,00	1250,00	554,00	MD14MBIS1000	BC "MOBIASBANCA-Grupe Societe Generale" SA	0,00	60,00	376,00
MD14AGIB1008	BC "MOLDOVA-AGROINDBANK" SA	0,00	1260,00	120,00	MD14MBIS1000	BC "MOBIASBANCA-Grupe Societe Generale" SA	0,00	70,00	500,00
MD14AGIB1008	BC "MOLDOVA-AGROINDBANK" SA	0,00	1300,00	610,00	MD14MBIS1000	BC "MOBIASBANCA-Grupe Societe Generale" SA	0,00	100,00	126,00
MD14AGIB1008	BC "MOLDOVA-AGROINDBANK" SA	0,00	1400,00	23,00	MD14MBIS1000	BC "MOBIASBANCA-Grupe Societe Generale" SA	0,00	120,00	4535,00
MD14AGIB1008	BC "MOLDOVA-AGROINDBANK" SA	0,00	1487,00	8,00	MD14MBIS1000	BC "MOBIASBANCA-Grupe Societe Generale" SA	0,00	124,99	335,00
MD14AGIB1008	BC "MOLDOVA-AGROINDBANK" SA	0,00	1560,00	100,00	MD14MBIS1000	BC "MOBIASBANCA-Grupe Societe Generale" SA	0,00	125,00	800,00
MD14AGIB1008	BC "MOLDOVA-AGROINDBANK" SA	73,00	1050,00	0,00	MD14MBIS1000	BC "MOBIASBANCA-Grupe Societe Generale" SA	0,00	130,00	921,00
MD14AGIB1008	BC "MOLDOVA-AGROINDBANK" SA	214,00	1100,00	0,00	MD14MBIS1000	BC "MOBIASBANCA-Grupe Societe Generale" SA	0,00	138,00	683,00
MD14AGRN1003	SA "AGROMASINA"	0,00	10,00	144,00	MD14MBIS1000	BC "MOBIASBANCA-Grupe Societe Generale" SA	0,00	150,00	1141,00
MD14ALET1005	SA "ALET"	0,00	0,10	106970,00	MD14MEZO1000	SA "MEZON"	0,00	10,00	2000,00
MD14AMAS1009	SA "ALIMENTARMAS"	0,00	2,99	100,00	MD14MICB1008	BC "MOLDINDCONBANK" SA	0,00	102,00	1797,00
MD14AQUA1001	SA "AQUA PRUT"	0,00	9,00	7209,00	MD14MICB1008	BC "MOLDINDCONBANK" SA	0,00	115,00	428,00
MD14ARTU1009	SA "RAUT"	0,00	5,79	13800,00	MD14MICB1008	BC "MOLDINDCONBANK" SA	0,00	126,00	11350,00
MD14AUTR1009	SA "AUTO-REAL"	0,00	0,40	54261,00	MD14MICB1008	BC "MOLDINDCONBANK" SA	0,00	200,00	144,00
MD14AVCO1000	SA "AVICOLA"	0,00	25,00	26602,00	MD14MICB1008	BC "MOLDINDCONBANK" SA	0,00	299,00	196,00
MD14AVIP1003	SA "AVIS PRIM"	0,00	0,30	3804,00	MD14MICB1008	BC "MOLDINDCONBANK" SA	57,00	100,00	0,00
MD14BALT1008	SA IM "BALTEANCA"	0,00	6,00	242100,00	MD14MOLG1004	SA "MOLDOVAGAZ"	0,00	120,00	50,00
MD14BATI1003	SA "BASTINA"	0,00	20,00	25,00	MD14MOLG1004	SA "MOLDOVAGAZ"	0,00	199,99	130,00
MD14BAZA1003	SA "BAZA TRANSPORTULUI AUTO NR. 14 DIN FLORESTI"	0,00	10,00	4850,00	MD14MOLG1004	SA "MOLDOVAGAZ"	37,00	20,00	0,00
MD14BECM1002	BC "BANCA DE ECONOMII"	0,00	30,00	3374,00	MD14MURC1004	SA "DRUM-11"	1938,00	5,00	0,00
MD14BECM1002	BC "BANCA DE ECONOMII"	0,00	35,00	1833,00	MD14NEL1003	SA "FABRICA DE CONFECTII "IONEL"	0,00	5,49	5189,00
MD14BECM1002	BC "BANCA DE ECONOMII"	0,00	39,00	1000,00	MD14NEL1003	SA "FABRICA DE CONFECTII "IONEL"	0,00	5,50	6880,00
MD14BECM1002	BC "BANCA DE ECONOMII"	0,00	40,00	55316,00	MD14NEL1003	SA "FABRICA DE CONFECTII "IONEL"	0,00	6,50	3310,00
MD14BECM1002	BC "BANCA DE ECONOMII"	0,00	64,50	49,00	MD14NICO1002	SA "NICODIM"	0,00	0,17	34697,00
MD14BECM1002	BC "BANCA DE ECONOMII"	0,00	200,00	88,00	MD14NLAC1003	SA"COMBINATUL DE INDUSTRIALIZARE A LAPTELUI din CUPCINI "INLAC"	0,00	3,99	2150,00
MD14BETA1007	SA "BETON ARMAT"	0,00	25,00	371,00	MD14NLAC1003	SA"COMBINATUL DE INDUSTRIALIZARE A LAPTELUI din CUPCINI "INLAC"	0,00	4,00	117875,00
MD14BSOC1004	BC "BANCA SOCIALA" S.A.	0,00	99,00	141,00	MD14NOCA1000	SA "BETACON"	0,00	10,00	20,00
MD14BSOC1004	BC "BANCA SOCIALA" S.A.	0,00	100,00	476,00	MD14NTEH1006	SA UZINA EXPERIMENTALA DE UTILAJ TEHNOLOGIC "INTEH"	0,00	15,00	30,00
MD14BSOC1004	BC "BANCA SOCIALA" S.A.	0,00	150,00	625,00	MD14OBIS1008	SA "MOBISTIL"	0,00	0,10	20,00
MD14BSOC1004	BC "BANCA SOCIALA" S.A.	0,00	180,00	516,00	MD14OBIS1008	SA "MOBISTIL"	0,00	1,00	1759,00
MD14BSOC1004	BC "BANCA SOCIALA" S.A.	0,00	270,00	169,00	MD14OTIS1008	Compania Internationala de Asigurari "ASITO" SA	0,00	10,50	1326,00
MD14BSOC1004	BC "BANCA SOCIALA" S.A.	0,00	280,00	509,00	MD14OTIS1008	Compania Internationala de Asigurari "ASITO" SA	0,00	12,00	4160,00
MD14CARP1005	SA "FLOARE - CARPET"	0,00	23,00	2189,00	MD14OTIS1008	Compania Internationala de Asigurari "ASITO" SA	0,00	20,00	2780,00
MD14CEPU1006	SA "CEREALE-PRUT"	0,00	20,00	9000,00	MD14OTIS1008	Compania Internationala de Asigurari "ASITO" SA	0,00	93,00	502,00
MD14CICU1007	SA "PISCICULTORUL"	0,00	5,00	9930,00	MD14PIEE1000	SA Intreprinderea Mixta "PIELE"	0,00	14,00	30,00
MD14CIMA1009	SA "ICAM"	0,00	10,00	4282,00	MD14PROC1009	SA "PRODUSE CEREALIERE"	0,00	0,50	26277,00
MD14COBI1006	S.A. "Combustibil-Solid"	0,00	6,00	514,00	MD14PROC1009	SA "PRODUSE CEREALIERE"	0,00	5,00	115000,00
MD14CONO1004	SA "CONSMONT"	0,00	4,15	1930,00	MD14REME1002	SA "REMEDIUM FARM 306"	0,00	2,00	833,00
MD14COVI1002	SA "COMBINATUL DE VINURI DIN TARACLIA"	0,00	7,00	990,00	MD14REUP1009	SA "REUPIES"	0,00	8,34	5,00
MD14COVI1002	SA "COMBINATUL DE VINURI DIN TARACLIA"	0,00	10,00	19377,00	MD14REVU1007	SA "TRANSERVICE"	0,00	10,00	100,00
MD14CPCC1000	SA "COMBINATUL DE PRODUSE CEREALIERE DIN CHISINAU"	0,00	17,90	23000,00	MD14REZA1001	SA "REZACO"	45,00	10,00	0,00
MD14CPCC1000	SA "COMBINATUL DE PRODUSE CEREALIERE DIN CHISINAU"	0,00	18,00	13310,00	MD14RFO1001	SA "MARFCONSUM - SUD"	0,00	10,00	200,00
MD14CUPC1008	SA "CEREALE CUPCINI"	0,00	30,00	4,00	MD14RICA1004	SA "FABRICA DE CONSERVE DIN GLODENI"	0,00	1,00	24000,00
MD14EGAP1006	SA "MEGA PRIM"	0,00	4,00	112,00	MD14RMEZ1007	SA "CARMEZ"	0,00	25,00	88,00
MD14ENER1001	BC"ENERGBANK"SA	0,00	115,00	753,00	MD14RMEZ1007	SA "CARMEZ"	896,00	10,00	0,00
MD14ENER1001	BC"ENERGBANK"SA	0,00	125,00	2202,00	MD14ROZA1009	IM "SUDZUCKER-MOLDOVA"	0,00	30,00	2000,00
MD14ENER1001	BC"ENERGBANK"SA	0,00	140,00	2280,00	MD14SCOM1001	SA "UNIVERSCOM"	0,00	25,00	816,00
MD14ENER1001	BC"ENERGBANK"SA	0,00	150,00	137854,00	MD14SCOM1001	SA "UNIVERSCOM"	0,00	29,99	3470,00
MD14FRAN1004	SA Combinatul de panificatie "FRANZELUTA"	0,00	26,00	139,00	MD14SCOM1001	SA "UNIVERSCOM"	0,00	30,00	3143,00
MD14FRAN1004	SA Combinatul de panificatie "FRANZELUTA"	0,00	27,00	168,00	MD14SLIR1003	SA "SLI"	0,00	30,00	1100,00
MD14FRAN1004	SA Combinatul de panificatie "FRANZELUTA"	0,00	32,00	297,00	MD14STEJ1009	SA "STEJAUR"	0,00	95,00	20,00
MD14FRAN1004	SA Combinatul de panificatie "FRANZELUTA"	0,00	36,00	158,00	MD14SUDT1005	SA "SUD TRANS"	0,00	2,60	22973,00
MD14FRAN1004	SA Combinatul de panificatie "FRANZELUTA"	0,00	38,00	41,00	MD14TCTC1007	SA "TUTUN-CTC"	0,00	50,00	724,00
MD14FRAN1004	SA Combinatul de panificatie "FRANZELUTA"	0,00	39,00	350,00	MD14TCTC1007	SA "TUTUN-CTC"	0,00	100,00	1028,00
MD14FRAN1004	SA Combinatul de panificatie "FRANZELUTA"	0,00	40,00	800,00	MD14TCTC1007	SA "TUTUN-CTC"	100,00	25,00	0,00
MD14FRAN1004	SA Combinatul de panificatie "FRANZELUTA"	0,00	42,00	573,00	MD14TEBS1007	SA"TEBAS"	0,00	14,00	81,00
MD14FRAN1004	SA Combinatul de panificatie "FRANZELUTA"	0,00	44,00	144,00	MD14TERM1005	SA "TERMOTRANSAUTO"	0,00	20,00	26634,00
MD14FRAN1004	SA Combinatul de panificatie "FRANZELUTA"	0,00	45,00	492,00	MD14TICO1006	SA "TIPAR - COLOR"	0,00	5,00	26351,00
MD14FRAN1004	SA Combinatul de panificatie "FRANZELUTA"	0,00	50,00	7526,00	MD14TIRE1001	SA "TIPOGRAFIA-RECLAMA"	0,00	7,50	800,00
MD14FRAN1004	SA Combinatul de panificatie "FRANZELUTA"	0,00	55,00	273,00	MD14UZIN1007	SA "UZINA ABA1"	0,00	100,00	16725,00
MD14FRAN1004	SA Combinatul de panificatie "FRANZELUTA"	0,00	60,00	4321,00	MD14VCTB1004	BC "VICTORIABANK" S.A.	0,00	52,50	5000,00
MD14FRAN1004	SA Combinatul de panificatie "FRANZELUTA"	0,00	65,00	265,00	MD14VCTB1004	BC "VICTORIABANK" S.A.	0,00	300,00	1424,00
MD14FRAN1004	SA Combinatul de panificatie "FRANZELUTA"	0,00	70,00	1777,00	MD14VCTB1004	BC "VICTORIABANK" S.A.	0,00	368,00	3409,00
MD14FRAN1004	SA Combinatul de panificatie "FRANZELUTA"	0,00	80,00	4155,00	MD14VCTB1004	BC "VICTORIABANK" S.A.	10,00	40,00	0,00
MD14FRAN1004	SA Combinatul de panificatie "FRANZELUTA"	0,00	90,00	332,00	MD14VEST1003	IM "EFES VITANTA MOLDOVA BREWERY"SA	0,00	400,00	24,00
MD14FRAN1004	SA Combinatul de panificatie "FRANZELUTA"	0,00	100,00	9544,00	MD14VINA1005	SA "VINAR"	0,00	1,00	1042,00
MD14FRAN1004	SA Combinatul de panificatie "FRANZELUTA"	0,00	120,00	1050,00	MD14VINA1005	SA "VINAR"	0,00	49,99	86,00
MD14FRAN1004	SA Combinatul de panificatie "FRANZELUTA"	0,00	125,00	400,00	MD14VINT1004	SA "FABRICA DE VIN DIN TELENESTI"	0,00	1,00	2343,00
MD14FRUC1003	SA "FRUCTE"	0,00	0,50	2127,00	MD14VITE1005	SA"ORHEI - VIT"	0,00	16,90	1794,00
MD14FZGD1000	SA"FABRICA DE ZAHAR DIN GHINDESTI"	0,00	1,00	6814,00	MD14VITM1005	SA "VIORICA-COSMETIC"	0,00	29,99	189,00
MD14GRAL1005	SA pentru reparatia si deservirea automobilelor "INTEGRAL-AUTO"	0,00	60,00	105,00	MD14VITR1000	SA "VINIA TRAIAN"	0,00	500,00	3355,00
MD14HISI1000	SA "HOTELUL "CHISINAU"	0,00	4,00	8488,00	MD14VITR1000	SA "VINIA TRAIAN"	100,00	40,00	0,00
MD14IECT1008	Institutul "AGROINDPROIECT" SA	0,00	200,00	804,00	MD14ZABR1004	SA "NORD-ZAHAR"	0,00	15,00	1467,00
MD14IECT1008	Institutul "AGROINDPROIECT" SA	0,00	250,00	73,00	MD24BECM1000	BC "BANCA DE ECONOMII"	1000,00	1,00	0,00
MD14JLCH1001	SA "JLC"	0,00	45,00	33,00					

### PLANUL DE NEGOCIERI

sesiunea bursiera din 04 Martie 2015

Nr. d/o	Nr. cererii de vânzare	Emitentul valorilor mobiliare	IDNO emitentului	Numărul înregistrării de stat al valorilor mobiliare, ISIN	Numărul valorilor mobiliare în pachet, unități	Prețul pentru o unitate, lei	Valoarea totală a pachetului, lei	% din volumul emisiei	Valoarea nominală a unei valori mobiliare, lei	Data depunerii cererii	Data începerii licitației	Termenul de valabilitate al cererii
1	47	SA "UNIVERSAL"	1003600028473	MD14UNAL1001	17 889	5,50	98 389,50	0,52	1,00	20.02.2015	25.02.2015	10.03.2015
2	48	SA "UNIVERSAL"	1003600028473	MD14UNAL1001	26 932	5,50	148 126,00	0,78	1,00	20.02.2015	25.02.2015	10.03.2015
3	51	SA "VIORICA-COSMETIC"	1002600033793	MD14VITM1005	420	11,00	4 620,00	0,02	11,00	03.03.2015	06.03.2015	09.03.2015
4	52	SA "FLOAREA SOARELUI"	1002602001837	MD14FLAU1001	7 500	50,00	375 000,00	1,01	20,00	03.03.2015	06.03.2015	09.03.2015

## Tranzacții cu valori mobiliare ale emitenților din Republica Moldova, pe piața bursieră (Perioada 23-27 februarie 2015)

Data tranzacției, ora	codul ISIN	Denumirea emitentului	Preț (lei)	Numărul de acțiuni (unități)	Volumul total al tranzacțiilor (lei)	Tipul tranzacției	Emisia	Ponderea VM tranzacționate în total emisie (%)	Valoarea nominală, lei
23.02.15 10:12	MD14CECA1005	SA "CEREALE CAHUL"	7,50	680	5100,00	Licitatie cu strigare Pachet unic	957110	0,07	10,00
23.02.15 10:12	MD14CECA1005	SA "CEREALE CAHUL"	7,50	760	5700,00	Licitatie cu strigare Pachet unic	957110	0,08	10,00
23.02.15 10:12	MD14CECA1005	SA "CEREALE CAHUL"	7,50	460	3450,00	Licitatie cu strigare Pachet unic	957110	0,05	10,00
23.02.15 10:13	MD14CECA1005	SA "CEREALE CAHUL"	7,50	660	4950,00	Licitatie cu strigare Pachet unic	957110	0,07	10,00
23.02.15 10:13	MD14CECA1005	SA "CEREALE CAHUL"	7,50	580	4350,00	Licitatie cu strigare Pachet unic	957110	0,06	10,00
23.02.15 10:13	MD14CECA1005	SA "CEREALE CAHUL"	7,50	760	5700,00	Licitatie cu strigare Pachet unic	957110	0,08	10,00
23.02.15 10:13	MD14CECA1005	SA "CEREALE CAHUL"	7,50	420	3150,00	Licitatie cu strigare Pachet unic	957110	0,04	10,00
24.02.15 13:01	MD14FRAN1004	SA Combinatul de panificatie "FRANZELUTA"	18,00	472	8496,00	Vinzare Cumparare	1779826	0,03	20,00
24.02.15 13:01	MD14FRAN1004	SA Combinatul de panificatie "FRANZELUTA"	18,00	251	4518,00	Vinzare Cumparare	1779826	0,01	20,00
24.02.15 13:01	MD14LRSC1009	SA "LA RASCRUCE"	21,00	56	1176,00	Vinzare Cumparare	30000	0,19	21,00
24.02.15 13:01	MD14LRSC1009	SA "LA RASCRUCE"	21,00	13	273,00	Vinzare Cumparare	30000	0,04	21,00
24.02.15 13:01	MD14LRSC1009	SA "LA RASCRUCE"	21,00	44	924,00	Vinzare Cumparare	30000	0,15	21,00
24.02.15 13:01	MD14LRSC1009	SA "LA RASCRUCE"	21,00	15	315,00	Vinzare Cumparare	30000	0,05	21,00
24.02.15 13:01	MD14LRSC1009	SA "LA RASCRUCE"	21,00	75	1575,00	Vinzare Cumparare	30000	0,25	21,00
24.02.15 13:01	MD14LRSC1009	SA "LA RASCRUCE"	21,00	10	210,00	Vinzare Cumparare	30000	0,03	21,00
25.02.15 12:02	MD14CECA1005	SA "CEREALE CAHUL"	7,50	5080	38100,00	Licitatie cu strigare Pachet unic	957110	0,53	10,00
25.02.15 13:01	MD14REUP1009	SA "REUPIES"	8,00	326	2608,00	Vinzare Cumparare	139873	0,23	15,00
25.02.15 13:01	MD14REUP1009	SA "REUPIES"	8,00	875	7000,00	Vinzare Cumparare	139873	0,63	15,00
25.02.15 13:01	MD14REUP1009	SA "REUPIES"	8,00	225	1800,00	Vinzare Cumparare	139873	0,16	15,00
25.02.15 13:01	MD14REUP1009	SA "REUPIES"	8,00	825	6600,00	Vinzare Cumparare	139873	0,59	15,00
25.02.15 13:01	MD14REUP1009	SA "REUPIES"	8,00	309	2472,00	Vinzare Cumparare	139873	0,22	15,00
25.02.15 13:01	MD14REUP1009	SA "REUPIES"	8,00	3	24,00	Vinzare Cumparare	139873	0,00	15,00
27.02.15 13:16	MD14ATBS1001	SA "BAZA DE TRANSPORT AUTO Nr.36"	10,00	1411	14110,00	Licitatie cu strigare Pachet unic	167216	0,84	10,00
27.02.15 13:16	MD14ATBS1001	SA "BAZA DE TRANSPORT AUTO Nr.36"	10,00	520	5200,00	Licitatie cu strigare Pachet unic	167216	0,31	10,00
<b>TOTAL</b>				14830	127801,00				

### Statistica tranzacțiilor extrabursiere pentru perioada 23.02.2015-27.02.2015 Tipul tranzacției: Vânzare-cumpărare

Denumirea emitentului	Numarul inregistrarii de stat (ISIN)	Valoarea nominală (lei)	Numarul de tranzactii (unitati)	Volumul total al VM tranzacționate (unitati)	Suma totală a tranzacțiilor (lei)	Ponderea VM în capitalul social (%)
1. AUTO REVIZOR, MUN. CHIȘINĂU	MD14VIZE1007	100	1	4200	252000	9,94
2. AVICOLA-VULCĂNEȘTI S.A., VULCĂNEȘTI	MD14COVU1006	5	12	17126	8563	1,54
3. BAZA DE TRANSPORT AUTO NR. 2 "TIMPUL" S.A., VULCĂNEȘTI	MD14BTVU1002	50	2	171	8550	0,95
4. FLORENI, S. FLORENI	MD14FLON1004	10	2	366	439	0,01
5. NISTRU-OLĂNEȘTI S.A , TIGHINA	MD14NISO1004	10	1	96	960	0,14
<b>Total</b>	MD14DOIR1007	10	2	20428	204280	24,86
			20	42387	474792	

### Tipul tranzacției: Moștenire

Denumirea emitentului	Numarul inregistrarii de stat (ISIN)	Valoarea nominală (lei)	Numarul de tranzactii (unitati)	Volumul total al VM tranzacționate (unitati)	Suma totală a tranzacțiilor (lei)	Ponderea VM în capitalul social (%)
1. BAZA DE TRANSPORT AUTO NR.18 S.A., CRIULENI	MD14CBTA1009	11	1	919	10109	0,36
2. FARMACO ÎM, CHIȘINĂU	MD14FARM1005	37	1	10	370	0
3. LAFARGE CIMENT MOLDOVA, OR. REZINA	MD14CEMT1002	30	2	2	60	0
4. NISTRU-OLĂNEȘTI S.A ,jud.TIGHINA	MD14NISO1004	10	1	78	780	0,11
5. EFES VITANTA MOLDOVA BREWERY Î.M., CHIȘINĂU	MD14VEST1003	25	2	77	1925	0
6. B.C. MOLDOVA AGROINDBANK	MD14AGIB1008	200	1	4	4145	0
7. MOLDOVAHIDROMAȘ S.A., CHIȘINĂU	MD24MHID1009	1	1	82	82	0,06
8. IMTEHCOM S.A., CHIȘINĂU	MD14IMTE1006	10	1	1	10	0,05
<b>Total</b>			10	1173	17481	

### Tipul tranzacției: Donație

Denumirea emitentului	Numarul inregistrarii de stat (ISIN)	Valoarea nominală (lei)	Numarul de tranzactii (unitati)	Volumul total al VM tranzacționate (unitati)	Suma totală a tranzacțiilor (lei)	Ponderea VM în capitalul social (%)
1. ACVA-VULCĂNEȘTI S.A., VULCĂNEȘTI	MD14VAVU1009	5	4	11975	59875	3,2
2. B.C. MOLDOVA AGROINDBANK	MD14AGIB1008	200	1	679	703607	0,07
3. MOLDOVAHIDROMAȘ S.A., CHIȘINĂU	MD14MHID1001	1	1	505363	505363	0,99
<b>Total</b>			6	518017	1268845	



## Prelungirea gazoductului Iași-Ungheni până la Chișinău va necesita investiții de 110-150 mil. de euro

Potrivit presei românești, acestea sunt estimările preliminare pentru proiect. Gazoductul Iași-Ungheni, cu o lungime de 43 de km, a fost oficial dat în exploatare pe 27 august 2014 și a fost construit pentru a reduce dependența Moldovei de livrările de gaze rusești.

Investițiile în construcția acestuia s-au cifrat la 26 mil. de euro, dintre care 7 mil. de euro reprezintă finanțare europeană. Presa de la București scrie că întreprinderea românească Transgaz poate asigura livrări maxime prin acest gazoduct de 60 de mii de metri cubi pe oră, dar condițiile tehnice și configurația sistemului național de transport al gazelor din Moldova limitează livrările la 10 mii de metri cubi pe oră. Pentru extinderea capacității de transport până la 1,5 mld. de metri cubi de gaze pe an (171 mii de metri cubi pe oră) va fi nevoie de investiții de 110 mil. de euro. Pentru extinderea capacităților până la 2,2 mld. de metri cubi de gaze pe an (250 mii de metri cubi de gaze pe oră) sunt necesare investiții de 150 mil. de euro. Uniunea Europeană a alocat anul trecut 10 mil. de euro pentru prelungirea gazoductului până la Chișinău. Conducta de 100 de km urmează să fie construită în decurs de 2-3 ani.

InfoMarket

## ANRE a stabilit tariful pentru transportarea gazelor prin conducta Iași-Ungheni

Consiliul de Administrație al Agenției Naționale pentru Reglementare în Energetică (ANRE) a stabilit pentru întreprinderea de stat Vestmoldtransgaz un tarif la serviciul de transport al gazelor naturale în mărime de 20,90 lei pentru o mie de metri cubi. Acesta este la nivelul tarifului aprobat în 2011 pentru serviciul de transport al gazelor naturale prin rețelele de transport deservite de Moldovatransgaz, informează MOLDPRES.

Serviciul de presă al ANRE precizează că, potrivit hotărârii Consiliului, tariful respectiv va fi valabil până la aprobarea de către autoritatea de reglementare a tarifului pentru serviciul de transport al gazelor naturale în baza prevederilor metodologice în vigoare.

Compania de stat Vestmoldtransgaz va asigura serviciul de transport al gazelor naturale prin intermediul gazoductului Iași-Ungheni, în baza licenței primite la începutul lunii ianuarie 2015.

Gazele vor fi livrate prin conducta Iași-Ungheni de către compania OMV Petrom, din grupul austriac de petrol și gaze OMV, care a încheiat, pe 22 decembrie anul trecut, un contract pe un an cu compania moldovenească Energocom din Republica Moldova. Potrivit acordului, Republica Moldova va importa gaz din România la un preț de aproximativ 277 de dolari.

Un reprezentant al companiei Vestmoldtransgaz a afirmat recent că importul de gaze din România va începe în luna martie. El a adăugat că sub aspect tehnic toate pregătirile au fost finalizate, toate contractele au fost încheiate.

Într-un interviu pentru site-ul de știri hotnews.ro, noul premier Chiril Gaburici, la întrebarea ce va face cu gazoductul Iași-Ungheni și dacă va asigura continuitatea proiectului pe porțiunea Iași-Chișinău, a declarat că va întreprinde toate măsurile ca acesta să devină operațional: „Voi depune tot efortul ca acest proiect, de importanță strategică pentru țara noastră, să devină într-un tot operațional. În contextul situației din regiune, securitatea energetică rămâne una dintre prioritățile de bază ale Guvernului Republicii Moldova”, a spus el.

Construcția gazoductului Iași-Ungheni, cu o lungime de 44 de kilometri, a fost finalizată în august 2014 și a presupus o investiție de 26 milioane de euro. Un al doilea tronson, cu o lungime de aproximativ 100 de kilometri, până la Chișinău, va fi construit în următorii ani.

### Stimate acționar

#### „TAXI-SERVICE” S.A.!

(sediul: mun. Chișinău, Calea Leșilor, 14)

Organul executiv al societății, în baza deciziei Consiliului societății din 02.03.2015, anunță convocarea adunării generale ordinare anuale a acționarilor, cu prezența acționarilor, care va avea loc la 09.04.2015, pe adresa: mun. Chișinău, str. Mesagerului, 1, sala de conferințe „Viorica-Cosmetic” S.A.

#### ORDINEA DE ZI:

1. Aprobarea dării de seamă anuale a Consiliului Societății privind rezultatele activității în anul 2014.
2. Examinarea dării de seamă financiară a Societății pentru anul 2014.
3. Aprobarea dării de seamă anuale a Comisiei de Cenzori pentru anul 2014.
4. Cu privire la repartizarea profitului net obținut în anul 2014. Aprobarea normativelor de repartizare a profitului net al anului 2015.
5. Stabilirea mărimii retribuției muncii membrilor organelor de conducere și control.
6. Alegerea membrilor consiliului societății.
7. Aprobarea completărilor și modificărilor în Statutul societății.
8. Confirmarea societății de audit și stabilirea cuantumului retribuției serviciilor ei.
9. Autentificarea semnăturilor președintelui și secretarului adunării generale a acționarilor de către comisia de cenzori a societății.

Începutul înregistrării – orele 10.00-10.50.  
Începutul adunării – orele 11.00.

Lista acționarilor care au dreptul să participe la adunarea generală este întocmită la data de 03.03.2015. Acționarii pot lua cunoștință cu materialele pentru ordinea de zi a adunării cu începere de la 26.03.2015 la sediul Societății, în zilele de lucru de la 14.00 pînă la 17.00.

Acționarii trebuie să aibă asupra sa pașaportul sau buletinul de identitate, iar în cazul transmiterii dreptului de vot, procura autentificată în modul stabilit de legislația în vigoare a RM.

Organul executiv al societății

### УВАЖАЕМЫЙ АКЦИОНЕР СП «VINIA-TRAIAN» АО!

Исполнительный орган общества ставит Вас в известность, что очередное годовое общее собрание акционеров в очной форме состоится 10 апреля 2015 года по адресу: район Кахул, с. Гэвзноаса, зал совещаний общества. Регистрация участников собрания с 9:30 до 10:20. Начало собрания в 10:30.

#### ПОВЕСТКА ДНЯ:

1. Утверждение отчета исполнительного органа о результатах деятельности общества за 2014 год.
2. Утверждение основных направлений развития общества на 2015 год.
3. Рассмотрение годового финансового отчета общества.
4. Утверждение годового отчета совета общества.
5. Утверждение годового отчета ревизионной комиссии общества.
6. Распределение прибыли за 2014 год и утверждение нормативов распределения прибыли на 2015 год.
7. Утверждение аудиторской организации для проведения очередного обязательного аудита и установление размера оплаты ее услуг.

Решение о созыве общего собрания принято Советом общества (протокол '5 от 20.02.2015 г.).

При себе иметь документы, удостоверяющие личность, а при невозможности личного участия в собрании направить своего представителя с доверенностью, оформленной в соответствии с законодательством РМ.

Список акционеров, имеющих право на участие в общем собрании, составлен "Registru-Cogect" S.A. по состоянию на 24.02.2015 г.

С материалами к повестке дня общего собрания акционеров можно ознакомиться с 31 марта 2015 года по адресу: район Кахул, с. Гэвзноаса, административный корпус общества, обратившись к уполномоченному лицу – г-же Герасименко Виорике.

### Уважаемые акционеры А.О. «Рестаураторул»!

Совет Общества извещает о созыве очередного общего собрания акционеров в очной форме 06 апреля 2015 года по адресу г. Кишинев, ул. Ханул Морий, 42 в здании Административного корпуса Общества,

#### СО СЛЕДУЮЩЕЙ ПОВЕСТКОЙ ДНЯ:

1. Годовой отчет «Совета Общества» о результатах деятельности за 2014 год и основные направления деятельности на 2015 год.
2. Годовой отчет исполнительного органа о финансово-хозяйственной деятельности за 2014 год и заключение аудита.
3. О распределении прибыли и размере дивидендов за 2014 год (или покрытие убытков) и нормативах распределения прибыли на 2015 год.
4. О заверении протокола общего собрания.

Начало регистрации акционеров – 9.00

Начало собрания – 10.00

Акционерам при себе иметь удостоверение личности, представителям – доверенности, оформленные в установленном порядке.

С материалами повестки дня собрания, акционеры могут ознакомиться с 30.03.2015 г по адресу: Мун. Кишинев, ул. Ханул Морий, 42 с 10.00 до 14.00

Список акционеров с правом участия в общем собрании Общества составлен на 03 марта 2015 г. независимым регистратором R.I. "Registrator-Centru" S.A.

Тел: 52-21-48; 52-21-66

Совет Общества

А.О. «Рестаураторул»

### „Fabrica de vinuri din Puhoi” SA

Conform deciziei Comisiei de lichidare a Societății, la data de 24 februarie 2015 a avut loc adunarea generală extraordinară a acționarilor „Fabrica de vinuri din Puhoi” S.A. cu prezența acestora, pe adresa: r-nul Ialoveni, s. Puhoi. Numărul total de acțiuni constituie 2193585 acțiuni. La adunare au fost înregistrați acționari și reprezentanții lor, ce dețin în total 1536339 acțiuni sau 70,04% din numărul total de acțiuni.

#### S- AU APROBAT URMĂTOARELE:

1. Raportul de evaluare.
2. Bilanțului interimar de lichidare.
3. Tranzacțiilor privind transmiterea patrimoniului societății în contul achitării datoriilor.

### S.A. „Credo-Cartea”

Исполнительный Орган общества в соответствии с решением Совета общества от 22.02. извещает о созыве годового общего собрания акционеров, которое состоится 06 апреля 2015 г. и будет проводиться в очной форме по адресу: г. Бричень, ул. Приетенией, 1 в книжном магазине г. Бричень. Начало собрания в 11 часов. Регистрация участников с 10 часов.

#### ПОВЕСТКА ДНЯ:

1. Рассмотрение и утверждение результатов финансово-хозяйственной деятельности общества за 2014 год.
2. Отчет Совета АО.
3. Отчет ревизионной комиссии.
4. О выплате дивидендов.

Список акционеров, имеющих право на участие в общем собрании, будет составлен на 23.02.2015 г.

С материалами к повестке дня акционеры могут ознакомиться с 28 марта 2015 г. в книжном магазине г. Бричень.

Акционерам иметь при себе документ, подтверждающий личность, а их представителям доверенности.

### În atenția acționarilor S.A. „Deservire-Orhei”!

Consiliul Societății convoacă adunarea generală anuală cu prezența acționarilor la 10 aprilie 2015 pe adresa: or. Orhei, str. Unirii, 49, oficiul SA „CA-2811”.

#### ORDINEA DE ZI:

1. Darea de seamă anuală a Consiliului Societății și a executivului ei despre activitatea sa în anul 2014 și direcțiile prioritare de activitate ale Societății în anul 2015.
2. Darea de seamă a comisiei de cenzori pentru anul 2014 și aprobarea raportului de audit.
3. Cu privire la acoperirea pierderilor pentru anul 2014 și aprobarea normativelor de repartizare preventivă a beneficiului net pentru anul 2015.
4. Cu privire la efectuarea unor tranzacții de proporții în conformitate cu art. 82 și 83 al Legii cu privire la societățile pe acțiuni.
5. Cu privire la constituirea întreprinderilor mixte cu investitori străini, producătorilor comune și proiectelor investiționale.
6. Cu privire la introducerea modificărilor și completărilor în statutul Societății.
7. Alegerea membrilor Comisiei de cenzori Societății. Stabilirea cuantumului retribuției lunare a muncii membrilor Comisiei de cenzori Societății.
8. Confirmarea organizației de audit și stabilirea cuantumului retribuției serviciilor ei.
9. Cu privire la autentificarea procesului-verbal al adunării generale a acționarilor.

Înregistrarea acționarilor 14:00 – 14:45.

Începutul adunării 15:00.

Lista acționarilor cu drept de participare la adunare a fost perfectată conform situației din 25.02.2015.

Acționarii vor avea asupra lor buletinul de identitate, iar reprezentanții acționarilor – o procură, perfectată conform legislației în vigoare.

Cu materialele de pe ordinea de zi acționarilor pot lua cunoștință, începând cu data de 01.04.2015 la sediul Societății, între orele 8:00 – 15:00, sîmbătă și duminică – zile de odihnă. Adresa juridică a societății: or. Orhei, str. 31 August, 29.

Relații la tel. (235) 3-04-66.

Administrația S.A. «Deservire-Orhei»

### АО „Nord-Mobilă”

На основании решения наблюдательного совета от 02 марта 2015 года, вместо вышедшего одного члена Совета включён из резервного состава Совета – Ефимов Б.

### Акционерное общество «MELODIA»

мун. Кишинэу, ул. Брынкуш, 3

согласно решению №176 Исполнительного органа от 26 февраля 2015 года, сообщает о созыве годового общего собрания акционеров 6 апреля 2015 года в 10 часов по адресу: мун. Кишинэу, ул. Брынкуш 3 (4 этаж).  
Время регистрации с 9.00 до 10.00.

#### ПОВЕСТКА ДНЯ:

1. Утверждение годового отчёта Общества за 2014 год.
2. Утверждение годового отчёта Ревизора Общества.
3. О распределении прибыли за 2014 год.
4. Утверждение плана деятельности и новых проектов на 2015 год.
5. О привлечении заёмных средств.
6. О передаче в залог имущества Общества.
7. О заключении крупных сделок.
8. Разное.

Собрание состоится в очной форме с участием акционеров, состоящих в списке на 06 марта 2015 года.

С материалами к повестке дня можно ознакомиться с 26.03.2015. с 10.00 до 17.00 по адресу: мун. Кишинэу, ул. Брынкуш 3 (4 этаж).

## Raportul anual al societății pe acțiuni Întreprinderea Mixtă Compania de Asigurări „GRAWE CARAT Asigurări” S.A.

1. Perioada de gestiune: anul 2014.
2. Denumirea completă și prescurtată a societății pe acțiuni (emitentului):  
Denumirea completă: Întreprinderea Mixtă Compania de Asigurări „GRAWE CARAT ASIGURĂRI” S.A.  
Denumire prescurtată: Î.M. „GRAWE CARAT ASIGURĂRI” S.A.
3. Numărul și data înregistrării de stat a emitentului:  
IDNO 1004601000125, înregistrată la 19.02.2002.
4. Sediul societății, numerele de telefon și fax pentru relații:  
MD-2012, str. Alexandru cel Bun 51, mun. Chișinău,  
tel. 88 27 98, fax. 21 35 33, e-mail: office@grawe.md
5. Principalele genuri de activitate:  
Activitatea în domeniul asigurărilor (reasigurărilor); activitatea de gestiune a activelor fondurilor nestatale de pensii. Activități de asigurări neefectuate de stat
6. Lista persoanelor cu funcții de răspundere ale emitentului:  
Consiliul Societății:  
Dr. Othmar Ederer -Președinte  
DI. Peter Kasyk -Vice-președinte  
Dr. Guenther Puchler -Membru  
Mag. Klaus Scheitgel -Membru  
Dr. Swoboda Paul -Membru  
Comitetul de Conducere:  
D-ra Veronica Malcoci -Președinte, Director General  
Mag. Peter Hronovsky -membru  
Comisia de cenzori:  
D-nul Igor Nistor -Președinte  
D-na Larisa Bucur -Membru  
D-na Evghenia Braghina -Membru
7. Informația privind valorile mobiliare ale emitentului înregistrate în Registrul de stat al valorilor mobiliare la ultima zi a perioadei de gestiune (31 decembrie 2014):

Tip valori mobiliare	Codul ISIN	Numărul valorilor mobiliare, unități	Valoarea nominală a valorilor mobiliare, lei	Termen de circulație	Numărul valorilor mobiliare	Achiziționate pe parcursul perioadei de gestiune
Acțiuni ordinare		57 378	1 000	X	-	-
Acțiuni preferențiale	-	-	-	-	-	-
Obligațiuni	-	-	-	-	-	-

8. Capitalul social al emitentului la ultima zi a perioadei de gestiune: 57 378 000 lei.
9. Numărul de acționari înregistrați în registru la ultima zi a perioadei de gestiune: 54 acționari.
10. Lista acționarilor care la ultima zi a perioadei de gestiune dețin 5 și mai mult la sută din acțiunile cu drept de vot plasate ale emitentului:

Denumirea completă a persoanelor juridice/numele prenumele persoanei fizice, numărul de înregistrare (IDNO)/codul personal al persoanei fizice (IDNP)	Numărul de acțiuni cu drept de vot, unități		Cota deținută în numărul total de acțiuni cu drept de vot ale emitentului, %	
	Preferențiale	Ordinare	Preferențiale	Ordinare
Grazer Wechselseitige Versicherung Aktiengesellschaft, posesoare a certificatului de înregistrare nr. FN 37748 m din 10.12.1991	0	56 857	0	99,09

11. Lista întreprinderilor în care emitentul deține 25 și mai mult la sută din acțiunile (cotele-părți) cu drept de vot:

Denumirea întreprinderii	Cota din capitalul social
„GRAWE CONSULTING & DEVELOPMENT INTERNATIONAL” S.R.L., IDNO 1005600012810	100%

12. Lista filialelor și a reprezentanțelor emitentului:

Nr. d/r	Denumirea reprezentanței	Adresa juridică
1.	Reprezentanța Bălți	MD 3100, mun. Bălți, str.M. Sadoveanu, 2, nr. 48
2.	Reprezentanța Comrat	MD 3801, UTA Găgăuzia, or. Comrat, str. Lenin, 174/a

13. Informația despre reorganizarea emitentului și a persoanelor afiliate acestuia: nu sunt.
14. Informația privind registratorul și auditorul emitentului:  
a) Registratorul: „REGISTRU-CORECT” S.A., str. V. Alecsandri, 129, of. 11, mun. Chișinău, licența seria CNPF nr. 000591 valabilă de la 10.02.2010 până la 10.02.2015, contract nr. 09/09 din 01.04.2009, tel: (022) 92 50 92, manager general Chiveri Rodica.  
b) Auditorul: Î.M. „Grant Thornton Audit” S.R.L., str. Grigore Ureche, 69, mun. Chișinău, contract nr. 1310/61 din 07.10.2013, partener – Alexandros Emmanouilidis.

### 15. Situația poziției financiare conform SIRF:

Posturile bilanțului	La finele perioadei de gestiune curente, lei	La finele perioadei de gestiune precedente, lei
Active		
Numerar și echivalente de numerar	18.129.783	23.950.426
Stocuri	1.244.012	743.232
Credite, net	2.688.843	4.243.508
Investiții păstrate până la scadență	328.656.156	250.161.748
Plăți în avans și venituri calculate	2.498.574	6.502.463
Creanțe din asigurări		
Creanțe de asigurări directe	14.939.292	13.214.388
Active de reasigurare	27.959.573	19.570.990
Alte creanțe	11.338.377	9.112.678
Active financiare disponibile pentru vânzare	49.170	49.170
Imobilizări necorporale	111.196	129.535
Alte active	205.565	237.828
Imobilizări corporale	28.229.407	30.039.162
Investiții imobiliare	21.458.364	21.976.130
Investiții în sucursală	6.774.773	6.774.773
Total active	464.283.087	386.706.031

Capital propriu		
Capital social emis	57.378.000	57.378.000
Capital suplimentar	9.372.955	9.372.955
Profit nerepartizat	34.293.058	28.335.914
Rezerve	2.047.964	1.602.221
Total capital propriu	103.091.977	96.689.090
Datorii		
Datorii privind salariu	764.842	731.569
Alte datorii salariaților	14.949	15.262
Datorii privind asigurarea socială și medicală	307.037	89.563
Datorii privind impozite și taxe	44.840	117.454
Alte datorii pe termen scurt	2.819.713	1.655.137
Rezerve tehnice de asigurare		
Rezerva primei necăștigate	68.987.306	61.000.514
Rezerva matematică	169.963.074	135.480.486
Rezerva daunelor	27.072.129	24.229.063
Rezerva beneficiilor viitoare	45.528.764	37.494.577
Datorii privind asigurarea directă	17.233.077	12.433.482
Datorii pe termen scurt privind riscurile	25.001.684	13.058.127
Avansuri primite	160.530	206.864
Datorii privind impozitul amânat	821.497	1.108.886
Provizioane pentru alte datorii și cheltuieli	2.471.668	2.395.957
Total datorii	361.191.110	290.016.941
Total capital și datorii	464.283.087	386.706.031

### 16. Situația rezultatului global conform SIRF:

Indicatorii	Perioada de gestiune curentă, lei	Perioada de gestiune precedentă, lei
Venituri nete din primele de asigurare	103.086.080	106.469.645
Venituri din primele de asigurare	134.708.954	131.107.345
Prime de asigurare cedate reasuratorilor	(27.728.053)	(18.506.413)
Modificarea rezervei pentru prime necăștigate	(7.986.792)	(7.050.916)
Cota reasuratorului în modificarea rezervei pentru prime necăștigate	4.091.973	919.629
Alte venituri din asigurări	1.057.981	1.038.318
Beneficii și riscuri nete din asigurări și cereri de despăgubire	(26.121.213)	(19.102.433)
Beneficii și riscuri aferente contractelor de asigurare,	(24.161.804)	(22.083.962)
Cheltuieli cu cereri de despăgubire și pierderile din asigurări	(31.649.617)	(27.311.278)
Cheltuieli cu cereri de despăgubire și pierderile din asigurări recuperate de la reasuratori	7.487.812	5.227.316
Modificarea netă a rezervelor daunelor din asigurări,	(1.959.409)	(2.595.693)
Modificarea rezervelor daunelor din asigurări	(2.843.066)	(2.638.582)
Cota reasuratorului în modificarea rezervelor daunelor	883.657	42.889
Modificarea altor rezerve tehnice de asigurări	(42.516.775)	(38.216.535)
Rezerva matematică	(34.482.588)	(31.491.805)
Rezerva beneficiilor viitoare	(8.034.187)	(6.724.730)
Cheltuieli de asigurare	(29.035.734)	(26.692.111)
Cheltuieli privind comisioane	(35.011.753)	(31.227.557)
Comisioane cedate reasuratorilor	5.976.019	4.535.446
Cheltuieli generale și administrative	(28.568.608)	(31.178.021)
Alte venituri operaționale	1.211.776	265.804
Venituri din investiții	25.316.312	21.005.833
Venituri(pierderi) din activități financiare, net	1.565.970	1.230.996
Profit înainte de impozitare	5.995.790	9.244.273
Cheltuieli cu impozitul pe profit	407.097	(329.424)
Profitul anului	6.402.886	8.914.849
Alte elemente ale rezultatului global		
Rezultatul global total aferent anului	6.402.886	8.914.850

### 17. Informații suplimentare privind profitul societății și utilizarea acestuia:

Indicatorii	Perioada de gestiune curentă, lei	Perioada de gestiune precedentă, lei
1. Direcțiile de utilizare a profitului net pe parcursul perioadei de gestiune:	6.402.886	8.914.849
a) acoperirea pierderilor din anii precedenți		
b) rezerve stabilite de legislație;		
c) rezerve prevăzute de statut;		
d) alte rezerve;		
e) plata recompenselor membrilor consiliului societății și membrilor comisiei de cenzori;		
f) investirea în vederea dezvoltării producției;		
g) plata dividendelor;		
• la acțiunile preferențiale; • la acțiunile ordinare		
h) alte scopuri		
2. Activele nete ale emitentului	103.091.977	96.689.090
3. Activele nete ale emitentului în raport la:		
• o obligațiune		
• o acțiune preferențială		
• o acțiune ordinară	1.796,72	1.685,12
4. Profitul net la o acțiune ordinară a societății	111,59	155,37
5. Datoriile la dividendele anilor precedenți		
6. Dividendele anunțate la o acțiune de fiecare clasă a emitentului:		
• intermediare, • anuale.		
7. Valoarea unei acțiuni a societății (cu indicarea sursei de informare)		
• valoarea de piață		
• valoarea estimativă		

Raportul financiar a fost semnat de:

Director General

Malcoci Veronica



Grant Thornton Audit S.R.L.

str. Grigore Ureche Nr. 69  
MD-2005 Chișinău  
Moldova

T + 373 22 86 05 71  
F + 373 22 22 74 64  
E office@md.gt.com  
W www.grantthornton.md

Raportul auditorului independent  
cu privire la situațiile financiare simplificate

Situațiile financiare simplificate însoțitoare, care conțin situația poziției financiare la 31 decembrie 2014 și situația rezultatului global pentru anul încheiat la acea dată sunt derivate din situațiile financiare ale IM CA "Grawe Carat Asigurări" S.A. ("Compania") pentru anul încheiat la 31 Decembrie 2014. Am exprimat o opinie de audit nemodificată cu privire la acele situații financiare în raportul nostru din data de 25 februarie 2014.

Situațiile financiare simplificate nu conțin toate prezentările cerute de Standardele Internaționale de Raportare Financiară. Astfel, citirea situațiilor financiare simplificate nu reprezintă un substitut pentru citirea situațiilor financiare auditate ale Companiei.

**Responsabilitatea conducerii pentru situațiile financiare simplificate**

Conducerea este responsabilă pentru pregătirea situațiilor financiare simplificate în baza Legii cu privire la asigurări.

**Responsabilitatea auditorului**

Responsabilitatea noastră este aceea de a exprima o opinie cu privire la situațiile financiare simplificate în baza procedurilor noastre, care au fost efectuate în conformitate cu Standardul internațional de audit (ISA) 810, "Misiuni de raportare cu privire la situații financiare simplificate".

**Opinie**

În opinia noastră, situațiile financiare simplificate derivate din situațiile financiare auditate ale Companiei pentru anul încheiat la 31 Decembrie 2014 sunt consecvente, sub toate aspectele semnificative, cu acele situații financiare.

25 februarie 2015

Grant Thornton Audit SRL

Dan Popov  
(Auditor Licențiat)

Grant Thornton Audit S.R.L.  
Chișinău, Republica Moldova

**Raportul anual al societății pe acțiuni SA "Fulger-ST"**

1. Perioada de gestiune: a. 2014.
2. Denumirea completă și prescurtată a societății pe acțiuni (emitentului): SA "Fulger-ST".
3. Numărul și data înregistrării de stat a emitentului: nr. 1002600055043 din 03/02/1995.
4. Sediul societății, numerele de telefon și fax pentru relații:  
bd. M. Cel Batrin 7; 33-13-12; 33-11-54.
5. Principalele genuri de activitate: Arenda.
6. Lista persoanelor cu funcții de răspundere ale emitentului:
  - Stegneeva Nina – directorul SA "Fulger-ST".
  - Gradinari Valentina – contabil-sef SA "Fulger-ST"
  - Crigan Nadejda – director "Auditinformservice" SRL
7. **Lista insiderilor și a persoanelor afiliate emitentului și mărimea cotelor deținute în capitalul social al emitentului, conform formularului EM-1 din raportul anual al emitentului:**

Nr	a) Membrii Consiliului societății			Nede acțiuni	Cota-parte –%
	Nume	IDNO	Funcție		
1	Lisnic A.	0971612029906	dir. "Laxva-Com" Socoleni 5/5		
2	Russu I.	0990504882647	„AzmolCompany” SRL		
3	Mammadov S.	2001001546618	Director comercial SA "Fulger-ST"	775114	47,578
4	Ghimius V.	0973105544480	contabil "AzmolCompany"		
5	Chiriac C.	0972106483967	Economist BCA "Energbanc"	81457	5
b) Membrii organului executiv**					
1	Stegneeva Nina	0971405015440	Director SA "Fulger-ST"	6438	0.73
c) Membrii Comisiei de cenzori **					
1	Repida O.	2003004210695	Contabil "Laxva-Com"		
2	Cebanova L.	0972008289838	manager "Vion-Impex"		
3	Zaiarscaia N.	0970710025151	contabil "Vion-Impex"		

**8. Informația privind valorile mobiliare ale emitentului înregistrate în Registrul de stat al valorilor mobiliare la ultima zi a perioadei de gestiune (31 decembrie):**

Tip valori mobiliare	Codul ISIN	Numărul valorilor mobiliare, unități	Valoarea nominală a valorilor mobiliare, lei	Termen de circulație	Numărul valorilor mobiliare Răscumpărate pe parcursul perioadei de gestiune	Achiziționate pe parcursul perioadei de gestiune
Acțiuni ordinare	MD14FULR1002	1629140	2	X	–	–
Acțiuni preferențiale	–	–	–	–	–	–
Obligațiuni	–	–	–	–	–	–

9. Capitalul social al emitentului la ultima zi a perioadei de gestiune: 3258280.
10. Numărul de acționari înregistrați în registrul la ultima zi a perioadei de gestiune: 1613
11. **Lista acționarilor care la ultima zi a perioadei de gestiune dețin 5 și mai mult la sută din acțiunile cu drept de vot plasate ale emitentului:**

Denumirea completă a persoanelor juridice/numele prenumele persoanei fizice, numărul de înregistrare (IDNO)/codul personal al persoanei fizice (IDNP)	Numărul de acțiuni cu drept de vot, unități		Cota deținută în numărul total de acțiuni cu drept de vot ale emitentului, %	
	Preferențiale	Ordinare	Preferențiale	Ordinare
Laxva-Com SRL	-	733836	-	45,044
Chiriac Carolina/0972106483967	-	81457	-	5
Mammadov Safar/2001001546618	-	775114	-	47,578

12. Lista filialelor și reprezentanțelor emitentului: Nu-s.
13. Informația despre reorganizarea emitentului și a persoanelor afiliate acestuia: Nu-s.
14. Informația privind registratorul și auditorul emitentului:
  - a) Registratorul: Registru-Corect SA; Chișinău, str. V. Alexandri 129 of. 11; Autorizația societății de registru Registru-Corect SA 008 din 06.02.2015 valabila pina la 11.02.2020; director Rodica Chiveri tel.: 226840;
  - b) Auditorul: AuditinformService SRL; Chișinău, sos. Hincesti 22-6, 21; Crigan Nadejda; 28-11-77.; contractul nr. 1 din 03/02/2015
15. Informații despre obligațiile financiare neonorate: -

**16. Bilanțul contabil al emitentului la finele perioadei de gestiune:**

Posturile bilanțului	La finele perioadei de gestiune curente, lei	La finele perioadei de gestiune precedente, lei
<b>Activ</b>		
1. Active pe termen lung		
1.1 Active nemateriale	4432	-
1.2 Active materiale pe termen lung	5587628	5967318
1.3 Active financiare pe termen lung	2780000	1495000
1.4 Alte active pe termen lung	-	-
Total capitolul 1	8372060	7462318
2. Active curente		
2.1 Stocuri de mărfuri și materiale	11544	6326
2.2 Creanțe pe termen scurt	34983	30090
2.3 Investiții pe termen scurt	-	-
2.4 Mijloace bănești	5113	2232
2.5 Alte active curente	3479	2859
Total capitolul 2	55119	41507
Total activ	8427179	7503825
<b>Pasiv</b>		
3. Capital propriu		
Capital statutar	3258280	3258280
Capital suplimentar		
Capital nevărsat	0	()
Capital retras	0	()
Total 3.1 Capital statutar și suplimentar	3258280	3258280
Rezerve stabilite de legislație		
Rezerve prevăzute de statut	47871	47871
Alte rezerve		
Total 3.2 Rezerve		
Corecții ale rezultatelor perioadelor precedente		
Profitul nerepartizat (pierdere neacoperită) al anilor precedenți	3921257	3921257
Profitul net (pierdere) al perioadei de gestiune	941586	
Profit utilizat al perioadei de gestiune		()
Total 3.3 Profit nerepartizat (pierdere neacoperită)	4862843	3921257
Diferențe la reevaluarea activelor pe termen lung		
Subvenții		
Total 3.4 Capital secundar		
Total capitolul 3	8168994	7227408
4. Datorii pe termen lung – total		
4.1 Datorii financiare pe termen lung		
4.2 Datorii pe termen lung calculate		
Total capitolul 4		
5. Datorii pe termen scurt		
5.1 Datorii financiare pe termen scurt		
5.2 Datorii comerciale pe termen scurt	193685	180029
5.3 Datorii pe termen scurt calculate	64500	96388
Total capitolul 5	258185	276417
Total pasiv	8427179	7503825

**17. Raportul de profit și pierderi pentru perioada de gestiune:**

Indicatorii	Perioada de gestiune curentă, lei	Perioada de gestiune precedentă, lei
1. Venitul din vânzări	2944731	2760148
2. Costul vânzărilor	559964	582002
3. Profitul brut (pierdere globală)	2384767	2178146
4. Alte venituri operaționale	2254	
5. Cheltuieli comerciale		
6. Cheltuieli generale și administrative	1301538	1035331
7. Alte cheltuieli operaționale	2661	3219
8. Rezultatul din activitatea operațională: profit (pierdere)	1082822	1139596
9. Rezultatul din activitatea de investiții: profit (pierdere)		
10. Rezultatul din activitatea financiară: profit (pierdere)	1082822	1139596
11. Rezultatul din activitatea economico-financiară: profit (pierdere)	1082822	1139596
12. Rezultatul excepțional: profit (pierdere)		
13. Profitul (pierdere) perioadei raportate pînă la impozitare	1082822	1139596
14. Cheltuieli (economie) privind impozitul pe venit	-141236	-152354
15. Profitul net (pierdere netă)	941586	987242

Persoanele care au semnat bilanțul contabil:

Stegneeva Nina  
Gradinari V

director; 33-13-12  
contabil-sef; 33-11-54

**Opinia auditorului exprimată în raportul de audit al societății de audit care a efectuat auditul obligatoriu al rapoartelor financiare anuale:**

AuditinformService SRL; Chișinău, sos. Hincesti 22-6, 21 contract de prestare a serviciilor de audit nr. 1 din 03/02/2014 Raport de audit din 27/02/2015:

Situațiile financiare aferente anului 2014 au fost întocmite de o manieră adecvată, în conformitate cu prevederile Standardelor Naționale de Contabilitate, actelor legislative, guvernamentale și normative în vigoare. Situațiile financiare prezentate nu conțin erori semnificative.

## Годовая отчетность акционерного общества «Брисско»

- Отчетный период: 2014
- Полное и сокращенное наименование акционерного общества (эмитента):  
Акционерное общество «Брисско» АО «Брисско»
- Номер и дата государственной регистрации эмитента:  
А 128834 126013194 от 28.12.1994 г.
- Местонахождение общества, номера телефонов и факса для контактов:  
р-н Бричень, г. Бричень, ул. Конструкторилор, 1 тел/факс 0247 2-49-91
- Основные виды деятельности: капитальное строительство, ремонтные работы
- Список должностных лиц эмитента:  
директор Кадук Т. Ф. гл. бухгалтер Атаманюк В. Н.
- Список инсайдеров и аффилированных лиц эмитента и величина принадлежащих им долей в уставном капитале эмитента, согласно форме ЕМ-1 годовой отчетности эмитента:  
Председатель Совета – Матковский Н.,  
члены Совета – Максимова Н., Атаманюк В., Смоковский В., Антох Г.
- Информация о ценных бумагах эмитента, зарегистрированных в Государственном реестре ценных бумаг, на последний день отчетного периода (31 декабря):**

Тип ценных бумаг	Код ISIN	Количество ценных бумаг, единицы	Номинальная стоимость ценных бумаг, лей	Срок обращения	Количество ценных бумаг	
					выкупленных на протяжении отчетного периода	приобретенных на протяжении отчетного периода
Простые акции		34862	35	X	–	–
Привилег. акции	–	–	–	–	–	–
Облигации	–	–	–	–	–	–

- Уставный капитал эмитента на последний день отчетного периода: 1220200
- Количество акционеров, зарегистрированных на последний день отчетного периода: 228
- Список акционеров, которые на последний день отчетного периода владеют 5 и более процентов размещенных голосующих акций эмитента.**

Полное наименование юридических лиц / фамилия, имя физического лица, регистрационный номер (IDNO)/персональный код физического лица (IDNP)	Количество голосующих акций		Доля в общем количестве голосующих акций эмитента, %	
	Привилег.	Простые	Привилег.	Простые
Бивол Георгий А48103223 0962803542821	–	16667	–	47.8
Сухолико Артур	–	5120	–	14.68
SRL CFATPO ф. к. 1008604000168	–	6800	–	19.5

- Список филиалов и представительств эмитента: —.
- Информация о реорганизации эмитента и его аффилированных лицах: —.
- Информация о регистраторе и аудиторе эмитента:  
а) Регистратор: АО «Регистратор-центру» г. Кишинев, ул. Каля Ешилор, 10 Савинов Ю. В. тел. 74-15-61 Договор №Д212 от 29.01.10  
б) Аудитор: (
- Информация о невыплаченных финансовых обязательствах: —.

## 16. Бухгалтерский баланс эмитента на конец отчетного периода:

Статьи баланса	На конец текущего отчетного периода, лей	На конец предыдущего отчетного периода, лей
<b>Актив</b>		
1. Долгосрочные активы		
1.1 Нематериальные активы	170	670
1.2 Долгосрочные материальные активы	520745	529828
1.3 Долгосрочные финансовые активы	224366	224366
1.4 Прочие долгосрочные активы		
Итого по разделу 1	745281	754864
2. Текущие активы		
2.1 Товарно-материальные запасы	178293	81857
2.2 Краткосрочная дебиторская задолженность	13900	3954
2.3 Краткосрочные инвестиции		
2.4 Денежные средства	4165	127
2.5 Прочие текущие активы	20578	20578
Итого по разделу 2	216936	106516
Всего актив	962217	861380
<b>Пассив</b>		
3. Собственный капитал	1220200	1220200
Уставный капитал		
Добавочный капитал		
Неоплаченный капитал	( )	( )
Изъятый капитал	( )	( )
Итого 3.1 Уставный и добавочный капитал	1220200	1220200
Резервы, установленные законодательством		
Резервы, предусмотренные уставом		
Прочие резервы	444394	444394
Итого 3.2 Резервы	444394	444394
Поправки результатов предыдущих периодов		
Нераспределенная прибыль (непокрытый убыток) прошлых лет	(1123597)	(998777)
Чистая прибыль (убыток) отчетного периода	(63627)	(124820)
Использованная прибыль отчетного периода	( )	( )
Итого 3.3 Нераспределенная прибыль (непокрытый убыток)	(1187224)	(1123597)
Разницы от переоценки долгосрочных активов		
Субсидии		
Итого 3.4 Неосновной капитал		
Итого по разделу 3	477370	540997
4. Долгосрочные обязательства – всего		140000
4.1 Долгосрочные финансовые обязательства		
4.2 Долгосрочные начисленные обязательства		
Итого по разделу 4		140000

5. Краткосрочные обязательства		
5.1 Краткосрочные финансовые обязательства		
5.2 Краткосрочные торговые обязательства	240855	161632
5.3 Краткосрочные начисленные обязательства	43992	18751
Итого по разделу 5	484847	180383
Всего пассив	962217	

## 17. Информация о прибыли и убытках за отчетный период:

Показатели	Текущий отчетный период, лей	Предыдущий отчетный период, лей
1. Доход от продаж	920983	161866
2. Себестоимость продаж	729211	131580
3. Валовая прибыль (валовый убыток)	191772	30286
4. Прочие операционные доходы	16758	25339
5. Торговые расходы		
6. Общие и административные расходы	231060	178945
7. Прочие операционные расходы	41097	1500
8. Результат от операционной деятельности: прибыль (убыток)	-63627	-124820
9. Результат от инвестиционной деятельности: прибыль (убыток)		
10. Результат от финансовой деятельности: прибыль (убыток)		
11. Результат от финансово-экономической деятельности: прибыль (убыток)	-63627	-124820
12. Чрезвычайный результат: прибыль (убыток)		
13. Прибыль (убыток) отчетного периода до налогообложения	-63627	-124820
14. Расходы (экономия) на подоходный налог		
15. Чистая прибыль (чистый убыток)	-63627	-124820

- Лица, подписавшие бухгалтерский баланс:

Кадук Т. Ф. Атаманюк В. Н.

## Societatea pe Acțiuni "DESERVIRE-ORHEI"

cod fiscal 1003606002932

În conformitate cu art. 54 al Legii cu privire la piața valorilor mobiliare, aduce la cunoștință că în registrul emitentului persoanelor care deține cel puțin 5% din valorile lui mobiliare cu drept de vot a fost înregistrată schimbări: „DOICIMOLDOR” S.R.L. a procurat la Bursa de Valori a Moldovei, acțiunile ale S.A. „DESERVIRE-ORHEI”, cod ISIN: MD14VIRE1007, în cantitate de 126177 unități, ceea ce constituie 33,31% din totalul valorilor mobiliare emise, și la moment deține 149048 AON, ce constituie 39,34% din totalul valorilor mobiliare emise.

Administrația SA „DESERVIRE-ORHEI”

## Вниманию акционеров «Fiting» SA!

Согласно решению Совета общества «Fiting» SA (протокол №4 от 23.02.2015 г.), созывается очередное годовое общее собрание акционеров Общества в очной форме, которое состоится 09 апреля 2015 г., по адресу: г. Окница, ул. Ливезилор, 31. Начало проведения собрания в 12.00 часов.

## ПОВЕСТКА ДНЯ:

- Утверждение Отчёта исполнительного органа общества о деятельности за 2014 год.
- Утверждение Отчёта Совета общества о результатах деятельности за 2014 год.
- Утверждение финансового Отчёта общества за 2014 год и рассмотрение заключения Аудитора общества по нему.
- Утверждение Отчёта Ревизионной комиссии общества за 2014 год.
- О распределении прибыли и о размере дивидендов акционерам за 2014 год, и нормативах распределения прибыли на 2015 год.
- Утверждение размера оплаты труда, годовых вознаграждений и компенсаций органам управления и контроля общества.
- Выборы членов Совета и Ревизионной комиссии общества.
- Утверждение аудитора общества и размера оплаты его услуг.

Список акционеров, имеющих право на участие в общем собрании, составлен по состоянию на 24.02.2015 г.

Регистрация акционеров начинается в 10.00 часов и заканчивается в 11.45 часов. Акционеры должны представить документ, удостоверяющий их личность, а их представители и доверенность, составленную согласно действующему законодательству.

С материалами к повестке дня общего собрания акционеров можно ознакомиться, начиная с 30.03.2015 г., по адресу: г. Окница, ул. Ливезилор, 31, в рабочие дни с 9.00 до 16.00 часов.

Контактный телефон: (0271) 2-32-08.

## Stimați acționari ai Fabricii de confecții „lonel” SA!

Vă aducem la cunoștință că în conformitate cu decizia Consiliului Societății, la 16.04.2015 se convoacă Adunarea generală a acționarilor SA „lonel” pe anul 2014, cu prezența acționarilor. Adunarea va avea loc pe adresa: str. Bulgară, 47, mun. Chișinău (în incinta clubului fabricii). Înregistrarea acționarilor – între orele 09.00 – 10.45. Începutul adunării – ora 11.00.

## ORDINEA DE ZI:

- Aprobarea dării de seamă a Consiliului Societății pe anul 2014.
- Examinarea dării de seamă financiară a SA „lonel” pe anul 2014.
- Aprobarea direcțiilor prioritare ale activității S.A. „lonel” în anul 2015.
- Aprobarea dării de seamă a Comisiei de cenzori pe anul 2014.
- Repartizarea profitului net al Societății.
- Aprobarea normativelor de repartizare a profitului S.A. „lonel” în anul 2015.
- Alegerea membrilor Consiliului Societății.
- Cu privire la majorarea capitalului social prin majorarea valorii nominale a acțiunilor.
- Cu privire la rezultatele emisiei de acțiuni și listei subscriitorilor.
- Aprobarea modificărilor în statutul Societății.
- Confirmarea organizației de audit și stabilirea cuantumului retribuției serviciilor ei.
- Autentificarea Procesului-verbal al Adunării Generale ordinare anuale a acționarilor.

Acționarii (reprezentanții acestora) pot lua cunoștință de materialele ordinei de zi a Adunării generale ordinare anuale a acționarilor SA „lonel” începând cu 6 aprilie 2015 (în zilele de lucru), între orele 14.00 – 17.00, în biroul directorului adjunct pe economie și finanțe al S.A. „lonel” pe adresa: str. Bulgară, 47, mun. Chișinău.

Lista acționarilor care au dreptul să participe la Adunare a fost întocmită la data 03 martie 2015.

Acționarii pentru participare la Adunare vor prezenta buletinul de identitate (pașaportul), iar reprezentanții acestora – și procura perfectată conform legislației în vigoare sau contractul.

**Raportul anual al societății pe acțiuni "Fiting" anul 2014**

1. Perioada de gestiune: anul 2014.
2. Denumirea completă și prescurtată a societății pe acțiuni (emitentului): "Fiting" SA
3. Numărul și data înregistrării de stat a emitentului: IDNO 1003604005386 din 27.12.1994
4. Sediul societății, numerele de telefon și fax pentru relații:  
Ocnîța, Livezilor 31, tel. (271) 2-32-08, fax. (271) 2-25-06
5. Principalele genuri de activitate: fabricarea articolelor de ferărie
6. Lista persoanelor cu funcții de răspundere ale emitentului:  
Președintele Consiliului – Crapivca Igor  
Președintele organului executiv – Ceban Iliia  
Președintele Comisiei de cenzori – Zolotco Evghenii
7. Lista insiderilor și a persoanelor afiliate emitentului și mărimea cotelor deținute în capitalul social al emitentului, conform formularului EM-1 din raportul anual al emitentului:  
Crapivca Igor, Crapivca Natalia, Plohotniuc Marina, Furs Irina, Nicora Eva – 0,11%, Ceban Iliia – 0,11%, Zolotco Evghenii, Dobrița Olga, Nițuleac Inna, Balașova Galina, Semeniuc Vera, Semeniuc Vladimir, Semeniuc Elena, Semeniuc Constantin, Vasilevscaia Lina, Pavlovschii Andrei, Nicora Mariana, Nicora Igor, Ceban Liubovi, Ceban Veaceslav, Virschii Irina, Postica Svetlana, Dobrița Olga Galina, Atamanenco Oxana, Nițuleac Valentina, Nițuleac Iurie, Nițuleac Alexandru.
8. **Informația privind valorile mobiliare ale emitentului înregistrate în Registrul de stat al valorilor mobiliare la ultima zi a perioadei de gestiune (31 decembrie) 2014.**

Tip valori mobiliare	Codul ISIN	Numărul valorilor mobiliare, unități	Valoarea nominală a valorilor mobiliare, lei	Termen de circulație	Numărul valorilor mobiliare	
					Răscumpărate pe parcursul perioadei de gestiune	Achiziționate pe parcursul perioadei de gestiune
Acțiuni ordinare	MD14FITN1004	455733	20	X	-	-

9. Capitalul social al emitentului la ultima zi a perioadei de gestiune. 9114660
10. Numarul de acționari înregistrați în registru la ultima zi a perioadei de gestiune 12249
11. **Lista acționarilor care la ultima zi a perioadei de gestiune dețin 5 și mai mult la sută din acțiunile cu drept de vot plasate ale emitentului.**

Denumirea completă a persoanelor juridice/numele prenumele persoanei fizice, numărul de înregistrare (IDNO)/codul personal al persoanei fizice (IDNP)	Numărul de acțiuni cu drept de vot, unități		Cota deținută în numărul total de acțiuni cu drept de vot ale emitentului, %	
	Preferențiale	Ordinare	Preferențiale	Ordinare
CI "Interpares Prim" SA, C.F. 1003600120263		224477		49,256

12. Informația privind registratorul și auditorul emitentului
  - a) Registratorul: „Grupa Financiară” SA, mun. Chișinău, str. Armenească 55 of. 301, Bondarev Viorica, tel. (022) 27-18-45, Nr. 521 din 02.01.2009.
  - b) Auditorul: "Audit Concret" SA, mun. Chișinău, str. Mitropolit G. Bănulescu-Bodoni, 45, tel. (022) 22-74-20.

**13. Bilanțul contabil al emitentului la finele perioadei de gestiune anul 2014:**

Posturile bilanțului	La finele perioadei de gestiune curente, lei	La finele perioadei de gestiune precedente, lei
<b>Activ</b>		
1. Active pe termen lung		
1.1 Active nemateriale	91953	107741
1.2 Active materiale pe termen lung	23008646	23024175
1.3 Active financiare pe termen lung	23600	23600
1.4 Alte active pe termen lung	-	-
Total capitolul 1	23124199	23155516
2. Active curente		
2.1 Stocuri de mărfuri și materiale	2192333	2311997
2.2 Creanțe pe termen scurt	1098275	617127
2.3 Investiții pe termen scurt	-	-
2.4 Mijloace bănești	38280	361057
2.5 Alte active curente	53693	41456
Total capitolul 2	3382581	3331637
Total activ	26506780	26487153
<b>Pasiv</b>		
3. Capital propriu		
Capital statutar	9114660	9114660
Capital suplimentar		
Capital nevărsat	( )	( )
Capital retras	(605000)	(605000)
Total 3.1 Capital statutar și suplimentar	8509660	8509660
Rezerve stabilite de legislație	170645	146076
Rezerve prevăzute de statut	227844	135654
Alte rezerve	15496653	15496653
Total 3.2 Rezerve	15895142	15778383
Corecții ale rezultatelor perioadelor precedente	-	-
Profitul nerepartizat (pierdere neacoperită) al anilor precedenți	-	491387
Profitul net (pierdere) al perioadei de gestiune	625288	-
Profit utilizat al perioadei de gestiune	( )	( )
Total 3.3 Profit nerepartizat (pierdere neacoperită)	625288	491387
Diferențe la reevaluarea activelor pe termen lung	-	-
Subvenții	-	-
Total 3.4 Capital secundar	-	-
Total capitolul 3	25030090	24779430
4. Datorii pe termen lung – total		
4.1 Datorii financiare pe termen lung	278387	365755
4.2 Datorii pe termen lung calculate	31853	51839
Total capitolul 4	310240	417594
5. Datorii pe termen scurt		
5.1 Datorii financiare pe termen scurt	495000	205000
5.2 Datorii comerciale pe termen scurt	300490	670065
5.3 Datorii pe termen scurt calculate	370960	415064

Total capitolul 5	1166450	1290129
Total pasiv	26506780	26487153

**14. Raportul de profit și pierderi pentru anul 2014:**

Indicatorii	Perioada de gestiune curentă, lei	Perioada de gestiune precedentă, lei
1. Venitul din vânzări	8496903	11596345
2. Costul vânzărilor	6755617	9728438
3. Profitul brut (pierdere globală)	1741286	1867907
4. Alte venituri operaționale	718780	154946
5. Cheltuieli comerciale	60626	115314
6. Cheltuieli generale și administrative	1286303	1249454
7. Alte cheltuieli operaționale	554573	136973
8. Rezultatul din activitatea operațională: profit (pierdere)	558564	521112
9. Rezultatul din activitatea de investiții: profit (pierdere)	8895	9830
10. Rezultatul din activitatea financiară: profit (pierdere)	57829	-19792
11. Rezultatul din activitatea economico-financiară: profit (pierdere)	625288	511150
12. Rezultatul excepțional: profit (pierdere)	-	-
13. Profitul (pierdere) perioadei raportate până la impozitare	625288	511150
14. Cheltuieli (economii) privind impozitul pe venit	-	-19763
15. Profitul net (pierdere netă)	625288	491387

**15. Informații suplimentare privind profitul societății și utilizarea acestuia:**

Indicatorii	Perioada de gestiune curentă, lei	Perioada de gestiune precedentă, lei
1. Direcțiile de utilizare a profitului net pe parcursul perioadei de gestiune:	491387	476635
a) acoperirea pierderilor din anii precedenți	-	-
b) rezerve stabilite de legislație;	24569	23832
c) rezerve prevăzute de statut;	14741	14299
d) alte rezerve;		
e) plata recompenselor membrilor consiliului societății și membrilor comisiei de cenzori;		
f) investirea în vederea dezvoltării producției;	303158	293840
g) plata dividendelor;		
• la acțiunile preferențiale		
• la acțiunile ordinare	148919	144664
h) alte scopuri		
2. Activele nete ale emitentului	25030090	24779430
3. Activele nete ale emitentului în raport la:		
• o obligațiune		
• o acțiune preferențială	54-92	54-37
• o acțiune ordinară		
4. Profitul net la o acțiune ordinară a societății	1-37	1-07
5. Datoriile la dividendele anilor precedenți	109592	96531
6. Dividendele anunțate la o acțiune de fiecare clasă a emitentului:		
• intermediare,		
• anuale.		0-35
7. Valoarea unei acțiuni a societății (cu indicarea sursei de informare)		
• valoarea de piață	20	20
• valoarea estimativă		

16. Persoanele care au semnat bilanțul contabil:

**Director**  
**Contabil șef**

**Iliia Ceban**  
**Eva Nicora**

17. Concluzia auditorului: atît conturile anuale, cît și conturile de profit și pierderi pentru exercițiul încheiat la această dată, dă o imagine fidelă situației financiare a societății la 31.12.2014 și sînt în conformitate cu prevederile legislației statutare.

**Darea de seamă al SA "Ulmu-Vin" privind activitatea în anul 2014**

1. Cod fiscal 1003600089616
2. Adresa juridică: r-nul Ialoveni, satul Ulmu
3. Organele de conducere: directorul general – V. Stancov
4. Genurile principale de activitate: prelucrarea strugurilor și comercializarea producției vinicole
5. Capitalul social: lei divizat în 191987 acțiuni cu valoarea nominală de 10 lei
6. Registratorul: Chișinău, str. Sciusev 47, SA "Registru"

**7. Bilanțul contabil la 01.01.2015**

Articolele bilanțului	La finele perioadei de gestiune curente, lei	La finele anului de gestiune precedent, lei
<b>ACTIVE</b>		
1. Total active pe termen lung	2902854	3929155
2. Total stocuri de mărfuri și materiale	32212	32212
3. Total creanțe pe termen scurt	171610	11610
4. Alte active pe termen scurt	52183	56279
TOTAL general active	3158859	4024256
<b>PASIVE</b>		
1. Capital statutar și suplimentar	1919873	1919873
2. Profit net al perioadei de gestiune	2249	-4603
3. Datorii pe termen scurt	87880	89765
TOTAL general pasive	3158859	4024256

**8. Raportul privind rezultatele financiare de la 1 ianuarie pînă la 31 decembrie 2014**

Indicatorii	Perioada de gestiune, lei	Perioada corespunzătoare a anului precedent, lei
Venitul din vânzări		
Rezultatul din activitatea economico-financiară		2249
Profitul net (pierderi nete)		2249

## Raportul anual al societății pe acțiuni "Fabrica de vinuri din Puhoi"

1. Perioada de gestiune: anul 2014
2. Denumirea complete a societății pe acțiuni:  
SA "Fabrica de vinuri din Puhoi" – în proces de lichidare
3. Numarul și data înregistrării de stat a emitentului:  
IDNO1002601002837 din 15.09.1999 MD 0025624
4. Sediul, nr. telefon/fax: s. Puhoi, r-I Ialoveni, 0268-64-273/0268-63-290
5. Principalele genuri de activitate:  
Fabricarea pastrarea și comercializarea angro a producției alcoolice
6. Lista persoanelor cu funcții de răspundere: Presedintele comisiei de lichidare: Todiev Eugeniu; Membrii: Snitco Eugeniu, Mocealina Liubov, Grajdeanu Tatiana, Talmaci Dilia, Munteanu Valeriu.
7. Lista insider și a persoanelor afiliate: Mocealin Seghei, Talmaci Nicolae, Talmaci Cristian, Talmaci Fabian, Munteanu Silvia, Grajdeanu Andrei, Grajdeanu Adriana, Grajdeanu Alexandra
8. Informația privind valorile mobiliare ale emitentului înregistrate în Registrul de stat al valorilor mobiliare la ultima zi a perioadei de gestiune (31 decembrie).

Tip valori mobiliare	Codul ISIN	Numărul valorilor mobiliare, unități	Valoarea nominală a valorilor mobiliare, lei	Termen de circulație	Numărul valorilor mobiliare	Răscumpărare pe parcursul perioadei de gestiune	Achiziționate pe parcursul perioadei de gestiune
Acțiuni ordinare	MD14puhoi1009	2193585	1	X	-	-	-

9. Capitalul social al emitentului la ultima zi a perioadei de gestiune – 2193585
10. Numarul actionarilor înregistrați în registru la ultima zi a perioadei de gestiune – 444
11. Lista actionarilor care la ultima zi a perioadei de gestiune detin 5 și mai mult la suta din acțiunile cu drept de vot plasate ale emitentului.

Denumirea completă a persoanelor juridice/numele prenumele persoanei fizice, numărul de înregistrare (IDNO)/codul personal al persoanei fizice (IDNP)	Numărul de acțiuni cu drept de vot, unități		Cota deținută în numărul total de acțiuni cu drept de vot ale emitentului, %	
	Preferențiale	Ordinare	Preferențiale	Ordinare
FCP "Asconi" SRL		1534396		69.949
Colhoz "Gangura"		121481		5.538
"Primaria com. Tipala"		188496		8.593

12. Informații despre reorganizarea emitentului și a persoanelor afiliate acestuia.
13. Informații privind registratorul și auditul emitentului:  
Comania "Registru" SA or. Chisinau, str. Ciusev 47, director Domentii Olesea, tel. 271177, cont. 101/367 din 01.02.11  
Auditorul "Total Consulting" SRL or. Chisinau, sat Cioreșcu, str. Nucarilor 16, manager auditor Sirbu Serghei, tel. 836710, cont. 09-AU/14 -13.10.14
14. Informații despre obligațiile financiare neonorate:—.

## 15. Bilantul contabil al emitentului la finele perioadei de gestiune:

Posturile bilantului	La finele perioadei de gestiune curente, lei	La finele perioadei de gestiune precedente, lei
<b>ACTIV</b>		
1. Active pe termen lung		
1.1 Active nemateriale		
1.2 Active material pe termen lung	7513452	5679840
1.3 Active financiare pe termen lung	2273	2273
1.4 Alte active pe termen lung		
Total capitoul I	7515725	5682113
2. Active curente		
2.1 Stocuri de marfuri și materiale	283044	310715
2.2 Creanțe pe termen scurt	340895	1617023
2.3 Investiții pe termen scurt		
2.4 Mijloace bănești	9	128
2.5 Alte active curente	145	141177
Total capitoul II	624093	2069043
Total activ	8139818	7751156
<b>PASIV</b>		
3. Capital propriu		
Capital statutar	2193585	2193585
Capital suplimentar		
Capital nevarsat		
Capital retras		
Total 3.1 Capital statutar și suplimentar		
Rezerve stabilite de legislație		
Rezerve prevăzute de statut		
Alte rezerve		
Total 3.2 Rezerve		
Corecții ale rezultatelor perioadelor precedente		82
Profitul nerepartizat (pierdere neacoperită) ale anilor precedenți	(150892)	(273451)
Profitul net (pierdere) ale perioadei de gestiune	(805212)	122477
Profitul utilizat al perioadei de gestiune		
Total 3.3 Profitul nerepartizat (pierdere neacoperită)	(956104)	(150974)
Diferențe la reevaluarea activelor pe termen lung	2274435	
Subvenții		
Total 3.4 Capital secundar	2274435	
Total capitoul III	3511916	2042693
4. Datorii pe termen lung – total	315306	900645
4.1 Datorii financiare pe termen lung	-	411653
4.2 Datorii pe termen lung calculate	315306	488992
Total capitoul IV	315306	900645
5. Datorii pe termen scurt		
5.1 Datorii financiare pe termen scurt	10268	
5.2 Datorii comerciale pe termen scurt	4290606	4773828
5.3 Datorii pe termen scurt calculate	11722	33990
Total capitoul V	4312596	4807818

Total pasiv	8139818	7751156
-------------	---------	---------

## 16. Raportul de profit și pierderi pentru perioada de gestiune:

Indicatorii	Perioada de gestiune curentă, lei	Perioada de gestiune precedentă, lei
1. Venitul din vânzări	161846	412965
2. Costul vânzătorilor	157878	353970
3. Profitul brut (pierdere globală)	3968	58995
4. Alte venituri operaționale	360000	360006
5. Cheltuieli comerciale		
6. Cheltuieli generale și administrative	42219	87547
7. Alte cheltuieli operaționale	1501007	211250
8. Rezultatul din activitatea operațională: profit (pierdere)	(1179258)	120204
9. Rezultatul din activitatea de investiții: profit (pierdere)		
10. Rezultatul din activitatea financiară: profit (pierdere)	384000	
11. Rezultatul din activitatea economico-financiară: profit (pierdere)	(795258)	120204
12. Rezultatul excepțional: profit (pierdere)		
13. Profitul (pierdere) perioadei raportate până la impozitare	(795258)	120204
14. Cheltuieli (economice) privind impozitul pe venit	9954	2273
15. Profitul net (pierdere netă)	(805212)	122477

## 17. Informații suplimentare privind profitul societății și utilizarea acestuia:

Indicatorii	Perioada de gestiune curentă, lei	Perioada de gestiune precedentă, lei
1. Direcții de utilizare a profitului net pe parcursul perioadei de gestiune:		
Acoperirea pierderilor din anii precedenți;		
Rezerve stabilite de legislație;		
Rezerve prevăzute de statut;		
Alte rezerve;		
Plata recompenselor membrilor consiliului societății și membrilor comisiei de cenzori;		
Investirea în vederea dezvoltării producției;		
Plata dividendelor: *la acțiunile preferențiale; *la acțiunile ordinare		
Alte scopuri		
2. Active nete ale emitentului	3511916	2042693
3. Active nete ale emitentului în raport la: * o obligațiune; * o acțiune preferențială * o acțiune ordinară	1.601	0.931
4. Profitul net o acțiune ordinară a societății		
5. Datoriile la dividendele anilor precedenți		
6. Dividendele anunțate la o acțiune de fiecare clasă a emitentului * intermediare; * anuale		
7. Valoarea unei acțiuni a societății (cu indicarea sursei de informare) * valoarea de piață; * valoarea estimativă		

Persoanele care au semnat bilanțul contabil:

Presedintele comisiei de lichidare  
Contabil sef

Todiev Eugeniu  
Grajdeanu Tatiana

Opinia auditorului exprimată în raportul pentru anul 2014 a SA "Fabrica de vinuri din Puhoi" în proces de lichidare care a efectuat auditul SRL Total Consulting rapoartele financiare în ansamblu include bilanțul contabil. Raportul privind rezultatul financiar, oferă o imagine fidelă și corectă asupra situației financiare a SA "Fabrica de vinuri din Puhoi" în proces de lichidare la 31.12.2014 în conformitate cu SNC.

CAPITAL Market

Împreună  
în lumea  
finanțelor  
Secția de marketing  
Tel.: +373 69 821216

STIMATE ACȚIONAR  
"FETIH" S.A.!

Conform Ordinului din 16.02.2015 al Directorului general Întreprinderii Turcești "FETIH" S.A. privind convocarea adunării generale extraordinare a acționarilor societății sunteți invitați la adunarea generală a acționarilor, care va avea loc la data de 20 martie 2015 pe adresa: Republica Moldova, mun. Chișinău, str. Ion Pelivan, nr. 13-A. Începutul înregistrării la ora 9.30; Începutul adunării la ora 10.00.

## ORDINEA DE ZI:

- 1) Schimbarea denumirii întreprinderii turcești „FETIH” S.A.

Lista acționarilor cu dreptul de participare la adunare este întocmită de către registratorul independent – "Registru-Corect" S.A. la data de 02.03.2015.

Acționarii pot fi familiarizați cu materialele ordinii de zi a adunării generale începând cu 09.03.2015 în zilele de lucru între orele 10:00 – 17:00 pe adresa: Republica Moldova, mun. Chișinău, str. Ion Pelivan, nr. 13-A.

Organul executiv al Societății  
pe acțiuni "Ulmu-Vin"

Vă aducem la cunoștință că la 04 aprilie 2014, ora 11-00, va avea loc adunarea generală ordinară anuală cu prezența acționarilor, care va avea pe adresa: r-nul Ialoveni, satul Ulmu

## ORDINEA DE ZI:

1. Cu privire la totalurile activității societății în anul 2014 și perspectivele de activitate pentru anul 2015.
2. Aprobarea dării de seamă a organelor de conducere a societății.
3. Aprobarea bilanțului și a raportului financiar pentru anul 2014 și aprobarea normativelor de repartizare a profitului pentru 2015.
4. Alegerea membrilor consiliului și a comisiei de cenzori

Înregistrarea acționarilor: între orele 10.00-11.00. Începutul adunării – ora 11.00

Adunarea generală va avea loc cu prezența acționarilor. Lista acționarilor cu drept de participare la adunarea generală va fi întocmită conform situației din 20.03.2015.

Acționarii pot lua cunoștință de materialele pentru ordinea de zi a adunării începând cu 24.03.2015 în zilele de lucru, între orele 09-13, la sediul societății.

Pentru participare la adunare este necesar de a prezenta un document de identitate, iar în cazul transmiterii dreptului de vot – procuri autentificate în modul stabilit de lege.

Relații la telefonul: 0-268-47-230

Ежемесячный  
бюллетень НКФР –  
январь 2015 г.

2

Решения  
Национальной комиссии  
по финансовому рынку

3

Центральная ассоциация  
получила прибыль  
в 2014 году

5

## Предприятия РМ должны улучшить стратегическое управление компаниями

Это предусматривает проект «Повышения конкурентоспособности» (РАС II), который обсудили вице-премьер, министр экономики Молдовы Стефан Брид и миссия экспертов Всемирного банка в ходе встречи 2 марта.

Проект также предусматривает, что для успешной конкуренции на крупных рынках сбыта, предприятия нашей страны должны улучшить финансовое управление, качество выпускаемой продукции, процесс производства и т. д. Таким образом, как отмечают в Минэкономике, РАС II – это целый ряд практических инструментов, таких как доступ к финансированию и запуск новых кредитных линий для частного сектора. Минэкономики при поддержке проекта намерено внедрить ряд реформ для роста экспорта и повышения конкурентоспособности сектора МСП, а также создать привлекательный климат для инвесторов.

В ходе встречи эксперты Всемирного банка отметили, что в ближайшем времени предоставят исследование в области экспорта и ряд рекомендаций для Организации по привлечению инвестиций и продвижению экспорта (МІЕРО), в целях укрепления сектора. Кроме того, ВБ предоставит результаты исследования рынка для Организации по продвижению МСП



(ODIMM), в целях развития необходимых инструментов на основе «бизнес-требований». Стефан Брид подчеркнул, что ценит конструктивное партнерство между министерством экономики и ВБ, а также поддержку, оказываемую организацией Молдове для ее развития, путем наращивания институционального потенциала в публичном секторе, что в свою очередь поможет внедрить необходимые реформы для консолидации конкурентоспособной де-

ловой среды и привлекательного инвестиционного климата.

Напомним, что Молдова получит \$45 млн для реализации II проекта Всемирного банка по улучшению конкурентоспособности (РАС II). В частности, Международный банк реконструкции и развития выделит Молдове \$30 млн сроком на 30 лет с 5-летними каникулами по выплатам, с единой платой за обслуживание 0,25% годовых, процентной ставкой, основанной на LIBOR плюс фиксированная

маржа. В то же время Международная ассоциация развития предоставит Молдове займ в \$15 млн сроком на 25 лет, также с 5-летней отсрочкой по платежам с платой за обслуживание 0,75% годовых. Процентная ставка составит 1,25% годовых, плата за обязательство – 0,5%. Цель проекта РАС II – повышение конкурентоспособности молдавского экспорта и снижение нормативного давления на бизнес в Молдове.

InfoMarket

### Обзор биржевых сделок за неделю

Объем биржевых торгов за период с 23 по 27 февраля 2015 года составил 127,8 тыс. леев. Итого были проведены 24 сделки с ценными бумагами 5 эмитентов.

В Основной Секции торговались акции 3 эмитентов общим объемом сделок почти в 38 тыс. леев. Простые именные акции кишиневского хлебокомбината Franzeluța продолжали реализовываться по цене 18 леев. С акциями компаний La Răscruce и Reupies было заключено по 6 сделок по цене 21 лей и соответственно 8 леев за акцию.

В Секции Прямых Сделок были зарегистрированы сделки по продаже акций единичными пакетами в рамках голосовых торгов на сумму 89,8 тыс. леев. Наиболее торгуемыми стали акции общества Cereale Sahul (8 сделок по 7,50 лея за акцию). Было продано 2 пакета акций Baza de transport auto nr. 36 по 10 леев за акцию.

Фондовая биржа Молдовы предоставляет консалтинговые услуги в области лицензируемой деятельности (биржевой).

Информация по телефону 022-27-76-36.

[www.moldse.md](http://www.moldse.md)

Фондовая биржа Молдовы

### Молдова возобновила переговоры с МВФ по новому соглашению о финансировании

Об этом журналистам сообщил вице-премьер, министр экономики Стефан Кристоф Брид, отметив, что уже состоялись две встречи с экспертами МВФ, запланированы совещания и с другими международными организациями.

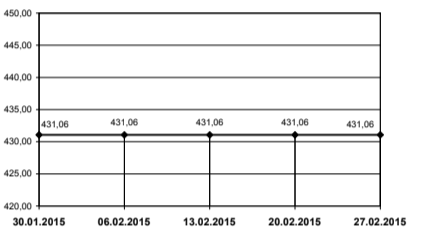
«Ведется диалог, мы готовим бюджет совместно с МВФ под постоянным наблюдением и руководством эксперта фонда», – сказал министр экономики Молдовы. Ранее представители МВФ заявили, что фонд готов к подписанию очередного соглашения о финансировании на 15 месяцев. Президент Нацбанка Молдовы Дорин Дрэгуцану ранее заявлял, что Молдове необходимо как можно скорее подписать новый Меморандум-соглашение с МВФ, подчеркнув, что заключение этого документа крайне важно для устранения неопределенности и сокращения давления на валютном рынке.

Глава НБМ отметил важность подписания Меморандума с МВФ для продолжения структурных реформ, которые будут содействовать устойчивому экономическому росту, увеличению притока прямых иностранных инвестиций и экспорта. Рост притока валюты в страну очень важен для решения проблем с дефицитом платежного баланса. Следует отметить, что предыдущая 3-летняя программа МВФ с Молдовой, утвержденная 29 января 2010 г. и истекшая в апреле 2013 г., предусматривала финансовую поддержку в общем размере около \$574,4 млн, из которых Молдова получила \$490 млн. Последний транш не был выделен Молдове из-за того, что страна не выполнила часть взятых на себя обязательств.

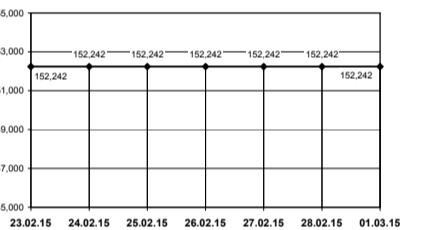
InfoMarket



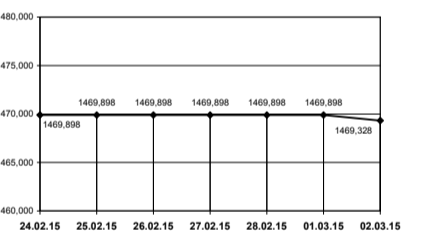
CNPF



Banking Stock Index – InfoMarket



EVM-Composite



Курс валют на 04.03.2015

Валюта	Ставка	Курс
USD	1	18.5476
EUR	1	20.6963
UAH	1	0.7570
RUB	1	0.2983
RON	1	4.6444

CAPITAL Market

**ВНИМАНИЮ АКЦИОНЕРНЫХ ОБЩЕСТВ!**

Объявления и годовые отчеты эмитентов принимаются по адресу:

[ziarulcm@gmail.com](mailto:ziarulcm@gmail.com)  
тел.: 022 22-12-87  
факс: 022 22-05-03

**Объявление**

Редакция газеты Capital Market проводит тендер по отбору аудиторской компании для проведения аудита издания. Заявки принимаются до 28 февраля.

Контактный телефон:  
022 22 77 58.

# Национальная комиссия по финансовому рынку

## БЮЛЛЕТЕНЬ • 1 • 2015

### РЫНОК ЦЕННЫХ БУМАГ

#### ПЕРВИЧНЫЙ РЫНОК

В январе 2015 года Национальная комиссия по финансовому рынку (НКФР) зарегистрировала в Государственном реестре ценных бумаг (ГРЦБ) 7 эмиссий акций на общую сумму 49,46 млн леев, в том числе 1 эмиссию, осуществленную при учреждении общества, на сумму 6,78 млн леев и 6 дополнительных эмиссий на сумму 42,68 млн леев (Таблица №1).

Совокупный объем эмиссий акций в январе 2015 года снизился, по сравнению с соответствующим месяцем прошлого года, на 426,49 млн леев или 89,61%.

Совокупный объем эмиссий развивался неравномерно в период с 2011 по 2015 годы, а объем эмиссий, размещенных при учреждении акционерных обществ, в январе 2015 года увеличился на 6,78 млн леев по сравнению с аналогичным периодом предыдущего года (Диаграмма №1).

Иностранные инвестиции составили 0,83 млн леев или 1,68% от общего объема инвестиций за отчетный период.

Таким образом, объем иностранных инвестиций вырос с 141,19 млн леев в 2011 году до 443,01 млн леев в 2015 году. За отчетный период объем иностранных инвестиций значительно снизился на 99,81% по сравнению с аналогичным периодом предыдущего года (Диаграмма №2).

#### ВТОРИЧНЫЙ РЫНОК

В январе 2015 года на вторичном рынке было осуществлено 148 сделок с ценными бумагами на общую сумму 174,99 млн леев, что на 113,05 млн леев больше объема сделок аналогичного периода предыдущего года. Начиная с 2012 г., совокупный объем сделок вырос с 6,18 млн леев до 174,99 млн леев в 2015 году. Общее количество сделок снизилось с 322 в 2012 году до 148 в 2015 году (Таблица №2).

В январе 2015 года НКФР зарегистрировала 1 проспект публичных предложений ценных бумаг на вторичном рынке: обязательное публичное предложение о приобретении на вторичном рынке ценных бумаг, объявленное оферентом Ионем Негру, предметом которого является приобретение 38073 простых именных акций, выпущенных Акционерным обществом «NUFĂRUL» (ул. М. Эминеску 70, мун. Кишинев, IDNO 1002600019210), по цене 11,25 лея/акция, сроком действия 30 дней с момента объявления (Постановление НКФР №5/1 от 31.01.2015, Monitorul Oficial №9-32/200 от 06.02.2015).

Таблица №1 Эмиссии ценных бумаг, зарегистрированные в ГРЦБ в январе 2015 г.

Наименование эмитента	Код ISIN ценных бумаг	Сумма эмиссии, леев	Кол-во размещенных ценных бумаг, единиц	Номинальная стоимость ценной бумаги, леев	Стоимость размещения ценной бумаги, леев	Уровень котировки на ФБМ
<b>Эмиссии акций, размещенных при учреждении акционерного общества</b>						
S.A. "SERVICII SALUBRIZARE FLOREȘTI"	MD14SELF1001	6775884	6775884	1	1	-
Total		6775884				
<b>Дополнительные эмиссии акций</b>						
S.A. „INTERENERGO”	MD14GORE1008	10000	10000	1	1	-
S.A. „PRESUDOR”	MD14PDSR1004	20098527	873849	23	23	-
S.A. „PIELART”	MD14PIEL1001	20469040	255863	40	80	-
S.A. „DACIA-LV”	MD14DACA1008	1435635	95709	15	15	-
S.A. „VIITORUL NOSTRU”	MD14VINS1005	320505	21367	15	15	-
S.A. „VIS-A-VIS-RETRO”	MD14VISR1001	350000	35000	10	10	-
Всего		42683707				
Итого		49459591				

Таблица №2 Вторичный рынок в январе 2011-2015 г.

Показатель	2010	2011	2012	2013	2014	2014 г. по сравнению с 2013 г., %	
Биржевой рынок	Кол-во сделок (единиц)	138	159	68	54	5,56	
	Объем сделок (млн леев)	8,83	2,64	13,12	1,79	171,00	9453,07
Внебиржевой рынок	Кол-во сделок (единиц)	149	163	226	109	-16,51	
	Объем сделок (млн леев)	13,36	3,54	10,84	60,15	3,99	-93,37
Всего на вторичном рынке	Кол-во сделок (единиц)	287	322	294	163	148	-9,20
	Объем сделок (млн леев)	22,19	6,18	23,96	61,94	174,99	182,52

Таблица №3 Сделки, осуществленные с ценными бумагами акционерных обществ, включенных в листинг ФБМ, январь 2015 г.

Наименование эмитента	Код ISIN	Кол-во сделок, ед.	Кол-во реализованных акций, ед.	Рыночная цена одной акции, леев	Объем сделки, леев	Доля реализованных акций в общем количестве выпущенных акций, %	Номинальная стоимость одной акции, леев	Уровень листинга
<b>Сделки, осуществленные посредством интерактивного рынка</b>								
BC "MOLDOVA-AGROINDBANK" SA	MD14AGIB1008	1	167	1050,00	175350,00	0,016	200,00	1
BC "MOLDOVA-AGROINDBANK" SA	MD14AGIB1008	4	40000	1037,00	41480000,00	3,855	200,00	1
BC "MOLDOVA-AGROINDBANK" SA	MD14AGIB1008	2	128	1025,00	131200,00	0,012	200,00	1
BC "MOLDINDCONBANK" SA	MD14MICB1008	2	2640	100,00	264000,00	0,053	100,00	1
BC "MOLDINDCONBANK" SA	MD14MICB1008	1	360	98,84	35582,40	0,007	100,00	1
BC "VICTORIABANK" S.A.	MD14VCTB1004	1	54	34,90	1884,60	0,000	10,00	1
BC "VICTORIABANK" S.A.	MD14VCTB1004	1	43	28,80	1238,40	0,000	10,00	1
BC "VICTORIABANK" S.A.	MD14VCTB1004	1	50	24,42	1221,00	0,000	10,00	1
Всего		13	43442		42090476,40			

#### БИРЖЕВОЙ РЫНОК

В январе 2015 г. на биржевом рынке было зарегистрировано 57 сделок на общую сумму 171,00 млн леев.

Биржевой оборот увеличился в 95,53 раза по сравнению с январем предыдущего года (Диаграмма №3).

Согласно данным Диаграммы №3, показатели биржевого рынка развивались неравномерно в 2011-2015 гг. В январе 2015 года объем биржевых сделок вырос на 169,21 млн леев по сравнению с январем предыдущего года.

В структуре биржевых сделок за отчетный период наибольшая доля приходится на сделки, осуществленные на условиях публичных сделок – 125,86 млн леев или 73,60%. Сделки купли-продажи (интерактивные) составили 42,33 млн леев или 24,76% от общего объема биржевых сделок. Сделки по голосовым аукционам (единым пакетом) составили 2,04 млн леев или 1,19% и другие сделки – 0,77 млн леев или 0,45% (Диаграмма №4).

Доля биржевых сделок в январе 2015 года составила 97,72% от общего числа сделок на вторичном рынке за этот период (Диаграмма №5).

Доля сделок на биржевом рынке в январе 2015 года составила 38,51% от общего числа сделок за этот период (Диаграмма №6).

Информация о сделках с ценными бумагами, включенными в биржевой листинг, представлена в Таблице №3.

#### ВНЕБИРЖЕВОЙ СЕГМЕНТ

В январе 2015 года на внебиржевом сегменте рынка была зарегистрирована 91 сделка на сумму 3,99 млн леев. Объем таких сделок уменьшился на 56,16 млн леев или 93,37% по сравнению с аналогичным периодом предыдущего года (Диаграмма №7).

В структуре внебиржевых сделок за отчетный период наибольшая доля по объему приходится на сделки купли-продажи – 3,48 млн леев или 87,22%. Сделки дарения составили 0,35 млн леев или 8,77% от общего числа внебиржевых сделок, сделки наследования – 0,14 млн леев или 3,51% и другие сделки – 0,02 млн леев или 0,50% (Диаграмма №8).

**Национальная комиссия по финансовому рынку:**  
MD 2012, мун. Кишинев, б-р Штефана чел Маре, 77,  
тел. (373 22) 859 401; www.cnpf.md

**Управление внешних отношений и развития:**  
тел. (373 22) 859 430

Диаграмма №1 Объем эмиссий ценных бумаг в январе 2011-2015 гг.

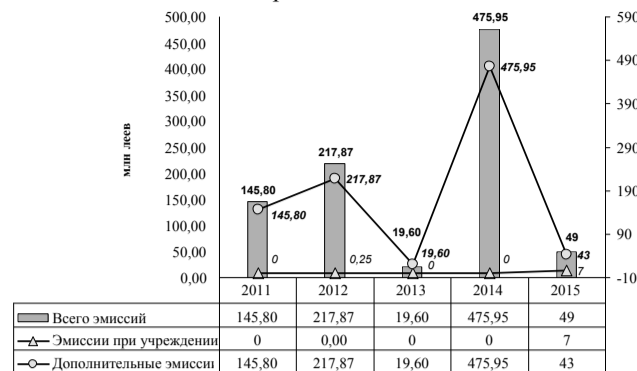


Диаграмма №2 Объем иностранных инвестиций в январе 2015 г.

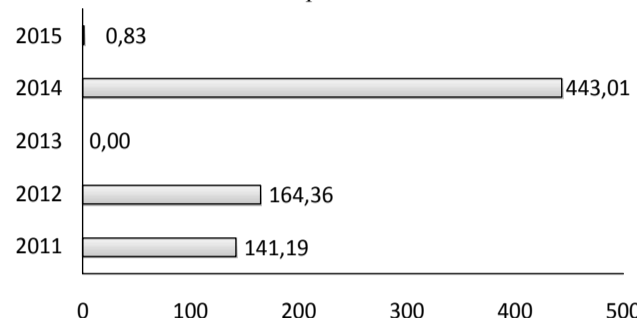


Диаграмма №3 Биржевые сделки, январь 2011-2015 гг.

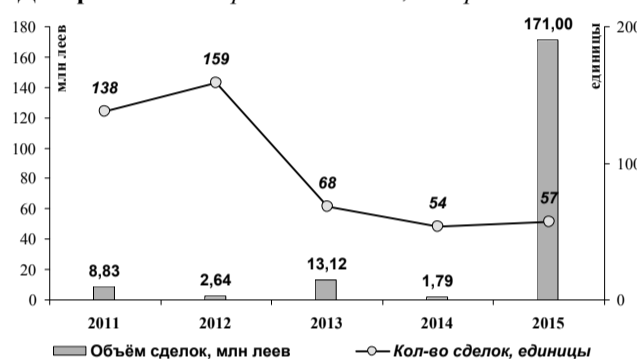


Диаграмма №4 Структура биржевых сделок в январе 2015 г.

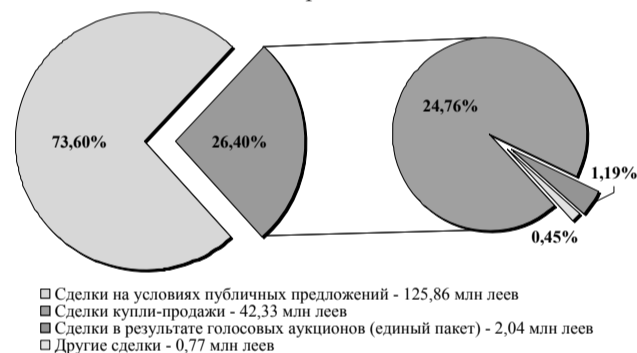


Диаграмма №5 Структура сделок на вторичном рынке, январь 2015 г. (по объему сделок)

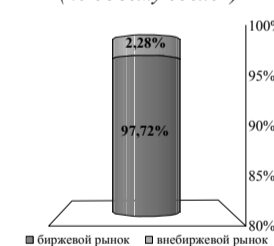


Диаграмма №6 Структура сделок на вторичном рынке, январь 2015 г. (по количеству сделок)

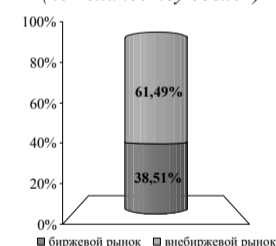


Диаграмма №7 Внебиржевые сделки, январь 2011-2015 гг.

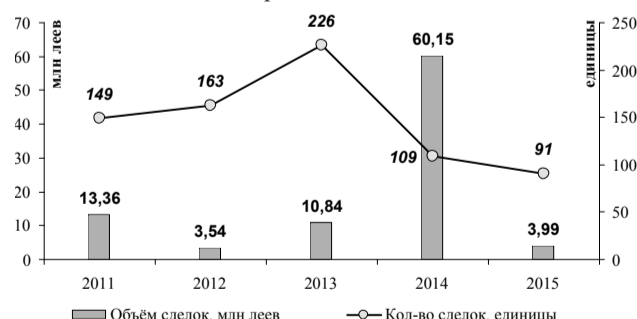
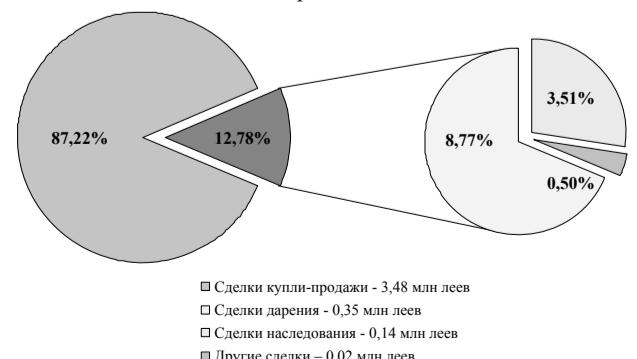


Диаграмма №8 Структура внебиржевых сделок, январь 2015 г.





# Решения Национальной комиссии по финансовому рынку

**В ходе очередного заседания Административного совета Национальной комиссии по финансовому рынку, состоявшегося 27 февраля 2015 года, был рассмотрен ряд вопросов.**

Рассмотрев результаты комплексной проверки соблюдения законодательства в сфере страхования страховым-перестраховочным брокером «AECM ASIGURĂRI» SRL, Административный совет НКФР принял решение оштрафовать указанного брокера, перечислив штраф в государственный бюджет, предписав руководству страхового-перестраховочного брокера «AECM ASIGURĂRI» SRL безусловно соблюдать положения законодательных и нормативных актов, а также принять меры по устранению нарушений, отраженных в акте проверки, обязав брокера в течение месяца информировать НКФР об исполнении решения с приложением доказательных документов.

Кроме того, Административный совет НКФР принял решение оштрафовать страхового-перестраховочного брокера «SGT ASIG CONSULTING» SRL, перечислив штраф в государственный бюджет, начать процедуру привлечения к административной ответственности управляющего BAR «SGT ASIG CONSULTING» SRL, выдав этому брокеру лицензию на право осуществления посреднической деятельности в страховании и/или перестраховании на неограниченный срок, по адресу: ул. Джинта Латинэ 2, мун. Кишинев, а также предупредить страхового-перестраховочного брокера «SGT ASIG CONSULTING» SRL о необходимости безусловного соблюдения положения законодательных и нормативных актов.

В ходе заседания принято решение переоформить лицензии:

– акционерному обществу «MOLDASIG» серии CNPF №000707, выданную 01 ноября 2008 года на неограниченный срок, на право осуществления деятельности в сфере страхования (общее страхование), путем замены приложения к лицензии с: а) включением следующих адресов, по которым осуществляется лицензируемая деятельность: ул. Садовяну 21, мун. Кишинев; с. Коржеуць, Бричанский район, трасса Кишинев-Дубоссары-Полтава, км 39, г. Криуляны; б) исключением следующего адреса, по которому осуществляется лицензируемая деятельность: ул. Индепенденций 11, кв. 50, г. Леова;

– страхового-перестраховочного общества «MOLDCARGO» SA серии CNPF №000687, выданную 30 мая 2011 года на неограниченный срок, на право осуществления деятельности в сфере страхования (общее страхование), путем замены приложения к лицензии с исключением следующих адресов, по которым осуществляется лицензируемая деятельность: ул. Дачия 24, мун. Кишинев; ул. Колумна 131, мун. Кишинев; ул. Колумна 140, мун. Кишинев; ул. А. Пушкина 35, оф. 3, мун. Кишинев; Московский бульвар, 3/6, эт. 2, мун. Кишинев; ул. Каля Ешилор, 5, оф. 9, мун. Кишинев; бульвар Г. Виеру, 9, оф. 109, мун. Кишинев; ул. Буюкань 1а, с. Думбрава, ком. Трушены, мун. Кишинев; ул. Штефана чел Маре, 1В, г. Каушаны.

Кроме того, было принято решение о внесении изменений и дополнений в Положение о ступенчатости наказаний, назначаемых страховщику (перестраховщику) или страховому и/или перестраховочному брокеру, утвержденное Постановлением Национальной комиссии по финансовому рынку №60/5 от 20.12.2013.

Рассмотрев представленные заявления, Административный совет НКФР принял решение выдать лицензии инвестиционных обществ категории «С» на неограниченный срок, начиная с 15 марта 2015 года:

– Коммерческому банку «MOLDINDCONBANK» SA;

– Коммерческому банку «MOBIASBANCA – Groupe Societe Generale» SA;

– Коммерческому обществу «BROKER M-D» SA.

Административный совет НКФР принял решение зарегистрировать проспект обязательного публичного предложения ценных бумаг на вторичном рынке, объявленного оферентом акционерным обществом «LACTIS», предметом которого является приобретение 1578107 простых именных акций (34,88%), выпущенных акционерным обществом «INLAC», по цене 0,30 лея за акцию, сроком действия 30 дней с момента объявления.

Административный совет НКФР принял решение зарегистрировать в Государственном реестре ценных бумаг:

1) ценные бумаги, согласно отчетам о результатах дополнительной эмиссии акций:

– акционерного общества «VIORICA-COSMETIC» на сумму 23756568 леев в количестве 2159688 простых именных акций номинальной стоимостью 11 леев, за счет денежных средств и конвертирования кредитных долгов;

– акционерного общества «DRUMURI-VULCĂNEȘTI» на сумму 3109220 леев в количестве 310922 простых именных акций номинальной стоимостью 10 леев, за счет неденежных взносов;

2) изменение наименования трастовой компании «EUROPA-TRUST» SA в трастовую компанию «BV FIDUCIAR INVEST» SA с изменением номера ISIN ценных бумаг с MD14PATU1001 на MD14BVF11004.

Изучив результаты комплексной проверки соблюдения законодательства в сфере ссудо-сберегательных ассоциаций АЕІ «CHIRILENI», Административный совет НКФР принял решение начать процедуру привлечения к административной ответственности исполнительного директора ассоциации, предписав управляющим АЕІ «CHIRILENI» принять меры по устранению выявленных нарушений и безусловно соблюдать положения законодательных и нормативных актов, ежемесячно представлять в Национальную комиссию по финансовому рынку отчеты о внедрении мер с приложением доказательных документов, до полного устранения нарушений.

Также Административный совет НКФР принял решение переоформить лицензию ссудо-сберегательной ассоциации «CREDITE-TRINCA» серии CNPF №000344, выданную 13 мая 2009 года на неограниченный срок, на право осуществления деятельности в сфере ссудо-сберегательных ассоциаций, путем замены приложения к лицензии с территориальным расширением действия лицензии на близлежащие административно-территориальные единицы: село Константиньова, село Тырнова, село Горднешть Единецкого района, село Халахора де Жос, село Халахора де Сус Бричанского района.

Изучив представленные документы, Административный совет НКФР принял решение исключить из Государственного реестра юридических лиц ссудо-сберегательную ассоциацию из села Ратуш Теленештского района в результате ликвидации.

Кроме того, было дано разрешение на регистрацию устава ссудо-сберегательной ассоциации «VALEA FÎNULUI» в новой редакции.

В целях проверки соблюдения законодательства в сфере ссудо-сберегательных ассоциаций, Административный совет НКФР принял решение провести комплексные проверки деятельности АЕІ «MĂRINEȘTI» и АЕІ «MICROCREDIT» в период с 01.05.2012 по 31.01.2015 и соответственно с 01.08.2012 по 31.01.2015.

В ходе заседания Административный совет НКФР принял решение утвердить Положение о выдаче разрешения на государственную регистрацию ссудо-сберегательных ассоциаций и Положение о порядке ведения реестра держателей фондовых единиц.

## ТЕЛЕФОН ДОВЕРИЯ

Телефон доверия был создан в целях более эффективного сотрудничества с гражданским обществом по предупреждению нарушений и служебных злоупотреблений, уже допущенных или допускаемых сотрудниками Национальной комиссии по финансовому рынку, а также профучастниками, работающими на рынке ценных бумаг, страхования, микрокредитования и коллективных инвестиций.

Телефон доверия: (+373 22) 859-405.

E-mail: info@cnpf.md

## Внимание акционерных обществ!

Акционерные общества, которые по состоянию на 31.12.2014 соответствуют одному из критериев, предусмотренных ст. 2 частью 2 Закона №1134-XIII 02.04.1997 „Об акционерных обществах” от 02.04.1997 (дополненного и измененного Законом №324 от 23.12.2013 «О внесении изменений и дополнений в некоторые законодательные акты», вступившего в силу 01.01.2014):

а) обладают уставным капиталом в размере не менее 500000 леев и насчитывают 50 и более акционеров вместе с акционерами, представленными номинальным владельцем;

б) ценные бумаги которых включены в листинг фондовой биржи;

с) являются коммерческими банками, страховыми компаниями, инвестиционными фондами, негосударственными пенсионными фондами, акционерными обществами, подлежащими приватизации, акционерными обществами, в которых доля государства превышает 50 процентов уставного капитала, или акционерными обществами, которые публично разместили ценные бумаги в течение периода их обращения,

должны представить Национальной комиссии по финансовому рынку (НКФР) и опубликовать в средствах массовой информации годовые отчеты о ценных бумагах за 2014 год в соответствии с положениями Инструкции о составе, порядке заполнения, представления и опубликования годовой отчетности по ценным бумагам акционерного общества, утвержденной Постановлением НКФР №18/10 от 14.05.2010 (с дополнениями, внесенными Постановлением НКФР №34/8 от 17.08.2012, вступившими в силу с 12.10.2012).

Срок представления в НКФР и опубликования в прессе годового отчета за 2014 год не позже 10 апреля 2015 года, за исключением акционерных обществ, соответствующих критериям общества публичного интереса, которые представляют годовую отчетность до 30 апреля 2015 года.

## Уважаемый акционер ВС „Moldindconbank” S.A.

Извещаем Вас, что в соответствии с решением Совета Банка от 27.02.2015 г. (протокол №2), 25 марта 2015 г., в 11.00 часов, в здании Головного Банка состоится Внеочередное общее собрание акционеров ВС „Moldindconbank” S.A. в заочной форме.

### ПОВЕСТКА ДНЯ:

Увеличение уставного капитала путем проведения XVII-й дополнительной закрытой эмиссии акций ВС „Moldindconbank” S.A.

### ДОПОЛНИТЕЛЬНАЯ ИНФОРМАЦИЯ:

- Собрание проводится в заочной форме.
- Список акционеров, имеющих право участия в работе собрания, составлен по состоянию на 03.03.2015 г.
- Голосование осуществляется путем заполнения бюллетеня заочного голосования, отправленного каждому акционеру или его законному представителю, или номинальному владельцу акций заказным письмом.
- Бюллетень заочного голосования должен быть подписан акционером или его законным представителем и заверен нотариально или администрацией организации по месту работы, учебы либо жительства акционера, а для пенсионеров – органом социального обеспечения по месту жительства.
- Бюллетень заочного голосования следует отправить не позднее 25 марта 2015, 11-00 часов, по адресу: мун. Кишинэу, ул. Армениякэ, 38, каб. 418.
- Акционеры Банка могут ознакомиться с материалами повестки дня собрания, начиная с 16 марта 2015, с 9.00 до 16.00 часов, в здании Головного Банка по ул. Армениякэ, 38, каб. 418.

Председатель Правления


Леонид Талмач

## CAPITAL Market

Периодическое издание НКФР

Индекс подписки:  
Moldpresa: 67770  
Poșta Moldovei: PM21700  
Издатель: CAPITAL MARKET I.S.  
Регистрационный №:  
1003600114204, 27 октября 2003 года  
Учредитель: Национальная Комиссия по финансовому рынку  
Административный совет:  
Председатель: Юрие ФИЛИП,  
Елена ВАСИЛАКЕ, Еуджениу ВИЦУ,  
Зоя ТУЛБУРЕ, Надежда ФИЛИП.  
Главный редактор:  
Геннадий ТУДОРЯНУ  
Тел.: /373 22/ 229-445  
Заместитель главного редактора:  
Лилия АЛКАЗЭ  
Тел.: /373 22/ 220-513

Прием объявлений и отчетов:  
ziarulcm@gmail.com  
Тел.: /373 22/ 22-12-87, 22-77-58  
Факс: /373 22/ 22-05-03  
Адрес: ул. Василе Александри, 115.  
(угол бул. Штефан чел Маре)  
Расчетный счет: 22249111050,  
c/f 1003600114204,  
BC "Victoriabank", SA., fil.11, Chișinău,  
BIC VICBMD2X883.

В номере использованы материалы информационных агентств "Moldpres" и "InfoMarket".  
Статьи, помеченные знаком , публикуются на правах рекламы.  
Каждый материал, опубликованный на страницах "Capital Market", отражает точку зрения его автора, которая может не совпадать с точкой зрения редакции. Перепечатка текстов и фотоснимков разрешается только с письменного согласия издания.

Отпечатано в типографии "Edit Tipar" SRL

Олеся ФОРТУНА:

# «Молдавские предприниматели готовы работать на мировом уровне»

Интервью с главой Всемирной сети предпринимательства в Молдове (GEN)

Олеся Фортуна газете Capital Market



– В 2014 году GEN Moldova вела бурную деятельность, проводила мероприятия, конкурсы. Какие из них вызвали наибольший интерес в деловой среде? Было ли что-то, что разочаровало Вас в поведении наших предпринимателей?

– Действительно, прошлый год был очень продуктивным для команды GEN Moldova. В октябре в Молдове прошли национальные конкурсы: Кубок креативного бизнеса (СВС), Get In The Ring (самый крупный международный конкурс стартапов), Конкурс прогрессивного агробизнеса (САР). В целом в конкурсах приняли участие 45 предпринимателей, которые получили возможность повысить свой профессиональный уровень.

В ноябре 2014 года национальные чемпионы всех трех конкурсов боролись с конкурентами из других стран. На этот раз битвы прошли в Дании (СВС), Болгарии (региональный GITR), Нидерландах (финал GITR) и Греции (САР).

В прошлом году состоялось прекрасное событие – Всемирная неделя предпринимательства, проходившая в Республике Молдова во второй раз. Это был недельный марафон, в ходе которого изучались наиболее важные аспекты местного предпринимательства и вопросы развития бизнеса. С 18 по 24 ноября 2014 года около тысячи человек участвовало в рабочих ателье, тренингах, мастер-классах, проводимых под руководством 50 тренеров, чиновников, предпринимателей.

Что касается разочарования. У такой молодой экономики, как в Республике Молдова, еще мало опыта. Однако мы нашли молодых предпринимателей, которые работают на мировом уровне, а в организационном плане есть возможность развития национальной экономики до мирового уровня.

Если в Советском Союзе мы были провинцией, незаметной в мире, то сейчас при помощи создания национального бренда с такими аспектами, как конкурентоспособность, креативность, инновационность, мы сможем пробудить интерес инвесторов и деловых партнеров, развивать сообщество прогрессивных предпринимателей, обладающих знаниями и информационными технологиями, применяемыми в различных отраслях (сельское хозяйство, промышленность, услуги и т. д.). Кроме того, наши предприниматели смогут внедрять инновации на различных уровнях управления бизнесом: моделировании, монетизации, внутренних процессах,

обучении потребителя, рекламе и дистрибуции. Думаю, что это осуществимо, особенно имея перед глазами успешный пример наших коллег из Эстонии.

– Какие интересные навыки получили предприниматели, принявшие участие в мероприятиях GEN Moldova?

– Участники конкурсов представляли свои бизнес-идеи на английском языке. Поэтому pitch (презентация) был настоящим вызовом, тем более для тех, кто решил участвовать в Get In The Ring, где правила похожи на правила в боксе. Только вместо апперкота у конкурентов было в распоряжении пять раундов по 25 секунд для представления команды, бизнеса, инвестиций, процесса вложения денег и конечной идеи.

GEN Moldova провела обучение для участников. Анжела Гладей представляла сторону инвесторов, Алина Скичко рассказала о менеджменте времени и визуализации целей, Василиса Смирнова представила маркетинговые идеи, Виорика Чербушкэ рассказала о языке, который должен привлечь внимание.



Кроме того, в рамках СВС участники также работали под руководством тренеров, затем должны были выступить со своими идеями. Они получили навыки презентации на английском языке, сообщая все важные детали, уделяя внимание правильному языку и времени презентации.

– Расскажите, пожалуйста, об успехах представителей Молдовы за рубежом, в том числе в ходе Кубка креативного бизнеса в Дании и финального конкурса в Нидерландах. Ожидали ли Вы таких результатов?

– Замечательно выступили «EduJoc», представители Республики Молдова в Кубке креативного бизнеса. Наша молодежь была отмечена представителями Фонда Kauffman, предложившими им частный курс обучения. Кроме того, «EduJoc» обсудили бизнес-модели с некоторыми инвесторами, высказавшими свои идеи по развитию бизнеса и выходу за пределы страны.

Что касается Get In The Ring, то Джете Рашук из «Choo Choo Baby Carrieg», победительнице национального конкурса GITR, удалось пройти региональный этап конкурса в Софии и попасть в восьмерку финалистов, продолживших борьбу за один миллион евро в Роттердаме. Она также беседовала с инвесторами мирового уровня о последующем финансировании бизнеса.

Национальный чемпион САР «Live-Fruit» вошел в десятку лучших компаний, занимающихся инновационными технологиями в сельском хозяйстве.

– Известно, что в прошлом году у вас начала работать программа для женщин-предпринимателей из Молдовы. В какой мере вам удалось собрать женское сообщество? Будут ли в этом году проводиться для них какие-либо мероприятия?

– Да, впервые в Молдове, а также в мире, 19 ноября отмечался Международный день женского предпринимательства. По этому случаю с 19 по 20 ноября 2014 года проводилось рабочее ателье, в котором приняло участие 60 бизнес-

чимость», в котором, как мы ожидаем, примет участие около 80 женщин-предпринимательниц из Молдовы. Роль модератора отведена Михаеле Паладе-Геран – психологу и тренеру в сфере личного и делового развития, и Мауре Ангел – связки, автору пиар-программы. Почетными гостями станут Лидия Делия Гроздан, владелица модельного агентства из Румынии, Анжела Гладей, генеральный директор «Total Leasing and Finance», Анжела Келару, владелица марки «Fresh and Joy».

– Какие перспективы открываются перед представителями молдавского бизнеса, участвующими в международных конкурсах при поддержке GEN Moldova?

– Участие в любом конкурсе означает наличие подготовки, обмен опытом, новые перспективы бизнеса. Если говорить о международных конкурсах, то перспективы зависят от открытости участника. Опыт прошлого года показал нам, что если человек открыт к диалогу и сотрудничеству, то у него есть возможность перейти на

проблемы в возможности, общаться с клиентами и монетизировать бизнес.

Другим важным аспектом является низкое участие в диалоге с местными и центральными публичными властями. У большинства есть замечания, но они уклоняются от того, чтобы о них заявить во весь голос. У тебя есть мнение, его надо высказать, но его надо четко сформулировать, его должно поддержать большинство коллег по цеху, потому что только так можно обсуждать политику, благоприятную бизнесу.

Если говорить о бизнесе в сельском хозяйстве, то здесь отсутствуют лингвистические способности, то есть знание английского языка, что является препятствием на пути доступа к инвестициями и выхода на международные рынки.

– Как помогает GEN Moldova преодолевать эти вызовы?

– GEN Moldova предлагает возможность предпринимателям учиться у своих коллег из Европы и остального мира. Передавая и получая опыт, наши предприниматели привозят домой другие модели бизнеса, приспособивая их к местной предпринимательской среде.

Еще над чем работать, вся жизнь – это реформа, и мы надеемся, что создадим общество, в котором активно будут участвовать и потребители, и производители. У нас есть откуда брать опыт. Я имею в виду страны Европейского союза, с которыми GEN Moldova наладила хорошее сотрудничество. Финал GITR состоялся в Нидерландах, где проводится привлекательная инвестиционная политика, СВС – в Дании, являющейся самой благоприятной страной для бизнеса, и САР – в Греции, с которой у нас особые культурные и исторические связи.

– Какие мероприятия по поддержке предпринимателей вы планируете провести в этом году в стране и за ее пределами?

– В 2015 году мы продолжим традицию, начатую в 2013 и 2014 годах. Так, весной пройдут национальные финалы конкурсов СВС, САР. А GITR состоится осенью, записаться можно будет в августе. Таковы правила организаторов из Роттердама. В ходе конкурсов будут намечены новые направления деятельности.

В то же время в первую среду каждого месяца будут проходить заседания WOW (Women On Wednesdays – Встречи женщин-предпринимателей по средам), в ходе которых будут обсуждаться вызовы в предпринимательской среде, наработка новых методов ведения бизнеса, будет проходить обмен опытом.

С 16 по 19 марта на международном уровне состоится Всемирный конгресс предпринимателей в Милане. Второй год подряд Молдову будет представлять делегация в составе из членов GEN, предпринимателей и чиновников. На ежегодный конгресс съезжаются участники из 153 стран-членов Всемирной сети.

Беседовала  
Лиля АЛКАЗЭ

# Центральная ассоциация получила прибыль в 2014 году



**Напряженным выдался 2014 год для Центральной ассоциации ссудо-сберегательных ассоциаций (АС АЕІ), хотя ей удалось завершить год с хорошими результатами. Так, она получила прибыль в размере около 50 тыс. леев и удвоила количество членов. На этот год Центральная ассоциация запланировала ряд мер, направленных на формирование положительного образа сектора ссудо-сберегательных ассоциаций. Об этом говорится в отчете исполнительного директора АС АЕІ, представленном на общем собрании акционеров.**

«Это был довольно трудный год и для ассоциации, и для меня лично. В первую очередь, потому, что в апреле прошлого года я был назначен на эту должность и, естественно, мне потребовалось время, чтобы адаптироваться и начать выполнять свои функции. Но при поддержке коллег и членов мне удалось преодолеть некоторое напряжение. В итоге, до конца года Центральная ассоциация увеличила активы, получив значительную прибыль в размере 48 тыс. леев, это учитывая, что в 2013 году наши убытки составили 134 тыс. леев. Удвоилось количество членов, очевидно, за счет ассоциаций категории «А», – сообщил исполнительный директор АС АЕІ Виктор Трочин.

На собрании акционеры коснулись и вопроса управления Фондом ликвидности, образованного из Фонда ссудо-сберегательных займов и Фонда институционального резерва. В прошлом году увеличились инвестиции и доходы, полученные от вложения средств в Фонд лик-



видности. Согласно отчету, совокупные инвестиции членов Фонда ликвидности составили 17,19 миллиона леев, что на 133% больше, по сравнению с 2013 годом. В декабре свободные средства Фонда были инвестированы в банковские депозиты 6 коммерческих банков страны. Исполнительный директор АС АЕІ отметил, что около 19 ассоциаций заявили об отзыве инвестиций из Фонда ссудо-сберегательных вкладов для возврата взятых ранее вкладов.

«Фонд ликвидности будет развиваться, учитывая, что НКФР внесла изменения в положение. В будущем станет возможной выдача ассоциациям части средств Фонда ликвидности в качестве займа, тут нужен опыт и немало новых процедур. Не секрет, что сейчас около 15 млн леев из институциональных резервов размещены как депозиты в коммерческих банках, эти деньги могут быть привлечены центральной ассоциацией и включены в оборот внутри системы ССА. Это очень важно, тем более на фоне отсутствия средств в секторе, особенно для ассоциаций категории А», – отметил Виктор Трочин. Он сообщил, что в этом году сумма Фонда институциональ-

ного резерва будет увеличена, чтобы можно было кредитовать ассоциацию. Однако это станет возможным, если НКФР утвердит поправки в политику Фонда ликвидности.

Согласно отчету, кредитная деятельность Центральной ассоциации ограничена из-за недостатка внешних займов, кредиты выдаются из собственного капитала. В течение 2014 года были выданы кредиты 6 ассоциациям на сумму 640 тыс. леев.

«К сожалению, не удалось изменить порядок субсидирования членов ССА физических лиц-получателей займов. Нынешний метод, когда члены ССА могут получить субсидию от государства, только если они получают кредиты от ССА как юридические лица, выгоды членам ассоциаций категории «В». Как решение предлагается юридически доказать, что крестьянские хозяйства, как и индивидуальные предприятия, являются физическими лицами, то есть могут стать членами ассоциаций категории «А» и получить государственные субсидии. Ассоциация устраивает решение, согласно которому предлагается вернуться к субсидированию членов согласно списку, составленному в ассоциации. Для нашей системы достаточно примерно 6-7 миллионов леев, чтобы субсидировать процентную ставку по займам для фермеров.

Изменение процедур субсидирования поддерживается НКФР, однако Министерство сельского хозяйства и Агентство по выплатам не пожелали обсуждать этот вопрос под предлогом, что прошлый год был годом выборов», – сказал В. Трочин.

Центральная ассоциация ссудо-сберегательных ассоциаций насчитывает активов на сумму 18,7 млн леев, а капитал ассоциации составляет 813,5 тыс. леев.

Платон ЛИЛИЯ

## Бизнесмены считают, что власти и НБМ поиздевались над ними в ситуации с обесцениваем лея...

**Молдавские бизнесмены считают, что власти и Нацбанк в ситуации с обесцениваем лея просто поиздевались над проблемами деловой среды и проявили полное равнодушие к ее чаяниям. Как передает агентство «ИНФОТАГ», такое мнение было высказано на прошлой неделе в ходе круглого стола на тему «Обесценивание лея: произошедшее и ожидаемое», организованного Национальной конфедерацией патронатов.**

Бывший министр экономики, руководитель компании Sigur-Asigur Серджиу Чертан отметил, что еще два месяца назад все СМИ были заполнены публикациями о «мегаафере» с выводом из страны 12 млрд леев.

«После такого информационного «открытия», казалось бы, представители власти должны были прояснить ситуацию, объяснить гражданам, что происходит. Абсолютно необходимо было, чтобы правительство внесло ясность: подтвердить или опровергнуть данную информацию, рассказать о возможных последствиях», – сказал он, отметив, что ничего подобного не случилось.

Чертан назвал выведенные средства в 12 млрд леев для маленькой и бедной Молдовы «громкой суммой, потеря которой еще серьезно откликнется республике».

«Пессимистический сценарий: бизнес станет выводить деньги из страны в более спокойные и предсказуемые регионы, в «серые схемы», а в обществе будут нагнетаться революционные настроения политическими формированиями. Это уже точно не будет способствовать стабильности, ни финансовой, ни политической», – считает он.

Глава предприятия Univers-Com Софья Сугак сказала, что у нее и ее деловых партнеров нет никого, кто бы защищал их интересы в правительстве или парламенте.

«В этой жуткой ситуации с обесцениванием лея образовалась интернет-группа из 8 тыс. бизнесменов, готовых приостановить свою работу в стране: нет никаких причин рисковать, лучше выждать и ничего не делать», – привела она мнение людей.

По ее словам, за два кризисных месяца с предприятия уволилось 12 человек. «Это люди в расцвете сил, им по 30-35 лет. Мы обучали их и вывели на уровень высококвалифицированных специалистов. Они уезжают, считая, что в Молдове царит беззаконие, и нет никаких перспектив. Ощущение такое, что власти над нами смеются и не понимают, что бизнес не будет поддерживать их отвратительное управление или, точнее, полную его потерю», – отметила директор, обратив внимание, что «круглый стол» не удалось посетить ни один из представителей коммерческих банков.

Глава клуба деловых людей Timprul Игорь Крапивка считает, что нужна не констатация факта произошедшего, а предложения к разрешению кризиса.

«Я трижды просматривал последнюю пресс-конференцию главы НБМ Дорина Дрэгуцану, где он объяснял, почему случилось то, что случилось. Он опирался на внешний фактор. Но мне кажется очевидным, что это лишь косвенная причина. То, что произошло до этого – вывод громадных денег из трех банков, обвал лея, последующая паника – рукотворный процесс местных махинаторов», – сказал он.

Крапивка возложил ответственность за случившееся на НБМ, и требует от него максимальной ответственности и прозрачности принимаемых шагов.

«Сейчас повышаются обязательные резервы, на валютный рынок выбрасываются многомиллионные суммы. Но НБМ должен помнить, что это не личные деньги менеджеров банка, а средства налогоплательщиков», – отметил он, подчеркнув, что главная задача НБМ – установить такой курс, уровень которого устроил бы и экспортеров, и импортеров.

## ... а НБМ настаивает, что главной причиной резкого обесценивания лея были внешние причины

**«Главной причиной резкого обесценивания лея были внешние причины», – сказал на прошлой неделе на круглом столе «Обесценивание лея: произошедшее и ожидаемое» первый заместитель председателя Национального банка Молдовы (НБМ) Марин Молошаг.**

Как передает агентство «ИНФОТАГ», он назвал ситуацию, сложившуюся в последнее время в финансовом секторе республики, «комплексной и многослойной».

«Отслеживаемые нами в четвертом квартале 2014 г. и в первые два месяца 2015 г. индикаторы показывают, что главные составляющие негативных явлений – внешние. Это накопившаяся за много лет гигантская диспропорция между экспортом и импортом, обвал национальных валют в России и Украине, общий негативный фон в регионе, связанный с войной в Украине», – отметил Молошаг.

«К прямому я отношу изолирование от остальной банковской среды РМ трех проблемных банков, где введено специальное управление НБМ. Там же контролируются счета вкладчиков, дабы с них не были бесконтрольно выведены значительные суммы средств», – сказал представитель НБМ.

По его мнению, толчок к дестабилизации дали многочисленные публикации в СМИ на тему обесценивания российского рубля и украинской гривны, а также проецирование подобного развития событий на РМ.

«С конца 2014 г. и по 15 февраля 2015 г. граждане РМ сняли со своих счетов в комбанках 3 млрд леев. Это почти столько же, сколько сняли юридические лица. Не думаю, что это способствовало стабилизации курса национальной валюты», – пояснил он.

Молошаг назвал одной из главных задач НБМ удержание цен.

«На это мы и направим все свои усилия. То есть уже увеличены обязательные резервы для комбанков, а также идут массивные интервенции на валютный рынок. В то же время мы ждем результатов расследований парламентской спецкомиссии и детективов британского агентства Kroll», – пояснил Молошаг.



# Фискальная нестабильность, таможенные и налоговые штрафы отпугивают иностранцев



**Властям необходимо привлечь зарубежные инвестиции для снижения уязвимости национальной экономики, которая держится за счет переводов и финансирования из-за рубежа. Проблема заключается в том, что иностранные инвесторы, пришедшие в Молдову, жалуются на нестабильность бюджетно-налоговой политики, на действия таможен и налоговой инспекции, направленные против инвесторов. Деятельность этих органов сосредоточена на штрафах и санкциях (национальный бюджет и сейчас имеет в качестве статьи дохода финансовые штрафы и пени).**

Такая практика серьезно подрывает интерес, проявляемый к Молдове. Отрицательные примеры крупных инвесторов формируют не совсем привлекательный имидж страны. И это на фоне не самых выгодных условий в Молдове, а те, что ныне предлагаются инвесторам, постепенно теряют свое значение. Такое мнение высказал эксперт-экономист Виорел Киврига в докладе «Зарубежные инвестиции в Республике Молдова».

Проблемы инвесторов усиливаются ростом цен на энергоносители, наличием препятствий административного характера на пути привлечения капитала, высокой региональной конкуренцией в привлечении инвестиций, низкими возможностями государства в сфере финансирования инвестиций в инфраструктуру, острой борьбой на внешних рынках сбыта молдавских товаров, сохранением миграции в регионе.

«Восприятие и имидж страны за границей оказывает плохую услугу государству. Высокий уровень бедности, замороженный конфликт и отсутствие информации являются убедительными примерами. С другой стороны, стесненные условия, в которые поставлены крупные инвесторы, известны в странах их происхождения (DraxImaier – злоупотребления со стороны контролирующих органов, ICS «RED UNION FENOSA» SA – методы расчета и утверждения тарифов (раз в пять лет), IM «Südzucker Moldova» SA и IM «Tigex» SA – обеспечение лояльной конкуренции и так далее). Также не поддается оценке скорость, с которой устраняются ограничения и препятствия на пути инвестиций, отмеченные иностранными инвесторами», – говорит В. Киврига.

Экономист обращает внимание на то, что вопреки серьезным мерам, принятым в стране, у Молдовы нет функциональной системы продвижения прямых иностранных инвестиций. Рост успехов страны пока не привлек внимание мировых СМИ, а тот факт, что Республика Молдова стала более привлекательна для бизнеса, малоизвестен инвесторам

или широкой публике. Кроме того, что неэффективный механизм продвижения инвестиций наносит вред Молдове перед конкурентами, он еще и снижает шансы на развитие сферы торговли и услуг, направленных на экспорт посредством прямых иностранных инвестиций. К тому же для достижения большей выгоды от проектов, основанных на прямых иностранных инвестициях, малые и средние предприятия нуждаются в помощи для установления связей с поставщиками.

## ПРАВИТЕЛЬСТВО ХОЧЕТ ИНВЕСТИЦИЙ В ПРОМЫШЛЕННОСТЬ, А ВНИМАНИЕ УДЕЛЯЕТ СЕЛЬСКОМУ ХОЗЯЙСТВУ

«Основной проблемой в развитии промышленных платформ является неправильная расстановка приоритетов в экономической политике правительства. Акцент ставится на развитие агропродовольственного сектора и сферы услуг, пренебрегая ролью промышленности в создании добавочной стоимости, несравнимой с другими отраслями. Например, в настоящее время много шансов на получение финансирования имеет проект уличного освещения в одном маленьком селе, где проживает 50 граждан, а не проект подключения к природному газу/электроэнергии/водоснабжению и канализации промышленного предприятия, обеспечивающего работой 500 семей», – говорится в докладе.

Создание технической и производственной инфраструктуры промышленного парка финансируется в пределах сумм, выделенных под это специально из государственного бюджета и бюджетов административно-территориальных единиц. Однако у государства нет достаточных финансовых средств для развития промышленных парков, которые, как правило, создаются на территории старых государственных предприятий. Инфраструктура таких предприятий устарела или вовсе исчезла. Управляющие компании не имеют рычагов и инструментов для создания нормального бюджета. Они не в состоянии создать государственно-частное партнерство с резидентами промышленных парков. Это крупное препятствие на пути развития промышленных парков. Также не предусмотрены налоговые льготы для резидентов, которые бы стимулировали инвестирование в парки.

В этой связи интересна международная практика. В Румынии, согласно законодательству, управляющий распоряжается фондами, полученными от управления промышленным парком, в соответствии со стратегией организации, функционирования и развития парка; может привлекать финансирование от любого кредитного учреждения в целях финансирования или софинансирования инвестиционных проектов развития или технологического обновления инфраструктуры парков; может привлекать финансовые ресурсы от частных инвесторов путем эмиссии облигаций на условиях законодательных норм для коммерческих компаний.

## УСТАРЕВШАЯ ИНФРАСТРУКТУРА ВРЕДИТ ПРИВЛЕКАТЕЛЬНОСТИ СЭЗ

Стратегия привлечения инвестиций и продвижения экспорта на 2006-2015 годы, по большей части, осталась на бумаге. А меры реформирования для развития Свободных экономических зон пока неэффективны в том, что

касается привлечения резидентов и инвестиций, включая и прямые иностранные инвестиции. В настоящее время нет комплексной программы (стратегии), направленной на развитие СЭЗ в Молдове, которая четко бы озвучила цели и задачи создания свободных зон, наметила вектор их развития, приоритетные секторы, которые будут развиваться в зонах, намеченные результаты. Нет конкретного механизма работы СЭЗ, без чего невозможно достичь тех целей, ради которых зоны и были созданы.

Привлекательность свободных экономических зон снижена, как правило, за счет морально и физически устаревшей инфраструктуры. Есть очевидный разрыв между зонами в том, что касается существующей инфраструктуры и близости к пункту пересечения границы. Как и в случае промышленных парков, реанимация или модернизация инфраструктуры ложится на плечи резидентов, которые сдержанны в отношении реализации дополнительных инвестиций на фоне наличия неоспоримых преимуществ вложения средств в другие страны региона. Ведь администрация свободных экономических зон имеет право развивать производственную инфраструктуру (строительство промышленных павильонов) и возводить инженерные сети, которые потом резидентам свободных зон предлагается арендовать за плату. Но для этого нужны немалые средства и институциональные возможности, а их зачастую не хватает.

«Нынешняя практика развития зон в основном не оправдывает себя. Это связано, прежде всего, с их плохим продвижением. В Молдове продвижением зон занимается МІЕРО и руководство свободных зон. Возможности МІЕРО по успешному продвижению крайне ограничены. У администрации свободных зон часто отсутствуют необходимые знания и способности для такого процесса. Практически ни одна зона не располагает стратегией маркетинга, все ведут вялую рекламную деятельность, за исключением некоторых зон. Многие зоны не имеют даже своего сайта, а если таковой и имеется, то дает мало информации для потенциальных инвесторов», – говорится в докладе.

По данным Национального банка Молдовы, в частности, общий приток прямых иностранных инвестиций в молдавскую экономику в январе-сентябре 2014 г. составил \$296,22 млн, увеличившись на 9,2% в сравнении с тем же периодом 2013 г., в то же время отток капитала вырос на 80,9% – до \$152,15 млн.

В итоге чистый приток прямых иностранных инвестиций в экономику Молдовы за 9 месяцев 2014 г. составил \$144,07 млн, сократившись на 23% в сравнении с аналогичным периодом предыдущего года. При этом приток инвестиций в акционерный капитал и реинвестированная прибыль в январе-сентябре 2014 г. в чистом выражении составили \$184,54 млн против показателя \$150,62 млн годом ранее.

Как отмечают в НБМ, в III квартале 2014 г. общий приток прямых иностранных инвестиций в страну составил \$122,48 млн, увеличившись, в сравнении с предыдущим кварталом, на 17,8%. Инвестиции в уставный капитал других секторов достигли \$27,12 млн или 22,1% от общего объема. При этом наиболее существенные инвестиции поступили из Голландии, Италии, Кипра, США и Швейцарии.

Виктор УРСУ

## BC Moldova Agroindbank SA заработал по итогам января самую высокую прибыль – 60,57 млн леев

**Лидером среди банков по полученной чистой прибыли за январь 2015 г. стал BC Moldova Agroindbank SA, у которого этот показатель достиг 60,57 млн леев.**

Как передает агентство «ИНФОТАГ», цитируя данные Национального банка (НБМ) о финансовых результатах по банковской системе за первый месяц 2015 г., второй результат у Moldindconbank, получившего прибыль в размере 24,88 млн леев. Третье место заняла молдавская дочка французской финансовой группы Societe General – Mobiasbanca с показателем прибыли в 20,09 млн леев.

На четвертом месте разместился Victoriabank с прибылью в 16,85 млн леев. За ним следует 100-процентная молдавская дочка итальянского Gruppo Veneto Banca – Eximbank с 4,63 млн леев, Energbank – 3,66 млн леев, Fincombank – 3,34 млн леев, ProCreditBank – 2,32 млн леев, Banca Sociala – 1,96 млн леев, BCR Chisinau – 1,30 млн леев, EuroCreditBank – 580,88 тыс. леев, Comertbank – 482,47 тыс. леев.

В третью группу вошли банки, которые по итогам первого месяца 2015 г. зафиксировали убытки: Unibank – 5,17 млн леев и Banca de Economii – 3,14 млн леев.

Впервые за долгое время, когда Eximbank «чистил» кредитный портфель, этот иностранный банк показал положительный финансовый результат своей деятельности, который после уплаты налогов превысил 4 млн леев.

Согласно данным НБМ, в целом по банковской системе показатель прибыли после налогообложения составил в январе 132,58 млн леев. Столь положительный результат деятельности банков эксперты связывают частично с девальвацией молдавского лея, когда активы в валюте при эквиваленте в леях дали высокий результат.

ИНФОТАГ

## Нацбанк Молдовы планирует изменить процедуру оценки активов банков

**Планируется, также, увеличить допустимый размер беззалоговых микро- и малых кредитов, предоставляемых физическим и юридическим лицам.**

В ходе «круглого стола» на тему «Обесценивание лея: произошедшее и ожидаемое», проведенного на прошлой неделе Национальной конфедерацией патронатов Молдовы, первый вице-президент Нацбанка Марин Молошаг сказал, что в последнее время несколько сократился объем кредитования банками страны, при этом спрос на кредиты растет и будет расти и далее. «В этой связи НБМ намерен выйти с двумя решениями, пусть не идеальными, которые кардинально не решат всех проблем, но они помогут экономическим агентам обеспечить доступ к кредитам. Вчера мы обсуждали этот вопрос и, возможно, уже на следующей неделе примем решение об изменении процедуры оценки активов, чтобы банки имели большую маржу, чем сейчас. Речь идет как минимум о нескольких миллиардах леев – от 3-4 млрд леев до 8 млрд леев, в зависимости от того, какое решение примет Админсовет НБМ. Кроме того, мы планируем увеличить максимальный размер микро- и малых кредитов, не покрывающихся залогом. Так, для физических лиц мы предлагаем увеличить допустимый размер беззалогового кредита с 30 до 100 тыс. леев, для юридических – с 100 тыс. до 250 тыс. леев. Это обеспечит доступ экономических агентов к беззалоговым кредитам и позволит банкам не создавать фонды риска для таких кредитов, а также положительно отразится на процентных ставках по кредитам», – сказал Марин Молошаг.

Кроме того, он сообщил, что в ходе многочисленных дискуссий с представителями банковских учреждений, Нацбанк получил подтверждение, что банки готовы обсуждать с экономическими агентами (особенно с теми, которые брали кредиты в валюте) вопрос реструктуризации кредитов, увеличения сроков возврата, снижения процентных ставок и др. Марин Молошаг обратился к представителям бизнеса с просьбой быть более активными в диалоге с банками и поиске компромиссных решений.

InfoMarket