

Buletin trimestrial
al CNPF,
trimestrul III, 2016

2-5

Interconectarea pe energie
electrică între România
și Republica Moldova

6

Rapoarte financiare
și anunțuri ale emitenților

8

Vămuirea cu reducere a automobilelor cu numere străine a adus la buget peste 50 mil. de lei

În primele trei săptămâni
ale lunii ianuarie, cetățenii
Moldovei au înmatriculat
peste 2,3 mii de automobile cu
numere străine introduse în
țară până la 1 noiembrie 2016,
cu o reducere de 70%.

Surse din cadrul Serviciului Vamal
au relatat pentru INFOTAG că încasările
din plata accizelor de import au
constituit peste 51 mil. de lei.

Majoritatea vehiculelor înregistrate
– 693 – aveau numere de înmatriculare
din Lituania. Vămuirea acestora
a adus la buget aproximativ 15
mil. de lei. Alte 688 de mașini erau
înmatriculate în Bulgaria. De reducere
la plata accizului au beneficiat 224
de mașini din Franța, 155 de mașini
din Germania. De asemenea, au fost
înmatriculate autovehiculele din SUA,
Libia și Coreea de Sud.

Totodată, au fost înregistrate 26
de mașini cu numere transnistrene.
Regimul preferențial de vămuire este
valabil până la 1 aprilie. La expirarea
acestui termen, proprietarii mașinilor
vor fi obligați să le scoată din țară. De
asemenea, se va interzice circulația
pe drumurile publice a autovehiculelor
cu plăcuțe eliberate în unitățile
administrativ-teritoriale din regiunea



transnistreană, aflate în posesia sau
folosința persoanelor fizice care dețin
permis de conducere al Republicii
Moldova.

Mijloacele de transport cu numere
de înmatriculare străine se vor pu-

tea afla pe teritoriul Moldovei pe un
termen maxim de 180 de zile, cu un
interval de 12 luni. O altă prevedere
stipulează că persoanele străine care
dețin permis de conducere eliberat
de țara de evidență permanentă a

mijloacelor de transport se pot afla
pe teritoriul Republicii Moldova mai
mult de 180 de zile. În acest caz, ei
vor achita vinieta în mărime de 180
de euro pentru fiecare următoarele
180 de zile de aflare în țară.

Decizii ale Comisiei Naționale a Pieței Financiare

La 20 ianuarie 2017 a avut loc ședința
Consiliului de administrație al Comisiei
Naționale a Pieței Financiare.

Luând cunoștință de rezultatele inspecției în
teren privind respectarea legislației în domeniul
asigurărilor la formarea rezervelor tehnice de asigura-
re și menținerea a nivelului marjelor de solvabilitate
și a coeficientului de lichiditate de către ÎM Com-
pania Internațională de Asigurări „TRANSELIT”
SA, Consiliul de administrație a aprobat hotărârea
prin care se sancționează compania în cauză cu
amandă, fiindu-i prescris respectarea necondițio-
nată a prevederilor actelor legislative și normative,
precum și întreprinderea măsurilor privind înlătu-
rarea încălcărilor reflectate în actul de inspecție în
teren în partea ce ține de respectarea modului de
formare și menținerea a rezervelor tehnice suficien-
te îndeplinirii obligațiilor ce rezultă din contractele
de asigurare și reasigurare.

Ca rezultat al neexecutării de către Brokerii de
Asigurare-Reasigurare „SANI-ASIG” SRL și „SGT
ASIG CONSULTING” SRL a hotărârilor Comisiei
Naționale a Pieței Financiare nr. 55/2 din 11.11.2016
și, respectiv, nr. 55/4 din 11.11.2016, Consiliul de
administrație a hotărât să prescrie persoanelor cu
funcții de răspundere ale brokerilor nominalizați
să lichideze în termen de 15 zile lucrătoare dato-
riile față de Compania Internațională de Asigurări
„ASITO” SA, precum și să achite amenzile aplicate
de CNPF pentru neexecutarea hotărârilor susmen-

ționate, cu depunerea la Comisia Națională a Pieței
Financiare în decurs de 10 zile lucrătoare a licențelor
retrase, iar materialele inspecțiilor în teren priv-
ind respectarea legislației în domeniul asigurărilor
de către brokerii în cauză să fie remise Centrului
Național Anticorupție pentru luare de atitudine
conform competenței în partea ce ține de datoriile
acestora față de CIA „ASITO” SA.

Urmare a examinării cererii depuse, Consiliul de
administrație a aprobat reperfectarea licenței Bro-
kerului de Asigurare-Reasigurare „BSCE-GRUP”
SRL seria CNPF nr. 000778, eliberată la 4 decem-
brie 2014, pe termen nelimitat, pentru dreptul de a
desfășura activitate de intermediere în asigurări și/
sau reasigurări a brokerului, prin substituirea ane-
xei la licență cu excluderea unei adrese de desfășu-
rare a activității licențiate amplasate pe str. Mihai
Eminescu 17, or. Căușeni.

Examinând rezultatele controlului complex priv-
ind respectarea legislației în domeniul asociațiilor
de economii și împrumut de către AEI „PRIM-
CREDIT”, Consiliul de administrație a hotărât
să fie inițiată procedura de tragere la răspundere
contravențională a directorului executiv și a con-
tabilului-șef al asociației, atenționând adminis-
tratorii AEI „PRIMCREDIT” asupra necesității
respectării necondiționate a prevederilor actelor
legislative și normative, cu prescrierea de a întreprinde
măsurile de rigoare în vederea adresării în
instanța de judecată pentru rambursarea tuturor
împrumuturilor și dobânzilor aferente expirate, în

conformitate cu prevederile pct. 36 din Normele de
prudență financiară, AEI „PRIMCREDIT” fiind
obligată să prezinte lunar CNPF rapoarte cu privi-
re la măsurile întreprinse, cu anexarea copiilor
documentelor justificative.

Consiliul de administrație a prescris adminis-
tratorilor a 13 organizații de microfinanțare pre-
zentarea Comisiei Naționale a Pieței Financiare a
rapoartelor specifice trimestriale în termen de 15
zile lucrătoare din data intrării în vigoare a hotărâ-
rii, cu avertizarea administratorilor organizațiilor
de microfinanțare vizate că, în cazul nerespectării
prevederilor hotărârii, vor fi aplicate măsurile de
rigoare prevăzute de legislație, inclusiv suspenda-
rea operațiunilor la conturile bancare ale acestora.

Consiliul de administrație a înregistrat în Regis-
trul de stat al valorilor mobiliare:

– valorile mobiliare conform dării de seamă priv-
ind rezultatele emisiunii suplimentare de acțiuni
ale Societății pe acțiuni „BAZA DE TRANSPORT
AUTO-17” cu 1.400.940 lei în număr de 140.094
acțiuni ordinare nominative cu VN de 10 lei din
contul convertirii datoriilor creditoriale.

– excluderea și anularea valorilor mobiliare emise
anterior de Societatea pe acțiuni „MAGAZI-
NUL IONEL” în număr de 1000 acțiuni ordinare
nominative ca rezultat al lichidării.

– schimbarea denumirii Societății pe acțiuni
„MARKCONNECT” în Societatea pe acțiuni „ECA
invest” cu schimbarea codului ISIN al valorilor
mobiliare.



Curs valutar
25.01.2017

Valuta	Rata	Cursul
USD	1	20.1468
EUR	1	21.6416
UAH	1	0.7406
RON	1	4.8052
RUB	1	0.3396

CAPITAL Market

**ÎN ATENȚIA
SOCIETĂȚILOR
PE ACȚIUNI!**

Recepționarea anunțurilor
și rapoartelor anuale
se efectuează la adresa:
ziarulcm@gmail.com
tel.: 022 22-12-87;
fax: 022 22-05-03

**Spre atenția
cititorilor!**

Ziarul „Capital Market” poate fi
procurat în următoarele ghișee ra-
tionale ale „MOLDPRESA”

Bălți: №132; 133; 156
Comrat: №169
Cahul: №170
Orhei: №150
Hîncești: №161
Soroca: №223

În afară de aceasta, oricare nu-
măr al ziarului sau copia acestuia
pot fi procurate la sediul redacției
„Capital Market” pe adresa: mun.
Chișinău, str. V. Alecsandri, 115.

**ÎN ATENȚIA
PARTICIPANȚILOR
LA PIAȚA FINANCIARĂ
NEBANCARĂ**

În Monitorul Oficial al Republi-
cii Moldova nr. 459-471/923 din
23.12.2016 a fost publicată Ho-
tărârea Parlamentului nr. 269 din
09.12.2016 „Cu privire la aproba-
rea bugetului Comisiei Naționale
a Pieței Financiare pe anul 2017”.
Se atrage atenția participanților la
piața financiară nebancaară asupra
modificării în anul 2017 a unor
taxe și plăți.

**Hotărârea menționată
poate fi accesată la adresa
<http://www.cnpf.md/md/bug/>**

Comisia Națională a Pieței Financiare

BULETIN TRIMESTRIAL

TRIMESTRUL III - 2016

PIAȚA FINANCIARĂ NEBANCARĂ

I. EVOLUȚIA PIEȚEI DE CAPITAL

1.1. PIAȚA PRIMARĂ A VALORILOR MOBILIARE

1.1.1 Emisiuni înregistrate la înființarea societăților pe acțiuni și emisiuni suplimentare de valori mobiliare

În perioada ianuarie–septembrie 2016, în Registrul de stat al valorilor mobiliare ținut de către Comisia Națională a Pieței Financiare (CNPf) au fost înregistrate 33 de emisiuni de valori mobiliare în valoare de 404,03 mil. lei, cu 245,31 mil. lei sau de 2,5 ori mai mult comparativ cu perioada similară a anului precedent (*Diagrama nr. 1*).

Evoluția numărului și a volumului emisiunilor de valori mobiliare în ianuarie–septembrie 2012-2016 este reflectată în *Diagrama nr. 2* și *Diagrama nr. 3*.

În ianuarie–septembrie 2016, din Registrul de stat al valorilor mobiliare au fost excluse valorile mobiliare a 22 societăți pe acțiuni: 6 societăți ca rezultat al reorganizării și 16 societăți ca rezultat al lichidării (*Tabelul nr. 1*).

În ianuarie–septembrie 2016, au fost eliberate 15 autorizații de reorganizare a societății pe acțiuni, dintre care 5 sunt autorizații de reorganizare prin dezmembrare, 3 – prin fuziune și 7 – prin transformare.

1.1.2 Investiții străine efectuate pe piața primară a valorilor mobiliare

Volumul investițiilor străine atrase prin intermediul emisiunilor de valori mobiliare în ianuarie–septembrie 2016 constituie 105,49 mil. lei sau cu 96,59 mil. lei mai mult față de aceeași perioadă a anului 2015. În pofida creșterii semnificative a volumului investițiilor străine de la 294,65 mil. lei în anul 2012 la 778,77 mil. lei în anul 2014, în anul 2016 acest indicator se menține la un nivel scăzut de 105,49 mil. lei.

Astfel, cota investițiilor străine constituie 26,11% din volumul total al emisiunilor de valori mobiliare înregistrate în perioada de referință (*Diagrama nr. 4*).

Conform *diagramei nr. 5* se atestă o evoluție neuniformă a indicatorilor trimestriali ai investițiilor străine în perioada ianuarie–septembrie 2016. Totodată, de remarcat că ponderea maximă a fluxului de investiții străine este înregistrată în trimestrul II, ceea ce constituie 96,10 mil. lei sau 91,10% din volumul total al investițiilor străine.

Dinamica evoluției fluxului investițiilor străine este instabilă. În perioada de referință volumul cel mai mare de investiții a fost efectuat de investitorii din România (95,76 mil. lei), fiind urmați de investitorii din Cipru (9,24 mil. lei), Germania (0,34 mil. lei) și Italia (0,15 mil. lei) (*Diagrama nr. 6*).

1.2. PIAȚA SECUNDARĂ A VALORILOR MOBILIARE

1.2.1 Tranzacții cu valori mobiliare pe piața secundară

În ianuarie–septembrie 2016, pe piața secundară au fost efectuate 5065 tranzacții cu valori mobiliare în volum de 1094,62 mil. lei, fiind înregistrată o creștere cu 502,82 mil. lei sau 1,85 ori comparativ cu volumul tranzacțiilor efectuate în perioada de referință al anului precedent, iar numărul total al tranzacțiilor înregistrează o creștere cu 2808 unități față de ianuarie–septembrie 2015 (*Tabelul nr. 2*).

Tabelul nr. 1. Excluderea valorilor mobiliare din Registrul de Stat al Valorilor Mobiliare în ianuarie–septembrie 2012-2016

Indicatori	2012	2013	2014	2015	2016
Numărul înregistrărilor în RSVM în legătură cu reorganizarea societăților pe acțiuni	1	15	3	4	6
Numărul înregistrărilor în RSVM în legătură cu lichidarea societăților pe acțiuni	12	11	-	9	16

Tabelul nr. 2. Indicatorii privind volumele tranzacțiilor cu valori mobiliare corporative înregistrate în ianuarie–septembrie 2015-2016

Ianuarie–septembrie	Piața bursieră/ reglementată		Sistemului multilateral de tranzacționare (MTF)		Piața extrabursieră (în afara pieței reglementate sau MTF)		Total piața secundară	
	Numărul tranzacțiilor (unități)	Volumul tranzacțiilor (mil. lei)	Numărul tranzacțiilor (unități)	Volumul tranzacțiilor (mil. lei)	Numărul tranzacțiilor (unități)	Volumul tranzacțiilor (mil. lei)	Numărul total al tranzacțiilor (unități)	Volumul total al tranzacțiilor (mil. lei)
2015	226	183,09	X	X	2031	408,71	2257	591,80
2016	177	332,78	435	5,28	4453	756,56	5065	1094,62

Tabelul nr. 3. Ofertele de preluare pe piața secundară derulate pe parcursul perioadei ianuarie–septembrie 2016

Nr. Hotărârii CNPF	Data publicării în Monitorul Oficial al RM	Denumirea ofertantului	Date despre valorile mobiliare ce constituie obiectul ofertei			
			Denumirea emitentului	Valoarea nominală, lei	Preț propus, lei	Nr. de acțiuni ce constituie obiectul ofertei
nr. 10/1 din 12.03.2016	18.03.2016	Mahmood Mohammed Shakir Mahmood	B.C. "EuroCreditBank" S.A.	10	17,4	2 760 000
nr. 16/5 din 08.04.2016	15.04.2016	Sapojnic Alexandru	"Interior" S.A.	10	25	42234
nr. 16/6 din 08.04.2016	15.04.2016	Galupa Dumitru Odobescu Galina	"Trandafir Roz" S.A.	1	10	21273
nr. 31/1 din 24.06.2016	01.07.2016	Dogaru Dumitru	"Butoiăș" S.A.	1	1	330319
nr. 34/2 din 08.07.2016	15.07.2016	IM "Meridian Invest-2853" SRL	"Introsco" S.A.	10	112,41	152223
nr. 34/3 din 08.07.2016	15.07.2016	FPC "MGM" SRL	FPC "TEBAS" SA	10	4,3	357986
nr. 37/12 din 22.07.2016	29.07.2016	Vasile Tutunaru	"Montajcom" S.A.	10	5	9675
nr. 40/5 din 05.08.2016	19.08.2016	Doroftai Raisa	"Întreprinderea de Deservire Tehnică din Bardar" SA	30	30	7560
nr. 42/4 din 12.08.2016	19.08.2016	"Giramondo" SRL și ÎCS "Forklift" SRL	"Radiator" S.A.	47	20	24700
nr. 44/14 din 19.08.2016	02.09.2016	Tentiuc Ghenadie	"Artizana" S.A.	30	30	8337
nr. 46/6 din 09.09.2016	16.09.2016	RBT-Capital S.R.L.	"Culinăria M. C. Decebal" S.A.	2	148	14884
nr. 46/7 din 09.09.2016	16.09.2016	Bogdan Valeriu și Țurcan Iulian	"Promtehgaz" S.A.	1	43,87	10330
nr. 46/8 din 09.09.2016	16.09.2016	ICS "White City" SRL	"Zorile" S.A.	18	39,68	227514
nr. 46/9 din 09.09.2016	16.09.2016	S.R.L. AMBER-TERM	"Gazproiect" S.A.	10	5	7575

INDICATORII GENERALI AI PIEȚEI FINANCIARE NEBANCARĂ

PIAȚA DE CAPITAL	
VOLUMUL EMISIUNILOR DE VM (mil. lei) *2016 ian-sept: 404,03 (↑245,31)	INVESTIȚII STRĂINE EFECTUATE PE PIAȚA PRIMARĂ (mil. lei) *2016 ian-sept: 105,49 (↑96,59)
*VOL. PE PIAȚA SECUNDARĂ (mil. lei) *2016 sem.I: 1043,83 (↑548,19)	*VOL. PE PIAȚA REGLEMENTATĂ (mil. lei) *2016 sem.I: 319,09 (↑136,14)
*VOL. ÎN AFARA PIEȚEI REGLEMENTATE (mil. lei) *2016 ian-sept: 1094,62 (↑502,82)	TRANZACȚII CU PARTICIPAREA INVESTITORILOR STRĂINI (mil. lei) *2016 ian-sept: 332,78 (↑149,69)
VOLUMUL TRANZACȚIILOR ÎN AFARA PIEȚEI REGLEMENTATE SAU MTF (mil. lei) *2016 ian-sept: 756,56 (↑347,85)	VOLUMUL TRANZACȚIILOR EFECTUATE ÎN CADRUL MTF SAU MTF (mil. lei) 2016 ian-sept: 5,28 (mil. lei)
TRANZACȚII CU PARTICIPAREA INVESTITORILOR STRĂINI (mil. lei) *2016 ian-sept: 1302,47 (↑866,02)	
PIAȚA ASIGURĂRILOR	
PRIME BRUTE SUBSCRISE (mil. lei) *2016 ian-sept: 1014,6 (↑105,4)	DESPĂGUBIRI ȘI INDEMNIZAȚII DE ASIGURARE (mil. lei) *2016 ian-sept: 352,7 (↑104,8)
ACTIVE NETE ALE SOCIETĂȚILOR DE ASIGURARE (mil. lei) *2016 ian-sept: 1327,6 (↑141,7)	REZERVE DE ASIGURARE (mil. lei) *2016 ian-sept: 1511,7 (↑249,7)
VOLUMUL TOTAL AL PRIMELOR CEDATE ÎN REASIGURARE (mil. lei) 2016 ian-sept: 238,4	CAPITAL SOCIAL *2016 ian-sept: 537,7 (↑25,0)
ASOCIAȚII DE ECONOMII ȘI ÎMPRUMUT	
PORTOFOLIUL DE ÎMPRUMUTURI ACORDATE (mil. lei) *2016 ian-sept: 542,8 (↑65,8)	CAPITALUL PROPRIU (mil. lei) *2016 ian-sept: 196,6 (↑26,3)
DEPUNERI DE ECONOMII (mil. lei) *2016 ian-sept: 265,8 (↑61,6)	ACTIVE (mil. lei) *2016 ian-sept: 635,3 (↑86,6)

Evoluția tranzacțiilor pe piața secundară în perioada ianuarie–septembrie 2016 se prezintă în *Diagrama nr. 7*.

Cu referire la dinamica trimestrială, se constată că volumul tranzacțiilor evoluează neuniform. În trimestrul II a fost înregistrată o creștere semnificativă față de trimestrul I, fiind urmată de o scădere în trimestrul III. Totodată, numărul tranzacțiilor înregistrează o creștere de la 1616 unități în trimestrul I la 1859 unități în trimestrul III 2016 (*Diagrama nr. 8*).

În trimestrul III 2016 numărul și volumul tranzacțiilor efectuate în afara pieței reglementate și/sau MTF au predominat (*Diagrama nr. 9* și *Diagrama nr. 10*).

Totodată, în ianuarie–septembrie 2016, pe piața secundară CNPF a aprobat prospectele ofertelor de preluare obligatorie și benevolă a acțiunilor inițiate de: (*Tabelul nr. 3*).

Diagrama nr. 1. Emisiuni de valori mobiliare în ianuarie–septembrie 2012–2016

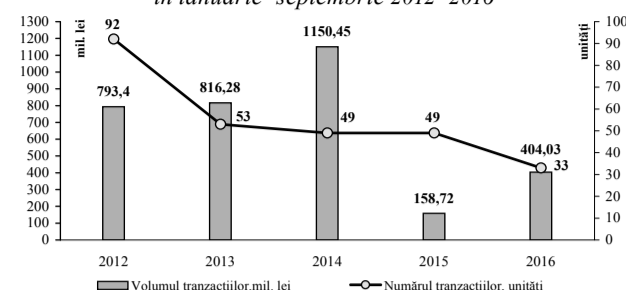


Diagrama nr. 2. Volumul emisiunilor de valori mobiliare în ianuarie–septembrie 2012–2016

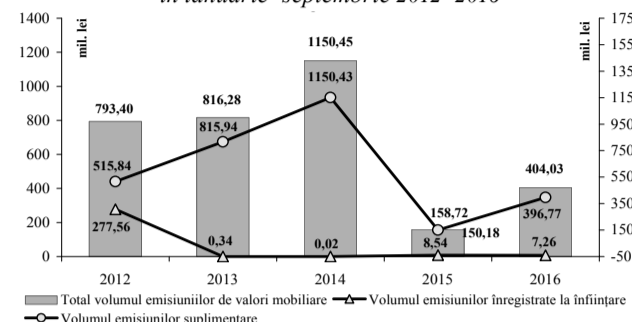


Diagrama nr. 3. Numărul emisiunilor de valori mobiliare în ianuarie–septembrie 2012–2016

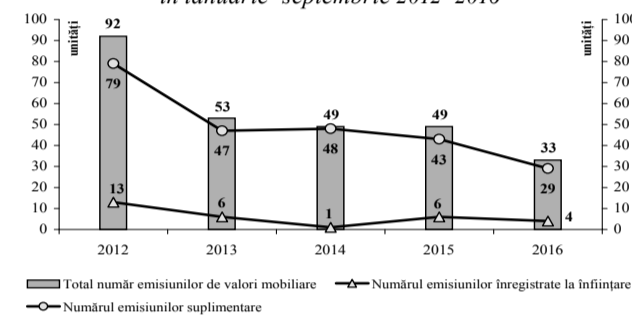


Diagrama nr. 4. Investiții străine pe piața primară a valorilor mobiliare în ianuarie–septembrie 2012–2016

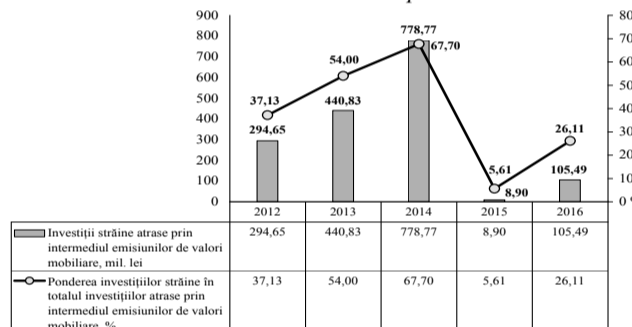


Diagrama nr. 5. Indicatorii trimestriali ai volumului investițiilor străine în ianuarie–septembrie 2016

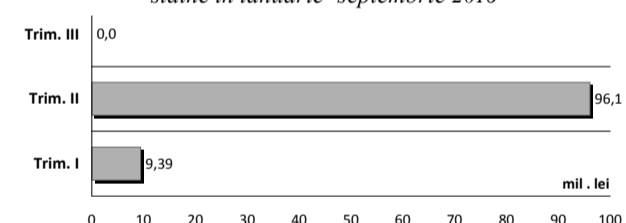


Diagrama nr. 6. Structura investițiilor străine atrase prin intermediul emisiunilor de acțiuni după originea investitorilor străini în ianuarie–septembrie 2016

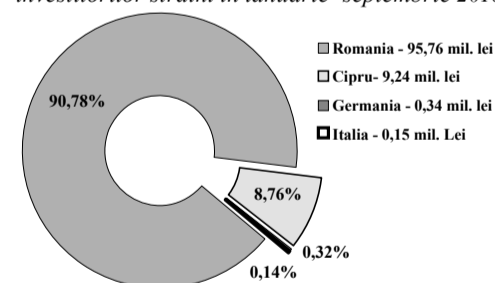


Diagrama nr. 7. Evoluția lunară a tranzacțiilor înregistrate pe piața secundară în ianuarie–septembrie 2016

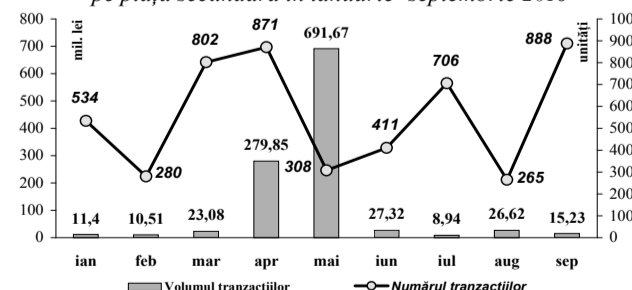


Diagrama nr. 8. Evoluția trimestrială a tranzacțiilor înregistrate pe piața secundară în 2016

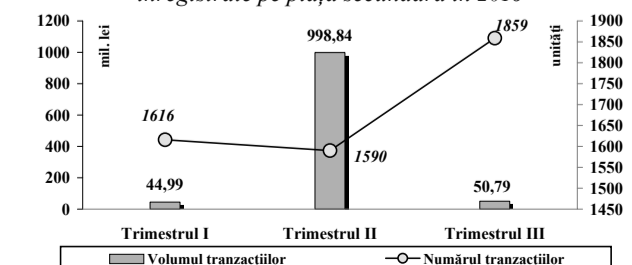


Diagrama nr. 9. Structura tranzacțiilor pe piața secundară în trimestrul III 2016 (după numărul tranzacțiilor)




Diagrama nr. 10. Structura tranzacțiilor pe piața secundară în trimestrul III 2016 (după volumul tranzacțiilor)

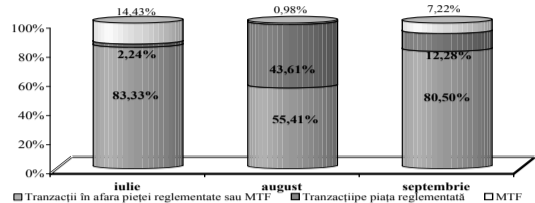


Diagrama nr. 11. Structura tranzacțiilor pe piața reglementată în ianuarie–septembrie 2016

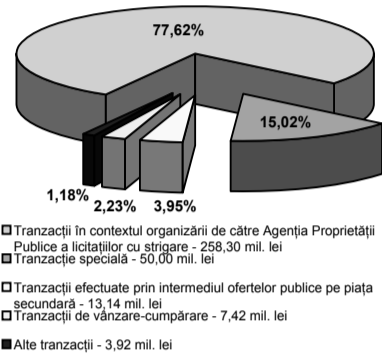


Diagrama nr. 12. Structura tranzacțiilor efectuate în cadrul MTF în ianuarie–septembrie 2016

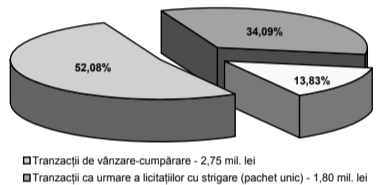


Diagrama nr. 13. Structura tranzacțiilor efectuate în afara pieței reglementate sau MTF în ianuarie–septembrie 2016

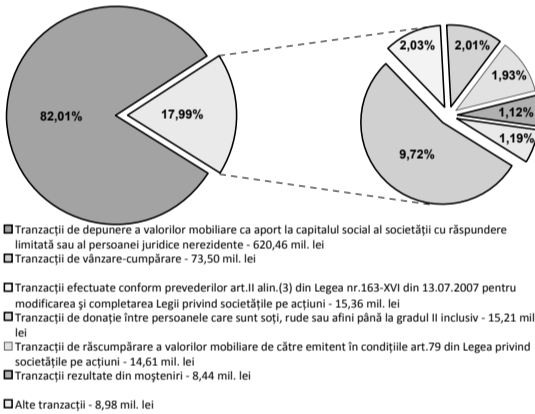


Diagrama nr. 14. Structura tranzacțiilor efectuate pe piața secundară cu participarea investitorilor străini în ianuarie–septembrie 2013–2016

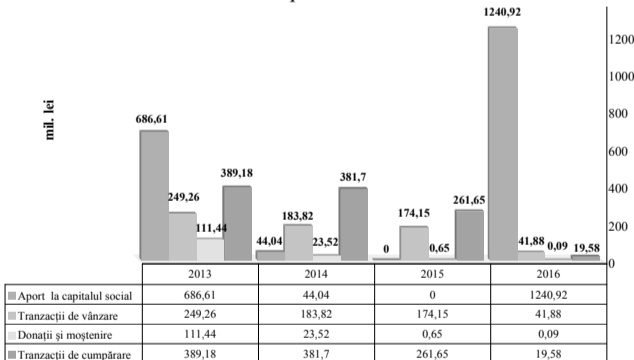


Diagrama nr. 15. Structura tranzacțiilor cu acțiunile emise de băncile comerciale în ianuarie–septembrie 2014–2016

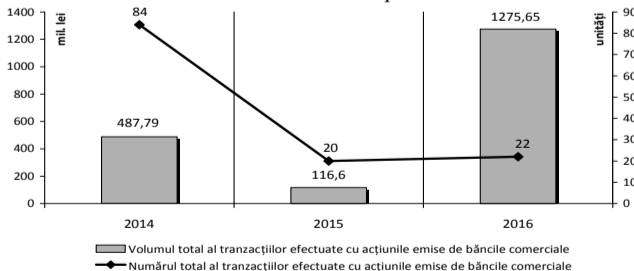
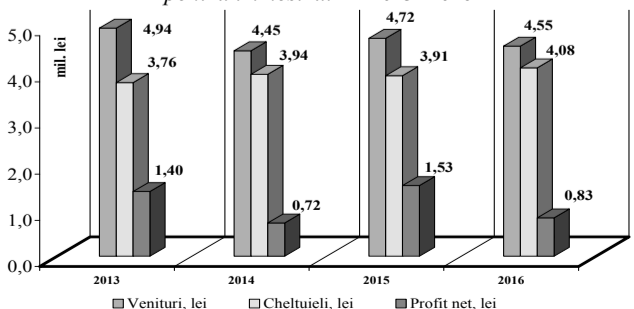


Diagrama nr. 16. Evoluția indicatorilor economici pentru trimestrul III 2013–2016



1.2.2 Tranzacții pe piața reglementată

În ianuarie–septembrie 2016, pe piața reglementată au fost efectuate 177 tranzacții sau cu 49 mai puține comparativ cu ianuarie–septembrie 2015, volumul total al acestora a constituit 332,78 mil. lei, fiind cu 149,69 mil. lei mai mult față de perioada similară a anului precedent. Numărul total de valori mobiliare tranzacționate se cifrează la 1,10 mil. unități.

Potrivit structurii tranzacțiilor efectuate în ianuarie–septembrie 2016, ponderea maximă după volum revine tranzacțiilor efectuate în contextul organizării de către Agenția Proprietății Publice a licitațiilor cu strigare cu acțiunile emise de 4 emitenți, constituind 77,62% sau 258,30 mil. lei din volumul total al tranzacțiilor efectuate pe piața reglementată. Totodată, după pondere a 2 poziție revine la o tranzacție specială – 15,02% sau 50,00 mil. lei, urmată de 30 tranzacții efectuate prin intermediul ofertelor publice pe piața secundară cu acțiunile emise de 14 emitenți – 3,95% sau 13,14 mil. lei, 136 tranzacții de vânzare-cumpărare cu acțiunile emise de 20 emitenți constituind 2,23% sau 7,42 mil. lei și alte 6 tranzacții – 1,18% sau 3,92 mil. lei (Diagrama nr. 11).

1.2.3 Tranzacții efectuate în cadrul sistemului multilateral de tranzacționare (MTF)

În ianuarie–septembrie 2016, în cadrul MTF au fost efectuate 435 tranzacții în volum de 5,28 mil. lei raportate la 1,19 mil. unități de valori mobiliare.

Potrivit structurii tranzacțiilor efectuate în ianuarie–septembrie 2016, ponderea maximă după volum revine tranzacțiilor de vânzare-cumpărare cu acțiunile emise de 24 emitenți în volum de 2,75 mil. lei sau 52,08% din volumul total al tranzacțiilor efectuate în cadrul MTF. Totodată, au fost efectuate 20 tranzacții ca urmare a licitațiilor cu strigare (pachet unic) cu acțiunile emise de 7 emitenți – 1,80 mil. lei sau 34,09% și o tranzacție de vânzare-cumpărare (negociere directă) – 13,83% sau 0,73 mil. lei (Diagrama nr. 12).

1.2.4 Tranzacții în afara pieței reglementate sau MTF

În ianuarie–septembrie 2016, în afara pieței reglementate și/sau MTF au fost înregistrate 4453 tranzacții în volum de 756,56 mil. lei. Numărul total de valori mobiliare tranzacționate se cifrează la 26,74 mil. unități.

Potrivit structurii tranzacțiilor efectuate în afara pieței reglementate, în perioada de raportare, ponderea maximă după volum revine tranzacțiilor de depunere a valorilor mobiliare ca aport la capitalul social al societății cu răspundere limitată sau al persoanei juridice nerezidente – 82,01% sau 620,46 mil. lei.

Totodată, tranzacțiile de vânzare-cumpărare constituie 9,72% sau 73,50 mil. lei, tranzacțiile efectuate conform prevederilor art. II alin. (3) din Legea nr. 163-XVI din 13.07.2007 pentru modificarea și completarea Legii privind societățile pe acțiuni și completarea Legii privind societățile pe acțiuni – 2,03% sau 15,36 mil. lei, tranzacțiile de donație între persoanele care sunt soți, rude sau afini până la gradul II inclusiv – 2,01% sau 15,21 mil. lei, tranzacțiile de răsкупărare a valorilor mobiliare de către emitent în condițiile art. 79 din Legea privind societățile pe acțiuni – 1,93% sau 14,61 mil. lei, tranzacțiile rezultate din moșteniri – 1,12% sau 8,44 mil. lei și alte tranzacții – 1,19% sau 8,98 mil. lei (Diagrama nr. 13).

1.2.5 Tranzacții cu participarea investitorilor străini

În ianuarie–septembrie 2016, pe piața secundară a valorilor mobiliare au fost înregistrate 111 de tranzacții cu participarea investitorilor străini în volum total de 1302,47 mil. lei sau cu 866,02 mil. lei. mai mult față de aceeași perioadă a anului precedent.

În structura tranzacțiilor cu participarea investitorilor străini ponderea maximă revine tranzacțiilor de aport la capitalul social – 95,27% sau 1240,92 mil. lei, depășind cu 1199,04 mil. lei volumul tranzacțiilor de vânzare, care constituie 41,88 mil. lei sau 3,22% din volumul total al tranzacțiilor cu participarea investitorilor străini (Diagrama nr. 14).

Dinamica structurii tranzacțiilor cu participarea investitorilor străini în trimestrul III 2013-2016 este prezentată în Tabelul nr. 4. Tabelul nr. 4. Structura tranzacțiilor efectuate cu participarea investitorilor străini în trimestrul III (2013-2016), mil. lei

Tipul tranzacției	2013	2014	2015	2016
Cumpărare	75,84	1,34	0,78	0,21
Vânzare	65,93	1,73	0,47	3,46
Aport la capitalul social	3,59	1,82	0,00	0,00
Moșteniri și donații	0,00	3,38	0,11	0,04
TOTAL	145,36	8,27	1,36	3,71

1.2.5.1 Tranzacții efectuate cu acțiunile emise de băncile comerciale cu participarea investitorilor străini

În ianuarie–septembrie 2016, au fost înregistrate 22 tranzacții cu acțiunile emise de băncile comerciale cu participarea investitorilor străini în valoare totală de 1275,65 mil. lei, inclusiv 5 tranzacții de cumpărare – 0,03 mil. lei, 3 tranzacții de vânzare – 34,67 mil. lei, 4 tranzacții aport la capitalul social – 1240,92 mil. lei și 10 tranzacții de donație/moștenire – 0,03 mil. lei. Totodată, în comparație cu ianuarie–septembrie 2015, volumul tranzacțiilor cu acțiunile emise de băncile comerciale s-a majorat cu 1042,44 mil. lei. Ponderea tranzacțiilor efectuate cu acțiunile băncilor comerciale în ianuarie–septembrie 2016 constituie 97,94% din volumul total al tranzacțiilor efectuate pe piața secundară cu implicarea investitorilor străini față de 26,72% în perioada analogică a anului precedent (Diagrama nr. 15).

II. ACTIVITATEA PERSOANELOR LICENȚIATE ȘI AUTORIZATE PE PIAȚA DE CAPITAL

2.1. BURSA DE VALORI A MOLDOVEI

Bursa de Valori a Moldovei (BVM) a activat pe parcursul trimestrului III 2016, în conformitate cu licența de operator de piață și a autorizației de piață reglementată, eliberată pe termen nelimitat în temeiul Hotărârii CNPF nr. 23/3 din 08.05.2015.

La finele trimestrului III 2016 mărimea capitalului propriu al BVM a constituit 4,76 mil. lei, față de normativul de suficiență a capitalului propriu în mărime de 2,22 mil. lei.

Comparativ cu perioada similară a anului precedent, mărimea capitalului propriu a înregistrat o descreștere cu 0,23 mil. lei sau 4,61%.

2.2. DEPOZITARUL NAȚIONAL DE VALORI MOBILIARE

Depozitarul Național de Valori Mobiliare (DNVM) în trimestrul III 2016 a activat în conformitate cu licența de depozitar central eliberată în temeiul Hotărârii CNPF nr. 25/3 din 15.05.2015.

La finele perioadei de raportare capitalul propriu al DNVM a constituit 2,74 mil. lei, față de normativul de suficiență a capitalului propriu în mărime de 2,22 mil. lei, fiind înregistrată o creștere față de perioada similară a anului precedent cu 0,32 mil. lei.

2.3. SOCIETĂȚILE DE INVESTIȚII

La finele trimestrului III 2016 au activat în baza licențelor pentru dreptul de a presta servicii pe piața de capital 18 societăți de investiții, inclusiv 8 bănci comerciale.

În trimestrul III 2016 prin intermediul societăților de investiții nebancale au fost efectuate 1632 tranzacții în valoare totală de 39,81 mil. lei, de 5 ori mai mult decât volumul înregistrat în trimestrul III 2015, dintre care 84 tranzacții în valoare totală de 25,75 mil. lei au fost efectuate pe piața reglementată, 574 tranzacții în valoare de 5,29 mil. lei au fost înregistrate în cadrul MTF, iar 974 tranzacții în valoare de 8,77 mil. lei au fost efectuate în afara pieței reglementate sau MTF.

Entitățile raportoare au respectat cerințele de licențiere privind normativul capitalului propriu minim stabilit de legislația în vigoare. Astfel, mărimea consolidată a capitalului propriu constituie 41,49 mil. lei, înregistrând o majorare cu 4,22 mil. lei față de trimestrul III 2015.

Numărul total al tranzacțiilor înregistrate prin intermediul băncilor comerciale în calitate de societăți de investiții în trimestrul III 2016 constituie 42 tranzacții de vânzare-cumpărare pe piața reglementată în valoare totală de 1,6 mil. lei.

2.4. SOCIETĂȚILE DE REGISTRU

La finele trimestrului III 2016, pe piața de capital a Republicii Moldova, au prestat servicii deținere a registrului deținătorilor de valori mobiliare 10 societăți de registru în baza autorizațiilor acordate de CNPF pentru dreptul de a desfășura activitate profesională pe piața de capital, precum și 2 emitenți autorizate cu dreptul de a ține registrul deținătorilor valorilor mobiliare de sine stătător.

Conform prevederilor pct. 113 și pct. 115 din Regulamentul privind licențierea și autorizarea pe piața de capital, aprobat prin Hotărârea CNPF nr. 56/11 din 14.11.2014, cerințele obligatorii față de capitalul propriu minim pentru desfășurarea activității deținere a registrului și fondul de garanție au fost respectate de toate societățile de registru.

În trimestrul III 2016 societățile de registru au înregistrat următorii indicatori economici: venituri operaționale – 4,55 mil. lei sau cu 0,17 mil. lei mai puțin față de trimestrul III 2015, cheltuieli operaționale – 4,08 mil. lei sau cu 0,17 mil. lei mai mult față de trimestrul III 2015 și profitul net total – 0,83 mil. lei sau cu 0,70 mil. lei mai puțin față de trimestrul III 2015 (Diagrama nr. 16).

2.5. FONDURILE DE INVESTIȚII

La finele trimestrului III 2016 se aflau în procedură de lichidare forțată 9 fonduri de investiții și în procedură de lichidare benevolă alte 7 fonduri de investiții.

Fondurile de investiții „MCI-Fond” S.A., „Zodiac-Invest” S.A., „Papyrus-Invest” S.A. și „BSV-Invest” S.A. în continuare au distribuit mijloace bănești către acționari prin intermediul filialelor și reprezentanțelor B.C. „Energbank” S.A.. De asemenea, continuă distribuirea mijloacelor bănești inclusiv și a mijloacelor bănești suplimentare către acționarii Fondului de Investiții „Vitorul Tău”, prin intermediul filialelor și reprezentanțelor B.C. „Moldindconbank” S.A.

În conturile bancare ale fondurilor de investiții supuse lichidării în mod forțat sunt acumulate – 23,41 mil. lei (inclusiv 22,35 mil. lei plasate la B.C. „Investprivatbank” S.A.), iar în conturile bancare ale fondurilor de investiții care se află în proces de lichidare din proprie inițiativă – 151,68 mil. lei (inclusiv 150,65 mil. lei plasate la B.C. „Investprivatbank” S.A.), rezultate din înstrăinarea pachetelor de acțiuni și părților sociale din portofoliile fondurilor de investiții, suma dividendelor neachitate și plasării acestor bani la conturile de depozit în băncile comerciale.

2.6. ADMINISTRATORII FIDUCIARI

La situația din 30.09.2016 în Registrul participanților profesioniști la piața financiară nebancale sunt înregistrați 7 administratori fiduciari ce se află în procedură de lichidare, unicul obiectiv fiind transmiterea în deținere reală a activelor clienților (fondatorilor administrației).

Totodată, în perioada de gestiune, companiilor fiduciare „Compania Fiduciară a Feroviarilor” S.A., „Econ-Renaștere” S.A. și „BV Fiduciar Invest” S.A., prin Hotărârea 38/7 din 28.07.2016 „Cu privire la prescrierea executării de către unele companii fiduciare a hotărârilor Comisiei Naționale a Pieței Financiare”, le-a fost prescris repetat asigurarea executării prescripțiilor CNPF emise prin Hotărârile nr. 12/1 din 10.03.2015 „Cu privire la „Compania Fiduciară a Feroviarilor””, nr. 12/2 din 10.03.2015 „Cu privire la retragerea licenței Companiei Fiduciare „Econ-Renaștere” S.A. “ și nr. 12/3 din 10.03.2015 „Cu privire la retragerea licenței Companiei Fiduciare „BV Fiduciar Invest” SA”.

Prin Hotărârea CNPF nr. 45/9 din 26.08.2016 „Cu privire la aprobarea actului de reevaluare a părții sociale deținute de Compania Fiduciară „Colaborare” în proces de lichidare”, a fost aprobat actul de reevaluare a părții sociale deținute de companie în S.R.L. „Maureza”. Astfel, pentru data de 06.12.2016 este preconizată licitația privind expunerea la vânzare a patrimoniului aflat în administrare fiduciară a CF „Colaborare” S.A.

La situația din 30.09.2016, cei 7 administratori fiduciari gestionează 416784 conturi fiduciare, în valoare de 137,16 mil. lei, plasate în 633 societăți comerciale.

III. PIAȚA ASIGURĂRILOR

3.1. PRIME BRUTE SUBSCRISE

La situația din 30.09.2016 activitate licențiată pe piața asigurărilor au desfășurat 15 companii de asigurare.

La finele trimestrului III 2016 primele brute subscrise din activitatea de asigurări au constituit 1014,6 mil. lei, înregistrând o creștere de 11,59% sau cu 105,4 mil. lei, față de perioada similară a anului precedent. Dinamica volumului primelor brute subscrise în ianuarie-septembrie 2012-2016 se prezintă în Tabelul nr. 5.

Tabelul nr. 5. Volumul primelor brute subscrise în ianuarie-septembrie 2012-2016

Anul	Prime brute subscrise (mil. lei)	Modificarea față de anul precedent	
		În mărime relativă (%)	În mărime absolută (mil. lei)
2012	785,5	5,32	39,7
2013	871,0	10,88	85,5
2014	900,3	3,36	29,3
2015	909,2	0,99	8,9
2016	1014,6	11,59	105,4

Din volumul total de prime brute subscrise la nivelul pieței, asigurările de viață au generat prime brute subscrise în valoare de 59,1 mil. lei, fiind în creștere cu 1,03%, față de perioada similară a anului 2015. În timp ce, primele brute subscrise în asigurări generale au constituit 955,5 mil. lei fiind în creștere cu 12,32% față de ianuarie-septembrie 2015.

Ponderea asigurărilor generale în totalul primelor brute subscrise constituie 94,18% înregistrând o creștere de 0,61 puncte procentuale, iar cea a asigurărilor de viață s-a diminuat de la 6,43% până la 5,82%. Dinamica primelor brute subscrise pe total și pe categorii de asigurare în 9 luni ale anilor 2012-2016 se prezintă în Diagrama nr. 17.

Companiile de asigurare, conform raportărilor prezentate la data de 30.09.2016, dețineau un portofoliu de 731 813 contracte în vigoare sau cu 9 917 contracte mai puțin decât la 30.09.2015. Numărul contractelor de asigurare în vigoare raportate de companiile de asigurare, care au practicat asigurări generale, constituia la data de 30.09.2016, 699 890 unități, reprezentând 95,64% din totalul contractelor în vigoare.

În sectorul asigurărilor de viață companiile au raportat un număr de 31 923 contracte în vigoare, reprezentând 4,36% din totalul contractelor de asigurare în vigoare.

Indicatorii primelor brute subscrise pe obiect al asigurării, în perioada de referință comparativ cu perioada similară a anului precedent, au înregistrat următoarele modificări: de răspundere civilă au crescut cu 18,28%, ceea ce constituie 88,8 mil. lei, asigurările de bunuri au crescut cu 4,40%, respectiv cu 12,9 mil. lei, iar asigurările de persoane s-au majorat cu 4,90% sau cu 6,3 mil. lei.

Structura primelor brute subscrise în perioada ianuarie-septembrie 2016 s-a modificat, astfel ponderea asigurărilor obligatorii constituie 46,27% (469,5 mil. lei), respectiv a asigurărilor facultative – 53,73% (545,1 mil. lei). Potrivit obiectului asigurării au fost înregistrate următoarele proporții: segmentul asigurărilor de răspundere civilă reprezintă 56,56% din total, asigurările de bunuri – 30,10%, asigurările de persoane – 13,27%. Structura primelor brute subscrise în ianuarie-septembrie 2015-2016 se prezintă în Diagrama nr. 18.

3.2. DESPĂGUBIRI ȘI INDEMNIZAȚII DE ASIGURARE

În ianuarie-septembrie 2016, companiile de asigurare au plătit despăgubiri și indemnizații de asigurare în sumă de 352,7 mil. lei, indicatorul respectiv fiind majorat față de perioada similară a anului precedent cu 104,8 mil. lei sau cu 42,28%. Dinamica despăgubirilor și indemnizațiilor de asigurare plătite de asigurători în ianuarie-septembrie 2012-2016 se prezintă în Tabelul nr. 6.

Tabelul nr. 6. Despăgubiri și indemnizații de asigurare plătite în ianuarie-septembrie 2012-2016

Anul	Despăgubiri și indemnizații plătite (mil. lei)	Modificarea față de anul precedent	
		În mărime relativă (%)	În mărime absolută (mil. lei)
2012	267,7	6,36	16,0
2013	318,9	19,13	51,2
2014	408,9	28,22	90,0
2015	247,9	-39,37	-161,0
2016	352,7	42,28	104,8

Raportate la totalul primelor brute subscrise, despăgubirile plătite au constituit 34,76%, modificându-se cu o majorare în valoare absolută de 7,50 puncte procentuale față de perioada similară a anului precedent.

Asigurătorii care au desfășurat asigurări generale au plătit despăgubiri în sumă de 343,6 mil. lei sau 97,42% din totalul despăgubirilor plătite, iar asigurătorii care au desfășurat activitatea de asigurare de viață au plătit despăgubiri în sumă de 9,1 mil. lei, cota lor fiind de 2,58%. Dinamica despăgubirilor și indemnizațiilor de asigurare plătite în asigurări generale și în asigurări de viață în ianuarie-septembrie 2012-2016 se prezintă în Diagrama nr. 19.

Raportate la primele brute subscrise pentru asigurările generale la situația din 30.09.2016, despăgubirile plătite au reprezentat 35,96%, iar raportul pentru asigurările de viață constituie 15,40%.

În perioada de referință comparativ cu situația similară a anului precedent despăgubirile plătite pentru asigurările de răspundere civilă au înregistrat o creștere cu 54,07% sau cu 67,7 mil. lei, asigurările de bunuri s-au majorat cu 30,94% sau cu 30,2 mil. lei, iar pentru asigurările de persoane creșterea a fost de 32,78% (7,9 mil. lei).

În rezultat, structura despăgubirilor plătite la situația din 30.09.2016 s-a modificat – cota-parte a despăgubirilor pentru asigurări de răspundere civilă a crescut cu 4,19 puncte procentuale, iar cea pentru asigurări de bunuri a scăzut cu 3,14 puncte procentuale, asigurările de persoane diminuându-se cu 0,65 puncte procentuale. (Diagrama nr. 20).

Diagrama nr. 17. Prime brute subscrise în ianuarie-septembrie 2012-2016

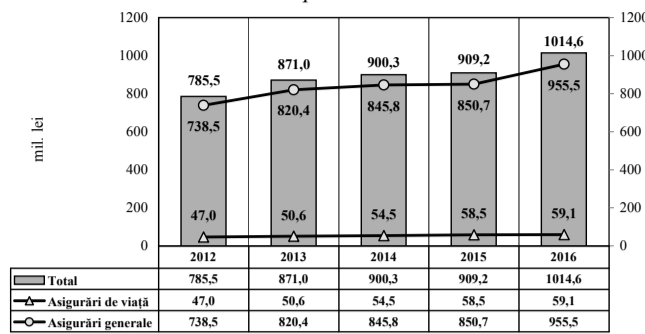


Diagrama nr. 18. Structura primelor brute subscrise în ianuarie-septembrie 2015-2016

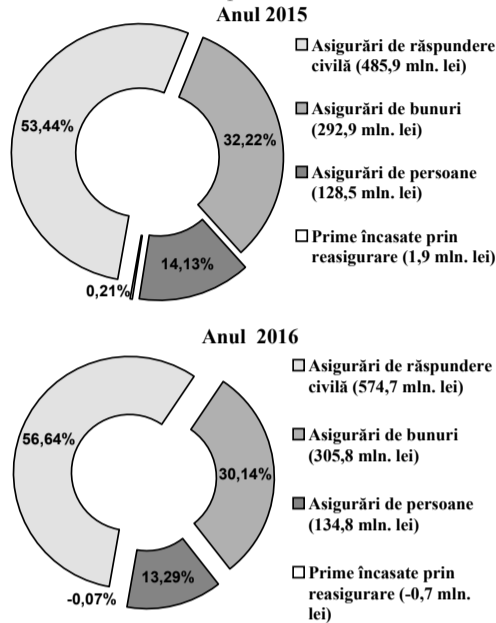


Diagrama nr. 19. Despăgubiri și indemnizații de asigurare brute plătite în ianuarie-septembrie 2012-2016

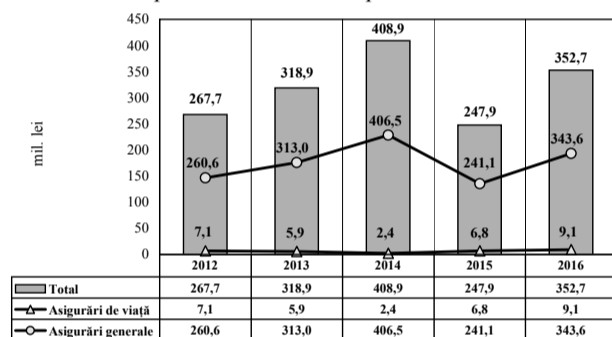
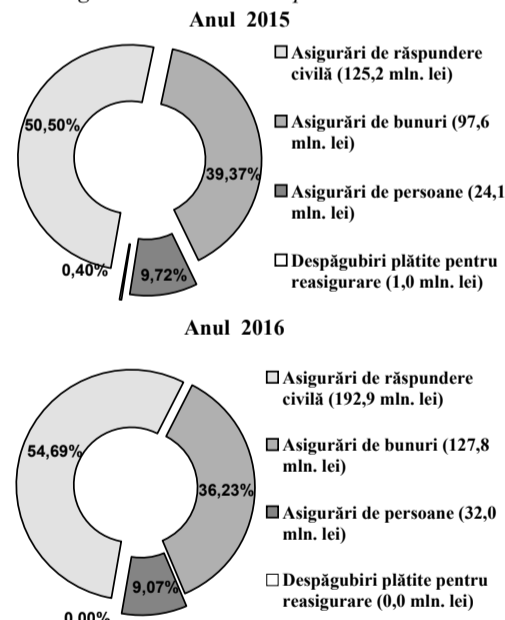


Diagrama nr. 20. Structura despăgubirilor și indemnizațiilor de asigurare în ianuarie-septembrie 2015-2016



Despăgubirile plătite raportate la primele brute subscrise pentru asigurările obligatorii au constituit 40,55%, iar pentru asigurările facultative – 29,77%. Potrivit obiectului asigurării, despăgubirile plătite raportate la primele brute subscrise au reprezentat pentru asigurările de bunuri – 41,79%, pentru asigurările de răspundere civilă – 33,57%, pentru asigurările de persoane – 23,74%.

3.3. ACTIVELE NETE ȘI CAPITALUL SOCIAL ALE COMPANIILOR DE ASIGURARE

Activele nete ale companiilor de asigurare la 30.09.2016 au constituit 1327,6 mil. lei. Modificări pozitive față de perioada similară a anului precedent au fost înregistrate la 8 companii, în volum de 119,03 mil. lei. În același timp indicatorul dat s-a redus la 7 companii cu 160,74 mil. lei. Valoarea totală a capitalului social vărsat la 30.09.2016 de către asigurători a constituit 537,7 mil. lei. (Diagrama nr. 21), această majorare fiind influențată de creșterea capitalului la 4 companii de asigurări, iar la celelalte 11 rămânând nemodificat.

3.4. REZERVELE DE ASIGURARE

La finele trimestrului III 2016 valoarea totală a rezervelor tehnice pentru contractele de asigurări generale și de viață constituie 1511,7 mil. lei. (Diagrama nr. 22).

Diagrama nr. 21. Activele nete și capitalul social al societăților de asigurare la 30 septembrie 2012-2016 (mil. lei)

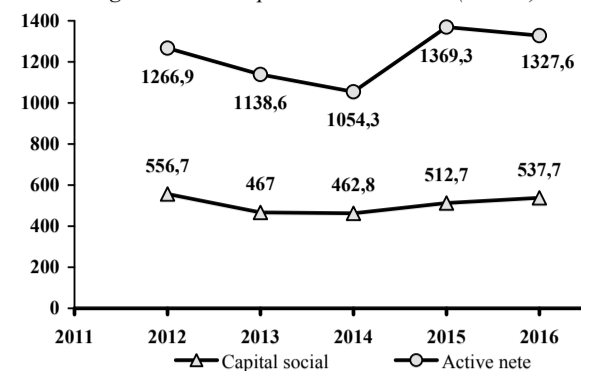


Diagrama nr. 22. Rezerve tehnice, inclusiv rezervele pentru asigurări generale și asigurări de viață la 30 septembrie 2012-2016 (mil. lei)

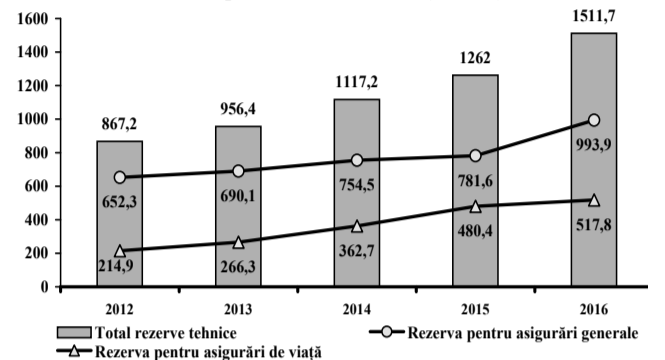
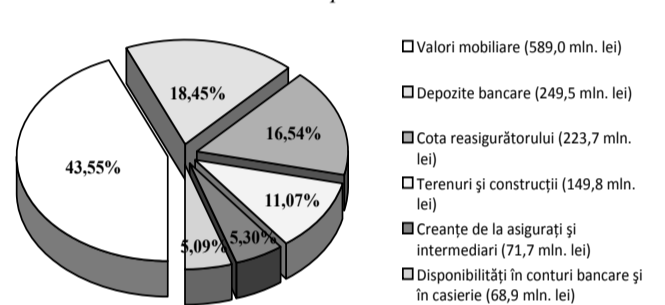


Diagrama nr. 23. Structura activelor care reprezintă rezervele de asigurare și o treime din marja de solvabilitate minimă în ianuarie-septembrie 2016



Rezervele tehnice aferente asigurărilor generale constituie 993,9 mil. lei (65,75%) din volumul total, iar rezervele matematice și tehnice aferente asigurărilor de viață – 517,8 mil. lei (34,25%).

Rezervele constituite pentru riscurile asumate prin contractele de asigurări generale sunt:

- rezerva primei necăștigate în volum de 508,8 mil. lei (51,19% din valoarea totală a rezervelor aferente asigurărilor generale);
- rezerva de daune declarate, dar nesoluționate în volum de 345,2 mil. lei (34,73% din valoarea totală a rezervelor aferente asigurărilor generale);
- rezerva de daune neavizate și alte rezerve tehnice în volum de 139,9 mil. lei (14,08% din totalul rezervelor aferente asigurărilor generale).

Conform cerințelor stabilite, asigurătorii sunt obligați să plaseze rezervele de asigurare și marja de solvabilitate minimă în valori mobiliare, depozite bancare, disponibilități în conturi bancare curente, disponibilități în casierie, terenuri și construcții, creanțe de la asigurați și intermediari.

Plasarea activelor admise să reprezinte rezervele de asigurare și o treime din marja de solvabilitate minimă ale companiilor de asigurare conform situației din 30.09.2016 se prezintă în Diagrama nr. 23.

3.5. REASIGURAREA

Volumul total al primelor cedate în reasigurare, cumulate pentru asigurări generale și de viață, a alcătuit în perioada de referință 238,4 mil. lei. Ponderea primelor, cedate în reasigurare, în volumul total de prime brute subscrise la 30.09.2016 a constituit 23,50%.

Principalii indicatori ai activității de reasigurare se prezintă în Tabelul nr. 7.

Tabelul nr. 7. Principalii indicatori ai primelor cedate în reasigurare în ianuarie-iunie 2016, mil. lei

Indicatori	Asigurări generale	Asigurări de viață	Total (generale și de viață)
Prime brute subscrise, mil. lei	955,5	59,1	1014,6
Prime cedate în reasigurare, mil. lei	236,5	1,9	238,4
Ponderea primelor cedate în reasigurare în totalul primelor brute subscrise, %	24,75%	3,21%	23,50%

3.6. REZULTATELE FINANCIARE ALE COMPANIILOR DE ASIGURARE

Conform rezultatelor financiare, companiile de asigurare au raportat în perioada ianuarie-septembrie 2016 un profit net de 131,8 mil. lei. Valoarea cumulată a profitului net înregistrat de către 13 asigurători a constituit 133,1 mil. lei, iar cel mai mare profit a fost obținut de către CA „GRAWE CARAT ASIGURĂRI” S.A. care a constituit 50,1 mil. lei. În același timp, 2 companii de asigurări au înregistrat pierdere financiară în sumă totală de 1,3 mil. lei.

IV. ACTIVITATEA ASOCIAȚIILOR DE ECONOMII ȘI ÎMPRUMUT

4.1. INDICATORI GENERALI

Conform situației din 30.09.2016, dețin licența de categoria A și B pentru desfășurarea activității asociațiilor de economii și împrumut 292 asociații, din care 226 licență de categoria A, 64 licență de categoria B, iar alte 2 asociații dețin licența asociației centrale.

Dinamica indicatorilor de bază ai AEÎ este reflectată în Tabelul nr. 8.

Numărul membrilor asociațiilor la data de 30.09.2016 s-a majorat nesemnificativ cu 0,7%, comparativ cu perioada similară a anului precedent, de la 128 151 persoane până la 129 024 persoane, iar numărul beneficiarilor de împrumuturi a constituit 39 749 persoane, diminuându-se cu 0,2% față de situația înregistrată la 30.09.2015.

Numărul depunătorilor de economii a constituit 6 014 persoane majorându-se cu 8,8% față de aceeași perioadă a anului precedent.

În perioada de referință, valoarea medie a unui împrumut ce revine unui membru beneficiar de împrumut a fost de 13,7 mii lei, valoare în creștere cu 1,7 mii lei față de perioada similară a anului 2015. Concomitent, valoarea medie a economiilor atrase sub formă de depuneri ce revine unui membru depunător s-a majorat cu 7,3%, fiind de 44,2 mii lei. Majorarea respectivă se datorează creșterii valorii depunerilor de economii cu 30,2%.

4.2. PORTOFOLIUL DE ÎMPRUMUTURI ACORDATE

Valoarea totală a împrumuturilor acordate membrilor asociațiilor la data de 30.09.2016 este de 542,8 mil. lei, fiind în creștere cu 13,8% față de valoarea înregistrată la finele trimestrului III 2015 (Tabelul 9). În structura portofoliului de împrumuturi al asociațiilor, împrumuturile cu scadență de până la un an au înregistrat o pondere de 70,4% din volumul total al împrumuturilor acordate.

Conform situației la finele trimestrului III 2016, în structura portofoliului de împrumuturi consolidat al asociațiilor, 94,7% revin împrumuturilor pentru care se respectă condițiile contractuale (standarde), situația similară celeiași perioade a anului 2015 (Tabelul nr. 9).

4.3. ACTIVE

Conform situației la finele trimestrului III 2016, volumul consolidat al activelor asociațiilor a constituit 635,3 mil. lei, majorându-se cu 15,8% față de aceeași perioadă a anului precedent. Ponderea maximă în totalul activelor revine împrumuturilor acordate, care a constituit 85,4%.

Structura activelor asociațiilor conform situației la finele trimestrului III 2015 și 2016 este prezentată în Tabelul nr. 10.

4.4. CAPITALUL PROPRIU

Capitalul propriu consolidat al asociațiilor la data de 30.09.2016 a înregistrat valoarea de 196,6 mil. lei, fiind în creștere

cu 26,3 mil. lei sau 15,4%, față de perioada similară a anului 2015. În trimestrul III 2016 asociațiile înregistrează profit net în mărime de 22,0 mil. lei.

Profitul nerepartizat al anilor precedenți constituie 160,0 mil. lei, fiind în creștere cu 20,5 mil. lei față de anul 2015.

Structura capitalului propriu al asociațiilor de economii și împrumut la situația din 30.09.2016 este prezentată în Tabelul nr. 11.

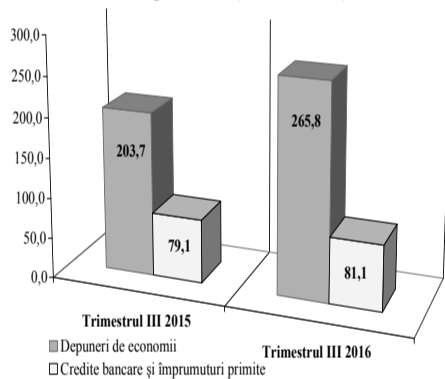
4.5. DEPUNERI DE ECONOMII

La data de 30.09.2016 valoarea consolidată a depunerilor de economii atrase de asociațiile ce dețin licența de categoria B de la membri a constituit 265,8 mil. lei, majorându-se cu 30,5% comparativ cu valoarea acestui indicator înregistrată la aceeași dată a anului 2015 (Tabelul nr. 12).

Din totalul depunerilor de economii ponderea maximă revine depunerilor de economii cu termenul de scadență cuprins între trei luni și un an, care constituie 60,2%, în timp ce 25,6% reprezintă depunerile de economii ce au termenul de scadență de la 1 an până la 3 ani. Rata de finanțare a împrumuturilor acordate de asociațiile ce dețin licență de categoria B din depunerile de economii atrase este de 64,6%, majorându-se cu 5,3 puncte procentuale față de anul 2015.

Volumul depunerilor de economii comparativ cu cel al creditelor bancare și al împrumuturilor primite este reflectat în Diagrama nr. 24.

Diagrama nr. 24. Depuneri de economii și credite bancare și împrumuturi primite de asociațiile cu licența de categoria B (2015-2016)



4.6. REZULTATELE FINANCIARE

La finele trimestrului III 2016 asociațiile au înregistrat profit net în volum de 22,0 mil. lei, indicator ce a înregistrat o majorare de 6,6 mil. lei sau 42,9%, comparativ cu perioada similară a anului precedent. Venitul total a crescut ca urmare a majorării tuturor tipurilor de venituri.

La capitolul cheltuieli s-a înregistrat o majorare cu 17,2%, determinată de creșterea cheltuielilor privind dobânzile aferente depunerilor cu 38,0%.

Rezultatele financiare ale AEÎ sunt reflectate în Tabelul nr. 13.

V. ACTIVITATEA BIROULUI ISTORIILOR DE CREDIT

În anul 2011 a fost lansată activitatea unui birou al istoriilor de credit, ce prestează servicii de formare, prelucrare și păstrare a istoriilor de credit, precum și de prezentare a rapoartelor de credit. La situația din 30.09.2016, participanți la schimbul informațional cu biroul istoriilor de credit Î.M. „BIROUL DE CREDIT” S.R.L. erau 14 bănci comerciale și 10 organizații de microfinanțare și 3 companii de leasing.

Conform raportului specializat prezentat la CNPF de biroul istoriilor de credit la situația din 30.09.2016 se atestă următoarele:

Indicatori	TOTAL În perioada de gestiune	Total din momentul formării bazei de date
Numărul contractelor de credit încheiate de sursele formării istoriilor de credit	37 215	625 904
Numărul istoriilor de credit formate	9 959	286 859
Numărul rapoartelor de credit prezentate	Utilizatorilor istoriilor de credit	52 218
	Subiecților istoriilor de credit	112
		972 828
		1 592

Pe parcursul trimestrului III 2016, numărul rapoartelor de credit prezentate utilizatorilor istoriilor de credit a scăzut cu 1,3 mii față de situația din 30.06.2016. Totodată, ceilalți indicatori denotă o creștere lentă față de trimestrul II 2016.

Comisia Națională a Pieței Financiare:

MD2012, mun. Chișinău, bd. Ștefan cel Mare, 77, tel.: (37 322) 859401, www.cnpf.md
 Direcția relații externe și dezvoltare: tel.: (37 322) 859430

Tabelul nr. 8. Indicatorii generali privind activitatea asociațiilor de economii și împrumut

Indicatori	30.09.2015	30.09.2016	2016 față de 2015 (%)
Numărul membrilor AEÎ (persoane)	128 151	129 024	100,7
Numărul beneficiarilor de împrumuturi (persoane)	39 811	39 749	99,8
Numărul depunătorilor de economii (persoane)	5 529	6 014	108,8
Capital propriu (mil. lei)	170,3	196,6	115,4
Împrumuturi acordate (mil. lei)	477,0	542,8	113,8
Depuneri de economii (mil. lei)	204,2	265,8	130,2
Credite bancare și împrumuturi primite (mil. lei)	160,5	157,1	97,9

Tabelul nr. 9. Structura portofoliului de împrumuturi acordate de către asociațiile de economii și împrumut (mil. lei)

Categorii	Împrumuturi acordate		2016 față de 2015 (%)
	30.09.2015	30.09.2016	
Standard	448,9	514,1	114,5
Supravegheat	14,1	15,3	108,5
Substandard	5,3	5,0	94,3
Dubios	4,8	4,8	100,0
Compromis	3,9	3,6	92,3
Total	477,0	542,8	113,8

Tabelul nr. 10. Structura activelor asociațiilor de economii și împrumut (mil. lei)

Active	30.09.2015	30.09.2016	Modificare absolută
Titluri de valoare	4,4	4,9	+0,5
Depozite bancare	24,5	22,1	-2,4
Împrumuturi acordate	477,0	542,8	+65,8
Provizioane pentru împrumuturi	-14,9	-15,4	+0,5
Active materiale și nemateriale pe termen lung	9,0	12,0	+3,0
Mijloace bănești în numerar	10,4	16,6	+6,2
Conturi curente	4,0	3,7	-0,3
Creanțe aferente dobânzilor	8,1	9,1	+1,0
Provizioane pentru dobânzi	-1,5	-1,5	0,0
Alte active	27,7	41,0	+13,3
TOTAL	548,7	635,3	+86,6

Tabelul nr. 11. Structura capitalului propriu al asociațiilor de economii și împrumut (mil. lei)

Capitalul Propriu	30.09.2015	30.09.2016	Modificare absolută
Cotele membrilor	14,1	14,4	+0,3
Profitul nerepartizat (pierdere neacoperită) al anilor precedenți	139,5	160,0	+20,5
Profitul net (pierdere netă) al anului de gestiune	15,4	22,0	+6,6
Alte rezerve	0,7	0,3	-0,4
Corectarea rezultatelor anilor precedenți	0,5	-0,2	-0,7
Diferențe din reevaluarea activelor pe termen lung	0,1	0,1	-
TOTAL	170,3	196,6	+26,3

Tabelul nr. 12. Structura depunerilor de economii după termenul de scadență

Termenul de scadență	30.09.2015	30.09.2016	2016 față de 2015 (%)	Ponderea (%)	
				30.09.2015	30.09.2016
Până la 1 lună	11,6	12,8	110,3	5,7	4,8
De la 1 lună până la 3 luni	14,9	16,8	112,8	7,3	6,3
De la 3 luni până la 1 an	121,6	160,0	131,6	59,7	60,2
De la 1 an până la 3 ani	45,7	67,9	148,6	22,4	25,6
De la 3 ani până la 5 ani	9,9	8,0	80,8	4,9	3,0
Peste 5 ani	0,0	0,3	-	-	0,1
Total	203,7	265,8	130,5	100,0	100,0

Tabelul nr. 13. Rezultatele financiare ale asociațiilor de economii și împrumut (mil. lei)

Indicatori	30.09.2015	30.09.2016	2016 față de 2015 (%)
Venituri din dobânzile aferente împrumuturilor acordate	77,7	90,8	116,9
Alte venituri din dobânzi	2,9	3,5	120,7
Rezultatul net din constituirea și anularea provizioanelor	-9,1	-8,7	95,6
Alte venituri operaționale	23,4	29,5	126,1
Rezultatul din activitatea de investiții (profit)	1,0	1,2	120,0
Rezultatul din activitatea financiară (profit)	0,1	0,2	200,0
Rezultatul excepțional profit (pierdere)	0,0	0	-
Venit total	96,0	116,5	121,4
Cheltuieli privind dobânzile aferente depunerilor	18,7	25,8	138,0
Cheltuieli aferente altor dobânzi	14,1	15,1	107,1
Cheltuieli generale și administrative	43,5	49,4	113,6
Alte cheltuieli operaționale	4,3	4,2	97,7
Cheltuieli totale	80,6	94,5	117,2
Profit net	15,4	22,0	142,9

Notă: informația detaliată privind activitatea participanților la piața financiară nebancaară este plasată pe pagina oficială a CNPF: www.cnpf.md

Interconectarea pe energie electrică între România și Republica Moldova: Între intenții și realitate

Interconexiunea pe domeniul energiei electrice dintre Republica Moldova și România este un proiect viabil și o urgență care ar crește securitatea energetică moldovenească și ar consolida integrarea sistemului energetic moldovenesc în sistemul energetic european, consideră autorii studiului lansat săptămâna trecută de către Centrul Analitic Independent Expert-Grup și Expert-Forum.

Nu este prima dată când este abordată problema interconexiunilor. Se discută deja de ani buni pe acest subiect. Cu mai multă sau mai puțină ardoare. S-au făcut mai multe studii de fezabilitate. Au fost încheiate acorduri. S-a discutat la nivelul cel mai înalt. Lucrurile însă treneză.

De ce este importantă interconexiunea? Potrivit studiului, în condițiile în care aproximativ 78.7 la sută din energia electrică din Republica Moldova este importată, iar sectorul este vulnerabil din cauza corupției, abuzurilor și dependenței de furnizori nesiguri, precum și a liberalizării nefinalizate a sectorului, interconectarea cu România va asigura diversificarea surselor de energie. Aceasta va oferi o mai mare securitate energetică Republicii Moldova, dar și o mare presiune „din afară” pentru impunerea unor instituții și reguli de piață corecte, transparență mai mare și reglementări esențiale pentru reducerea corupției și vulnerabilităților din sector.

Interconexiunile nu vor duce la reducerea prețurilor. Nici nu este, probabil, scopul care se urmărește. Ele vor asigura o alternativă. Companiile din Republica Moldova vor procura energie electrică la prețurile cele mai convenabile, în urma unor licitații.

“Sectorul energiei electrice din Republica Moldova rămâne vulnerabil și slab dezvoltat din cauza corupției, a dependenței de furnizori nesiguri și capabili de abuz de poziție dominantă, dar și a liberalizării nefinalizate. De fapt, regulile după care se joacă azi în sector sunt incomplete și discriminatorii, iar contribuabilul sau consumatorul moldovean este cel care are de suferit. Evident că amânarea rezolvării problemelor de proastă administrare și corupție din sectorul energiei pune în dificultate întreaga economie a țării, mult dincolo de sectorul energiei”, se menționează în studiu.

Potrivit experților, aplicarea regulilor europene din Pachetul Energetic III poate fi un instrument puternic prin care se curăță sectorul de contracte și tranzacții dubioase. Dar liberalizarea cerută de Pachetul Energetic III nu este posibilă – și nici în avantajul consumatorilor – dacă doar un număr mic de furnizori au acces fizic la piață, cum se întâmplă pentru energia electrică importată, iar consumatorii sunt limitați la o singură opțiune. La fel, concurența în piață nu poate fi liberă și transparentă fără un reglementator care să as-

gure respectarea regulilor jocului, de exemplu, accesul nediscriminatoriu al tuturor furnizorilor la rețelele de transport și distribuție sau asigurarea faptului că toți furnizorii sunt actori economici cu acțele contabile în regulă, fără datorii istorice.

După semnarea Memorandumului dintre Guvernele României și Republicii Moldova în 2014 și aprobarea strategiei energetice a Republicii Moldova până în anul 2030, discuțiile pe marginea interconectărilor au avansat esențial devenind o prioritate asumată politic, care se bucură de susținere din partea instituțiilor financiare internaționale și europene.

Strategia energetică a Republicii Moldova până în anul 2030 și Memorandumul semnat cu Guvernul României în 2014 prevăd interconectarea fizică prin infrastructură cu sistemul energetic din România. Strategia pune ca termen limită anul 2020 pentru construirea și intrarea în funcțiune a interconexiunilor de energie electrică și gaze naturale. Chiar în Strategie se menționează că aceste interconexiuni au sens doar odată cu dezvoltarea în paralel a unei piețe energetice liberalizate funcționale, adică accesul liber al părților terțe pe piață, o reglementare transparentă, previzibilă și independentă a sectorului și construcția unor instrumente și mecanisme de piață.

Republica Moldova însă nu este parte a sistemului european de transportatori în domeniul energetic (ENTSO-E), din care face parte România. Chiar dacă Republica Moldova, împreună cu Ucraina, intenționează să adere la ENTSO-E26 și să realizeze o interconectare sincronă cu rețeaua acestuia, procesul este extrem de costisitor și îndelungat, fiind estimat la aproximativ 15 ani de tranziție.

Strategia specifică în mod clar două interconexiuni cu România care trebuie să fie finalizate până în 2020: 1) LEA Suceava – Bălți (Nord) și 2) LEA Iași – Ungheni – Strășeni (Centru) (330 kV și 400 kV). Și dacă luăm în considerare și lucrările ce urmează a fi executate pentru a face operațională linia Isaccea-Vulcănești, costurile totale a acestor trei proiecte se ridică la 470 milioane de euro. Discuțiile pe marginea interconectărilor au avansat esențial în perioada 2015-2016 și au devenit priorități asumate politic de către Republica Moldova, România și, respectiv, UE și Comunitatea Energetică. În paralel, instituțiile financiare internaționale și europene au finanțat, începând cu 2011, primele studii de fezabilitate pe interconectările în domeniul electricității (BERD, World Bank). Odată cu semnarea Memorandumului de înțelegere între România și Moldova în mai 2015 s-a înființat Grupul de lucru pe subiecte energetice, în cadrul Comisiei mixte interguvernamentale, se mai menționează în studiu.

Potrivit autorilor, fezabilitatea construcției interconectărilor pe energie electrică trebuie privită foarte pragmatic, atât pentru constrângerile financiare pentru proiecte regionale din partea UE

sau a României, dar și din motiv că sectorul energiei în Republica Moldova și mai ales proiectele de interconectare pot fi privite de partenerii internaționali ca prioritate la pachet cu Ucraina, pentru diversificarea surselor și rutelor către ambele țări.

Pentru ca aceste investiții să devină realitate, autorii studiului propun să fie introdus un nou mecanism transparent de licitații pentru achiziționarea de energie electrică angro. De asemenea, întărirea capacității instituționale și independenței ANRE și interzicerea prin lege a intermediarilor cu acționariat “offshore”. Experții recomandă să fie negociat și semnat un acord cu Ucraina privind infrastructura din domeniul energetic moldovenesc (inclusiv liniile de electricitate), precum și să fie reevaluate, împreună cu Comunitatea Energetică, proiectele de interconectare dintre România și Republica Moldova.

Viitorul pare să arate bine. Dar, păreau că lucrurile să fi mișcat din loc și acum zece ani, și mai devreme. Aproape nimic nu s-a schimbat în acest timp. Doar că s-a elaborat Strategia energetică care își pune ca obiectiv clar interconexiunile. Au fost semnate mai multe acorduri, la diferite nivele. S-au intensificat discuțiile. Rămâne să vedem la ce vom ajunge.

Deocamdată, sistemul electroenergetic al Republicii Moldova funcționează în paralel cu sistemul energetic al Ucrainei, fiind interconectat prin 6 linii electrice de tensiune înaltă 330 kV, iar prin linia electrică aeriană LEA – 400 kV cu sistemul energetic al României și Bulgariei. Prin trei LEA 110 kV se asigură interconexiunea cu sistemul energetic al României în „regim de insulă”.

CÂTEVA STATISTICI

Există mai multe țări în UE, mai mici sau mai mari decât Republica Moldova, cu un grad de dependență energetică apropiat. Cu toate acestea, structura mixturii energetice al UE este foarte diferită de cea a Republicii Moldova în ceea ce privește participarea gazelor naturale (23,9% față de 40,5% în Republica Moldova, adică aproape jumătate), astfel încât impactul acestei dependențe este diferit.

O comparație a structurii consumului pe activități arată că 46,8 la sută din consumul de energie din Republica Moldova este reprezentat de consumul casnic comparativ cu numai 26,5% în UE și numai 6,9% de consumul industrial comparativ cu 24,2 la sută în UE.

Riscul principal pentru Republica Moldova nu este lipsa fizică a capacității de generare ca în Balcanii de Vest, ci pierderea poziției dominante pe piața de energie electrică de către Centrala de la Cuciurgan, care, împreună cu poziția similară a importului din Ucraina, conduce la o evoluție negativă a prețurilor la energie. Sistarea livrărilor poate fi provocată de un eșec al negocierilor asupra prețului de achiziție și nu de insuficiența capacității de generare.

Vlad BERCU

Telefonul de încredere

Telefonul de încredere a fost creat în scopul conlucrării mai eficiente cu societatea civilă în direcția prevenirii cauzelor de abuz în serviciu comise anterior sau în prezent de către angajații **Comisiei Naționale a Pieței Financiare**, precum și de către participanții profesioniști la piața valorilor mobiliare, la piața asigurărilor și sectorul plasamente colective și microfinanțare. Examinarea mesajelor și luarea măsurilor, în conformitate cu Legislația Republicii Moldova, sunt garantate.

Telefonul de încredere: (+373 22) 859-405. E-mail: info@cnpf.md

BNM a prelungit mandatele administratorilor temporari ai BC “Moldindconbank”

Banca Națională a Moldovei (BNM), prin decizia Comitetului executiv din 19 ianuarie 2017, a prelungit pe o perioadă de trei luni mandatele administratorilor temporari ai BC “Moldindconbank” SA.

Excepție face mandatul lui Nicolae Dorin, președinte al Asociației Băncilor din Moldova. Termenul pe care i l-a acordat această organizație pentru cumularea funcției de administrator temporar cu competențele de membru al Consiliului băncii a expirat și nu poate fi prelungit. “O altă persoană va fi desemnată în perioada următoare”, se menționează în comunicatul BNM. Administratorii temporari au fost numiți în cadrul regimului de intervenție timpurie la BC “Moldindconbank” SA, aplicat ca urmare a stabilirii de către BNM, la 20 octombrie 2016, a activității concertate a unui grup de persoane ce deținea o cotă substanțială în capitalul social al băncii, în mărime de 63,89%, fără permisiunea BNM.

Regulatorul menționează că “Moldindconbank” activează în regim normal și prestează toate serviciile, inclusiv cele legate de operațiunile cu depozitele, de creditare și decontări.

Banca de Economii a scos în vânzare oficiul central

Banca de Economii, ajunsă în insolvență, a scos în vânzare oficiul central amplasat în centrul Chișinăului, pe strada Columna, 115. Prețul inițial al edificiului, cu o suprafață de 690 metri pătrați și cu terenul aferent, este de 39,6 mil. de lei.

Licitația este programată pentru data de 7 februarie. În această zi în vânzare sunt scoase în total peste 20 de bunuri imobiliare ce aparțin băncii, în sumă de 166 mil. de lei. Doritorii de a participa la licitații trebuie să achite 10% din valoarea lotului scos la vânzare și o taxă de 200 lei pentru persoanele fizice și 350 lei pentru persoanele juridice.

Licitațiile se desfășoară cu scopul de a vinde activele băncii falimentate. Baniile obținute vor merge spre achitarea datoriilor față de creditori.

Oficiul Național al Viei și Vinului va elibera licențe neexclusive pentru folosirea a patru mărci comerciale vinicole

Vineri a intrat în vigoare Regulamentul privind modul de acordare de către Oficiul Național al Viei și Vinului (ONVV) a licenței neexclusive pentru folosirea mărcilor comerciale înregistrate “Vinul Moldovei o legenda vie”, “Вино Молдовы живая легенда”, “Wine of Moldova a legend alive”, dar și mărcii comerciale grafice cu numărul de înregistrare 26104. Acestea sunt mărci comerciale de garantare și control a calității vinului și/sau producției obținute pe bază de vin și au statut de brand de țară.

Regulamentul stabilește drepturile și obligațiile ONVV și ale deținătorilor de licență pentru folosirea mărcilor comerciale indicate, condițiile, caracteristicile, modul de aplicare și folosire a mărcilor comerciale. Licența neexclusive va fi eliberată de ONVV gratuit, în baza acordurilor de licență cu utilizatorii, cu condiția că mărcile comerciale nu vor fi transmise părților terțe.

Vor putea obține licențe producătorii de producție vinicolă din Moldova, înregistrați în Registrul viei și vinului, persoane fizice sau juridice care comercializează sau distribuie producția vinicolă moldovenească, dar și agenții economici cu realizări marcante în promovarea pe teritoriul Moldovei sau peste hotare a producției vinicole autohtone.

Pentru reprezentanții sectorului vinicol care vor să folosească mărcile comerciale sunt stabilite cerințe minime (evaluarea indicatorilor organoleptici, concentrația de alcool etc). În același timp, mărcile comerciale pot fi folosite și de către reprezentanții altor categorii de servicii – agenți economici din domeniul producției poligrafice și de birotică, ambalaje, publicitate, educație, agrement, organizarea evenimentelor sportive și culturale.

Marca comercială va fi reprezentată printr-o etichetă cu grade de protecție și număr de ordine individual de evidență strictă pentru fiecare beneficiar. Designul mărcilor va fi elaborat de ONVV. Aplicarea și cheltuielile pentru aplicarea mărcilor comerciale pe sticle va ține de responsabilitatea titularilor licenței.

InfoMarket

INDICE DE ABONAMENT:

Moldpres: 67770

Poșta Moldovei: PM21700

EDITOR: CAPITAL MARKET Î.S.

Nr. de înregistrare:

1003600114204, 27 octombrie 2003

FONDATOR: COMISIA NAȚIONALĂ

A PIEȚEI FINANCIARE

CONSILIUL DE ADMINISTRAȚIE:

Președinte: Nina DOSCA,

Elena VASILACHE, Mihai DORUC,

Zoia TULBURE, Nadejda FILIP.

REDACTOR-ȘEF:

Ghenadie TUDOREANU

Tel.: /373 22/ 229-445

REDACTOR-ȘEF ADJUNCT:

Lilia ALCAZĂ

Tel.: /373 22/ 220-513

Recepționarea anunțurilor și rapoartelor

anuale: ziarulcm@gmail.com

TEL.: /373 22/ 22-12-87, 22-77-58

FAX: /373 22/ 22-05-03

ADRESA REDACȚIEI:

Str. Vasile Alecsandri, 115

(Colț cu bd. Ștefan cel Mare)

Cod IBAN: MD69VI00002224911050MDL

BC “Victoriabank”, SA., fil. 11, Chișinău,

BIC VICTBMD2X883

În ziar au fost utilizate știrile agenției

«Moldpres» și «InfoMarket»

Articolele marcate cu semnul ■ reprezintă publicitate.

Orice articol publicat în “Capital Market” reflectă punctul

de vedere al semnatarului, care nu neapărat coincide

cu cel al redacției. Republicarea textelor și imaginilor se

permite doar cu acordul scris al publicației.

**Tranzacții cu valori mobiliare ale emitenților din Republica Moldova, pe piața reglementată sau MTF
(Perioada 16-20 ianuarie 2017)**

Data tranzacției, ora	codul ISIN	Denumirea emitentului	Preț (lei)	Numărul de acțiuni (unități)	Volumul total al tranzacțiilor (lei)	Tipul tranzacției	Emisia	Ponderea VM tranzacționate în total emisie (%)	Valoarea nominală, lei
Piața reglementată									
16.01.17 10:59	MD14MICB1008	BC "MOLDINDCONBANK" SA	57,15	16518	944003,70	LICITATIE CU STRIGARE PACHET UNIC	4967794	0,33	100,00
Total				16518	944003,70				

**Statistica tranzacțiilor înregistrate în afara pieței reglementate sau MTF
pentru perioada 16.01.2017-20.01.2017**

Tipul tranzacției: Vânzare-cumpărare

Nr d/r	Denumirea emitentului	Numarul inregistrarii de stat (ISIN)	Valoarea nominală (lei)	Numarul de tranzactii (unitati)	Volumul total al VM tranzacționate (unitati)	Suma totală a tranzacțiilor (lei)	Ponderea VM în capitalul social (%)
1	„FLORENT” S.A., FLORENI	MD14FLON1004	10	2	915 870	1236424,50	31,59
2	„ORIZONT” S.A., CHIȘINĂU	MD14RIZO1001	268	1	25	24239,00	0,04
3	„ICAM” S.A., CHIȘINĂU	MD14CIMA1009	5	1	8 200	108240,00	0,26
	Total			4	924095	1368903,50	

Tipul tranzacției: Moștenire

Nr d/r	Denumirea emitentului	Numarul inregistrarii de stat (ISIN)	Valoarea nominală (lei)	Numarul de tranzactii (unitati)	Volumul total al VM tranzacționate (unitati)	Suma totală a tranzacțiilor (lei)	Ponderea VM în capitalul social (%)
1	„CARIERA COBUSCA”, SALCEA	MD14COBU1000	15	1	559	8385,00	0,37
2	„DAAC HERMES GRUP” S.A., CHIȘINĂU	MD14MARS1000	1	4	2260	2260,00	0,00
3	„NISTRU-OLĂNEȘTI” S.A., TIGHINA	MD14NISO1004	10	8	686	6860,00	1,00
4	„VICTORIABANK” S.A., CHIȘINĂU	MD14VCTB1004	10	3	12445	124450,00	0,05
	Total			16	15950	141955,00	

Tipul tranzacției: Donație între persoanele care sunt soți, rude sau afini până la gradul II inclusiv

Nr d/r	Denumirea emitentului	Numarul inregistrarii de stat (ISIN)	Valoarea nominală (lei)	Numarul de tranzactii (unitati)	Volumul total al VM tranzacționate (unitati)	Suma totală a tranzacțiilor (lei)	Ponderea VM în capitalul social (%)
1	„NISTRU-OLĂNEȘTI” S.A., TIGHINA	MD14NISO1004	10	1	53	530	0,08
2	„VICTORIABANK” S.A., CHIȘINĂU	MD14VCTB1004	10	2	16594	165940	0,07
	Total			3	16647	166470,00	

Tipul tranzacției: Vânzare-Cumpărare conform prevederilor art.II alin.(3) din Legea nr.163-XVI din 13.07.2007 pentru modificarea și completarea Legii privind societățile pe acțiuni

Nr d/r	Denumirea emitentului	Numarul inregistrarii de stat (ISIN)	Valoarea nominală (lei)	Numarul de tranzactii (unitati)	Volumul total al VM tranzacționate (unitati)	Suma totală a tranzacțiilor (lei)	Ponderea VM în capitalul social (%)
1	„NOVAHABITAT” S.A., SĂRATA-NOUĂ	MD14NOVA1007	10	1	2 000	20000,00	100
2	„URBATER ÎM” S.A., CHIȘINĂU	MD14URBA1009	10	1	120	1200,00	6
	Total			2	2 120	21200,00	

Tipul tranzacției: Retragera obligatorie în condițiile art.30 din Legea privind piața de capital

Nr d/r	Denumirea emitentului	Numarul inregistrarii de stat (ISIN)	Valoarea nominală (lei)	Numarul de tranzactii (unitati)	Volumul total al VM tranzacționate (unitati)	Suma totală a tranzacțiilor (lei)	Ponderea VM în capitalul social (%)
1	„ZORILE” S.A., CHIȘINĂU	MD14ZORI1001	18	1548	54963	2180931	0,17
2	„UTILAJCOM” S.A., CHIȘINĂU	MD14UTIL1007	5	19	1376	11558	0,23
	Total			1567	56 339	2192489,40	

Tipul tranzacției: Distribuirea valorilor mobiliare în cazul partajului bunurilor între soți în formă de valori mobiliare

Nr d/r	Denumirea emitentului	Numarul inregistrarii de stat (ISIN)	Valoarea nominală (lei)	Numarul de tranzactii (unitati)	Volumul total al VM tranzacționate (unitati)	Suma totală a tranzacțiilor (lei)	Ponderea VM în capitalul social (%)
1	„VICTORIABANK” S.A., CHIȘINĂU	MD14VCTB1004	10	1	12 445	1025592,45	0,05
	Total			1	12 445	1025592,45	

Poziții deschise pe piața reglementată și MTF la data de 25.01.2017

Cod ISIN	Denumirea emitentului	Cereri pentru cumpărare, un.	Prețul pentru unitate, lei	Oferte pentru vânzare, un.
Piața reglementată				
MD14AGIB100	BC "MOLDOVA-AGROINDBANK" SA	0,00	1600,00	284,00
MD14AING100	C.A. "ALLIANCE INSURANCE GROUP" S.A	0,00	4,95	232485,00
MD14AGIB100	BC "MOLDOVA-AGROINDBANK" SA	0,00	1075,00	140,00
MD14AGIB100	BC "MOLDOVA-AGROINDBANK" SA	0,00	1030,00	958,00
MD14MICB100	BC "MOLDINDCONBANK" SA	0,00	102,00	1797,00
MD14MICB100	BC "MOLDINDCONBANK" SA	1242,00	36,00	0,00
MD14VCTB100	BC "VICTORIABANK" S.A.	0,00	51,00	4070,00
MD14VCTB100	BC "VICTORIABANK" S.A.	0,00	53,00	25840,00
Sistemul multilateral de tranzacționare (MTF)				
MD14VING100	SA "CEPROSERVING"	0,00	176,91	347637,00
MD14NELI1003	SA "FABRICA DE CONFECTII "IONEL"	0,00	5,00	375,00

S.A. "Materiale forestiere de construcție"

Anunțul privind convocarea AGEA (pentru publicare și expediere în adresa acționarilor)

Organul executiv al S.A. "Materiale forestiere de construcție" (mun. Bălți, str. Ferovierelor, 60) informează despre convocarea la cererea unui din acționari pe data de 10.02.2017 ora 11.00 a adunării generale extraordinare a acționarilor (forma ținerii – cu prezența acționarilor)

CU URMĂTOAREA ORDINEA DE ZI:

- Cu privire la aprobarea proiectului de dezmembrare a întreprinderii prin separare.
- Privind recunoașterea convocării acestei adunări ca întemeiată și compensarea cheltuielilor.

Inregistrarea acționarilor – 10.30 – 11.00. Lista acționarilor cu drept de participare la adunare este întocmită conform situației pe data de 24.01.2017. Cu materialele pentru ordinea de zi a adunării acționarilor pot lua cunoștință cu 10 zile înainte de convocarea adunării generale extraordinare pe adresa Societății (mun. Bălți, str. Ferovierelor, 60), între orele 09.00 – 14.00 (luni – joi).

Pentru participarea la adunarea acționarilor urmează să prezintă buletinul de identitate, iar reprezentanții lor procura perfectată în modul stabilit de lege.

BCR Chisinau SA

Perioada de raportare 31/12/2016

FIN 1 – BILANȚUL

Cod Poziție		Valoarea contabilă
1.1 Active		
010	Numerar și echivalente de numerar	617 676 996
011	Numerar	48 526 367
012	Depozite la vedere și echivalente de numerar	569 150 629
020	Active financiare deținute în vederea tranzacționării	0
021	Instrumente derivate deținute în vederea tranzacționării	0
022	Instrumente de capitaluri proprii	0
023	Instrumente de datorii	0
024	Credite și creanțe	0
030	Active financiare desemnate ca fiind evaluate la valoarea justă prin profit sau pierdere	0
031	Instrumente de capitaluri proprii	0
032	Instrumente de datorii	0
033	Credite și creanțe	0
040	Active financiare disponibile în vederea vânzării	149 973 741
041	Instrumente de capitaluri proprii	1 018 650
042	Instrumente de datorii	148 955 091
043	Credite și creanțe	0
050	Împrumuturi și creanțe	493 475 193
051	Instrumente de datorii	0
052	Rezerva minimă obligatorie aferentă mijloacelor atrase în monedă liber convertibilă	96 888 763
053	Credite acordate și creanțe	396 586 430
060	Investiții păstrate până la scadență	88 802 540
061	Instrumente de datorii	88 802 540
062	Credite și creanțe	0
070	Instrumente derivate – contabilitatea de acoperire	x
071	Acoperirea valorii juste	x
072	Acoperirea fluxurilor de trezorerie	x
073	Acoperirea investiției nete printr-o operațiune din străinătate	x
074	Acoperirea valorii juste a unui portofoliu împotriva riscului de rată a dobânzii	x
075	Acoperirea fluxurilor de trezorerie aferente unui portofoliu împotriva riscului de rată a dobânzii	x
080	Modificările de valoare justă aferente elementelor acoperite în cadrul unei operațiuni de acoperire a valorii juste a unui portofoliu împotriva riscului de rată a dobânzii	x
090	Imobilizări corporale	16 749 532
091	Mijloace fixe	16 749 532
092	Investiții imobiliare	0
100	Imobilizări necorporale	6 863 909
101	Fond comercial	0
102	Alte imobilizări necorporale	6 863 909
110	Investiții în filiale, entități asociate și asocieri în participație	x
120	Creanțe privind impozitele	2 687 865
121	Creanțe privind impozitul curent	1 800 000
122	Creanțe privind impozitul amânat	887 865
130	Active ce țin de contractele de asigurare și reasigurare	x
140	Alte active	19 040 322
150	Active imobilizate și grupuri destinate cedării, clasificate drept deținute în vederea vânzării	0
151	Active imobilizate luate în posesie și deținute în vederea vânzării	0
152	Alte active imobilizate și grupuri destinate cedării, clasificate drept deținute în vederea vânzării	0
160	TOTAL ACTIV	1 395 270 098
1.2 Datorii		
200	Datorii financiare deținute în vederea tranzacționării	0
201	Instrumente derivate deținute în vederea tranzacționării	0
202	Poziții scurte	0
203	Depozite	0
204	Datorii constituite prin titluri	0
205	Alte datorii financiare	0
210	Datorii financiare desemnate ca fiind evaluate la valoarea justă prin profit sau pierdere	0
211	Depozite	0
212	Datorii constituite prin titluri	0
213	Alte datorii financiare	0
220	Datorii financiare evaluate la cost amortizat	936 144 889
221	Depozite	806 347 839
222	Datorii constituite prin titluri	0
223	Alte datorii financiare	129 797 050
230	Instrumente derivate – contabilitatea de acoperire	x
231	Acoperirea valorii juste	x
232	Acoperirea fluxurilor de trezorerie	x
233	Operațiuni de acoperire a unei investiții nete într-o operațiune din străinătate	x
234	Acoperirea valorii juste a unui portofoliu împotriva riscului de rată a dobânzii	x
235	Acoperirea fluxurilor de trezorerie aferente unui portofoliu împotriva riscului de rată a dobânzii	x
240	Modificările de valoare justă aferente elementelor acoperite în cadrul unei operațiuni de acoperire a valorii juste a unui portofoliu împotriva riscului de rată a dobânzii	x
250	Provizioane	4 517 222
251	Provizioane pentru beneficiile angajaților	4 350 858
252	Restructurare	0
253	Cauze legale în curs de soluționare și litigii privind impozitele	0
254	Angajamente de creditare și garanții	0
255	Alte provizioane	166 364
260	Datorii privind impozitele	942 353
261	Datorii privind impozitul curent	610 004
262	Datorii privind impozitul amânat	332 349

270	Angajamente în cadrul contractelor de asigurare și de reasigurare	x
280	Alte datorii	9 006 921
290	Capital social rambursabil la cerere	x
300	Angajamentele incluse în grupuri de cedare, clasificate drept deținute pentru vânzare	0
310	TOTAL DATORII	950 611 385
1.3 Capital		
400	Capital social	728 130 000
401	- Capital vărsat	728 130 000
402	- Capital subscris nevărsat	0
410	Prime de capital	11 750
420	Alte capitaluri proprii	0
421	- Componenta de capitaluri proprii a instrumentelor financiare compuse	0
422	- Alte instrumente de capitaluri proprii	0
430	Rezerve din reevaluare și alte diferențe de evaluare aferente:	2 437 223
431	- Imobilizărilor corporale	0
432	- Imobilizărilor necorporale	0
433	- Operațiunilor de acoperire a investițiilor nete în operațiunile străine (porțiunea efectivă)	x
434	- Conversiei valutare	x
435	- Acoperirii fluxurilor de trezorerie [partea eficientă]	x
436	- Activelor financiare disponibile în vederea vânzării	2 437 223
437	- Activelor imobilizate și grupurilor destinate cedării, clasificate drept deținute în vederea vânzării	0
438	- Părți altor venituri și cheltuieli recunoscute aferente investițiilor în entități, contabilizate prin metoda capitalului	x
439	- Altor elemente	0
440	Rezerve	-285 920 260
441	Rezervele (pierderi acumulate) aferente investițiilor în entități contabilizate prin metoda punerii în echivalență	x
442	Alte rezerve	-285 920 260
450	(-) Acțiuni proprii	0
460	Pierdere, profitul ce se atribuie acționarilor băncii	x
470	(-) Dividende interimare	0
480	Interese minoritare (interese care nu presupun control)	x
481	Rezerve din reevaluare și alte diferențe de evaluare	x
482	Altele	x
490	TOTAL CAPITAL	444 658 713
500	TOTAL CAPITAL ȘI DATORII	1 395 270 098

FIN2 – CONTUL DE PROFIT SAU PIERDERE

Cod poziție		Valoarea contabilă
	Raportul de profit și pierdere	0
	OPERAȚIUNI CONTINUE	0
010	Venituri din dobânzi	97 374 702
011	Active financiare în vederea tranzacționării (dacă se contabilizează separat)	0
012	Active financiare desemnate ca fiind evaluate la valoarea justă prin profit sau pierdere (dacă se contabilizează separat)	0
013	Active financiare disponibile în vederea vânzării	35 696 694
014	Împrumuturi și creanțe	48 093 341
015	Investiții păstrate până la scadență	13 584 667
016	Instrumente derivate – Contabilitatea de acoperire, riscul de rată a dobânzii	x
017	Alte active	0
020	(-) Cheltuieli cu dobânzile	10 161 454
021	(-) Obligațiuni financiare în vederea tranzacționării (dacă se contabilizează separat)	0
022	(-) Obligațiuni financiare desemnate ca fiind evaluate la valoarea justă prin profit sau pierdere (dacă se contabilizează separat)	0
023	(-) Datorii financiare evaluate la cost amortizat	10 161 454
024	(-) Instrumente derivate – Contabilitatea de acoperire, riscul de rată a dobânzii	x
025	(-) Alte datorii	0
030	(-) Cheltuieli cu capitalul social rambursabil la cerere	x
040	Venituri din dividende	0
041	Venituri din active financiare în vederea tranzacționării (dacă se contabilizează separat)	0
042	Venituri din active financiare desemnate ca fiind evaluate la valoarea justă prin profit sau pierdere (dacă se contabilizează separat)	0
043	Venituri din active financiare disponibile în vederea vânzării	0
050	Venituri din taxe și comisioane	19 037 367
060	(-) Cheltuieli cu taxe și comisioane	10 542 870
070	Câștiguri (pierderi) realizate aferente activelor și datoriilor financiare care nu sunt evaluate la valoarea justă prin profit sau pierdere – net	0
071	Active financiare disponibile în vederea vânzării	0
072	Împrumuturi și creanțe	0
073	Investiții păstrate până la scadență	0
074	Datorii financiare evaluate la cost amortizat	0
075	Altele	0
080	Câștiguri sau pierderi privind activele și datoriile financiare deținute în vederea tranzacționării-net	0
090	Câștiguri sau pierderi privind activele și datoriile financiare desemnate ca fiind evaluate la valoarea justă prin profit sau pierdere – net	100
100	Câștiguri sau pierderi din contabilitatea de acoperire – net	x
110	Diferențe de curs de schimb [câștig (pierdere)] – net	12 110 376
120	Câștiguri (pierderi) din de recunoașterea activelor, altele decât cele deținute în vederea vânzării – net	-288 642
130	Venituri din contracte de asigurare și reasigurare	x
140	Alte venituri/cheltuieli din contracte de asigurare și reasigurare-net	x
150	Alte venituri operaționale	11 422 926
160	(-) Alte cheltuieli operaționale	22 535 717

170	(-) Cheltuieli administrative	40 046 315
171	(-) Cheltuieli privind remunerarea muncii	21 155 682
172	(-) Prime	0
173	(-) Defalcări privind fondul de pensii, asigurarea socială și alte plăți	7 672 019
174	(-) Cheltuieli generale și administrative	11 218 614
180	(-) Amortizarea	6 185 240
181	(-) Imobilizări corporale	3 824 851
182	(-) Investiții imobiliare	0
183	(-) Alte imobilizări necorporale	2 360 389
190	(-) Provizioane reluări de provizioane	280 783
200	(-) Deprecierea activelor financiare care nu sunt evaluate la valoarea justă prin profit sau pierdere	17 275 859
201	(-) Active financiare evaluate la cost (instrumente de capitaluri proprii necotate și instrumente derivate legate de acestea)	0
202	(-) Active financiare disponibile în vederea vânzării	0
203	(-) Împrumuturi și creanțe	17 275 859
204	(-) Investiții păstrate până la scadență	0
210	(-) Deprecierea activelor nefinanciare	1 649 201
211	(-) Imobilizări corporale	0
212	(-) Investiții imobiliare	0
213	(-) Fond comercial	0
214	(-) Alte imobilizări necorporale	0
215	(-) Investiții în companii asociate prin metoda punerii în echivalență	x
216	(-) Altele	1 649 201
220	Fond comercial negativ recunoscut imediat în profit sau pierdere	0
230	Cota parte a profitului din întreprinderile asociate	x
240	Profitul sau (-) pierderea din active imobilizate și grupuri destinate cedării, clasificate drept deținute în vederea vânzării, care nu pot fi considerate activități întrerupte	88
250	Total profit sau (-) pierdere din operațiuni continue înainte de impozitare	30 979 478
251	(-) Cheltuieli sau (+) venituri cu impozitul aferent profitului sau pierderii din operațiuni continue	-1 004 458
260	Total profit sau (-) pierdere din operațiuni continue după impozitare	31 983 936
261	Profit sau pierdere din activități întrerupte după impozitare	0
270	Total profit sau (-) pierdere aferent/ exercițiului	31 983 936
280	Atribuit interesului care nu controlează	x
290	Atribuit acționarilor băncii	x

**Informație privind activitatea economico-financiară a BCR Chișinău SA
la situația 31 decembrie 2016**

Denumirea indicatorilor	Unitatea de măsură	Normativ	De facto		
			luna gestionară	luna precedentă celei gestionare	anul precedent celui gestionar
CAPITAL					
Capitalul social	mil. lei	≥100	728,13	728,13	728,13
Capitalul de gradul I	mil. lei	≥200	372,41	382,48	341,34
Capitalul normativ total (CNT)	mil. lei		372,41	382,48	341,34
Active ponderate la risc	mil. lei		306,97	279,57	207,62
Suficiența capitalului ponderat la risc	%	≥16%	121,32	136,81	164,41
Capital de gradul I / Active ponderate la risc	%		121,32	136,81	164,41
Capitalul normativ total / Total active	%		26,69	27,22	30,14
Mărimea calculată dar nerezerată a reducerilor pentru pierderi la active și angajamente condiționale (Referința 1)	mil. lei		62,95	61,14	61,56
Nivelul de afectare a capitalului (Referința 2)	%		-13,17	-7,40	-6,99
Total datorii / Total capital			2,14	2,10	1,76
Cota investițiilor străine în capitalul social al băncii	%		100,00	100,00	100,00
ACTIVE					
Mijloace bănești datorate de bănci, cu excepția Băncii Naționale a Moldovei (suma de bază) (Referința 3)	mil. lei		384,11	305,09	174,81
Mijloace bănești datorate de băncile străine (suma de bază) (Referința 4)	mil. lei		378,15	299,66	171,23
Mijloace bănești datorate de bănci, cu excepția Băncii Naționale a Moldovei (suma de bază) / CNT			1,03	0,80	0,51
Mijloace bănești datorate de băncile străine (suma de bază) / CNT			1,02	0,78	0,50
Soldul datoriei la credite (suma de bază)	mil. lei		439,93	416,91	409,73
Soldul datoriei la credite neperformante (suma de bază)	mil. lei		116,52	87,36	109,14
Soldul datoriei la credite neperformante (suma de bază) / CNT	%		31,29	22,84	31,97
Soldul datoriei la credite neperformante net (suma de bază) / CNT (Referința 5)	%		6,99	2,91	3,77
Soldul datoriei la credite neperformante (suma de bază) / Soldul datoriei la credite (suma de bază)	%		26,49	20,95	26,64
Soldul activelor neperformante nete / CNT (Referința 6)	%		15,70	6,27	6,54
Suma reducerilor calculate pentru pierderi la active și angajamente condiționale	mil. lei		171,24	161,01	153,04
Suma reducerilor pentru pierderi din deprecieri formate la active și provizioanelor pentru pierderi la angajamentele condiționale, conform Standardelor Internaționale de Raportare Financiară	mil. lei		108,29	99,87	91,48
Suma reducerilor calculate pentru soldul datoriei la credite (suma de bază) / Soldul datoriei la credite (suma de bază)	%		18,66	19,67	20,98
Total credite expirate	mil. lei		79,68	79,68	81,74
Valoarea medie lunară a activelor generatoare de dobândă / Valoarea medie lunară a activelor (Referința 7)	%		85,71	83,71	75,46
Soldul datoriei la credite în valută străină (suma de bază) / Soldul datoriei la credite (suma de bază)	%		53,56	51,33	54,30

Total active / Total capital			3,14	3,10	2,76
Suma totală a expunerilor „mari” / CNT	ori	≤5	0,10	0,10	0,11
Suma datorilor nete la creditele acordate la zece persoane minus reducerile pentru pierderi la credite și provizioanele la angajamentele condiționale / Suma portofoliului total al creditorilor băncii și angajamentelor condiționale la zece persoane	%	≤30	29,09	28,30	28,13
Expunerea netă maximă asumată față de o persoană sau un grup de persoane acționind concertat / CNT (≤15%)	%		9,67	9,68	10,85
Expunerea totală maximă a băncii față de o persoană afiliată și/sau un grup de persoane acționind concertat cu persoana afiliată băncii / CNT (<10%)	%		8,57	3,94	6,29
Total expuneri față de persoanele afiliate / Capitalul de gradul I	%	≤20	9,15	4,02	6,40
Soldul datoriei la credite, suma de bază / Soldul depozitelor (suma de bază)			0,55	0,51	0,71
Soldul creditelor acordate nerezidenților / Total credite	%		0,00	0,00	n/a
Total credite acordate IMM-urilor	mil lei		142,93	136,67	n/a
Total credite neperformante acordate IMM-urilor / Total credite acordate IMM-urilor	%		46,95	35,79	n/a
Soldul datoriei la credite, suma de bază pe tipuri de debitori:					
Persoane juridice rezidente, inclusiv persoane fizice care practică activitate de întreprinzător sau alt tip de activitate	mil lei		338,49	311,91	307,33
Persoane juridice nerezidente, inclusiv persoane fizice care practică activitate de întreprinzător sau alt tip de activitate	mil lei		0,00	0,00	0,00
Persoane fizice rezidente	mil lei		101,43	105,00	102,39
Persoane fizice nerezidente	mil lei		0,01	0,01	0,01
Soldul datoriei la credite, suma de bază pe tipuri de monede:					
acordate în MDL	mil lei		235,64	202,90	187,23
acordate în USD (echivalentul în lei)	mil lei		73,46	77,70	108,94
acordate în EUR (echivalentul în lei)	mil lei		130,83	136,32	113,56
acordate în alte valute străine (echivalentul în lei)	mil lei		0,00	0,00	0,00
Imobilizări corporale / CNT	%	≤50	0,52	0,51	0,58
Imobilizări corporale și cote de participare / CNT	%	≤100	0,80	0,78	0,88
VENITURI ȘI PROFITABILITATE					
Rentabilitatea activelor (ROA) (Referința 8)	%		2,57	3,54	2,26
Rentabilitatea capitalului (ROE) (Referința 9)	%		7,38	10,09	6,62
Venitul net aferent dobânzilor / Total venit	%		61,88	63,37	62,00
Cheltuieli neaferente dobânzilor / Total venit (Referința 10)	%		68,93	61,53	69,14
Venitul din dobânzi / Valoarea medie lunară a activelor generatoare de dobândă (Referința 11)	%		9,43	9,71	9,96
Marja netă a dobânzii (MJDnet) (Referința 12)	%		8,45	8,71	8,49
Indicele eficienței (Ief) (Referința 13)	%		134,62	150,67	129,09
LICHIDITATE					
Principiul I – Lichiditatea pe termen lung (Referința 14)		≤1	0,27	0,27	0,35
Principiul II – Lichiditatea curentă (Referința 14)	%	≥20	66,64	68,37	63,04
Principiul III – Lichiditatea pe benzi de scadență (>1)			X	X	X
– pina la o luna inclusiv			2,11	2,52	n/a
– între o luna și 3 luni inclusiv			3,07	46,29	n/a
– între 3 și 6 luni inclusiv			18,17	1,45	n/a
– între 6 și 12 luni inclusiv			4,00	1,89	n/a
– peste 12 luni			126,65	92,01	n/a
Soldul activelor lichide / Soldul depozitelor persoanelor fizice (suma de bază)	%		595,59	633,20	671,88
Soldul depozitelor persoanelor fizice (suma de bază) / Soldul depozitelor (suma de bază)	%		19,37	18,42	18,46
Soldul depozitelor persoanelor juridice, cu excepția băncilor (suma de bază) / Soldul depozitelor (suma de bază)	%		77,74	79,04	71,32
Soldul depozitelor în valută străină (suma de bază) / Soldul depozitelor (suma de bază)	%		76,17	75,89	74,62
Mijloace bănești datorate băncilor, cu excepția celor de la Banca Națională a Moldovei (suma de bază) (Referința 15)	mil. lei		152,64	133,43	0,00
Mijloace bănești datorate băncilor străine (suma de bază) (Referința 16)	mil. lei		77,84	67,89	0,00
Mijloace bănești datorate băncilor, cu excepția celor de la Banca Națională a Moldovei (suma de bază) / CNT			0,41	0,35	0,56
Mijloace bănești datorate băncilor străine (suma de bază) / CNT			0,21	0,24	0,46
SENSIBILITATE LA RISCUL PIETEI					
Ponderea activelor bilanțiere în valută străină și activelor atașate la cursul valutei străine în totalul active (Referința 17)	%		53,05	52,78	49,74
Ponderea obligațiilor bilanțiere în valută străină și obligațiilor atașate la cursul valutei străine în totalul active (Referința 18)	%		53,52	52,94	49,95
Total active bilanțiere în valută străină / Total active	%		48,19	47,51	43,11
Total obligațiuni bilanțiere în valută străină / Total obligațiuni	%		78,56	78,11	78,33
DATE GENERALE					
Numărul total de angajați ai băncii (Referința 19)	nr.		100	102	92
Subdiviziuni ale băncii:					
filiale	nr.		2	2	2
reprezentanțe	nr.		0	0	0
agenții	nr.		1	1	1
puncte de schimb valutar	nr.		0	0	0

Presedintele Executiv
Contabil Sef

Juan Luis Martin Ortigosa
Victoria Galben

În atenția acționarilor SA «Floarea Soarelui»

Aviz privind hotărârile aprobate de adunarea generală extraordinară a acționarilor S.A. «Floarea Soarelui» din 20.01.2017

La adunare s-au prezentat 1 (una) persoană (inclusiv 1 reprezentant a acționarului), care deține/reprezintă în total 368629 acțiuni cu drept de vot (voturi), ce constituie 51,184% din numărul total 720200 al acțiunilor cu drept de vot aflate în circulație.

CU VOT UNANIM AU FOST APROBATE URMĂTOARELE HOTĂRÎRI:

Chestiunea 1) Cu privire la încheierea tranzacțiilor.

A lua act de informația privind imposibilitatea examinării chestiunii din motivul că nu s-au pregătit materialele și documentele necesare pentru chestiunea dată

Rezultatul votului: «Pentru» 368629 voturi. «Împotriva» 0 voturi. Hotărîrea s-a aprobat unanim.

Chestiunea 2) Cu privire la modificarea și completarea unor tranzacții încheiate anterior.

A accepta negocierea și operarea încheierii Acordului(lor) adițional(e)/Amendamentului(lor) la Contractul de credit cu condiția respectării termenului final de rambursare a Creditului până la data 30.05.2018.

Rezultatul votului: «Pentru» 368629 voturi. «Împotriva» 0 voturi. Hotărîrea s-a aprobat unanim.

Chestiunea 3) Cu privire la acordarea împrumuturilor la semnarea tranzacțiilor.

A împuternici directorul general al societății dna Ostrovețchi Stela de a semna cu B.C. „Moldova-Agroindbank” S.A. Acordului(lor) adițional(e)/Amendamentului(lor) la Contractul de credit, de gaj, de ipotecă, mandat și oricare alte documente, precum și de a îndeplini orice formalități pentru validarea raporturilor cu B.C. „Moldova-Agroindbank” S.A.

Rezultatul votului: «Pentru» 368629 voturi. «Împotriva» 0 voturi. Hotărîrea s-a aprobat unanim.

Tel. 023180149

În atenția acționarilor «BS-LEASING GRUP» SA

În baza hotărîrii Consiliului Societății (proces-verbal nr. 23/01 din 23.01.2017) se anunță convocarea adunării generale extraordinare a acționarilor, cu prezența acționarilor, care va avea loc la 10.02.2017 ora 10.00 pe adresa: mun. Chișinău, str. Petru Rareș 36, în incinta întreprinderii.

ORDINEA DE ZI:

1. Cu privire la reorganizare companiei «BS-LEASING GRUP» S.A. prin transformare cu modificarea formei juridice de organizare din societate pe acțiuni în societate cu răspundere limitată.

Lista acționarilor care au dreptul să participe la adunarea generală este perfectată la data de 25.01.2017.

Înregistrarea acționarilor: între orele 9.00 – 10.00. Începerea adunării: ora 10.00.

Cu materialele pentru ordinea de zi a adunării generale a acționarilor puteți lua cunoștință începând cu data de 31.01.2017 între orele 10.00 – 16.00 pe adresa: mun. Chișinău, str. Petru Rareș 36.

Participanții la adunarea generală prezintă buletin de identitate, iar reprezentantul(ții) lor – procura autenticată conform legislației.

Relații la tel: 60-39-31

În atenția acționarilor SA «Agrotrans»

SA «Agrotrans» or. Edineț, vă aduce la cunoștință că conform tranzacției din 06.10.2016, cetățeanca Jaloba Tamara, a dobândit prin moștenire acțiuni cu drept de vot în număr de 13422, ce constituie 27,881%.

BC „Moldova-Agroindbank” SA

anunță licitația privind achiziția cardurilor bancare cu CIP și cardurilor bancare cu CIP fără Contact

Data limită de depunere a ofertei este 10 februarie 2017, inclusiv, orele 17:00.

Pentru informații suplimentare referitor la achiziția sus-menționată, participanții potențiali urmează să contacteze organizatorul concursului la telefonul 022 444 078, sau să acceseze pagina web a băncii www.maib.md, categoria „Achiziții”.

Adresa organizatorului: mun. Chișinău, str. Miron Costin, nr. 9, bir. 506.

“INCONARM” S.R.L.

Anunț privind Oferta de preluare benevolă a acțiunilor TRANSCON-M S.A.

Prin decizia CNPF nr. 1/3 din 13.01.2017 a fost aprobată Oferta de preluare benevolă de către INCONARM S.R.L. a acțiunilor TRANSCON-M S.A. intermediată de S.C. BROKER M-D S.A.

Emitentul: TRANSCON-M S.A., înregistrată și funcționând conform legilor Republicii Moldova, numărul de identificare de stat și codul fiscal 1003600017682, cu sediul pe adresa str. Vasile Alecsandri, 119/A, mun. Chișinău, cod poștal MD 2001, Republica Moldova, capitalul social constituie 26892000 lei subscris și vărsat în întregime, divizat într-un număr de 2689200 de acțiuni ordinare nominative de clasa I, cod ISIN MD14SCON1000, emise în formă nematerializată, fiecare acțiune având valoarea nominală de 10 lei, 1396 acțiuni sunt acțiuni de tezaur, au fost retrase din circulație și constituie capital retras.

Obiect principal de activitate: Transporturi rutiere de mărfuri; exploatarea autostrăzilor;

Ofertantul: Ofertantul este INCONARM S.R.L., înregistrată și funcționând conform legilor Republicii Moldova, numărul de identificare de stat și codul fiscal 1002600004731, cu sediul pe adresa str. Petricani, 86, mun. Chișinău, cod poștal MD 2059, Republica Moldova, administrator Andriuța Tudor.

Obiect principal de activitate: Închirierea și exploatarea bunurilor imobiliare proprii sau închiriate.

Numărul de valori mobiliare care fac obiectul Ofertei, preț: Ofertantul intenționează să achiziționeze prin această Ofertă 314602 de acțiuni ordinare nominative de clasa I emise de Emitent, cod ISIN MD14SCON1000, plătite integral, se află în circulație și care nu se află în proprietatea Ofertantului, nu se află în proprietatea dlui Nastas Iurie și PIETRIȘ S.A., persoane care acționează în mod concertat cu Ofertantul, reprezentând 11,70 la sută din totalul acțiunilor de clasa respectivă aflate în circulație la un preț de 4,70 lei per acțiune.

Ofertantul va achiziționa toate acțiunile de la Acționarii care au acceptat Oferta.

Intermediarul Ofertei: S.C. BROKER M-D S.A. cu sediul pe adresa str. Vasile Alecsandri, 143, mun. Chișinău, cod poștal MD2012, telefon/fax 022 81 51 80, email: broker.md.sa@gmail.com, IDNO 1008600020564, titulară a Licenței seria CNPF nr. 000815 eliberată în data de 15.03.2015;

Numărul de acțiuni emise de Emitent care sunt deținute de Ofertant și persoanele care acționează în mod concertat cu Ofertantul: Ofertantul nu deține acțiuni ale Emitentului.

Persoanele care acționează în mod concertat cu Ofertantul dețin 2389063 de acțiuni, ceea ce reprezintă o participație de 88,89% din totalul acțiunilor Emitentului aflate în circulație, care sunt repartizate după cum urmează: PIETRIȘ S.A. deține 2357423 de acțiuni, ceea ce reprezintă o participație de 87,71% din totalul acțiunilor Emitentului aflate în circulație; Nastas Iurie deține 15779 de acțiuni, ceea ce reprezintă o participație de 0,59% din totalul acțiunilor Emitentului aflate în circulație; Varlan Ala deține 15861 de acțiuni, ceea ce reprezintă o participație de 0,59% din totalul acțiunilor Emitentului aflate în circulație.

Prospectul de Ofertă și locurile unde poate fi obținut: În conformitate cu prevederile legale, Prospectul de Ofertă va fi disponibil tuturor acționarilor care dețin acțiuni ale Emitentului pe toată perioada de derulare a Ofertei. Începând cu data publicării acestui anunț, Prospectul de Ofertă va fi disponibil, în mod gratuit astfel:

– la sediul S.C. „BROKER M-D” S.A., respectiv la adresa str. Vasile Alecsandri, 143, mun. Chișinău, cod poștal MD2012, număr de telefon/fax 022 81 51 80;

– la sediul Ofertantului, respectiv la adresa str. Petricani, 86, mun. Chișinău, cod poștal MD2059, număr de telefon 0 22 29 39 33;

Perioada de derulare a Ofertei: Ofertă este valabilă pentru o perioadă de 15 (cincisprezece) zile calendaristice și începe din data la care anunțul de ofertă a fost publicat. Perioada Ofertei este cuprinsă între 25.01.2017 și 08.02.2017;

Condițiile pe care le vor întruni contraofertele deținătorilor de acțiuni, locurile de subscriere și programul de lucru cu publicul: Acționarii pot accepta Oferta prin completarea și semnarea, înainte de expirarea Perioadei Ofertei, a două exemplare ale formularului de subscriere, care va fi disponibil acționarilor interesați la sediul Intermediarului, respectiv la adresa str. Vasile Alecsandri, 143, mun. Chișinău, cod poștal MD2012, program de lucru de luni până vineri între orele 10.00-17.00.

În ultima zi a Perioadei de Ofertă, programul de primire a Formulelor de Subscriere va fi între orele 10.00-13.00.

Pentru vânzarea acțiunilor în cadrul Ofertei, acționarii vor prezenta Extrasul din registrul acționarilor TRANSCON-M S.A. (datele extrasului din registrul acționarilor trebuie să corespundă datelor din actul de identitate) și următoarele acte:

– persoanele fizice (buletinul de identitate al acționarului persoană fizică, buletinul de identitate al reprezentantului acționarului persoană fizică și procura întocmită în conformitate cu prevederile legale);

– persoane juridice (buletinul de identitate al reprezentantului acționarului persoană juridică, extrasul din registrul de stat al persoanelor juridice, care confirmă administratorul, statutul persoanei juridice, decizia organului de conducere competent în caz de necesitate, alte documente relevante, după caz.);

Extrasul din Registrul acționarilor TRANSCON-M S.A. poate fi obținut la Societatea de registru Depozitarul Central S.A., adresa sediu str. Vasile Alecsandri, nr. 143, mun. Chișinău, Republica Moldova, telefon 0 22 80 98 00.

Oferta se va desfășura cu folosirea exclusivă a sistemului administrat de către Bura de Valori a Moldovei S.A.

Modalitatea de plată a acțiunilor: Contravaloarea acțiunilor vândute va fi plătită în conformitate cu termenii Prospectului de Ofertă de către Intermediar acționarilor vânzători după data decontării tranzacției și anume începând cu prima zi lucrătoare ce urmează după data decontării tranzacției.

Viza de aprobare aplicată pe prospectul de ofertă nu are valoare de garanție și nici nu reprezintă o altă formă de apreciere a CNPF, cu privire la oportunitatea, avantajele sau dezavantajele, profitul sau riscurile pe care le-ar putea prezenta tranzacțiile de încheiat prin acceptarea ofertei publice obiect al deciziei de aprobare. Decizia de aprobare certifică numai regularitatea prospectului de ofertă în privința exigențelor legii și ale normelor adoptate în aplicarea acesteia.

Principalul scop al prospectului de ofertă este să furnizeze informații generale acționarilor despre Emitent și Ofertant pentru a-i sprijini pe aceștia în a-și forma o opinie asupra situației Emitentului.

ÎNTREGUL TEXT AL PROSPECTULUI DE OFERTĂ TREBUIE CITIT CU ATENȚIE.

Ofertant

INCONARM S.R.L.

Intermediar

S.C. BROKER M-D S.A.

STIMAȚI ACȚIONARI ai ÎM “BEERMASTER” SA

Consiliul Societății ÎM “BEERMASTER” SA aduce la cunoștința acționarilor despre convocarea adunării generale extraordinare a acționarilor pentru data de 11.02.2017, pe adresa: or. Bălți, str.M. Sadoveanu, 35.

ORDINEA DE ZI:

1. Aprobarea reorganizației ÎM “BEERMASTER” SA prin dezmembrare (separare) cu crearea a două noi societăți cu răspundere limitată.
2. Aprobarea documentelor cu privire la reorganizarea societății:
 - proiectelor de dezmembrări,
 - rezultatelor evaluării patrimoniului,
 - bilanțelor de repartitie,
 - actelor de transmitere a patrimoniului ce se separă,
 - actelor de constituire a două societăți cu răspundere limitată noi create ca rezultat al reorganizării ÎM “BEERMASTER” SA și aprobarea organelor de conducere ale societăților noi create,
 - altele.
3. Aprobarea reducerii capitalului statutar al ÎM “BEERMASTER” SA.
4. Aprobarea modificărilor și completărilor în Statutul ÎM “BEERMASTER” SA.

Începutul înregistrării – 10.00, începutul adunării – 11.00

Lista acționarilor cu drept de participare la adunare va fi perfectată conform situației din 25.01.2017.

Acționarii pot să se familiarizeze cu materialele ordinei de zi a adunării începând cu 01.02.2017, pe adresa: or. or. Bălți, str.M. Sadoveanu, 35, de la ora 9.00 până la ora 15.00, excepție în zilele de odihnă.

Participanții la adunare vor prezenta buletinul de identitate (pașaport).

Reprezentanții vor mai prezenta procură autenticată conform legislației în vigoare.

Relații la telefonul: 023123331

Вниманию акционеров “Vulcanesti Petrol” S.A.

Совет акционерного общества “Vulcanesti Petrol” S.A. Сообщает о проведении внеочередного общего собрания акционеров в очной форме 17 февраля 2017 г. по адресу: станция Вулканешты, ул. Короленко, 4. Начало регистрации – 10.00 часов. Начало собрания в 11 часов.

ПОВЕСТКА ДНЯ:

1. Избрание исполнительного директора АО “Vulcanesti Petrol” S.A.

При себе иметь документы, удостоверяющие личность. С материалами, включенными в повестку дня собрания, акционеры могут ознакомиться с 07 февраля 2017 года по адресу: ст. Вулканешты, ул. Короленко, 4.

Тел. для справок: 293-78-351
Совет общества

CA “Donaris Vienna Insurance Group” SA

COMUNICAT INFORMATIV

În conformitate cu cerințele Regulamentului cu privire la dezvăluirea informației de către emitentii de valori mobiliare, aprobat prin Hotărârea CNPF nr. 7/11 din 12.02.2016, CA “Donaris Vienna Insurance Group” SA, IDNO 1002600020908, aduce la cunoștință, că Consiliul de Supraveghere al Companiei a decis (Proces-verbal nr. 17 din 12.12.2016) reorganizarea organului executiv al Companiei din unipersonal în colegial – Consiliul de Administrație, compus din 2 membri – Director General și Director Financiar. Împuternicirile membrilor Organului executiv al Companiei sunt aprobate pentru o perioadă de 3 ani, începând cu 01.02.2017.

Consiliul de Administrație
CA Donaris Vienna Insurance Group SA

**Квартальный
бюллетень НКФР –
III квартал 2016 года**

2-5

**Взаимоподключение
электросетей Румынии
и Молдовы**

6

**Объявления и финансовые
отчеты эмитентов**

8

Льготное растаможивание автомобилей с иностранными номерами пополнило бюджет более чем на 50 млн леев

В первые три недели января граждане Молдовы оформили свыше 2 300 автомобилей с иностранными номерами, ввезенными до 1 ноября 2016 г., со скидкой в 70%. Как передает агентство «ИНФОТАГ» со ссылкой на данные Таможенной службы РМ (ТС), сборы по уплате пошлины составили свыше 51 млн леев.

Большинство зарегистрированных машин (693) были с литовскими номерами, растаможивание которых принесло в бюджет около 15 млн леев, 688 – с болгарскими. Также на льготных основаниях оформлены 224 машины из Франции, 155 – из Германии. Зарегистрированы и машины из таких дальних стран, как США, Ливия и Южная Корея. С приднестровскими номерами переоформлено 26 транспортных средств.

Воспользоваться льготами на регистрацию можно до 1 апреля, после чего движение по Молдове автомобилей с регистрационными номерами Приднестровья, управляемых водителями, прописанными в РМ, будет запрещено.



Максимальный срок пребывания на территории Молдовы транспортных средств с иностранными регистрационными номерами составит 180 дней с интервалом в 12 последующих месяцев. Другое изменение предусматривает, что иностранцы с водительским удостоверением, выданным в их стране, могут находиться на территории Молдовы более 180 дней. Для этого им надо будет оплатить сбор в 180 евро за каждые последующие 180 дней пребывания в республике.

Решения Национальной комиссии по финансовому рынку

В ходе очередного заседания Административного совета Национальной комиссии по финансовому рынку, состоявшегося 20 января 2017 года, был принят ряд решений.

Ознакомившись с результатами выездной инспекции по проверке соблюдения законодательства в сфере страхования при формировании технических страховых резервов и поддержания уровня маржи платежеспособности и коэффициента ликвидности Международной страховой компании TRANSELIT SA, Административный совет НКФР принял решение оштрафовать данную компанию, предписав безусловно соблюдать законодательные и нормативные акты, а также принять меры по устранению отраженных в акте выездной инспекции нарушений в части, связанной с соблюдением порядка формирования и поддержания технических резервов, достаточных для выполнения обязательств по договорам страхования и перестрахования.

В результате неисполнения страховыми (перестраховочными) брокерами SANI-ASIG SRL и SGT ASIG CONSULTING SRL решений Национальной комиссии по финансовому рынку №55/2 от 11.11.2016 и соответственно №55/4 от 11.11.2016, Административный совет НКФР принял решение предписать руководству указанных брокеров в течение 15 рабочих дней ликвидировать долги перед Международной страховой компанией ASITO SA, а также выплатить штрафы, наложенные НКФР за неисполнение вышеуказанных решений, и в течение 10 рабочих дней

сдать в Национальную комиссию по финансовому рынку отозванные лицензии. Материалы выездных инспекций по проверке соблюдения законодательства в сфере страхования данными брокерами передать в Национальный центр по борьбе с коррупцией для изучения в части, касающейся их долгов перед CIA ASITO SA.

Изучив представленное заявление, Административный совет НКФР принял решение утвердить переоформление лицензии Страхового-перестраховочного брокера BSCE-GRUP SRL серии CNPF №000778, выданную 04 декабря 2014 года на неограниченный срок, на право осуществления посреднической деятельности в сфере страхования и/или перестрахования путем замены приложения к лицензии с исключением адреса, по которому осуществляется лицензируемая деятельность: ул. Михая Эминеску, 17, г. Каушаны.

Рассмотрев результаты комплексной проверки соблюдения законодательства в сфере ссудосберегательных ассоциаций АЕІ PRIMCREDIT, Административный совет НКФР принял решение начать процедуру привлечения к административной ответственности исполнительного директора и главного бухгалтера ассоциации, обратив внимание управляющих АЕІ PRIMCREDIT на необходимость безусловного соблюдения положений законодательных и нормативных актов, предписав принять меры для обращения в суд с целью возврата всех займов и процентов по ним с истекшим сроком, в соответствии с положениями пункта 36 Норм финансовой предосторож-

ности, а также ежемесячно предоставлять НКФР отчеты о принятых мерах с приложением копий доказательных документов.

Административный совет НКФР принял решение предписать управляющим 13 микрофинансовых организаций представить Национальной комиссии по финансовому рынку специальные квартальные отчеты в течение 15 рабочих дней с момента вступления решения в силу, предупредив управляющих указанных микрофинансовых организаций, что в случае несоблюдения положений решения, будут приняты меры, предусмотренные законодательством, в том числе приостановление операций на их банковских счетах.

Административный совет НКФР принял решение зарегистрировать в Государственном реестре ценных бумаг:

- ценные бумаги, согласно отчету о результатах дополнительной эмиссии акций Акционерного общества BAZA DE TRANSPORT AUTO-17 на сумму 1.400.940 леев, в количестве 140.094 простых именных акций номинальной стоимостью 10 леев, за счет конвертирования кредитных долгов;

- исключение и аннулирование ценных бумаг, выпущенных ранее Акционерным обществом MAGAZINUL IONEL, в количестве 1000 простых именных акций в результате ликвидации;

- изменение наименования Акционерного общества MARKCONNECT на Акционерное общество ECA INVEST с изменением номера ISIN ценных бумаг.



Курс валют
на 25.01.2017

Валюта	Ставка	Курс
USD	1	20.1468
EUR	1	21.6416
UAH	1	0.7406
RON	1	4.8052
RUB	1	0.3396

CAPITAL Market

**ВНИМАНИЮ
АКЦИОНЕРНЫХ
ОБЩЕСТВ!**

Объявления и годовые отчеты эмитентов принимаются по адресу:
ziarulcm@gmail.com
тел.: 022 22-12-87;
факс: 022 22-05-03

**Внимание
читателей!**

Газету Capital Market можно приобрести в следующих региональных киосках Moldpresa в:

Бельцах: №132; 133; 156
Комрате: №169
Кагуле: №170
Оргееве: №150
Хынчештах: №161
Сороках: №223

Кроме того, любой номер газеты или копию можно приобрести в редакции газеты Capital Market по адресу Кишинев, ул. В. Александри, 115.

**ВНИМАНИЮ
УЧАСТНИКОВ
НЕБАНКОВСКОГО
ФИНАНСОВОГО РЫНКА!**

В Monitorul Oficial al Republicii Moldova №459-471/923 от 23.12.2016 опубликовано Постановление Парламента №269 от 09.12.2016 „Об утверждении бюджета Национальной комиссии по финансовому рынку на 2017 год”. Обращаем внимание участников небанковского финансового рынка на изменения некоторых пошлин и выплат в 2017 году.

Указанный документ находится на сайте НКФР
<http://www.cnpf.md/md/bug/>.

Национальная комиссия по финансовому рынку

КВАРТАЛЬНЫЙ БЮЛЛЕТЕНЬ

III КВАРТАЛ 2016 г.

НЕБАНКОВСКИЙ ФИНАНСОВЫЙ РЫНОК

I. РАЗВИТИЕ РЫНКА КАПИТАЛА

1.1. ПЕРВИЧНЫЙ РЫНОК ЦЕННЫХ БУМАГ

1.1.1 Эмиссии, осуществленные при учреждении акционерных обществ, и дополнительные эмиссии ценных бумаг

В январе – сентябре 2016 года Национальная комиссия по финансовому рынку зарегистрировала в Государственном реестре ценных бумаг (ГРЦБ) 33 эмиссии ценных бумаг на сумму 404,03 млн леев, что на 245,31 млн леев или в 2,5 раза больше, по сравнению с аналогичным периодом предыдущего года (Диаграмма №1).

Динамика количества и объема эмиссий ценных бумаг в январе – сентябре 2012 – 2016 гг. отражена в Диаграмме №2 и Диаграмме №3.

В январе – сентябре 2016 года из Государственного реестра ценных бумаг были исключены ценные бумаги 22 акционерных обществ: 6 – в результате реорганизации и 16 – в связи с ликвидацией (Таблица №1).

В январе – сентябре 2016 года выдано 15 разрешений на реорганизацию акционерных обществ, из них 5 – путем дробления акционерного общества, 3 – путем слияния и 7 – путем преобразования акционерного общества.

1.1.2 Иностранные инвестиции, осуществленные на первичном рынке ценных бумаг

Объем иностранных инвестиций, привлеченных посредством эмиссий ценных бумаг, в январе – сентябре 2016 года составил 105,49 млн леев, что на 96,59 млн леев больше, чем за аналогичный период предыдущего года. Несмотря на то что объем иностранных инвестиций значительно увеличился с 294,65 млн леев в 2012 году до 778,77 млн леев в 2014 году, в 2016 году этот показатель сохранился на низком уровне – 105,49 млн леев.

Таким образом, доля иностранных инвестиций составляет 26,11% от общего объема эмиссий ценных бумаг за отчетный период (Диаграмма №4).

Согласно Диаграмме №5, в январе – сентябре 2016 года отмечается нестабильная динамика квартальных показателей зарубежных инвестиций. Кроме того, надо отметить, что максимальная доля притока иностранных инвестиций отмечена во II квартале, что составляет 96,10 млн леев или 91,10% от общего объема иностранных инвестиций.

Динамика притока иностранных инвестиций была нестабильной.

За отчетный период больше всего инвестиций поступило от инвесторов из Румынии (95,76 млн леев), Кипра (9,24 млн леев), Германии (0,34 млн леев) и Италии (0,15 млн леев) (Диаграмма №6).

1.2. ВТОРИЧНЫЙ РЫНОК ЦЕННЫХ БУМАГ

1.2.1 Сделки с ценными бумагами на вторичном рынке

В январе – сентябре 2016 года на вторичном рынке было осуществлено 5065 сделок с ценными бумагами на сумму 1094,62 млн леев, что на 502,82 млн леев или в 1,85 раза больше, чем за аналогичный период предыдущего года, а совокупное количество сделок снизилось на 2808 единиц, по сравнению с январем – сентябрем 2015 года (Таблица №2).

Таблица №1. Исключение ценных бумаг из ГРЦБ в январе – сентябре 2012-2016 гг.

Показатели	2012	2013	2014	2015	2016
Кол-во регистраций в ГРЦБ в связи с реорганизацией акционерных обществ	1	15	3	4	1
Кол-во регистраций в ГРЦБ в связи с ликвидацией акционерных обществ	12	11	-	9	10

Таблица №2. Показатели объемов сделок с корпоративными ценными бумагами в январе – сентябре 2015-2016 гг.

январь-сентябрь	Биржевой рынок/регулируемый		Многосторонняя система торговли МТС		Внебиржевой рынок/вне регулируемого рынка или МТС		Всего на вторичном рынке	
	Кол-во сделок (единиц)	Объем сделок (млн леев)	Кол-во сделок (единиц)	Объем сделок (млн леев)	Кол-во сделок (единиц)	Объем сделок (млн леев)	Совокупное число сделок (единиц)	Совокупный объем сделок (млн леев)
2015	219	182,95	X	X	1190	312,69	2544	495,64
2016	114	319,09	148	2,64	2944	722,10	3206	1043,83

Таблица №3. Предложения о поглощении на вторичном рынке в январе – сентябре 2016 г.

Постановление НКФР	Дата публикации в monitorul oficial	Оферент	Данные о ЦБ, составляющих предмет предложения			
			Эмитент	Номинал, леев	Предложенная цена, леев	Кол-во акций, участвующих в предложении
nr. 10/1 din 12.03.2016	18.03.2016	Mahmood Mohammed Shakir Mahmood	B.C. "EuroCreditBank "S.A.	10	17,4	2 760 000
nr. 16/5 din 08.04.2016	15.04.2016	Sapojnic Alexandru	"Interior "S.A.	10	25	42234
nr. 16/6 din 08.04.2016	15.04.2016	Galupa Dumitru Odobescu Galina	"Trandafir Roz "S.A.	1	10	21273
nr. 31/1 din 24.06.2016	01.07.2016	Dogaru Dumitru	"Butoias "S.A.	1	1	330319
nr. 34/2 din 08.07.2016	15.07.2016	IM "Meridian Invest-2853" SRL	"Introsco "S.A.	10	112,41	152223
nr. 34/3 din 08.07.2016	15.07.2016	FPC "MGM "SRL	FPC "TEBAS "SA	10	4,3	357986
nr. 37/12 din 22.07.2016	29.07.2016	Vasile Tutunaru	"Montajcom " S.A.	10	5	9675
nr. 40/5 din 05.08.2016	19.08.2016	Doroftei Raisa	"Intreprinderea de Deservire Tehnică din Bardar" SA	30	30	7560
nr. 42/4 din 12.08.2016	19.08.2016	"Giramondo" SRL și ICS "Forklift" SRL	"Radiator" S.A.	47	20	24700
nr. 44/14 din 19.08.2016	02.09.2016	Tentiuc Ghenadie	"Artizana" S.A.	30	30	8337
nr. 46/6 din 09.09.2016	16.09.2016	RBT-Capital S.R.L.	"Culinăria MC Decebal" SA	2	148	14884
nr. 46/7 din 09.09.2016	16.09.2016	Bogdan Valeriu și Țurcan Iulian	"Promtehgaz" S.A.	1	43,87	10330
nr. 46/8 din 09.09.2016	16.09.2016	ICS "White City" SRL	"Zorile" S.A.	18	39,68	227514
nr. 46/9 din 09.09.2016	16.09.2016	S.R.L. AMBER-TERM	"Gazproiect" S.A.	10	5	7575

ОСНОВНЫЕ ПОКАЗАТЕЛИ НЕБАНКОВСКОГО ФИНАНСОВОГО РЫНКА

РЫНОК КАПИТАЛА	
ОБЪЕМ ЭМИССИЙ ЦБ (млн леев) *2016 янв.-сен.: 404,03 (↑245,31)	ИНОСТРАННЫЕ ИНВЕСТИЦИИ НА ПЕРВИЧНОМ РЫНКЕ (млн леев) *2016 янв.-сен.: 105,49 (↑96,59)
*ОБЪЕМ СДЕЛОК НА ВТОРИЧНОМ РЫНКЕ (млн леев) *2016 янв.-сен.: 1043,83 (↑548,19)	*ОБЪЕМ СДЕЛОК НА РЕГУЛИРУЕМОМ РЫНКЕ (млн леев) *2016 янв.-сен.: 319,09 (↑136,14)
*ВНЕ РЕГУЛИРУЕМОГО РЫНКА (млн леев) *2016 янв.-сен.: 1094,62 (↑502,82)	СДЕЛКИ С УЧАСТИЕМ ИНОСТРАННЫХ ИНВЕСТИТОРОВ (млн леев) *2016 янв.-сен.: 332,78 (↑149,69)
ОБЪЕМ СДЕЛОК ВНЕ РЕГУЛИРУЕМОГО РЫНКА ИЛИ ВНЕ МТС (млн леев) *2016 янв.-сен.: 756,56 (↑347,85)	ОБЪЕМ СДЕЛОК В РАМКАХ МТС *2016 янв.-сен.: 5,28 (млн леев)
СДЕЛКИ С УЧАСТИЕМ ИНОСТРАННЫХ ИНВЕСТИТОРОВ (млн леев) *2016 янв.-сен.: 1302,47 (↑866,02)	
РЫНОК СТРАХОВАНИЯ	
НАЧИСЛЕННЫЕ БРУТТО-ПРЕМИИ (млн леев) *2016 янв.-сен.: 1014,6 (↑105,4)	СТРАХОВЫЕ ВОЗМЕЩЕНИЯ И КОМПЕНСАЦИИ (млн леев) *2016 янв.-сен.: 352,7 (↑104,8)
ЧИСТЫЕ АКТИВЫ СТРАХОВЫХ ОБЩЕСТВ (млн леев) *2016 янв.-сен.: 1327,6 (↑141,7)	СТРАХОВЫЕ РЕЗЕРВЫ (млн леев) *2016 янв.-сен.: 1511,7 (↑249,7)
СОВОКУПНЫЙ ОБЪЕМ ПРЕМИЙ, ПЕРЕДАННЫХ В ПЕРЕСТРАХОВАНИЕ (млн леев) *2016 янв.-сен.: 238,4	УСТАВНЫЙ КАПИТАЛ *2016 янв.-сен.: 537,7 (↑25,0)
ССУДО-СБЕРЕГАТЕЛЬНЫЕ АССОЦИАЦИИ	
ПОРТФЕЛЬ ВЫДАННЫХ ЗАЙМОВ (млн леев) *2016 янв.-сен.: 542,8 (↑165,8)	СОБСТВЕННЫЙ КАПИТАЛ (млн леев) *2016 янв.-сен.: 196,6 (↑126,3)
СБЕРЕГАТЕЛЬНЫЕ ВКЛАДЫ (млн леев) *2016 янв.-сен.: 265,8 (↑61,6)	АКТИВЫ (млн леев) *2016 янв.-сен.: 635,3 (↑86,6)
↑ – рост по сравнению с аналогичным периодом предыдущего года ↓ – сокращение по сравнению с аналогичным периодом предыдущего года	

Динамика сделок на вторичном рынке в январе – сентябре 2016 года представлена в Диаграмме №7.

Что касается квартальной динамики, отмечена неоднородная динамика объема сделок. Во II квартале зарегистрирован значительный рост по сравнению с I кварталом, в III квартале последовал спад. Кроме того, количество сделок увеличилось с 1616 единиц в I квартале до 1859 единиц в III квартале 2016 года (Диаграмма №8).

В III квартале 2016 года сделки вне регулируемого рынка и/или МТС преобладали и по числу, и по объему (Диаграммы №9 и №10).

Кроме того, в январе – сентябре 2016 года на вторичном рынке НКФР утвердила проспекты следующих добровольных и обязательных публичных предложений акций (Таблица №3).

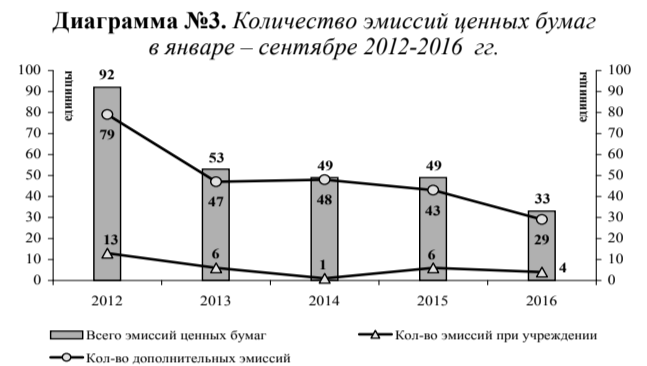
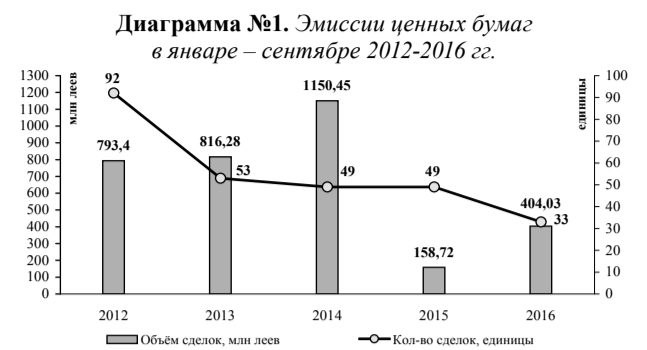


Диаграмма №5. Квартальные показатели объема иностранных инвестиций в январе – сентябре 2016 г.

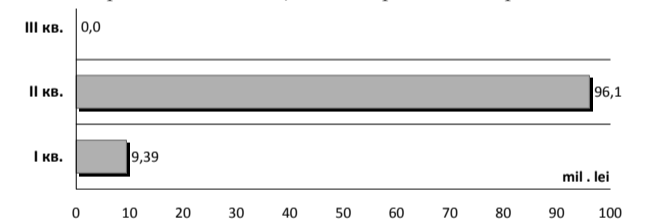


Диаграмма №6. Структура иностранных инвестиций, привлеченных посредством эмиссий акций, по странам происхождения инвесторов в январе – июне 2016 г.

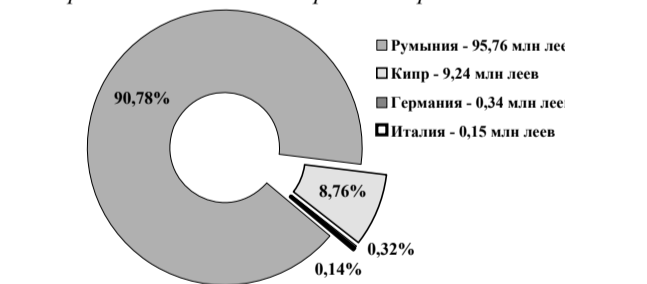


Диаграмма №7. Ежемесячная динамика сделок на вторичном рынке в I полугодии 2016 г.

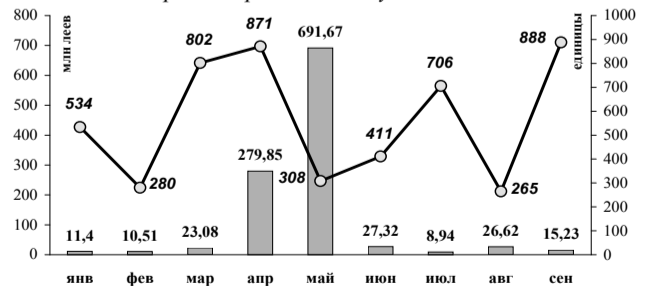


Диаграмма №8. Квартальная динамика сделок на вторичном рынке в 2016 г.

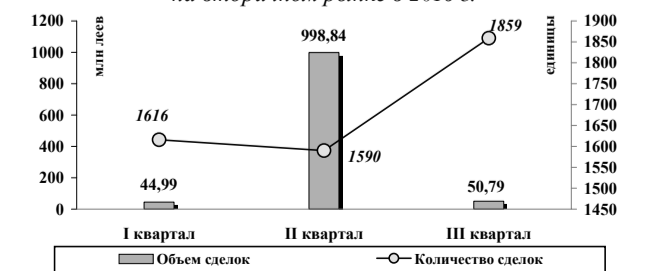


Диаграмма №9. Структура сделок на вторичном рынке в III квартале 2016 г. (по числу сделок)

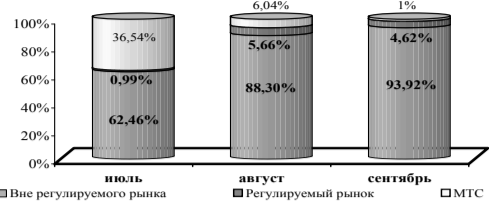


Диаграмма №10. Структура сделок на вторичном рынке в III квартале 2016 г. (по объёму сделок)

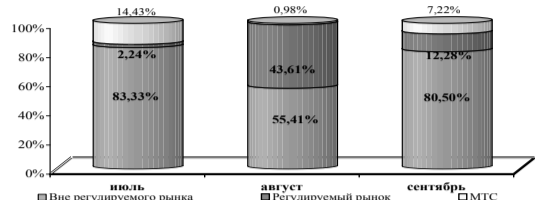


Диаграмма №11. Структура внебиржевых сделок в январе – сентябре 2016 г.



Диаграмма №12. Структура сделок в рамках МТС в январе – сентябре 2016 г.

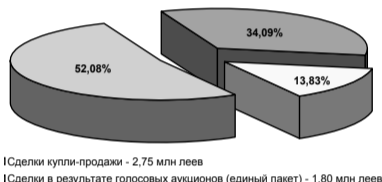


Диаграмма №13. Структура сделок вне регулируемого рынка или вне МТС в январе – сентябре 2016 г.

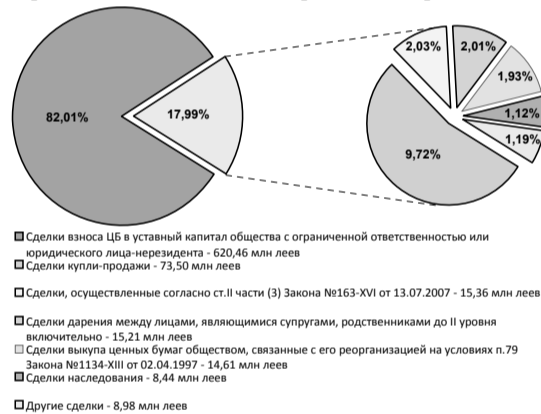


Диаграмма №14. Структура сделок на вторичном рынке с участием иностранных инвесторов в январе – сентябре 2013-2016 гг.

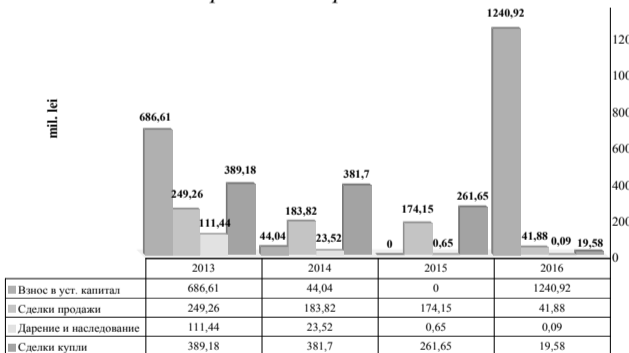


Диаграмма №15. Структура сделок с акциями коммерческих банков в январе – сентябре 2014-2016 гг.

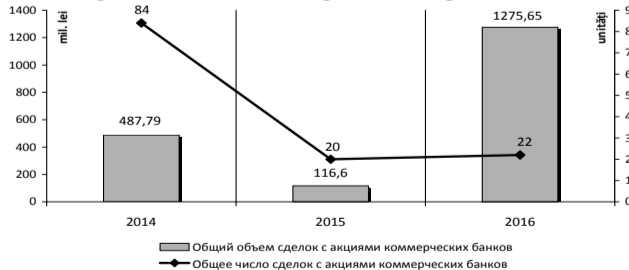
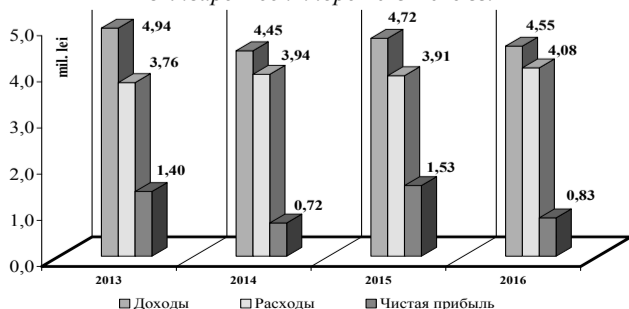


Диаграмма №16. Динамика хозяйственных показателей в январе – сентябре 2013-2016 гг.



1.2.2 Сделки на регулируемом рынке

В январе – сентябре 2016 года на регулируемом рынке было осуществлено 177 сделок или на 49 меньше, чем было проведено в январе – сентябре 2015 года. Их общий объем составил 332,78 млн леев, что на 149,69 млн леев больше, чем за аналогичный период предыдущего года. Общее число ценных бумаг, участвовавших в сделках, составляет 1,10 млн единиц.

В структуре сделок в январе – сентябре 2016 года максимальная доля по объёму приходится на сделки, осуществленные в ходе голосовых аукционов, организованных Агентством публичной собственности для продажи акций, выпущенных четырьмя эмитентами – 77,62% или 258,30 млн леев от общего объёма сделок на регулируемом рынке. Кроме того, второе место приходится на одну специальную сделку – 15,02% или 50,00 млн леев, далее следуют 30 сделок при посредстве публичных предложений на вторичном рынке с акциями, выпущенными 14 эмитентами – 3,95% или 13,14 млн леев, 136 сделок купли-продажи с акциями, выпущенными 20 эмитентами, составили 2,23% или 7,42 млн леев и 6 сделок – 1,18% или 3,92 млн леев (Диаграмма №11).

1.2.3 Сделки в рамках многосторонней торговой системы (МТС)

В январе – сентябре 2016 года в рамках МТС было осуществлено 435 сделок на сумму 5,28 млн леев, в сделках участвовало 1,19 млн единиц ценных бумаг.

В структуре сделок в рамках МТС в январе – сентябре 2016 года максимальная доля по объёму приходится на сделки купли-продажи с акциями, выпущенными 24 эмитентами, на сумму 2,75 млн леев или 52,08% от общего объёма сделок в рамках МТС. Кроме того, было осуществлено 20 сделок по итогам аукционов по продаже единых пакетов с акциями, выпущенными семью эмитентами – 1,80 млн леев или 34,09% и одна сделка купли-продажи (прямые торги) – 13,83% или 0,73 млн леев (Диаграмма №12).

1.2.4 Сделки вне регулируемого рынка или вне МТС

В январе – сентябре 2016 года вне регулируемого рынка или вне МТС было зарегистрировано 4453 сделок на сумму 756,56 млн леев. Совокупное число ценных бумаг, участвовавших в сделках, составляет 26,74 млн единиц.

В структуре сделок, осуществленных вне регулируемого рынка, за отчетный период максимальная доля по объёму приходится на сделки вклада ценных бумаг в качестве вноса в уставный капитал общества с ограниченной ответственностью или юридического лица – нерезидента – 82,01% или 620,46 млн леев.

Кроме того, сделки купли-продажи составили 9,72% или 73,50 млн леев, сделки, осуществленные согласно положениям ст. II части (3) Закона №163-XVI от 13.07.2007 о внесении изменений и дополнений в Закон об акционерных обществах – 2,03% или 15,36 млн леев, сделки дарения между лицами, являющимися супругами, родственниками или близкими членами семьи – 2,01% или 15,21 млн леев, сделки выкупа ценных бумаг эмитентом на условиях ст. 79 Закона об акционерных обществах – 1,93% или 14,61 млн леев, сделки наследования – 1,12% или 8,44 млн леев и другие сделки – 1,19% или 8,98 млн леев (Диаграмма №13).

1.2.5 Сделки с участием иностранных инвесторов

В январе – сентябре 2016 года на вторичном рынке было зарегистрировано 111 сделок с участием иностранных инвесторов на общую сумму 1302,47 млн леев, что на 866,02 млн леев больше, чем за аналогичный период предыдущего года.

В структуре сделок с участием иностранных инвесторов максимальная доля по объёму приходится на сделки вноса в уставный капитал – 95,27% или 1240,92 млн леев, что на 1199,04 млн леев превышает объём сделок продажи, составляющий 41,88 млн леев или 3,22% от общего объёма сделок с участием иностранных инвесторов (Диаграмма №14).

Динамика структуры сделок с участием иностранных инвесторов в III квартале 2013 – 2016 гг. представлена в Таблице №4.

Таблица №4 Структура сделок, осуществленных с участием иностранных инвесторов в III квартале 2013 – 2016 гг., млн леев

Вид сделки	2013	2014	2015	2016
Купля	75,84	1,34	0,78	0,21
Продажа	65,93	1,73	0,47	3,46
Внос в уставный капитал	3,59	1,82	0,00	0,00
Наследование и дарение	0,00	3,38	0,11	0,04
ВСЕГО	145,36	8,27	1,36	3,71

1.2.5.1 Сделки, осуществленные с акциями коммерческих банков при участии иностранных инвесторов

В январе – сентябре 2016 года были зарегистрированы 22 сделки с акциями, выпущенными коммерческими банками при участии иностранных инвесторов, на общую сумму 1275,65 млн леев, в том числе пять сделок купли – 0,03 млн леев, 3 сделки продажи – 34,67 млн леев, 4 сделки вноса в уставный капитал – 1240,92 млн леев и 10 сделок дарения/наследования – 0,03 млн леев. Кроме того, по сравнению с январем – сентябрем 2015 года, объём сделок с акциями, выпущенными коммерческими банками, увеличился на 1159,05 млн леев. Доля сделок с акциями, выпущенными коммерческими банками в январе – сентябре 2016 года, составила 97,94% от общего объёма сделок с акциями, выпущенными коммерческими банками при участии иностранных инвесторов на вторичном рынке, по сравнению с 26,72%, зарегистрированными за аналогичный период предыдущего года (Диаграмма №15).

II. ДЕЯТЕЛЬНОСТЬ ЛИЦ, ИМЕЮЩИХ ЛИЦЕНЗИИ И РАЗРЕШЕНИЯ НА РЫНКЕ КАПИТАЛА

2.1. ФОНДОВАЯ БИРЖА МОЛДОВЫ

В III квартале 2016 года ФБМ действовала на основе лицензии оператора рынка и разрешения на деятельность на регулируемом рынке, выданной на неограниченный срок на основании Постановления НКФР №23/3 от 08.05.2015.

По состоянию на конец III квартала 2016 года размер соб-

ственного капитала ФБМ составил 4,76 млн леев, то есть обеспечена достаточность собственного капитала в размере 2,22 млн леев.

По сравнению с аналогичным периодом предыдущего года, собственный капитал сократился на 0,23 млн леев или на 4,61%.

2.2. НАЦИОНАЛЬНЫЙ ДЕПОЗИТАРИЙ ЦЕННЫХ БУМАГ

Национальный депозитарий ценных бумаг (НДЦБ) в III квартале 2016 г. осуществлял деятельность согласно лицензии центрального депозитария, выданной на основании Постановления НКФР №25/3 от 15.05.2015.

По состоянию на конец отчетного периода собственный капитал НДЦБ составил 2,74 млн леев, при нормативе достаточности в 2,22 млн леев, при этом отмечен рост, по сравнению с аналогичным периодом предыдущего года, на 0,32 млн леев.

2.3. ИНВЕСТИЦИОННЫЕ ОБЩЕСТВА

По состоянию на конец III квартала 2016 года на основе лицензии на право осуществления деятельности на рынке капитала работало 18 инвестиционных обществ, в том числе восемь коммерческих банков.

В III квартале 2016 года посредством небанковских инвестиционных обществ было осуществлено 1632 сделки на общую сумму 39,81 млн леев или в 5 раз больше, чем в III квартале 2015 года, из которых 84 сделки на общую сумму 25,75 млн леев осуществлены на регулируемом рынке, 574 сделки на общую сумму 5,29 млн леев зарегистрированы в рамках МТС и 974 сделки на общую сумму 8,77 млн леев были проведены вне регулируемого рынка.

Подотчетные организации соблюдали требования лицензирования к нормативу минимального собственного капитала, установленному действующим законодательством. Так, общий размер собственного капитала составил 41,49 млн леев, увеличившись на 4,22 млн леев по сравнению с III кварталом 2015 года.

Совокупное число сделок, зарегистрированных коммерческими банками как инвестиционными обществами, в III квартале 2016 года составило 42 сделки купли-продажи на регулируемом рынке на общую сумму 1,6 млн леев.

2.4. РЕГИСТРАЦИОННЫЕ ОБЩЕСТВА

По состоянию на конец III квартала 2016 года на рынке капитала Молдовы действовало 10 регистрационных обществ, осуществляющих деятельность по ведению реестров на основании разрешений, выданных НКФР на право осуществления профессиональной деятельности на рынке ценных бумаг, а также два эмитента с правом самостоятельного ведения реестра держателей ценных бумаг.

Согласно п. 113 и п. 115 Положения о лицензировании и разрешении на деятельность на рынке капитала, утвержденного Постановлением НКФР №56/11 от 14.11.2014, требования размера минимального собственного капитала и гарантийного фонда соблюдены всеми регистрационными обществами.

В III квартале 2016 года регистрационные общества зарегистрировали следующие показатели: операционные доходы – 4,55 млн леев, что на 0,17 млн леев меньше, по сравнению с III кварталом 2015 года, операционные расходы – 4,08 млн леев, что на 0,17 млн леев больше, по сравнению с III кварталом 2015 года, и совокупная чистая прибыль – 0,83 млн леев, что на 0,70 млн леев меньше, по сравнению с III кварталом 2015 года (Диаграмма №16).

2.5. ИНВЕСТИЦИОННЫЕ ФОНДЫ

По состоянию на конец III квартала 2016 года продолжалась процедура принудительной ликвидации девяти инвестиционных фондов и добровольной ликвидации семи инвестиционных фондов.

Инвестиционные фонды MCI-Fond SA, Zodiac-Invest SA, Papius-Invest SA и BSV-Invest SA продолжали распределение денежных средств акционерам через филиалы и представительства BC Energbank SA. Также инвестиционный фонд Viitorul Tău SA продолжал распределение денежных средств акционерам через филиалы и представительства BC Moldindconbank SA.

На банковских счетах инвестиционных фондов, подлежащих принудительной ликвидации, было накоплено денежных средств на общую сумму 23,41 млн леев (в том числе 22,35 млн леев, размещенных в BC Investprivatbank SA), а на банковских счетах инвестиционных фондов, ликвидирующихся по собственной инициативе – 151,68 млн леев (в том числе 150,65 млн леев, размещенных в BC Investprivatbank SA), отступивших от отчуждения пакетов акций из портфелей фондов, из невыплаченных дивидендов и от размещения этих денег на депозитах в коммерческих банках.

2.6. ДОВЕРИТЕЛЬНЫЕ УПРАВЛЯЮЩИЕ

По состоянию на 30.09.2016 в Реестре профессиональных участников небанковского финансового рынка было зарегистрировано семь доверительных управляющих, находящихся в процессе ликвидации, чья единственная цель заключается в передаче в реальное владение активов клиентов (учредителей управления).

За отчетный период компания Compania Fiduciară a Feroviarilor SA, Econ-Renaştere SA и BV Fiduciar Invest SA, Постановлением НКФР №38/7 от 28.07.2016 о предписании выполнения некоторыми трастовыми компаниями постановлений Национальной комиссии по финансовому рынку, было повторно предписано обеспечить выполнение предписаний НКФР Постановлений №12/1 от 10.03.2015 О Compania Fiduciară a Feroviarilor, №12/2 от 10.03.2015 об отзыве лицензии Трастовой компании Econ-Renaştere SA и №12/3 от 10.03.2015 об отзыве лицензии трастовой компании BV Fiduciar Invest SA.

Постановлением НКФР №45/9 от 26.08.2016 об утверждении акта переоценки долей участия, принадлежащих Трастовой компании Colaborare, находящейся в процессе ликвидации, был утвержден акт переоценки долей участия в SRL Maugeza. Так, по состоянию на 06.12.2016 был запланирован аукцион по продаже собственности, находящейся в доверительном управлении CF Colaborare SA.

По состоянию на 30.09.2016 семь трастовых компаний управляли 416784 трастовыми счетами на сумму 137,16 млн леев, размещенными в 633 коммерческих обществах.

III. РЫНОК СТРАХОВАНИЯ

3.1. НАЧИСЛЕННЫЕ БРУТТО-ПРЕМИИ

По состоянию на 30.09.2016 на рынке страхования осуществляли лицензированную деятельность 15 страховых компаний.

По состоянию на конец III квартала 2016 года брутто-премии, начисленные от страховой деятельности, составили 1014,6 млн леев, что на 11,59% или на 105,4 млн леев больше, по сравнению с аналогичным периодом предыдущего года. Динамика начисленных брутто-премий в январе – сентябре 2012 – 2016 гг. представлена в Таблице №5.

Таблица №5. Объем премий, начисленных в январе – сентябре 2012 – 2016 гг.

Год	Начисленные брутто-премии (млн леев)	Изменение по сравнению с предыдущим годом	
		Относительное (%)	Абсолютное (млн леев)
2012	785,5	5,32	39,7
2013	871,0	10,88	85,5
2014	900,3	3,36	29,3
2015	909,2	0,99	8,9
2016	1014,6	11,59	105,4

Из общего объема начисленных брутто-премий по страхованию жизни начислено брутто-премий на сумму 59,1 млн леев, что на 1,03% больше, чем за аналогичный период предыдущего года. В то же время брутто-премии, начисленные по общему страхованию, составили 955,5 млн леев, увеличившись на 12,32% по сравнению с январем – сентябрем 2015 г.

Доля общего страхования в общей сумме начисленных брутто-премий составила 94,18%, увеличившись на 0,61 процентного пункта, а доля страхования жизни снизилась с 6,43 до 5,82%. Динамика начисленных брутто-премий в целом и по категориям страхования за 9 месяцев 2012 – 2016 гг. представлена в Диаграмме №17.

Страховые компании, согласно представленным отчетам по состоянию на 30.09.2016, владели портфелем в 731 813 действующих договоров, или на 9 917 договоров меньше, чем по состоянию на 30.09.2015. Количество действующих страховых договоров страховых компаний, занимающихся общим страхованием, по состоянию на 30.09.2016 составило 699 890 единиц или 95,64% от общего числа действующих договоров.

Страховые компании, занимающиеся страхованием жизни, владели 31 923 действующих договоров или 4,36% от общего числа действующих договоров.

Показатели начисленных брутто-премий по видам страхования за отчетный период, по сравнению с аналогичным периодом предыдущего года, изменились следующим образом: страхование гражданской ответственности увеличилось на 18,28%, что составляет 88,8 млн леев, имущественное страхование выросло на 4,40%, то есть на 12,9 млн леев, личное страхование увеличилось на 4,90% или на 6,3 млн леев.

Структура начисленных брутто-премий в январе – сентябре 2016 года изменилась. Так, доля обязательного страхования составила 46,27% (469,5 млн леев), а доля добровольного страхования – 53,73% (545,1 млн леев). Исходя из объекта страхования, в структуре начисленных брутто-премий установились следующие пропорции: сегмент страхования гражданской ответственности составляет 56,56% от общего объема, страхование имущества – 30,10%, личное страхование – 13,27%. Структура начисленных брутто-премий в январе – сентябре 2015 – 2016 гг. представлена в Диаграмме №18.

3.2. СТРАХОВЫЕ ВОЗМЕЩЕНИЯ И КОМПЕНСАЦИИ

В январе – сентябре 2016 с года страховые компании выплатили страховых возмещений и компенсаций на сумму 352,7 млн леев, что по сравнению с аналогичным периодом предыдущего года больше на 104,8 млн леев или на 42,28%. Динамика страховых возмещений и компенсаций, выплаченных страховщиками в январе-сентябре 2012 – 2016 гг. представлена в Таблице №6.

Таблица №6. Динамика страховых возмещений и компенсаций, выплаченных страховщиками в январе – сентябре 2012 – 2016 гг.

Год	Выплаченные страховые возмещения и компенсации (млн леев)	Изменение по сравнению с предыдущим годом	
		Относительное (%)	Абсолютное (млн леев)
2012	267,7	6,36	16,0
2013	318,9	19,13	51,2
2014	408,9	28,22	90,0
2015	247,9	-39,37	-161,0
2016	352,7	42,28	104,8

По отношению к брутто-премиям, начисленным за отчетный период, выплаченные возмещения составили 34,76%, увеличившись в абсолютном исчислении на 7,50 процентного пункта по сравнению с аналогичным периодом предыдущего года.

Страховщики, занимающиеся общим страхованием, выплатили возмещений в размере 343,6 млн леев или 97,42% от общего объема выплаченных возмещений, а страховщики, занимающиеся страхованием жизни, выплатили возмещений в размере 9,1 млн леев, их доля составила 2,58%. Динамика страховых возмещений и компенсаций, выплаченных страховщиками в общем страховании и страховании жизни, в январе – сентябре 2012 – 2016 гг. представлена в Диаграмме №19.

По отношению к брутто-премиям, начисленным по общему страхованию по состоянию на 30.09.2016, возмещения, выплаченные по этой категории страхования, составили 35,96%, а это соотношение в страховании жизни составило 15,40%.

За отчетный период, по сравнению с аналогичным периодом прошлого года, возмещения, выплаченные по страхова-

Диаграмма №17. Начисленные брутто-премии в январе – сентябре 2012-2016 гг.

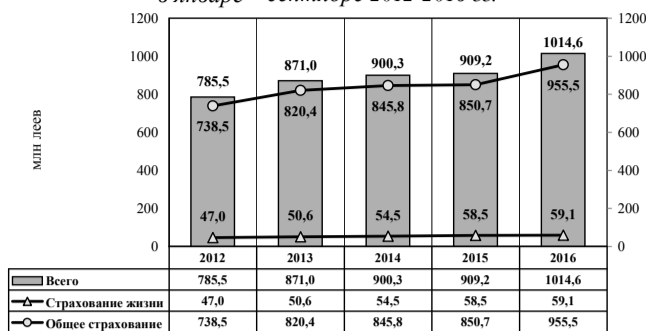


Диаграмма №18. Структура начисленных брутто-премий в январе – сентябре 2015-2016 гг.

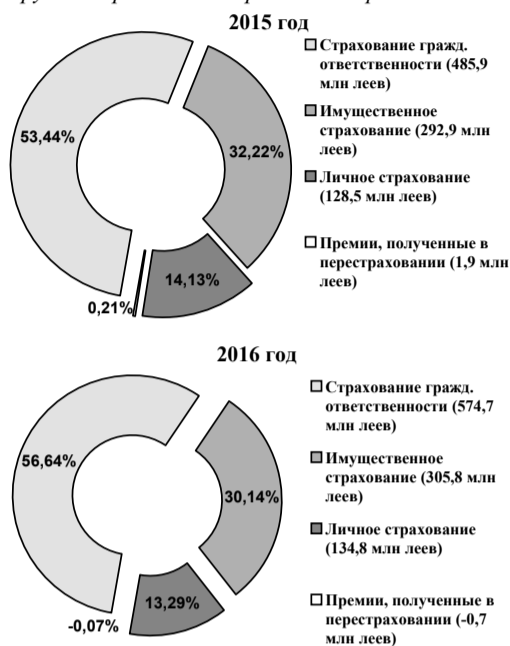


Диаграмма №19. Страховые возмещения и компенсации в январе – сентябре 2012-2016 гг.

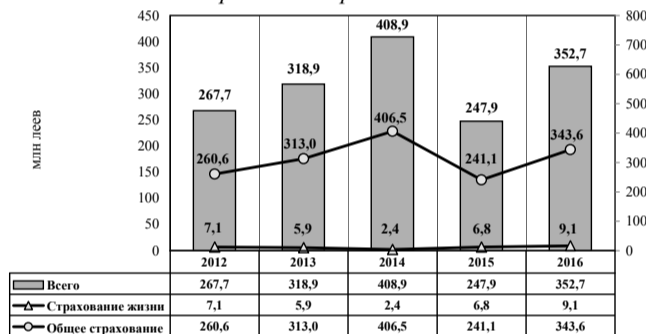
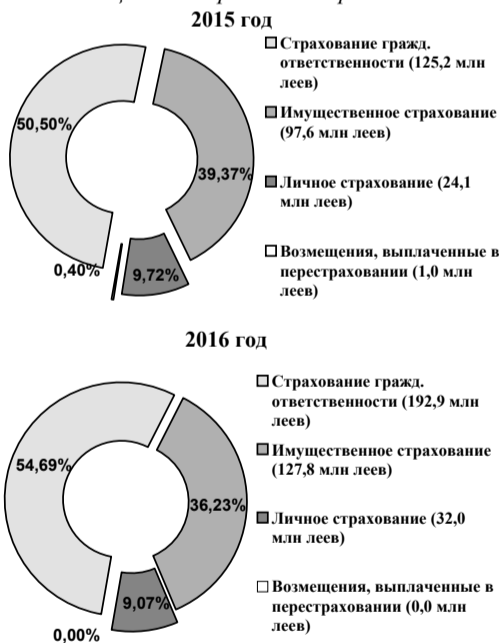


Диаграмма №20. Структура страховых возмещений и компенсаций в январе – сентябре 2015-2016 гг.



нию гражданской ответственности, увеличились на 54,07% или на 67,7 млн леев, по страхованию имущества – на 30,94% или на 30,2 млн леев, по личному страхованию – на 32,78% (7,9 млн леев).

В результате структура выплаченных возмещений по состоянию на 30.09.2016 изменилась следующим образом: доля возмещений по гражданской ответственности выросла на 4,19 процентного пункта, личного страхования снизилась на 3,14 процентного пункта, а имущественного страхования упала на 0,65 процентного пункта (Диаграмма №20).

Выплаченные возмещения по отношению к брутто-премиям, начисленным в обязательном страховании, составили 40,55%, а в добровольном страховании – 29,77%. Исходя из объекта страхования, выплаченные возмещения по отношению к начисленным брутто-премиям составили в страховании имущества 41,79%, в страховании гражданской ответственности – 33,57%, в личном страховании – 23,74%.

3.3. ЧИСТЫЕ АКТИВЫ И УСТАВНЫЙ КАПИТАЛ СТРАХОВЫХ КОМПАНИЙ

Чистые активы страховых компаний по состоянию на 30.09.2016 составили 1327,6 млн леев. Положительные изменения за отчетный период отмечены у 8 компаний, на сумму

Диаграмма №21. Чистые активы и уставный капитал страховых обществ по состоянию на 30 сентября 2012-2016 гг. (млн леев)

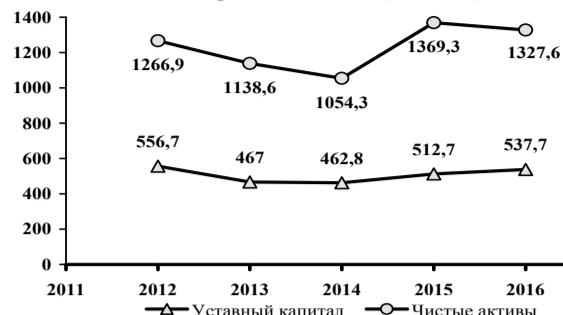


Диаграмма №22. Технические резервы, включая резервы на общее страхование и страхование жизни, по состоянию на 30 сентября 2012-2016 гг. (млн леев)

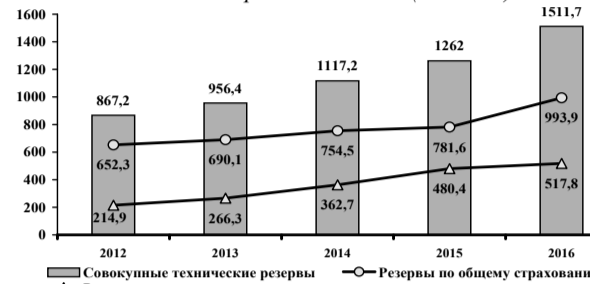
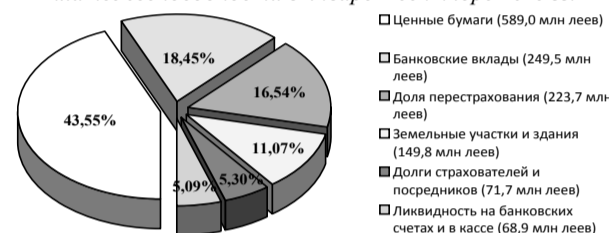


Диаграмма №23. Структура активов, представляющих страховые резервы и треть минимальной маржи платежеспособности в январе – сентябре 2016 гг.



119,03 млн леев. В то же время этот показатель снизился у 7 компаний на сумму 160,74 млн леев. Совокупный уставный капитал страховых компаний по состоянию на 30.09.2016 составил 537,7 млн леев (Диаграмма №21), это повышение было обусловлено ростом капитала в 4 страховых компаниях, у других он остался прежним.

3.4. СТРАХОВЫЕ РЕЗЕРВЫ

По состоянию на конец III квартала 2016 года общий объем технических резервов по договорам общего страхования и жизни составил 1511,7 млн леев (Диаграмма №22).

Технические резервы, приходящиеся на общее страхование, составляют 993,9 млн леев (65,75%) от общего объема, а технические резервы по страхованию жизни и математические – 517,8 млн леев (34,25%).

Резервы, образованные по рискам, принятым по договорам общего страхования, включают:

- резерв незаработанной премии в размере 508,8 млн леев (51,19% от совокупного объема резервов в общем страховании);
- резерв заявленных, но не урегулированных убытков на сумму 345,2 млн леев (34,73% от совокупного объема резервов в общем страховании);
- резерв убытков и других технических резервов на сумму 139,9 млн леев (14,08% от совокупного объема резервов в общем страховании).

Согласно установленным требованиям, страховщики обязаны размещать страховые резервы и треть маржи платежеспособности в ценные бумаги, депозиты и инвестиции в финансовые учреждения, денежную наличность в кассе и на текущих расчетных счетах, земельные участки и строения и дебиторскую задолженность по начисленным премиям.

Размещение активов, допущенных как страховые резервы и треть минимальной маржи платежеспособности страховых компаний по состоянию на 30.09.2016 представлена в Диаграмме №23.

3.5. ПЕРЕСТРАХОВАНИЕ

Общий объем премий, переданных в перестрахование, по общему страхованию и страхованию жизни за отчетный период составил 238,4 млн леев. Доля премий, переданных в перестрахование, в общем объеме брутто-премий, начисленных по состоянию на 30.09.2016, составила 23,50%.

Таблица №7. Основные показатели деятельности по перестрахованию в январе – сентябре 2016 г., млн леев

Показатели	Общее страхование	Страхование жизни	Всего (общее и жизни)
Начисленные брутто-премии	955,5	59,1	1014,6
Премии, переданные в перестрахование	236,5	1,9	238,4
Доля премий, переданных в перестрахование в начисленных брутто-премиях, %	24,75%	3,21%	23,50%

3.6. ФИНАНСОВЫЕ РЕЗУЛЬТАТЫ СТРАХОВЫХ ОБЩЕСТВ

Согласно финансовым результатам, страховые общества сообщили в январе – сентябре 2016 года о чистой прибыли в размере 131,8 млн леев. Совокупная чистая прибыль 13 страховых обществ составила 133,1 млн леев. Самую высокую прибыль получила CA Grawe Carat Asigurări SA – 50,1 млн леев. В то же время две страховые компании зарегистрировали финансовые убытки на общую сумму 1,3 млн леев.

IV. ДЕЯТЕЛЬНОСТЬ ССУДО-СБЕРЕГАТЕЛЬНЫХ АССОЦИАЦИЙ

4.1. ОСНОВНЫЕ ПОКАЗАТЕЛИ

По состоянию на 30.09.2016 лицензиями категории «А» и «В» на право деятельности владеют 292 ссудо-сберегательные ассоциации, в том числе 226 – лицензией категории «А», 64 – лицензией категории «В», еще две – лицензией центральной ассоциации.

Динамика основных показателей ассоциаций отражена в *Таблице №8*.

Количество членов ассоциаций по состоянию на 30.09.2016 незначительно увеличилось по сравнению с аналогичным периодом предыдущего года на 0,7%, с 128 151 до 129 024 лиц, а число получателей займов составило 39 749 лиц, снизившись на 0,2%, по сравнению с ситуацией по состоянию на 30.09.2015.

Количество вкладчиков сбережений составило 6 014 лиц, увеличившись на 8,8% по сравнению с ситуацией предыдущего года.

За отчетный период средний размер одного займа на одного члена – получателя займа составил 13,7 тыс. леев, увеличившись на 1,7 тыс. леев, по сравнению с аналогичным периодом предыдущего года. Средний размер привлеченных вкладов, приходящихся на одного члена, увеличился на 7,3%, составив 44,2 тыс. леев. Этот рост вызван увеличением суммы сберегательных вкладов на 30,2%.

4.2. ПОРТФЕЛЬ ВЫДАННЫХ ЗАЙМОВ

По состоянию на 30.09.2016 совокупный объем займов, выданных членам ассоциаций, составил 542,8 млн леев, увеличившись на 13,8%, по сравнению с показателем конца III квартала 2015 года (*Таблица №9*). В структуре портфеля займов ассоциаций займы сроком до года составляют за отчетный период 70,4% от общего объема выданных займов.

По состоянию на конец III квартала 2016 года в структуре портфеля займов ассоциаций 94,7% приходится на займы, по которым соблюдаются договорные условия (стандарты), как и за аналогичный период 2015 года (*Таблица №9*).

4.3. АКТИВЫ

По состоянию на конец III квартала 2016 года совокупный объем активов ассоциаций составил 635,3 млн леев, увеличившись на 15,8%, по сравнению с аналогичным периодом предыдущего года. Максимальная доля в общем объеме активов приходится на выданные займы, которые составили 85,4%.

Структура активов ассоциаций по состоянию на конец III квартала 2015 и 2016 годов представлена в *Таблице №10*.

4.4. СОБСТВЕННЫЙ КАПИТАЛ

Совокупный собственный капитал ассоциаций по состоянию на 30.09.2016 составил 196,6 млн леев, увеличившись

на 26,3 млн леев или на 15,4% по сравнению с аналогичным периодом предыдущего года. В III квартале 2016 года чистая прибыль ассоциаций составила 22,0 млн леев.

Нераспределенная прибыль прошлых лет составила 160,0 млн леев, увеличившись на 20,5 млн леев, по сравнению с аналогичным периодом предыдущего года.

Структура собственного капитала ссудо-сберегательных ассоциаций по состоянию на 30.09.2016 г. представлена в *Таблице №11*.

4.5. СБЕРЕГАТЕЛЬНЫЕ ВКЛАДЫ

По состоянию на 30.09.2016 совокупные сберегательные вклады, привлеченные ассоциациями категории «В» у своих членов, составили 265,8 млн леев, увеличившись на 30,5%, по сравнению с показателем на аналогичную дату 2015 года (*Таблица №12*).

Максимальная доля в общем объеме вкладов приходится на вклады со сроком возврата от трех месяцев до года – 60,2%, в то время как 25,6% – со сроком возврата от одного года до трех лет. Ставка финансирования выданных ассоциациями категории «В» займов из привлеченных сберегательных вкладов составила 64,6%, увеличившись на 5,3 процентного пункта, по сравнению с 2015 годом.

Объем сберегательных вкладов ассоциаций категории «В» по сравнению с полученными банковскими кредитами и займами отражен в *Диаграмме №24*.

Диаграмма №24. Сберегательные вклады и полученные банковские кредиты и займы ассоциациями категории В (2015-2016 гг.)



4.6. ФИНАНСОВЫЕ РЕЗУЛЬТАТЫ

По состоянию на конец III квартала 2016 года чистая прибыль ассоциаций составила 22,0 млн леев, увеличившись на 6,6 млн леев или на 42,9%, по сравнению с аналогичным периодом предыдущего года. Общие доходы увеличились в основном в результате увеличения всех видов доходов.

В статье расходов отмечено увеличение на 17,2%, обусловленное ростом расходов на проценты по вкладам на 38,0%.

Финансовые результаты ассоциаций отражены в *Таблице №13*.

V. ДЕЯТЕЛЬНОСТЬ БЮРО КРЕДИТНЫХ ИСТОРИЙ

В 2011 году началась деятельность бюро кредитных историй, оказывающего услуги по формированию, обработке и хранению кредитных историй, а также предоставлению кредитных отчетов. По состоянию на 30.09.2016 участниками обмена информацией с бюро кредитных историй IM Biroul de Credit SRL являются 14 коммерческих банков и 10 микрофинансовых организаций и 3 лизинговые компании.

Согласно специализированному отчету, представленному бюро кредитных историй НКФР по состоянию на 30.09.2016, отмечены следующие показатели:

Показатели	За отчетный период	Всего с момента формирования базы данных	
1	Количество кредитных договоров, заключенных источниками формирования кредитных историй	37 215 / 625 904	
2	Количество сформированных кредитных историй	9 959 / 286 859	
3	Количество представленных кредитных отчетов	Коммерческим банкам	52 218 / 972 828
		Субъектам кредитных историй	112 / 1 592

В III квартале 2016 года количество кредитных отчетов, представленных пользователями кредитных историй, снизилось на 1,3 тыс. по отношению к положению на 30.06.2016. Кроме того, остальные показатели показывают медленный рост в сравнении со II кварталом 2016 года.

Национальная комиссия по финансовому рынку:

MD 2012, мун. Кишинев, бул. Штефана чел Маре, 77 тел. (37 322) 859505 www.cnpf.md
Управление внешних связей и развития: тел (37 322) 859430

Таблица №8. Основные показатели деятельности ссудо-сберегательных ассоциаций

Показатели	30.09.2015	30.09.2016	2016 против 2015 (%)
Кол-во членов ассоциации (лиц)	128 151	129 024	100,7
Кол-во пользователей вкладами (лиц)	39 811	39 749	99,8
Кол-во вкладчиков сбережений (лиц)	5 529	6 014	108,8
Собственный капитал (млн леев)	170,3	196,6	115,4
Выданные кредиты (млн леев)	477,0	542,8	113,8
Сберегательные вклады (млн леев)	204,2	265,8	130,2
Банковские кредиты и полученные займы (млн леев)	160,5	157,1	97,9

Таблица №9. Структура портфеля займов, выданных ссудо-сберегательными ассоциациями

Категория	Выданные займы		2016 против 2015 (%)
	30.09.2015	30.09.2016	
стандартный	448,9	514,1	114,5
под наблюдением	14,1	15,3	108,5
субстандартный	5,3	5,0	94,3
сомнительный	4,8	4,8	100,0
безнадежный	3,9	3,6	92,3
Всего	477,0	542,8	113,8

Таблица №10. Структура активов ссудо-сберегательных ассоциаций (млн леев)

Активы	30.09.2015	30.09.2016	Абсолютное изменение
Ценные бумаги	4,4	4,9	+0,5
Банковские депозиты	24,5	22,1	-2,4
Выданные займы	477,0	542,8	+65,8
Резервы по займам	-14,9	-15,4	+0,5
Долгосрочные материальные и нематериальные активы	9,0	12,0	+3,0
Наличные денежные средства	10,4	16,6	+6,2
Текущие счета	4,0	3,7	- 0,3
Дебиторская задолженность по процентам	8,1	9,1	+1,0
Резервы по процентам	-1,5	-1,5	0,0
Другие активы	27,7	41,0	+13,3
Всего	548,7	635,3	+86,6

Таблица №11. Структура собственного капитала ссудо-сберегательных ассоциаций (млн леев)

Собственный капитал	30.09.2015	30.09.2016	Абсолютное изменение
Членские взносы	14,1	14,4	+0,3
Нераспределенная прибыль (непокрытые убытки) прошлых лет	139,5	160,0	+20,5
Чистая прибыль (чистые убытки) отчетного года	15,4	22,0	+6,6
Другие резервы	0,7	0,3	-0,4
Корректировка результатов предыдущих лет	0,5	-0,2	-0,7
Разница от переоценки долгосрочных активов	0,1	0,1	-
Всего	170,3	196,6	+26,3

Таблица №12. Структура сберегательных вкладов по срокам (млн леев)

Срок	30.09.2015	30.09.2016	2016 / 2015 (%)	Доля (%)	
				30.09.2015	30.09.2016
до 1 месяца	11,6	12,8	110,3	5,7	4,8
от 1 до 3 месяцев	14,9	16,8	112,8	7,3	6,3
от 3 месяцев до 1 года	121,6	160,0	131,6	59,7	60,2
от 1 до 3 лет	45,7	67,9	148,6	22,4	25,6
от 3 до 5 лет	9,9	8,0	80,8	4,9	3,0
более 5 лет	0,0	0,3	-	-	0,1
Всего	203,7	265,8	130,5	100,0	100,0

Таблица №13. Финансовые результаты ссудо-сберегательных ассоциаций (млн леев)

Показатели	30.06.2015	30.06.2016	2016 / 2015 (%)
Доходы от процентов по предоставленным займам	77,7	90,8	116,9
Прочие процентные доходы	2,9	3,5	120,7
Чистый результат от формирования и списания резервов	-9,1	-8,7	95,6
Прочие операционные доходы	23,4	29,5	126,1
Результат от инвестиционной деятельности: прибыль (убыток)	1,0	1,2	120,0
Результат от финансовой деятельности: прибыль (убыток)	0,1	0,2	200,0
Чрезвычайный результат: прибыль (убыток)	0,0	0	-
Всего доход	96,0	116,5	121,4
Процентные расходы по вкладам	18,7	25,8	138,0
Прочие процентные расходы	14,1	15,1	107,1
Общие и административные расходы	43,5	49,4	113,6
Прочие операционные расходы	4,3	4,2	97,7
Всего расходы	80,6	94,5	117,2
Чистая прибыль (убыток)	15,4	22,0	142,9

Примечание: подробная информация о деятельности участников финансового небанковского рынка размещена на официальном сайте НКФР www.cnpf.md

Взаимоподключение электросетей Румынии и Молдовы: между намерениями и реальностью

Взаимоподключение электроэнергетических областей Молдовы и Румынии является жизнеспособным и срочным проектом, который повысил бы молдавскую энергетическую безопасность и укрепил бы целостность молдавской энергетической системы в европейской энергетической системе, считают авторы исследования, проведенного Независимым аналитическим центром Expert-Grup и Expert-Forum, Румыния.

По мнению экспертов, учитывая, что около 78,7% электроэнергии в Молдове импортируется, а сектор уязвим из-за коррупции, злоупотреблений и зависимости от ненадежных поставщиков и незаконной либерализации сектора, межсоединение с Румынией обеспечит диверсификацию энергетических ресурсов. Это позволит обеспечить большую энергетическую безопасность Республики Молдова, но и большее давление «извне», чтобы навести некоторые учреждения и корректные рыночные правила, большую прозрачность и существенное регламентирование для снижения уровня коррупции и уязвимости в этом секторе.

После подписания Меморандума между правительствами Румынии и Молдовы в 2014 году и утверждения энергетической стратегии Молдовы до 2030 года, дискуссии по взаимодействию существенно продвинулись, став приоритетом, который пользуется поддержкой международных и европейских финансовых институтов.

Практически, взаимодействие между Румынией и Республикой Молдова возможно по трем направлениям: Сучава – Бельцы, Яссы – Унгены – Страшены и Исакача (Смырдан) – Вулканешты – Кишинев. В настоящее время акцент ставится на взаимодействие Юг (высоковольтная линия Исакача – Вулканешты – Кишинев, с остановкой back-to-back в Вулканештах), которое находится в списке приоритетов ЕС, при поддержке ЕБРР, а также Румынии (Transelectrica). Общая стоимость проекта оценивается в 194 млн евро.

Помнению авторов, рентабельность строительства взаимодействия электросетей следует рассматривать прагматично, для финансовых ограничений для региональных проектов со стороны ЕС или Румынии, но и из-за того, что энергетический сектор Молдовы, особенно проекты по взаимодействию могут рассматриваться международными партнерами в комплексе с Украиной для диверсификации источников и маршрутов к обеим странам.

Чтобы эти инвестиции стали реальностью, авторы исследования предлагают ввести новый

прозрачный механизм торгов для закупки оптовой электроэнергии, а также укрепить институциональную способность и независимость НАРЭ и законодательно запретить посредников с держателями офшорных акций. Эксперты рекомендуют вести переговоры и подписать с Украиной соглашение об инфраструктуре в молдавской энергетической области (в том числе линии электропередач), совместно с Энергетическим сообществом провести переоценку проектов по взаимодействию Румынии и Республики Молдова.

ЭНЕРГЕТИЧЕСКАЯ СТРАТЕГИЯ

В Энергетической стратегии Молдовы до 2030 года лежит идея интеграции страны в панъевропейский рынок ЕС на уровне законодательства и инфраструктуры. Тремя главными задачами новой Энергетической стратегии Молдовы до 2030 года стали: обеспечение энергетической безопасности, создание конкурентоспособных рынков и их региональная и европейская интеграция, обеспечение экологической устойчивости и борьба с изменением климата. В рамках стратегии правительство Молдовы предлагает усилить двустороннее транспортное соединение с другими странами для обеспечения транзита электроэнергии и природного голубого топлива, а также оценить внутренние возможности по производству энергии. Цель документа состоит в создании интегрированного конкурентоспособного энергетического рынка Молдовы, привлечении инвестиций в энергосектор и обеспечении совместными усилиями безопасности энергетической отрасли в долгосрочной перспективе.

Согласно одобренной Энергетической стратегии страны до 2030 года, Молдова планирует до 2020 года присоединиться к Европейской сети системных операторов передачи электроэнергии ENTSO-E (European Network of Transmission System Operators for Electricity). С этой целью Молдова планирует построить три новые высоковольтные линии электропередачи (ЛЭП) с Румынией и одну – с Украиной общей стоимостью свыше \$135 млн. Кроме того, намечено восстановить внутреннюю транспортную сеть ГП «Молдэлектрика» путем модернизации подстанций предприятия и линий электропередачи. На эти цели Молдова получит кредиты от Европейского банка реконструкции и развития и Европейского инвестиционного банка, а также грант Европейской комиссии. В частности, к 2020 году для обеспечения взаимодействия электросетей Молдовы и соседних стран поставлена задача построить 139 км высоковольтных ЛЭП и 40 км газопроводов, увеличить использование энергии из возобновляемых источников до 20% – к 2020 году, до 25% – к 2030

году. Планируется к 2020 году увеличить долю биотоплива в общем объеме используемого горючего до 10%. Намечено увеличить внутренние мощности по производству электроэнергии на 800 МВт к 2020 году и еще на 200 МВт – к 2030 году. Доля производства электроэнергии из возобновляемых источников энергии планируется повысить до 10% в год к 2020 году и до 15% – к 2030 году.

МИНЭКОНОМИКИ ОБЪЯВИЛО УСЛОВИЯ ПОКУПКИ ЭЛЕКТРОЭНЕРГИИ

Министерство экономики направило компаниям из электроэнергетического сектора критерии по оцениванию заявок, представленных для участия в тендере на закупку электроэнергии за период с 1 апреля 2017 по 31 марта 2018 года.

Пресс-служба министерства уточняет, что для обеспечения энергетической безопасности государства с 1 апреля 2017-го до 31 марта 2018 года, а также для покрытия потребностей в необходимой электроэнергии на самых выгодных условиях, компании должны отвечать четырем основным условиям. Во-первых, в процессе торгов должно рассматриваться и то, в какой степени гарантированы поставки электроэнергии на весь период контракта.

Иностранные поставщики должны представить документы, подтверждающие покупку емкости взаимодействия, которые покрыли бы максимум потребления на весь срок действия договора. Также претенденты должны обеспечить стабильное потребление электроэнергии, за исключением случаев отклонения от графика, на самых выгодных условиях, представив соответствующие контракты. В приоритетном порядке будет рассмотрена самая выгодная цена.

Также согласно Министерству экономики, процедуры по закупке электроэнергии будут осуществляться на основе принципа прозрачности, а группа наблюдателей, установленная согласно инструкции о годовой закупке электроэнергии (согласованная с Секретариатом энергетического сообщества и введенная 5 января 2017 года приказом министра экономики), будет иметь доступ к документам, связанным с процессом торгов, чтобы обеспечить его прозрачность.

Приказом министра экономики была сформирована группа наблюдателей, которая будет осуществлять мониторинг процесса торгов электроэнергией, в ее состав вошли представители Министерства экономики, Национального агентства по регулированию в энергетике, Делегации ЕС в Молдове и Секретариата энергетического сообщества.

В настоящее время операторы из соответствующей области инициировали процедуру торгов для закупки электроэнергии.

Влад БЕРКУ

ТЕЛЕФОН ДОВЕРИЯ

Телефон доверия был создан в целях более эффективного сотрудничества с гражданским обществом по предупреждению нарушений и служебных злоупотреблений, уже допущенных или допускаемых сотрудниками Национальной комиссии по финансовому рынку, а также профучастниками, работающими на рынке ценных бумаг, страхования, микрокредитования и коллективных инвестиций.

Телефон доверия: (+373 22) 859-405.

E-mail: info@cnpf.md

НБМ продлил временное управление в Moldindconbank

Исполнительный комитет Национального банка Молдовы (НБМ) решением от 19 января продлил временное управление в Moldindconbank на три месяца.

Исключение сделано в отношении Николае Дорина, председателя Ассоциации банков Молдовы. Срок, на который он был назначен временным администратором и членом Совета банка, истек и больше не может быть продлен.

Режим временного управления в Moldindconbank регулятор ввел 20 октября 2016 г., после признания «согласованными» действия акционеров этого банка, владеющими в совокупности 63,89%, без разрешения на это от НБМ.

Регулятор рынка отмечает в сообщении, что Moldindconbank работает в настоящее время в штатном режиме, открывает депозиты, обслуживает счета и кредитует юридических и физических лиц.

Banca de Economii выставил на продажу центральный офис

Обанкротившийся Banca de Economii выставил на продажу свой центральный офис Banca de Economii, находящийся в центре Кишинева на улице Колумна, 115. Стартовая цена здания площадью 690 кв. м вместе с прилегающим участком составляет 39,6 млн леев.

Аукцион назначен на 7 февраля. Всего в этот день выставлено на продажу более 20 объектов недвижимого имущества, принадлежащего банку, на общую сумму в 166 млн леев.

Для участия в торгах участникам предстоит выплатить 10% от стоимости лота, выставленного на продажу, и общий взнос в размере 200 леев для физических лиц и 350 – для юридических.

Торги проводятся с целью реализации активов обанкротившегося банка. Вырученные деньги пойдут на оплату задолженностей перед кредиторами.

Национальный офис винограда и вина будет выдавать неисключительные лицензии на использование четырех винных торговых знаков

На прошлой неделе вступило в силу Положение о порядке предоставления Национальным бюро винограда и вина (НБВВ) неисключительной лицензии на использование зарегистрированных товарных знаков Vinul Moldovei o legenda vie, «Вино Молдовы – живая легенда», Wine of Moldova a legend alive, а также изобразительного товарного знака за регистрационным номером 26104.

Они являются товарными знаками гарантии и контроля качества вин и/или продукции, полученной на основе вина, и имеют статус бренда страны.

Положение устанавливает права и обязанности НБВВ и владельца лицензии на использование указанных товарных знаков, условия, характеристики, порядок нанесения и использования товарных знаков.

Неисключительная лицензия будет предоставляться НБВВ безвозмездно на основании лицензионных договоров с пользователями, при условии что товарные знаки не будут передаваться третьим лицам.

Получить лицензию смогут зарегистрированные в виноградно-винодельческом реестре молдавские производители винодельческой продукции; физические или юридические лица, которые занимаются реализацией или дистрибуцией винодельческой продукции молдавского производства, а также хозяйствующие субъекты с выдающимися достижениями в продвижении молдавской винодельческой продукции на территории Молдовы и/или за ее пределами.


Для представителей винодельческой отрасли, которые хотят использовать винные торговые знаки, установлены минимальные требования (оценка органолептических показателей, концентрация алкоголя и пр.).

InfoMarket

Индекс подписки:
Moldpres: 67770
Pošta Moldovei: PM21700
Издатель: CAPITAL MARKET Î.S.
Регистрационный №:
1003600114204, 27 октября 2003 года
Учредитель: Национальная Комиссия по финансовому рынку
Административный совет:
Председатель: Нина ДОСКА,
Елена ВАСИЛАКЕ, Михай ДОРУК,
Зоя ТУЛБУРЕ, Надежда ФИЛИП.
Главный редактор:
Геннадий ТУДОРЯНУ
Тел.: /373 22/ 229-445
Заместитель главного редактора:
Лилия АЛКАЗЭ
Тел.: /373 22/ 220-513

Прием объявлений и отчетов:
ziarulcm@gmail.com
Тел.: /373 22/ 22-12-87, 22-77-58
Факс: /373 22/ 22-05-03
Адрес: ул. Василе Аександри, 115.
(угол бул. Штефан чел Маре)

Cod IBAN: MD69VI00022249111050MDL
BC "Victoriabank", SA., fil.11, Chişinău,
BIC VICBMD2X8883.

В номере использованы материалы информационных агентств "Moldpres" и "InfoMarket".
Статьи, помеченные знаком , публикуются на правах рекламы.
Каждый материал, опубликованный на страницах "Capital Market", отражает точку зрения его автора, которая может не совпадать с точкой зрения редакции. Перепечатка текстов и фотоснимков разрешается только с письменного согласия издания.