

Buletin lunar  
al CNPF – luna  
decembrie, 2020

2

Un an în care ne dorim să urmărim  
feericul spectacol al revenirii  
economiei și vieții  
în albia normalității

3

Cum se descurcă băncile  
în pandemie: Profitul  
se duce în jos

4

## În Moldova este desfășurată campania „Fii fermier informat, pentru o viață mai bună la sat!”

„Fii fermier informat, pentru o viață mai bună la sat!” este genericul unei campanii de informare, desfășurată de Agenția de Intervenție și Plăți pentru Agricultură (AIPA) sub egida Ministerului Agriculturii, Dezvoltării Regionale și Mediului (MADRM), în parteneriat cu companiile de consultanță, instituțiile de învățământ cu profil agricol, Congresul Autorităților Locale și Biroul Relații cu Diaspora, transmite MOLDPRES.

Scopul campaniei este îmbunătățirea absorbției fondurilor nerambursabile acordate prin Fondul național de dezvoltare a agriculturii și mediului rural (FNDAMR), informarea corectă a publicului-țintă prin prezentarea măsurilor de finanțare, a schemelor de plăți directe și a condițiilor, documentelor necesare și etapelor de accesare a FNDAMR, precum și a drepturilor și obligațiilor ce revin beneficiarilor Fondului. De asemenea, vor fi prezentate proiecte de succes deja implementate și informații utile în vederea creării unui climat de încredere celor interesați de accesarea fondurilor de dezvoltare nerambursabile.

Din publicul-țintă al campaniei fac parte fermieri și investitori beneficiari ai măsurilor FNDAMR, autorități publice locale, asociații de profil și membrii acestora, reprezentanți ai diasporei, potențiali beneficiari ai plăților directe per cap de animal, dar și instituții de învățământ profesional tehnic cu profil agricol.

Totodată, Campania va asigura diseminarea informațiilor privind accesarea fondurilor nerambursabile acordate prin FNDAMR la scară națională prin intermediul subdiviziunilor teritoriale ale AIPA.

Pentru informarea corectă și în timp real a tuturor persoanelor interesate, pe pagina de internet a Agenției, [www.aipa.gov.md](http://www.aipa.gov.md), a fost creată secțiunea “Campanii de Informare” în care cei interesați pot consulta calendarul sesiunilor la rubrica “Campania de informare-2021”.



Curs valutar  
27.01.2021

Valuta	Rata	Cursul
USD	1	17.3833
EUR	1	21.0973
UAH	1	0.6175
RON	1	4.3276
RUB	1	0.2312

### CAPITAL Market

**ÎN ATENȚIA  
SOCIETĂȚILOR  
PE ACȚIUNI!**

Recepționarea anunțurilor și rapoartelor anuale se efectuează la adresa:

[ziarulcm@gmail.com](mailto:ziarulcm@gmail.com)  
tel.: 022 22-12-87;  
fax: 022 22-05-03

**Abonați-vă  
la versiunea electronică  
a ziarului Capital Market**

Abonându-vă la versiunea electronică a ziarului Capital Market, pe durata abonamentului veți avea acces la versiunea electronică a ziarului.

Pentru a vă abona la versiunea electronică a ziarului Capital Market, trebuie să sunați la redacție (022 221287) sau să trimiteți o scrisoare pe adresa de e-mail: [ziarulcm@gmail.com](mailto:ziarulcm@gmail.com).

**Moldpresa®**  
Tu alegi, noi difuzăm!

## ÎN ATENȚIA COMPANIILOR – ENTITĂȚI DE INTERES PUBLIC!

Operatorul mecanismului oficial de stocare a informațiilor, Instituția Publică Ediția Periodică Capital Market, informează că mecanismul propriu-zis de acumulare a datelor este funcțional la adresa: <http://emitent-msi.market.md>.

**Detalii la tel.: 022 221287, 022 229445**

## Abonează-te!

Abonează-te la Ziarul Capital Market în toate oficiile “Poșta Moldovei” din țară sau la distribuitorii noștri:

**Moldpresa** (022) 222221  
**Press Inform-Curier** (022) 237187  
**Agencia “Ediții Periodice”** (022) 233740

### INVITAȚIE DE COLABORARE!

I.P. Ediția Periodică “Capital Market” lansează o propunere de colaborare pentru agenții și companiile de publicitate.

**Telefon de contact – 022 22 9445,  
email – [gt@capital.market.md](mailto:gt@capital.market.md)**

# Comisia Națională a Pieței Financiare

## BULETIN LUNAR • 12 • 2020

### PIAȚA DE CAPITAL

#### PIAȚA PRIMARĂ

În decembrie 2020, în Registrul emitenților de valori mobiliare (REVM) au fost înregistrate 5 emisiuni suplimentare de acțiuni în valoare totală de 41,62 mil. lei (Tabelul nr. 1).

În anul 2020 au fost efectuate 17 emisiuni de valori mobiliare în valoare totală de 83,29 mil. lei, ceea ce constituie o descreștere cu 127,31 mil. lei sau cu 60,45% comparativ cu aceeași perioadă a anului precedent.

Evoluția volumului și a numărului emisiunilor de valori mobiliare în ianuarie-decembrie 2016-2020 este reflectată în *Diagrama nr. 1* și *Diagrama nr. 2*.

#### TRANZACȚII EFECTUATE PE PIAȚA SECUNDARĂ

În decembrie 2020, pe piața secundară au fost efectuate 195 tranzacții cu valori mobiliare corporative în volum de 937,36 mil. lei raportate la 2,42 mil. unități de valori mobiliare.

În ianuarie-decembrie 2020, pe piața secundară au fost efectuate 4 817 tranzacții cu valori mobiliare corporative în volum de 1669,87 mil. lei raportate la 230,9 mil. valori mobiliare, volumul acestora înregistrând o descreștere cu 3 580,56 mil. lei sau cu 68,20% comparativ cu aceeași perioadă a anului precedent (Tabelul nr. 2).

Ponderele tranzacțiilor înregistrate pe piața secundară în decembrie 2020, după volumul tranzacțiilor și după numărul tranzacțiilor, este reflectată în *Diagrama nr. 3* și *Diagrama nr. 4*.

#### TRANZACȚII EFECTUATE PE PIAȚA REGLEMENTATĂ

În decembrie 2020, pe piața reglementată au fost efectuate 15 tranzacții în volum total de 3,8 mil. lei raportate la 14 299 valori mobiliare, dintre care 14 tranzacții de vânzare-cumpărare în volum de 3,58 mil. lei (94,21%) și o tranzacție – urmare ofertei publice pe piața secundară în volum de 0,22 mil. lei (5,79%).

#### TRANZACȚII EFECTUATE ÎN CADRUL SISTEMULUI MULTILATERAL DE TRANZACȚIONARE (MTF)

În decembrie 2020, în cadrul MTF au fost înregistrate 71 tranzacții în volum de 30,05 mil. lei raportate la 418 729 de valori mobiliare, dintre care 68 tranzacții de vânzare-cumpărare în volum de 29,71 mil. lei (98,87%) și 3 tranzacții – urmare licitațiilor cu strigare (Pachet unic) în volum de 0,34 mil. lei (1,13%).

#### TRANZACȚII EFECTUATE

##### ÎN AFARA PIEȚEI REGLEMENTATE

Conform rapoartelor prezentate de către entități, în decembrie 2020 în afara pieței reglementate au fost efectuate 109 tranzacții în volum de 903,51 mil. lei raportate la 1,99 mil. unități de valori mobiliare.

Potrivit structurii tranzacțiilor efectuate în afara pieței reglementate, ponderea maximă după volum revine tranzacțiilor de vânzare-cumpărare în volum de 899,7 mil. lei sau 99,58%. Respectiv, alte tranzacții (moștenire, donație, înstrăinarea sau transmiterea acțiunilor de tezaur de către emitenți) constituie 3,81 mil. lei sau 0,42% din volumul total al tranzacțiilor efectuate în afara pieței secundare reglementate.

**Comisia Națională a Pieței Financiare:**  
MD 2012, mun. Chișinău, bd. Ștefan cel Mare, 77,  
tel. (37 322) 859 401, www.cnpf.md  
**Diracția generală dezvoltare instituțională  
și relații externe:** tel. (37 322) 859 430

Tabelul nr. 1 Emisiunile de valori mobiliare

înregistrate în Registrul emitenților de valori mobiliare în decembrie 2020

Denumirea emitențului	Codul ISIN	Suma emisiiei, lei	Numărul de acțiuni, unități	Valoarea nominală, lei	Data adoptării deciziei
<i>Emisiuni suplimentare</i>					
ORIZONTUL-LUX SA	MD14ZONT1002	1804630	360926	5	01.12.20
PLANETA CARTE SA	MD14PLAC1001	1353255	270651	5	01.12.20
PIELART SA	MD14PIEL1001	36760000	919000	40	08.12.20
FIRST AUDIT INTERNAȚIONAL SA	MD14FAIL1007	100000	10000	10	15.12.20
ALPHA LEASING SA	MD1001000022	1600000	1600000	1	15.12.20
<b>Total (fără investiții străine)</b>		<b>41 617 885</b>			

Tabelul nr. 2 Indicatorii privind volumele tranzacțiilor cu valori mobiliare corporative

înregistrate în ianuarie-decembrie 2019-2020

Ianuarie-decembrie	Piața reglementată		Sistemul multilateral de tranzacționare (MTF)		Tranzacții în afara pieței reglementate sau MTF		Total piața secundară	
	unități	mil. lei	unități	mil. lei	unități	mil. lei	unități	mil. lei
2019	202	3273,95	46	5,76	5523	1970,72	5771	5250,43
2020	199	69,52	94	33,64	4524	1566,71	4817	1669,87

Diagrama nr. 1 Volumul emisiunilor de valori mobiliare în ianuarie-decembrie 2016-2020

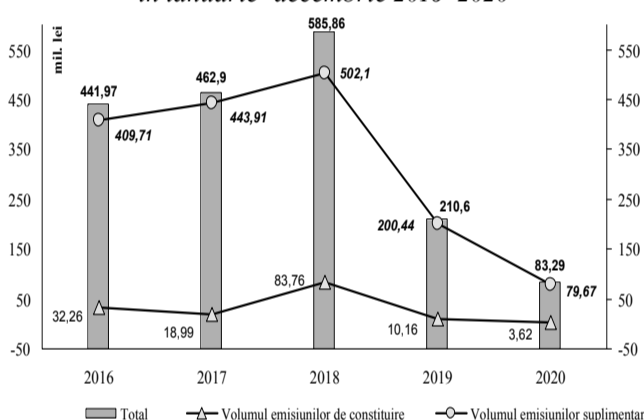


Diagrama nr. 2 Numărul emisiunilor de valori mobiliare în ianuarie-decembrie 2016-2020

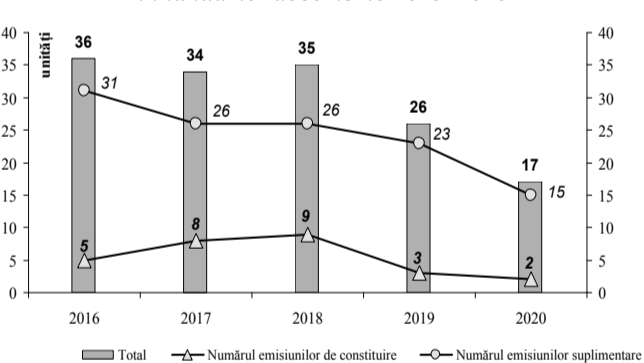


Diagrama nr. 3 Structura tranzacțiilor pe piața secundară, decembrie 2020 (după numărul tranzacțiilor)

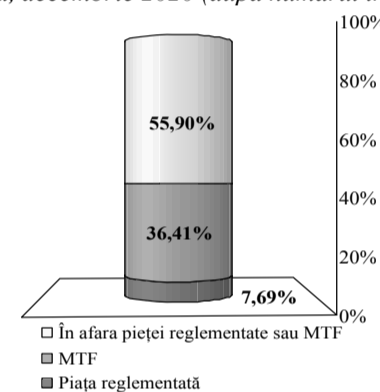
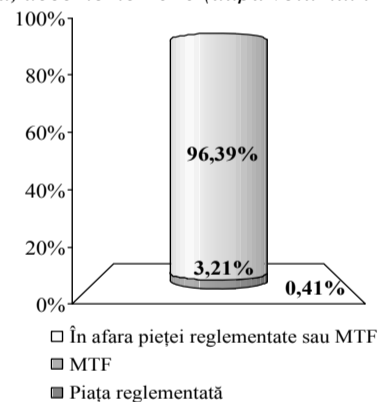


Diagrama nr. 4 Structura tranzacțiilor pe piața secundară, decembrie 2020 (după volumul tranzacțiilor)



## Decizii ale Consiliului de Administrație al Comisiei Naționale a Pieței Financiare

În cadrul ședințelor ordinare publice din 19-20 ianuarie curent, Consiliul de Administrație al Comisiei Naționale a Pieței Financiare (CNPF), potrivit misiunii și atribuțiilor conferite de legea-cadru, a aprobat decizii aferente pieței financiare non-bancare, mai cu seamă:

#### I. REGLEMENTARE

• Proiectul de modificare a Regulamentului cu privire la dezvoltarea informației de către emitenții de valori mobiliare, aprobat prin Hotărârea CNPF nr. 7/1/2019. Documentul a fost elaborat din necesitatea simplificării modului de raportare către CNPF pentru emitenții ale căror valori mobiliare sunt tranzacționate în afara pieței reglementate și/sau a sistemului multilateral de tranzacționare (circa 1100 societăți), precum și precizării aplicării unor norme în partea ce ține de dezvoltarea publică a evenimentelor ce pot afecta activitatea emitenților de valori mobiliare.

#### II. AUTORIZARE

• Aprobarea prețului de vânzare conform actului de reevaluare a părților-sociale deținute de administratorul fiduciar "BV Fiduciar Invest" SA, care se expun la vânzare în modul stabilit de legislație;

• Avizarea înregistrării de stat privind constituirea OCN "SUPPORT REAL" SRL (aprobată prin decizia asociatului unic al persoanei juridice din 01.12.2020);

• Avizarea înregistrării de stat privind lichidarea OCN "LIFECREDIT" SRL (aprobată prin decizia asociaților din 23.12.2020);

• Reperfectarea licenței Societății de investiții "VALINVEST" SA, prin substituirea categoriei de licență din "C" în "A", cu eliberarea unui nou formular de licență;

• Avizarea cererii de retragere obligatorie adresată acționarilor SA "COMBINATUL AUTO NR. 5" inițiată de ofertantul SC "TRANSPUS" SRL, obiectul căreia îl constituie 6021 acțiuni ordinare nominative emise de SA "COMBINATUL AUTO NR. 5";

• Înregistrarea în Registrul emitenților de valori mobiliare a restructurării emisiunilor anterioare de valori mobiliare, plasate de SA "INVENȚIE-MDV" și majorarea capitalului social cu 100 800 lei prin creșterea valorii nominale a unei acțiuni ordinare nominative de la 20 lei la 120 lei din contul capitalului propriu. Capitalul social al societății după restructurarea emisiunii va constitui 120 960 lei, divizat în 1008 acțiuni ordinare nominative de clasa I cu valoarea nominală de 120 lei;

• Autorizarea reorganizării următoarelor societăți pe acțiuni:

- "CITRO-IMPEX" prin dezmembrare (separare) cu transmiterea unei părți din patrimoniu către SRL "BIVAS-PRIM";
- "VINAR-GLIA" prin dezmembrare (separare) cu transmiterea unei părți din patrimoniu către societatea nou creată "SIVGA-P" SRL;
- "UNIVERSUL" prin transformare în SRL "UNIVERSUL TĂU";

• Efectuarea înscrierii în Registrul emitenților de valori mobiliare privind radierea valo-

rilor mobiliare emise anterior de SA "MUGUREAN" în număr de 10000 acțiuni ordinare nominative, în rezultatul reorganizării prin transformare în societate cu răspundere limitată;

• Efectuarea înscrierii în Registrul emitenților de valori mobiliare privind radierea valorilor mobiliare emise anterior de SA în rezultatul reorganizării prin transformare în SRL:

- "ZORILE LA VASILE", în număr de 10 000 acțiuni ordinare nominative;
- "VINĂRIA DIN VALE", în număr de 155 061 acțiuni ordinare nominative;
- "BLĂNURI", în număr de 15 632 acțiuni ordinare nominative.

De asemenea, Consiliul de Administrație a respins drept neîntemeiate Cererile prealabile depuse de AEI "RĂȘOPENI-CREDIT" și AEI "TRIUMF" privind anularea Hotărârii CNPF nr. 62/1 din 22 decembrie 2020 cu privire la retragerea licențelor unor AEI, în partea în care s-a hotărât retragerea licențelor celor două entități și suspendarea Hotărârii CNPF nr. 62/1 din 22 decembrie 2020 până la soluționarea chestiunii privind anularea acesteia.

Serviciul de presă al CNPF



# Un an în care ne dorim să urmărim feericul spectacol al revenirii economiei și vieții în albia normalității

Timpul care s-a scurs între 1 ianuarie și 1 decembrie 2020 a ținut să demonstreze cu încăpățănare că atunci când nu circulă oamenii, într-o mare măsură nu circulă nici mărfurile. Chiar dacă, la început de perioadă, insistam să scriem cu litere mari contrariul. Ca argument – nimic mai convingător decât bilanțul activității comerciale. Datele Biroului Național de Statistică (BNS) spun că în ianuarie-decembrie exporturile de mărfuri au însumat 2267,0 milioane dolari SUA, ceea ce reprezintă o reducere cu 11,5 la sută în comparație cu perioada respectivă a anului pre-pandemic. Așa cum comerțul extern are de la o vreme ca și componentă distinctă partea de reexport a mărfurilor, constatăm că exportului autohton îi revin 1744,2 milioane de dolari, ceea ce ar însemna trei pătrimi din valoarea totală sau cu 4,4 la sută mai puțin decât în anul 2019.

De cealaltă parte, valoarea reexporturilor însumează 522,8 milioane dolari SUA. Având aproape un sfert din totalurile exporturilor și raportând o scădere cu aproape 29 la sută, reexportul influențează dramatic evoluția generală în acest domeniu. Buletinul de identitate al reexporturilor certifică în continuare un șir de activități prezente deja de mai mulți ani în R. Moldova – îmbrăcăminte, încălțăminte și părți de încălțăminte, seturi de fișe pentru bujiile de aprindere și alte seturi utilizate în mijloacele de transport, cabluri coaxiale, conductoare și transformatoare electrice, genți, articole de buzunar din piele și din materiale textile, nuci decojite, scaune, părți de scaune, jucării, volane, coloane și cutii de direcție pentru autovehicule.

Menținerea unei relații active între partenerii comerciali la scară globală a cerut soluții reale pentru buna organizare a serviciilor de transport. Cert e că aproape toate mijloacele de transport au fost favorizate în situația în care prețul petrolului la scară mondială a înfluențat, în sensul reducerii, prețul la carburanți. Prin urmare, transportul a devenit mai accesibil, iar cota acestuia în totalul costurilor mărfurilor a cedat vizibil. Ca și până acum, mijloacele de transport rutier, în ianuarie-noiembrie 2020, au rămas a fi cel mai des utilizate pentru exporturile de mărfuri (88,3 la sută din total exporturi), după care urmează transportul maritim (7,0 la sută), feroviar (2,8 la sută) și aerian (1,9 la sută). E de notat că, deși transportul aerian a fost la fel de solicitat ca și, bunăoară, în anul 2000, timp de două decenii transportul rutier și-a dublat volumul serviciilor prestate în vederea exportului de mărfuri. Este rațional să vedem totuși din contul cui s-a produs această dublare? Statistica spune că în anul 2000 transportul feroviar asigura

aproape jumătate din exporturi, pe când în anul curent acesta abia se apropie de trei la sută. Ceea ce trebuie să înțelegem este că transportul rutier a fost ales drept soluție în situația în care trenurile au fost trecute pe linie moartă, chiar dacă acestea din urmă erau mult mai avantajoase la preț.

O lungă perioadă de timp exporturile și importurile Moldovei insistă pe dimensiunea geografică a acestora, lor atribuindu-li-se în mod constant două din cele patru puncte cardinale – fie Est, fie Vest. Se constată de la un an la altul o tendință constantă de creștere a exporturilor pe direcția Uniunii Europene. În ianuarie-noiembrie 2020 acestea au însumat 1520,5 milioane de dolari SUA, cu o reducere de 7 la sută comparativ cu perioada similară a anului 2019. Exporturile spre Vest au o pondere de 67 la sută în totalul comerțului extern, însă scăderea per ansamblu este determinată de mărfurile vândute în Est, a căror valoare este de 340 milioane dolari, reducerea fiind de 15 la sută față de ceea ce am avut în anul precedent.

În linii mari, aproape toate țările cu care avem stabile relații comerciale au redus din volumul mărfurilor moldovenești puse pe rafturi, așa cum cea care a dictat a fost cererea și nici de cum capacitatea noastră de export. BNS informează că în intervalul ianuarie-noiembrie mărfurile noastre au urmat, în fond, aceleași căi, ajungând în aceleași puncte de destinație: România (28,4% din total exporturi), Germania (9,2%), Federația Rusă (8,7%), Italia (8,6%), Turcia (6,6%), Polonia (4,4%), Republica Cehă (3,3%), Belarus (2,7%), Ucraina (2,6%), Elveția (2,4%), Bulgaria (2,4%), Olanda (2,3%), Regatul Unit al Marii Britanii și Irlandei de Nord (1,7%), Spania (1,3%), Franța (1,2%), Grecia (1,1%). În comparație cu anul 2000, volumul exporturilor în țările Uniunii Europene s-a

dublat: de la 34,1 la sută la 67,1 la sută în anul 2020. Lista țărilor în care exporturile s-au redus este mult mai lungă decât lista țărilor în care exporturile au crescut, dar creșterile sunt prea slabe pentru a acoperi tendința generală de descreștere.

Au scăzut și importurile – cu 8,6 la sută în comparație cu perioada corespunzătoare. O concluzie pripită ar fi că mărfurile noastre rămase acasă ca urmare a reducerii exporturilor trebuia să influențeze intrările altor mărfuri în țară. Dar concluzia e într-adevăr pripită. Pentru că nu pastele au luat cu asalt vama țării. Am importat mașini și echipamente pentru transport (26,0 la sută); mărfuri manufacturate (19,9 la sută); produse chimice (15,4 la sută); produse alimentare și animale vii (12,1 la sută); articole manufacturate diverse (11,0 la sută); combustibili minerali (10,8 la sută).

Până la urmă, cea care aduce claritate asupra schimburilor de mărfuri între R. Moldova și restul lumii este balanța comercială. Evident, ne dorim ca aceasta să încline ușor în favoarea noastră, însă această cotă este foarte și foarte greu de atins. Deficitul balanței comerciale în luna noiembrie 2020 a fost de 260,9 milioane dolari SUA, cu 16,8 milioane dolari SUA (+6,9%) mai mult față de cel înregistrat în luna octombrie 2020 și cu 23,4 milioane dolari SUA mai mult comparativ cu luna noiembrie 2019.

Gradul de acoperire a importurilor cu exporturi în ianuarie-noiembrie 2020 a fost de 46,8 la sută, fiind în descreștere cu 1,5 puncte procentuale comparativ cu perioada similară din anul 2019.

Cu țările Uniunii Europene gradul de acoperire a importurilor cu exporturi în ianuarie-noiembrie 2020 a constituit 68,4 la sută, în creștere cu 5,2 puncte procentuale față de perioada corespunzătoare din anul precedent.

Cu țările CSI, gradul de acoperire a importurilor cu exporturi în ianuarie-noiembrie 2020 a marcat 28,7 la sută, în scădere cu 2,9 puncte procentuale comparativ cu aceeași perioadă din anul 2019.

Factorii principali care au generat asemenea scăderi sunt cei despre care am vorbit și am tot vorbit de-a lungul întregului an 2020. Marea speranță a anului curent e că deschiderea pe care ne-o dorim se va produce, iar dincolo de această deschidere vom urmări cu plăcere feericul spectacol al revenirii economiei și vieții în albia normalității.

Constantin OLTEANU

## Telefonul de încredere

Telefonul de încredere a fost creat în scopul conlucrării mai eficiente cu societatea civilă în direcția prevenirii cauzelor de abuz în serviciu comise anterior sau în prezent de către angajații **Comisiei Naționale a Pieței Financiare**, precum și de către participanții profesioniști la piața valorilor mobiliare, la piața asigurărilor și sectorul plasamente colective și microfinanțare. Examinarea mesajelor și luarea măsurilor, în conformitate cu Legislația Republicii Moldova, sunt garantate.

Telefonul de încredere: (+373 22) 859-405.

E-mail: info@cnpf.md

## La 1 februarie expiră termenul de depunere a cererii de acordare a subvenției pentru dobânzile la anumite credite

Pe data de 1 februarie 2021 expiră termenul de depunere a cererii de acordare a subvenției pentru dobânzile la creditele bancare și/sau nebancale, contractate în perioada 1 mai 2020 – 31 decembrie 2020, transmite MOLDPRES.

Potrivit Serviciului Fiscal de Stat (SFS), data depunerii cererii se consideră data înregistrării acesteia la Direcția generală de administrare fiscală de la locul de deservire sau la Direcția generală administrare contribuabili mari a Serviciului Fiscal de Stat, după caz. „Cererile prezentate după data menționată nu se examinează și subvenționarea în temeiul acestora nu se efectuează, indiferent de motivul neprezentării cererii în termenii stabiliți”, indică SFS.

Potrivit Regulamentului privind modul de subvenționare a dobânzilor la creditele bancare și/sau nebancale, contractate în perioada 1 mai 2020 – 31 decembrie 2020, cererea de acordare a subvenției pentru dobânzile la creditele nominalizate se depune până la sfârșitul lunii următoare celei în care programul se finalizează.

Totodată, conform Codului Civil, dacă ultima zi a termenului este zi de duminică, de sămbătă sau o zi care, în conformitate cu legea, la locul executării obligației este zi de odihnă, termenul expiră în următoarea zi lucrătoare.

MOLDPRES

## Tarifele la energia electrică pentru consumatorii finali vor scădea de la 1 februarie cu 10,1%

Tarifele la energia electrică pentru consumatorii finali vor scădea de la 1 februarie, pentru consumatorii deserviți de Premier Energy, cu 10,1% – până la 1,51 lei/kWh.

Decizia respectivă a fost luată marți de Agenția Națională pentru Reglementare în Energetică (ANRE). În special, pentru consumatorii finali deserviți de Premier Energy, ale căror instalații de utilizare sunt racordate la rețelele electrice de distribuție de tensiune joasă (0,4 kV), tariful pentru energia electrică furnizată a fost redus cu 17 bani (-10,1%) – de la 168 bani la 151 bani/kWh (fără TVA).

Pentru consumatorii Premier Energy ale căror instalații sunt racordate la rețelele electrice de distribuție de tensiune medie (6–10 kV), tariful a fost redus cu 7 bani (-5,3%) – de la 132 la 125 de bani/kWh, iar pentru cei conectați la rețelele electrice de tensiune înaltă (35-110 kV), tariful a fost redus cu 3 bani (-2,6%) – de la 117 la 114 bani/kWh.

În același timp, prin decizia ANRE, tot de la 1 februarie vor fi micșorate și tarifele la energia electrică furnizată consumatorilor finali de către Rețelele Electrice de Distribuție Nord (Red-Nord, Bălți), care deservește consumatorii din regiunile de nord și nord-vest ale țării. În special, prețul energiei electrice pentru consumatorii finali deserviți de RED Nord conectați la rețelele de distribuție de tensiune joasă (0,4 kV) va scădea cu 10 bani (-4,7%) – de la 214 la 204 bani/kWh, iar pentru consumatorii RED Nord racordați la rețelele electrice de tensiune medie (6-10 kV) prețul va scădea cu 14 bani (-8,9%) – de la 157 la 143 bani/kWh.

Trebuie remarcat faptul că ultima ajustare a tarifelor la energia electrică pentru consumatorii finali din R. Moldova a fost operată de ANRE la 31 iulie 2020. Atunci tarifele la electricitate pentru utilizatorii finali au scăzut din cauza scăderii prețului de achiziție a energiei electrice, devierii tarifare pozitive formate înainte de 1 iulie 2020, a noii prognoze a ratei medii anuale a monedei naționale față de dolarul SUA pentru 2020 etc.

InfoMarket

## CAPITAL Market

Publicație bilingvă a CNPF

### INDICE DE ABONAMENT:

Moldpres: 67770.

Poșta Moldovei: PM21700

### EDITOR:

Instituția Publică Ediția Periodică

CAPITAL MARKET

### Nr. de înregistrare:

1003600114204, 27 octombrie 2003

### FONDATOR: COMISIA NAȚIONALĂ

A PIEȚEI FINANCIARE

### REDACTOR-ȘEF:

Ghenadie TUDOREANU

TEL.: /373 22/ 229-445

### REDACTOR:

Lilia ALCAZĂ

### Recepționarea anunțurilor și rapoartelor

anuale: ziarulcm@gmail.com

TEL.: /373 22/ 22-12-87, 22-77-58

FAX: /373 22/ 22-05-03

### ADRESA REDACȚIEI:

Str. Vasile Alecsandri, 115

(Colț cu bd. Ștefan cel Mare)

### Cod IBAN: MD69VI00022249111050MDL

BC "Victoriabank", SA., fil.11, Chișinău,

BIC VICBMD2X883

În ziar au fost utilizate știrile agenției

«Moldpres» și «InfoMarket»

Articolele marcate cu semnul ■ reprezintă publicitate. Orice articol publicat în "Capital Market" reflectă punctul de vedere al redacției. Republicarea textelor și imaginilor se

permite doar cu acordul scris al publicației.

Tipar: Tipografia "Edit Tipar Grup" SRL

# Cum se descurcă băncile în pandemie: Profitul se duce în jos

În nouă luni ale anului 2020, cele 11 bănci din Republica Moldova au contabilizat un profit de 1,15 miliarde de lei, micșorându-se cu 35,0% (619,7 milioane lei) comparativ cu sfârșitul anului trecut. Băncile au înregistrat și creșteri ale activelor, creditelor, fondurilor proprii, depozitelor persoanelor fizice și depozitelor persoanelor juridice. Sectorul bancar dispune de un nivel înalt de lichiditate. Totodată, calitatea portofoliului de credite s-a deteriorat nesemnificativ, arată datele Băncii Naționale a Moldovei.

Banca centrală explică diminuarea profitului băncilor prin majorarea cheltuielilor neaferele dobânzilor cu 29,5% (792,1 milioane lei), preponderent, ca urmare a majorării depreciilor activelor financiare. Concomitent, s-au micșorat cheltuielile cu dobânzile cu 1,9% (19,8 milioane lei).

„Acțiunile BNM sunt orientate să susțină activitatea economică, să stimuleze procesul de creditare și cererea agregată cu menținerea condițiilor favorabile de lichiditate, dar și să protejeze reziliența sectorului bancar. Criza pandemică a diminuat semnificativ cererea agregată și activismul economic. Economia mai poate fi susținută printr-un impuls fiscal, însă realizarea acestuia necesită surse de finanțare. BNM a muncit cu Guvernul pentru a asigura finanțarea de la FMI, însă riscăm să ne înecăm la mal”, a declarat în cadrul prezentării ratei de politică monetară, guvernatorul BNM, Octavian Armașu.

## ACTIVE DE APROAPE 100 DE MILIARDE DE LEI, DINTRE CARE 44% SUNT CREDITE

Activele celor 11 bănci au constituit, la sfârșitul lunii septembrie 2020, 98,1 miliarde de lei, în creștere cu 7,5 miliarde de lei comparativ cu începutul anului. Soldul brut (prudențial) al creditelor a constituit 44,3% din totalul activelor sau 43,5 miliarde lei, majorându-se pe parcursul perioadei analizate cu 7,8% (3,1 miliarde lei). Totodată, volumul creditelor noi acordate pe parcursul a 9 luni ale anului 2020 s-a majorat cu 23,8% față de aceeași perioadă a anului precedent.

Cele mai mari creșteri ale portofoliului de credite au fost consemnate la creditele acordate pentru procurarea/construcția imobilului – cu 18,4% (1 145,7 milioane lei) și la creditele acordate agriculturii – cu 21,3% (646,5 milioane lei). Ca și anterior, băncile continuă să crediteze persoane fizice, care de altfel s-au dovedit a fi cei mai buni debitori față de business care este ocolit de finanțările bancherilor. Economisții susțin că ritmul de creștere a creditelor și-a temperat avântul pe fundalul situației incerte din economie.

Investițiile în valori mobiliare (certIFICATELE BĂNCII NAȚIONALE ȘI VALORILE MOBILIARE DE STAT) au avut o pondere de 16,6% (16,3 miliarde lei) din totalul activelor, fiind cu 3,6 p.p. mai mare în comparație cu sfârșitul anului 2019.

Celelalte active, care constituie 39,1% (38,3 miliarde lei), sunt menținute de către bănci în conturile deschise la Banca Națională, în alte bănci și în numerar.

Pe parcursul perioadei de referință, ponderea creditelor neperformante



(substandard, dubioase și compromise) în totalul creditelor s-a majorat nesemnificativ cu 0,1 p.p., constituind 8,6% la 30.09.2020, indicatorul menționat variind de la 3,4% până la 18,3%, în funcție de bancă.

Totodată, creditele neperformante în valoare absolută s-au majorat cu 8,6% (293,5 milioane lei), constituind 3,7 miliarde lei.

În perioada analizată s-a majorat nesemnificativ și ponderea creditelor expirate în totalul creditelor, de la 4,76% până la 4,78%.

Totodată, a continuat tendința de majorare a soldului depozitelor. Conform rapoartelor prudențiale, acestea au crescut cu 6,0 miliarde lei sau cu 8,8% în perioada de referință, constituind 74,3 miliarde lei (depozitele persoanelor fizice au constituit 64,1% din totalul depozitelor, depozitele persoanelor juridice – 35,6% și depozitele băncilor – 0,3%). Cel mai mare impact asupra majorării soldului depozitelor a avut-o creșterea depozitelor persoanelor juridice cu 3,8 miliarde lei (16,8%) și a depozitelor persoanelor fizice cu 2,1 miliarde lei (4,5%).

În totalul depozitelor, 57,1% au revenit depozitelor în lei, soldul acestora s-a majorat cu 2,1 miliarde lei (5,2%), constituind 42,4 miliarde lei la 30.09.2020. Depozitele în valută au constituit 42,9% din totalul depozitelor, soldul acestora a crescut pe parcursul perioadei de referință cu 3,9 miliarde lei (14,0%), alcătuind 31,9 miliarde lei. Creșterea a fost determinată de atragerea depozitelor în valută, echivalentul a 3,4 miliarde lei și, totodată, de diferența de curs valutar care a alcătuit +463,1 milioane lei.

Totodată, a fost înregistrată majorarea veniturilor neaferele dobânzilor cu 11,4% (245,7 milioane lei). Veniturile din dobânzi s-au micșorat cu 2,87% (93,1 milioane lei) ca urmare a micșorării ratei medii la credite în moneda națională de la 8,07% la 30.09.2019 până la 7,68% la 30.09.2020 și în valută de la 5,21% până la 4,91%.

Veniturile totale au constituit 5,6 miliarde lei, majorându-se, comparativ cu perioada similară a anului precedent, cu 152,6 milioane lei (2,8%). În structura veniturilor, veniturile din dobânzi ocupă o pondere de 57,3% (3,2 miliarde lei), iar veniturile neaferele dobânzilor – 42,7% (2,4 miliarde lei). Concomitent, cheltuielile totale au constituit 4,5 miliarde lei, majorându-se comparativ cu perioada similară a anului precedent cu 772,3 mil. lei (20,8%). Cheltuielile cu dobânzile au constituit 22,5% din totalul cheltuielilor (1,0 miliarde lei), iar cheltuielile neaferele dobânzilor – 77,5% din totalul cheltuielilor (3,5 miliarde lei).

La sfârșitul lunii septembrie, din fiecare leu investit din active, băncile au câștigat 1,6 lei – cu un punct procentual mai puțin. Rentabilitatea

capitalului a constituit 9%, cu 6,5 puncte procentuale mai puțin.

## DIMINUAREA REZERVELOR OBLIGATORII A CRESCUT PONDEREA VALORILOR MOBILIARE

Astfel, valoarea indicatorului lichidității pe termen lung (principiul I al lichidității) a constituit 0,7 (limita ≤1), fiind la același nivel comparativ cu finele anului 2019.

Lichiditatea curentă pe sector (principiul II al lichidității) s-a diminuat cu 1,0 p.p. comparativ cu finele anului precedent, constituind 49,6% (limita ≥20%), aproape jumătate din activele sectorului bancar fiind concentrată în active lichide. Cele mai mari ponderi în activele lichide le dețin depozitele la BNM – 42,1%, valorile mobiliare lichide – 29,8% și mijloacele interbancare nete – 17,2%. Pe parcursul anului 2020, a descrescut ponderea depozitelor la BNM cu 3,5 p.p., urmare micșorării normei rezervelor obligatorii deținute de bănci de la 42,5% până la 32,0%. Ponderea numerarului a descrescut cu 0,5 p.p. Totodată, a crescut ponderea valorilor mobiliare lichide cu 4,0 p.p. Ponderea mijloacelor interbancare nete a rămas practic la același nivel cu finele anului precedent.

Principiul III al lichidității, care reprezintă raportul dintre lichiditatea efectivă ajustată și lichiditatea necesară pe fiecare bandă de scadență și care nu trebuie să fie mai mic de 1 pe fiecare bandă de scadență, a fost respectat de toate băncile.

Conform rapoartelor prezentate de bănci la situația din 30.09.2020, rata fondurilor proprii totale pe sectorul bancar a înregistrat valoarea de 27,3%, fiind în creștere cu 2,5 p.p. față de finele anului precedent. Limita reglementată a fost respectată de fiecare bancă și a variat între 19,7% și 54,2%.

Fondurile proprii totale ale băncilor au constituit 13,3 miliarde lei și au înregistrat o creștere de 17,5% (1,9 miliarde lei) pe parcursul perioadei menționate, în special, ca urmare a reflectării de către bănci a profiturilor eligibile pentru anul 2019 după desfășurarea AGA.

Banca centrală susține că băncile au respectat indicatorii prudențiali cu privire la expunerile mari și la expunerile față de persoanele lor afiliate.

Totodată, la o bancă, raportul dintre indicatorul aferent sumei valorii agregate a expunerilor din credite față de clienți sau un grup de clienți aflați în legătură, care constituie după mărime primele zece expuneri din credite, și portofoliul total de credite este mai mare decât limita prudențială de 30% la sută. Având în vedere că banca respectă cerința suplimentară de fonduri proprii pentru excedentul respectiv, depășirea limitei de 30% nu constituie o încălcare.

Eduard LUPU

## Băncile din Moldova au acordat credite de 45,6 miliarde de lei în 2020: datele BNM

În 2020, portofoliul de credite al 11 bănci din Moldova se ridică la 45,64 miliarde lei. Potrivit INFOTAG, citând date de la Banca Națională a Moldovei (BNM), mai mult de o treime din resursele de credit ale sectorului bancar a revenit Moldovei Agroindbank – 34%.

Portofoliul de credite al Moldindconbank și Mobiasbanca-OTP Group au constituit 18%, respectiv 17%, iar al Victoriabank – 10%.

Anul trecut, sectorul bancar din Moldova a fost marcat de monitorizarea calității portofoliului de credite, care a dat rezultate pozitive. Volumul creditelor neperformante a scăzut. BCR Chișinău are cel mai mic raport dintre numărul creditelor neperformante și indicatorul total al sistemului (1%). Trei bănci au un indicator de 2% simultan – Eximbank, EuroCreditBank și Comerțbank.

BCR Chișinău are cel mai mic procent de credite neperformante din portofoliu (3,63%). Aceasta este urmată de Moldova Agroindbank (5,01%) și Eximbank (5,04%).

INFOTAG

## De la 1 februarie 2021, autorizația de antrepozit vamal va fi eliberată doar prin sistem electronic

Potrivit Serviciului Vamal din Moldova, de la 1 februarie, procedura de eliberare a Autorizației de antrepozit vamal (administrarea și gestionarea antrepozitului) se va desfășura doar în format electronic.

Tot procesul se va desfășura doar în format electronic. Astfel, la adresa de e-mail pe care solicitantii o vor indica, vor fi transmise toate notificările, inclusiv și actul constatator de recepție a cererii, dar și actul permisiv.

Se menționează că la prima etapă solicitantii vor trebui să obțină „Schema tehnologică de lucru elaborată și aprobată de biroul vamal în a cărui rază de activitate se află antrepozitul vamal”. Aceasta, împreună cu tot setul de acte, va fi scanată și anexată la cerere.

Antrepozitul vamal este locul aprobat de organul vamal care se află sub supravegherea acestuia, unde pot fi depozitate mărfurile străine, fără aplicarea drepturilor de import și măsurilor de politică economică și mărfurile autohtone destinate exportului.

## Expert-Grup: În 2021, Moldova va continua să se afle într-o stare de urgență, în care statul va trebui să intervină activ pentru a sprijini populația și afacerile

Potrivit unui studiu realizat de centrul analitic Expert-Grup, în contextul unui plan anticriză dezvoltat, dar și în baza unui nivel stabil al datoriei publice, în Moldova în anul viitor deficitul bugetar ar putea crește în limita a 6-8% din PIB, având în vedere că cifra indicativă pentru 2021, conform previziunilor Ministerului Economiei și Infrastructurii, este de 4,3% din PIB.

În plus, sprijinul planificat al guvernului pentru populație și antreprenori în acest an, legat direct de măsurile anticriză, este extrem de limitat și este estimat la doar 0,69% din PIB. În aceste condiții, experții consideră că este necesar de întreprins o serie de măsuri: revizuirea activității Sistemului Național de Statistică; sprijinirea mediului de afaceri prin eliminarea barierelor artificiale în calea birocrăției, reglementării administrative, supravegherii și auditurilor excesive; sprijinirea întreprinderilor mici și mijlocii prin măsuri de extindere a accesului la digitalizarea afacerilor; implicarea diasporei în procesele economice din țară; creșterea durabilității economiei naționale, luând în considerare schimbările climatice; îmbunătățirea calității managementului investițiilor. Potrivit experților, în 2021 Moldova ar trebui să sprijine inițiativele care pot contribui la creșterea potențialului de producție al țării.

InfoMarket

Statistica tranzacțiilor înregistrate în afara pieței reglementate sau MTF pentru data de 18.01.2021 - 22.01.2021

Tipul tranzacției: Moștenire							
Nr. d/o	Denumirea emitentului	ISIN	Valoarea nominală a unei valori mobiliare, lei	Numărul de tranzacții înregistrate, un.	Numărul total de VM tranzacționate, un.	Volumul total al tranzacțiilor, lei	Pondere VM în numărul total al acestora în circulație, %
1	SA DAAC HERMES GRUP	MD14MARS1000	1	4	96	96,00	0,00
2	SA EXTRA-K	MD14EXRA1003	1	2	10000	10000,00	100,00
3	SA Franzeluța	MD14FRAN1004	20	4	99	1980,00	0,00
4	SA Moldovagaz	MD14MOLG1004	100	4	191	19100,00	0,00
5	SA Tirez-Petrol	MD14TIRP1008	6	1	541	3246,00	0,00
Tipul tranzacției: Donație între persoanele care sînt soți, rude sau afini pînă la gradul II inclusiv							
Nr. d/o	Denumirea emitentului	ISIN	Valoarea nominală a unei valori mobiliare, lei	Numărul de tranzacții înregistrate, un.	Numărul total de VM tranzacționate, un.	Volumul total al tranzacțiilor, lei	Pondere VM în numărul total al acestora în circulație, %
1	SA INCOMAȘ	MD14INCM1004	15	2	1914	28710,00	0,33
Tipul tranzacției: Vânzare-cumpărare conform prevederilor art.II alin.(3) din Legea nr.163-XVI din 13.07.2007 pentru modificarea și completarea Legii privind societățile pe acțiuni							
Nr. d/o	Denumirea emitentului	ISIN	Valoarea nominală a unei valori mobiliare, lei	Numărul de tranzacții înregistrate, un.	Numărul total de VM tranzacționate, un.	Volumul total al tranzacțiilor, lei	Pondere VM în numărul total al acestora în circulație, %
1	SA CONFORT-A.M.	MD14ONFO1001	8	1	560	28000,00	0,06
Tipul tranzacției: Vânzare-cumpărare							
Nr. d/o	Denumirea emitentului	ISIN	Valoarea nominală a unei valori mobiliare, lei	Numărul de tranzacții înregistrate, un.	Numărul total de VM tranzacționate, un.	Volumul total al tranzacțiilor, lei	Pondere VM în numărul total al acestora în circulație, %
1	SA Moldovagaz	MD14MOLG1004	100	1	1	100,00	0,00
Tipul tranzacției: Donație între persoanele care sînt rude sau afini de gradul III ori mai mare sau între persoane care nu sînt rude							
Nr. d/o	Denumirea emitentului	ISIN	Valoarea nominală a unei valori mobiliare, lei	Numărul de tranzacții înregistrate, un.	Numărul total de VM tranzacționate, un.	Volumul total al tranzacțiilor, lei	Pondere VM în numărul total al acestora în circulație, %
1	PERSPECTIVA	MD14PERS1003	10	1	1373	45105,43	4,23

**„Levănțița” SA**  
*anunță convocarea Adunării Generale Extraordinară a acționarilor pentru data de 09 februarie 2021 la ora 15.00 pe adresa: mun. Chișinău, str. Burebista, 23. Forma adunării – cu prezența acționarilor.*

**ORDINEA DE ZI:**

1. Cu privire la examinarea și aprobarea bilanțului de lichidare „Levănțița” SA.
2. Repartizarea activelor „Levănțița” SA.
3. Lichidarea întreprinderii „Levănțița” SA.
4. Autentificarea semnăturilor Președintelui și secretarului Adunării Generale Extraordinare a acționarilor societății.

Începutul Adunării Generale Extraordinare a acționarilor – orele 15.00.  
 Înregistrarea la Adunarea Generală Extraordinară va avea loc între orele 14.00 – 15.00.  
 Acționarii pot lua cunoștință cu materialele ordinii de zi, începînd cu data de 25.01.2021 pe adresa mun. Chișinău, str. Burebista, 23.  
 Lista acționarilor cu dreptul de participare la Adunarea Generală Extraordinară a acționarilor va fi întocmită de registratorul independent „Registrator-Centru” SA.  
 Pentru înregistrarea acționarilor la Adunarea Generală Extraordinară a acționarilor este necesar de prezentat buletinul de identitate, iar pentru reprezentanții acționarilor și procura autentificată în modul stabilit de legislație.

**CAPITAL Market**

*Împreună în lumea finanțelor*

**Secția de marketing**  
 Tel.: +373 69 821216

**Consiliul Societății „Magazinul Universal Central „Unic” SA**  
*anunță convocarea Adunării generale extraordinare a acționarilor cu prezența acționarilor pentru data de 10.02.2021, ora 10:00 în incinta Centrului comercial al SA „Unic” pe adresa: Mun. Chișinău, bd. Ștefan cel Mare și Sfînt, nr. 8, et. 3*

**ORDINEA DE ZI:**

1. Aprobarea tranzacțiilor privind achiziționarea de către societate a acțiunilor proprii conform cererilor depuse de către acționari societății.
2. Împuternicirea administratorului societății de a semna contractele de vânzare – cumpărare privind achiziționarea acțiunilor proprii.

Înregistrarea acționarilor-09:00;  
 Începutul adunării-10:00.  
 Lista acționarilor cu drept de participare la Adunare a fost întocmită la data de 25 ianuarie 2021.  
 Acționarii trebuie să aibă un document de identitate, iar reprezentanții acestora procură certificată în conformitate cu legea.  
 Cu materialele Adunării, acționarii pot face cunoștință începînd cu 01 februarie 2021, în zilele lucrătoare, de la 9.30-16.30 în anticamera Directorului SA „Unic”  
**Pentru informații apelați 069575155**  
**Consiliul SA „Unic”**

## BCR Chisinau SA

Codul bancii: RNCBMD2X

La situatia din 31.12.2020

## BILANȚ [SITUAȚIA POZIȚIEI FINANCIARE]

Cod poz.	Denumirea indicatorului	Valoarea contabilă
<b>ACTIVE</b>		
010	Numerar, solduri de numerar la bănci centrale și alte depozite la vedere	1031844037
020	Numerar în casă	107462088
030	Solduri de numerar la bănci centrale	315547178
040	Alte depozite la vedere	608834771
050	Active financiare deținute în vederea tranzacționării	0
060	Instrumente derivate	0
070	Instrumente de capitaluri proprii	0
080	Titluri de datorie	0
090	Credite și avansuri	0
096	Active financiare nedestinate tranzacționării, evaluate obligatoriu la valoarea justă prin profit sau pierdere	0
097	Instrumente de capitaluri proprii	0
098	Titluri de datorie	0
099	Credite și avansuri	0
100	Active financiare desemnate la valoarea justă prin profit sau pierdere	0
120	Titluri de datorie	0
130	Credite și avansuri	0
141	Active financiare evaluate la valoarea justă prin alte elemente ale rezultatului global	107745804
142	Instrumente de capitaluri proprii	1018650
143	Titluri de datorie	106727154
144	Credite și avansuri	0
181	Active financiare la costul amortizat	1828432996
182	Titluri de datorie	417529254
183	Credite și avansuri	936771788
184	Rezerva minimă obligatorie aferentă mijloacelor atrase în valută liber convertibilă	474131954
240	Instrumente derivate – contabilitatea de acoperire împotriva riscurilor	x
250	Modificările de valoare justă aferente elementelor acoperite în cadrul unei operațiuni de acoperire a unui portofoliu împotriva riscului de rată a dobânzii	x
260	Investiții în filiale, asocieri în participație și entități asociate	0
270	Imobilizări corporale	26394383
280	Imobilizări corporale	26394383
290	Investiții imobiliare	0
300	Imobilizări necorporale	5135982
310	Fond comercial	0
320	Alte imobilizări necorporale	5135982
330	Creanțe privind impozitele	3694833
340	Creanțe privind impozitul curent	2350495
350	Creanțe privind impozitul amânat	1344338
360	Alte active	11755085
370	Active imobilizate și grupuri destinate cedării, clasificate drept deținute în vederea vânzării	0
380	TOTAL ACTIVE	3015003120
<b>DATORII</b>		
010	Datorii financiare deținute în vederea tranzacționării	0
020	Instrumente derivate	0
030	Poziții scurte	0
040	Depozite	0
050	Titluri de datorie emise	0
060	Alte datorii financiare	0
070	Datorii financiare desemnate la valoarea justă prin profit sau pierdere	0
080	Depozite	0
090	Titluri de datorie emise	0
100	Alte datorii financiare	0
110	Datorii financiare evaluate la costul amortizat	2490628879
120	Depozite	2430639169
130	Titluri de datorie emise	0
140	Alte datorii financiare	59989710
150	Instrumente derivate – contabilitatea de acoperire împotriva riscurilor	x
160	Modificările de valoare justă aferente elementelor acoperite în cadrul unei operațiuni de acoperire a unui portofoliu împotriva riscului de rată a dobânzii	x
170	Provizioane	8516363
180	Pensii și alte obligații privind beneficiile determinate post-angajare	0
190	Alte beneficii pe termen lung ale angajaților	8176211
200	Restructurare	0
210	Cauze legale în curs de soluționare și litigii privind impozitele	0
220	Angajamente și garanții date	181318
230	Alte provizioane	158834
240	Datorii privind impozitele	2306187
250	Datorii privind impozitul curent	2306187
260	Datorii privind impozitul amânat	0
270	Capital social rambursabil la cerere	x
280	Alte datorii	10867596
290	Datorii incluse în grupuri destinate cedării, clasificate drept deținute în vederea vânzării	0
300	TOTAL DATORII	2512319025
<b>CAPITAL PROPRIU</b>		
010	Capital social	728130000
020	Capital vărsat	728130000
030	Capital subscris nevărsat	x
040	Prime de emisiune	11750
050	Instrumente de capitaluri proprii emise, altele decât capitalul	0
060	Componenta de capitaluri proprii a instrumentelor financiare compuse	0
070	Alte instrumente de capitaluri proprii emise	0
080	Alte instrumente de capital	0

090	Alte elemente cumulate ale rezultatului global	5034530
095	Elemente care nu vor fi reclasificate în profit sau pierdere	5034530
100	Imobilizări corporale	0
110	Imobilizări necorporale	0
120	Câștiguri sau (-) pierderi actuariale din planurile de pensii cu beneficii determinate	0
122	Active imobilizate și grupuri destinate cedării, clasificate drept deținute în vederea vânzării	0
124	Partea din alte venituri și cheltuieli recunoscute, aferente investițiilor în filiale, asocieri în participație și entități asociate	0
320	Modificările valorii juste a instrumentelor de capitaluri proprii evaluate la valoarea justă prin alte elemente ale rezultatului global	5034530
330	Partea ineficace din acoperirile valorii juste împotriva riscurilor pentru instrumentele de capitaluri proprii evaluate la valoarea justă prin alte elemente ale rezultatului global	0
340	Modificările valorii juste a instrumentelor de capitaluri proprii evaluate la valoarea justă prin alte elemente ale rezultatului global [elementul acoperit împotriva riscurilor]	x
350	Modificările valorii juste a instrumentelor de capitaluri proprii evaluate la valoarea justă prin alte elemente ale rezultatului global [instrumentul de acoperire împotriva riscurilor]	x
360	Modificările valorii juste a datoriilor financiare desemnate la valoarea justă prin profit sau pierdere care se pot atribui modificărilor riscului de credit al datoriilor	0
128	Elemente care pot fi reclasificate în profit sau pierdere	0
130	Acoperirea unei investiții nete într-o operațiune din străinătate [partea eficace]	x
140	Conversie valutară	x
150	Instrumente derivate de acoperire împotriva riscurilor. Rezerva aferentă acoperirii fluxurilor de trezorerie [partea eficace]	x
155	Modificările valorii juste a instrumentelor de datorie evaluate la valoarea justă prin alte elemente ale rezultatului global	0
165	Instrumente de acoperire împotriva riscurilor [elemente nedeseminate]	x
170	Active imobilizate și grupuri destinate cedării, clasificate drept deținute în vederea vânzării	0
180	Partea din alte venituri și cheltuieli recunoscute, aferente investițiilor în filiale, asocieri în participație și entități asociate	x
190	Rezultat reportat	-285384883
200	Rezerve din reevaluare	0
210	Alte rezerve	31155775
220	Rezerve sau pierderi cumulate aferente investițiilor în filiale, asocieri în participație și entități asociate, contabilizate prin metoda punerii în echivalență	x
230	Altele	31155775
240	(-) Acțiuni de trezorerie	0
250	Profitul sau pierderea atribuibil(ă) proprietarilor societății-mamă	23736923
260	(-) Dividende interimare	0
270	Interese minoritare [interese care nu controlează]	x
280	Alte elemente cumulate ale rezultatului global	x
290	Alte elemente	x
300	TOTAL CAPITALURI PROPRII	502684095
310	TOTAL CAPITALURI PROPRII ȘI TOTAL DATORII	3015003120

## CONTUL DE PROFIT SAU PIERDERE

Cod poz.	Denumirea indicatorului	Valoarea
<b>RAPORTUL DE PROFIT SAU PIERDERE</b>		
010	Venituri din dobânzi	88816948
020	Active financiare deținute în vederea tranzacționării	0
025	Active financiare nedestinate tranzacționării, evaluate obligatoriu la valoarea justă prin profit sau pierdere	0
030	Active financiare desemnate la valoarea justă prin profit sau pierdere	0
041	Active financiare evaluate la valoarea justă prin alte elemente ale rezultatului global	6359910
051	Active financiare la costul amortizat	82457038
070	Instrumente derivate – Contabilitatea de acoperire împotriva riscurilor, riscul de rată a dobânzii	x
080	Alte active	0
085	Venituri din dobânzi aferente datoriilor	0
090	(Cheltuieli cu dobânzile)	32322822
100	(Datorii financiare deținute în vederea tranzacționării)	0
110	(Datorii financiare desemnate la valoarea justă prin profit sau pierdere)	0
120	(Datorii financiare evaluate la costul amortizat)	32322822
130	(Instrumente derivate – Contabilitatea de acoperire împotriva riscurilor, riscul de rată a dobânzii)	x
140	(Alte datorii)	0
145	(Cheltuieli cu dobânzile aferente activelor)	0
150	(Cheltuieli cu capitalul social rambursabil la cerere)	x
160	Venituri din dividende	156788
170	Active financiare deținute în vederea tranzacționării	0
175	Active financiare nedestinate tranzacționării, evaluate obligatoriu la valoarea justă prin profit sau pierdere	0
191	Active financiare evaluate la valoarea justă prin alte elemente ale rezultatului global	156788
192	Investiții în filiale, asocieri în participație și entități asociate, contabilizate prin metode diferite de metoda punerii în echivalență	0
200	Venituri din onorarii și comisioane	24561503
210	(Cheltuieli privind onorarii și comisioane)	9329204
220	Câștiguri sau (-) pierderi din derecunoașterea activelor și datoriilor financiare care nu sunt evaluate la valoarea justă prin profit sau pierdere, net	0
231	Active financiare evaluate la valoarea justă prin alte elemente ale rezultatului global	0
241	Active financiare la costul amortizat	0
260	Datorii financiare evaluate la costul amortizat	0
270	Altele	0
280	Câștiguri sau (-) pierderi aferente activelor și datoriilor financiare deținute în vederea tranzacționării, net	0
287	Câștiguri sau (-) pierderi aferente activelor financiare nedestinate tranzacționării, evaluate obligatoriu la valoarea justă prin profit sau pierdere, net	0
290	Câștiguri sau (-) pierderi aferente activelor și datoriilor financiare desemnate la valoarea justă prin profit sau pierdere, net	0
300	Câștiguri sau (-) pierderi din contabilitatea de acoperire împotriva riscurilor, net	x
310	Diferențe de curs de schimb [câștig sau (-) pierdere], net	35746031
330	Câștiguri sau (-) pierderi din derecunoașterea activelor nefinanciare, net	-7467
340	Alte venituri din exploatare	2056579
350	(Alte cheltuieli de exploatare)	9456724
355	VENITURI TOTALE DIN EXPLOATARE, NET	100221632

360	(Cheltuieli administrative)	54094654
370	(Cheltuieli cu personalul)	35586273
380	(Alte cheltuieli administrative)	18508381
390	(Amortizare)	13262320
400	(Imobilizări corporale)	10123857
410	(Investiții imobiliare)	0
420	(Alte imobilizări necorporale)	3138463
425	Căștiguri sau (-) pierderi din modificare, net	0
426	Active financiare evaluate la valoarea justă prin alte elemente ale rezultatului global	0
427	Active financiare la costul amortizat	0
430	(Provizioane sau (-) reluări de provizioane)	1670813
440	(Angajamente și garanții date)	19725
450	(Alte provizioane)	1651088
460	Deprecierea sau (-) reluarea pierderilor cauzate de deprecierea activelor financiare care nu sunt evaluate la valoarea justă prin profit sau pierdere	6352396
481	(Active financiare evaluate la valoarea justă prin alte elemente ale rezultatului global)	4670453
491	(Active financiare la costul amortizat)	1681943
510	Deprecierea sau (-) reluarea pierderilor cauzate de deprecierea investițiilor în filiale, asocieri în participație și entități asociate	0
520	Deprecierea sau (-) reluarea pierderilor cauzate de deprecierea activelor nefinanciare	-41504
530	(Imobilizări corporale)	0
540	(Investiții imobiliare)	0
550	(Fond comercial)	0
560	(Alte imobilizări necorporale)	0
570	(Altele)	-41504
580	Fond comercial negativ recunoscut în profit sau pierdere	x
590	Partea din profitul sau (-) pierderea aferent(ă) investițiilor în filiale, asocieri în participație și entități asociate, contabilizată prin metoda punerii în echivalență	x
600	Profitul sau (-) pierderea din active imobilizate și grupuri destinate cedării, clasificate drept deținute în vederea vânzării, care nu pot fi considerate activități întrerupte	0
610	PROFIT SAU (-) PIERDERE DIN ACTIVITĂȚI CONTINUE ÎNAINTE DE IMPOZITARE	24882953
620	Cheltuieli sau (-) venituri cu impozitul aferent profitului sau pierderii din activități continue	1146030
630	PROFIT SAU (-) PIERDERE DIN ACTIVITĂȚI CONTINUE DUPĂ IMPOZITARE	23736923
640	Profit sau (-) pierdere din activități întrerupte, după impozitare	0
650	Profit sau (-) pierdere din activități întrerupte, înainte de impozitare	0
660	Cheltuieli sau (-) venituri cu impozitul legate de activități întrerupte	0
670	PROFIT SAU (-) PIERDERE AFERENT(Ă) EXERCITIULUI	23736923
680	Atribuibil(ă) intereselor minoritare [interese care nu controlează]	x
690	Atribuibil(ă) proprietarilor societății-mamă	x

**Informație privind activitatea economico-financiară a BCR Chișinău SA la situația 31 decembrie 2020**

Denumirea indicatorilor	Unitatea de măsură	Normativ	De facto		
			luna gestionară	luna precedentă celei gestionare	anul precedent celui gestionar
			31.12.2020	30.11.2020	31.12.2019 Ajustat
<b>CAPITAL</b>					
Capitalul social	mil. lei	≥100	728,13	728,13	728,13
Fondurile proprii de nivel 1 de bază	mil. lei		424,38	426,38	402,64
Fondurile proprii de nivel 2	mil. lei		0	0	0
Fonduri proprii totale	mil. lei		424,38	426,38	402,64
Capital eligibil	mil. lei		424,38	426,38	402,64
Cuantumul total al expunerii la risc	mil. lei		1030,50	1024,23	818,01
Rata fondurilor proprii totale	%	≥10%	41,18	41,63	49,22
Fonduri proprii totale / Total active	%		14,08	13,36	17,06
Mărimea calculată, dar nerezerată a reducerilor pentru pierderi la active și angajamente condiționale <sup>1</sup>	mil. lei		36,24	33,48	31,40
Nivelul de afectare a fondurilor proprii de nivelul 1 de bază <sup>2</sup>	%		4,68	4,37	2,18
Total datorii / Total capital			5,00	5,38	3,98
Cota investițiilor străine în capitalul social al băncii	%		100	100	100
<b>ACTIVE</b>					
Mijloacele bănești datorate de bănci, cu excepția Băncii Naționale a Moldovei (suma de bază) <sup>3</sup>	mil. lei		604,58	728,59	340,70
Mijloacele bănești datorate de băncile străine (suma de bază) <sup>4</sup>	mil. lei		582,37	708,11	324,22
Mijloacele bănești datorate de bănci, cu excepția Băncii Naționale a Moldovei (suma de bază) / Fonduri proprii totale			1,42	1,71	0,85
Mijloacele bănești datorate de băncile străine (suma de bază) / Fonduri proprii totale			1,37	1,66	0,81
Soldul datoriei la credite (suma de bază)	mil. lei		946,46	918,42	737,81
Soldul datoriei la creditele neperformante (suma de bază)	mil. lei		34,36	33,51	37,07
Soldul datoriei la creditele neperformante (suma de bază) / Fonduri proprii totale	%		8,10	7,86	9,21
Soldul datoriei la creditele neperformante net (suma de bază) / Fonduri proprii totale <sup>5</sup>	%		0,43	0,42	0,63
Soldul datoriei la creditele neperformante (suma de bază) / Soldul datoriei la credite (suma de bază)	%		3,63	3,65	5,02
Soldul activelor neperformante nete, inclusiv credite / Fonduri proprii totale <sup>6</sup>	%		1,11	1,10	2,14
Suma reducerilor calculate pentru pierderi la active și angajamente condiționale	mil. lei		89,84	86,79	84,89
Suma reducerilor pentru pierderi din deprecieri formate la active și angajamente condiționale, conform Standardelor Internaționale de Raportare Financiară	mil. lei		53,60	53,31	53,50
Suma reducerilor calculate pentru soldul datoriei la credite (suma de bază) / Soldul datoriei la credite (suma de bază)	%		5,84	5,82	6,81
Total credite expirate	mil. lei		32,69	31,55	33,88
Valoarea medie lunară a activelor generatoare de dobândă / Valoarea medie lunară a activelor <sup>7</sup>	%		83,79	81,90	86,84
Soldul datoriei la creditele în valută (suma de bază) / Soldul datoriei la credite (suma de bază)	%		51,42	50,26	53,86
Soldul datoriei la creditele acordate nerezidenților (suma de bază) / Soldul datoriei la credite (suma de bază)	%		0	0	0

Total active / Fonduri proprii totale			7,10	7,49	5,86
Suma primelor zece expuneri din credite / Portofoliul total al creditelor și angajamentele condiționale, incluse în calculul primelor zece expuneri din credite	%	≤ 30%*	44,28	43,68	46,77
Expunerea maximă asumată față de un client sau față de un grup de clienți aflați în legătură / Capital eligibil	%	≤ 15%	13,62	13,55	12,08
Expunerile băncii în lei moldovenești atașate la cursul valutei față de persoanele fizice, inclusiv cele care practică activitate de întreprinzător sau alt tip de activitate / Capital eligibil	%	≤ 30%	8,64	8,01	7,47
Suma agregată a expunerilor băncii, altele decât cele ipotecare (după luarea în calcul a efectului diminuării riscului de credit) în lei moldovenești atașate la cursul valutei față de persoanele fizice, inclusiv cele care practică activitate de întreprinzător sau alt tip de activitate / Capital eligibil	%	≤ 10%	0	0,00	0,02
Expunerea maximă a băncii față de o persoană afiliată și/sau un grup de persoane aflate în legătură (după luarea în calcul a efectului diminuării riscului de credit) / Capital eligibil	%	≤ 10%	0,04	0,04	2,99
Valoarea agregată a expunerilor băncii față de persoanele afiliate și /sau grupurile de clienți aflați în legătură cu persoanele afiliate băncii / Capital eligibil	%	≤ 20%	0,04	0,04	3,06
Expunerea totală a băncii față de funcționarii băncii / Fonduri proprii totale	%	≤ 10%	2,49	2,32	1,22
Soldul datoriei la credite (suma de bază) / Soldul depozitelor (suma de bază)			0,39	0,35	0,41
Total credite acordate întreprinderilor mici și mijlocii (ÎMM-urilor)	mil. lei		656,55	643,15	494,31
Total credite neperformante acordate ÎMM-urilor / Total credite acordate ÎMM-urilor	%		4,67	4,64	6,47
Imobilizări corporale / Fonduri proprii totale	%	≤50	0,41	0,41	0,44
<b>VENITURI ȘI PROFITABILITATE</b>					
Rentabilitatea activelor (ROA) <sup>8</sup>	%		0,82	0,91	1,19
Rentabilitatea capitalului (ROE) <sup>9</sup>	%		4,79	5,30	5,29
Venit net aferent dobânzilor / Total venit	%		37,33	37,17	41,83
Cheltuieli neaferente dobânzilor / Total venit <sup>10</sup>	%		62,96	60,71	61,27
Venitul din dobânzi / Valoarea medie lunară a activelor generatoare de dobândă <sup>11</sup>	%		3,60	3,59	5,38
Marja netă a dobânzii (MJDnet) <sup>12</sup>	%		2,29	2,27	3,51
Indicele eficienței (Ief) <sup>13</sup>	%		124,91	128,86	126,87
<b>LICHIDITATE</b>					
Principiul I – Lichiditatea pe termen lung <sup>14</sup>		≤ 1	0,27	0,27	0,23
Principiul II – Lichiditatea curentă <sup>14</sup>	%	≥ 20	66,64	68,59	67,61
Principiul III – Lichiditatea pe benzi de scadență <sup>14</sup>			x	x	x
- până la o lună inclusiv		≥ 1	1,20	1,25	2,35
- între o lună și 3 luni inclusiv		≥ 1	17,36	16,99	6,95
- între 3 și 6 luni inclusiv		≥ 1	34,50	32,16	34,56
- între 6 și 12 luni inclusiv		≥ 1	18,48	20,14	30,18
- peste 12 luni		≥ 1	19,85	20,14	28,12
Soldul activelor lichide / Soldul depozitelor persoanelor fizice (suma de bază)	%		221,92	247,95	216,71
Soldul depozitelor persoanelor fizice (suma de bază) / Soldul depozitelor (suma de bază)	%		37,27	33,95	41,10
Soldul depozitelor persoanelor juridice, cu excepția băncilor (suma de bază) / Soldul depozitelor (suma de bază)	%		60,44	62,93	57,96
Soldul depozitelor în valută (suma de bază) / Soldul depozitelor (suma de bază)	%		69,13	70,40	53,97
Mijloacele bănești datorate băncilor, cu excepția celor de la Banca Națională a Moldovei (suma de bază) <sup>15</sup>	mil. lei		55,77	81,04	25,52
Mijloacele bănești datorate băncilor străine (suma de bază) <sup>16</sup>	mil. lei		20,96	47,01	18,12
Mijloacele bănești datorate băncilor, cu excepția celor de la Banca Națională a Moldovei (suma de bază) / Fonduri proprii totale			0,13	0,19	0,06
Mijloacele bănești datorate băncilor străine (suma de bază) / Fonduri proprii totale			0,05	0,11	0,05
<b>SENSIBILITATE LA RISCUL PIETEI</b>					
Ponderea activelor bilanțiere în valută și a activelor atașate la cursul valutei în totalul activelor <sup>17</sup>	%		57,44	59,41	42,79
Ponderea obligațiilor bilanțiere în valută și obligațiilor atașate la cursul valutei în totalul activelor <sup>18</sup>	%		57,80	59,30	43,11
Total active bilanțiere în valută / Total active	%		53,84	56,21	39,16
Total obligațiuni bilanțiere în valută / Total obligațiuni	%		69,36	70,33	53,95
Raportul poziției valutare deschise a băncii la fiecare valută (lungă) <sup>19</sup>		≤ 10%	0,36	0,64	0,31
Raportul poziției valutare deschise a băncii la fiecare valută (scurtă) <sup>20</sup>		≥ -10%	-2,66	-0,21	-2,21
Raportul poziției valutare deschise a băncii la toate valutele (lungă)		≤ 20%	0,61	0,98	0,42
Raportul poziției valutare deschise a băncii la toate valutele (scurtă)		≥ -20%	-3,15	-0,21	-2,29
Raportul dintre suma activelor bilanțiere în valută și suma obligațiilor bilanțiere în valută (pentru băncile la care suma activelor bilanțiere în valută și suma obligațiilor bilanțiere în valută va depăși separat pentru fiecare din acestea 10 la sută din mărimea fondurilor proprii totale)		≥ -25% sau ≤ 25%	-0,33	0,09	-1,87
<b>LIMITELE POZIȚIEI DOMINANTE PE PIAȚA BANCARĂ</b>					
Total active ale băncii / Total active pe sector bancar	%		2,90	3,16	2,60
Total depozite ale persoanelor fizice în bănci / Total depozite ale persoanelor fizice pe sector bancar	%		1,78	1,80	1,62
<b>DATE GENERALE</b>					
Numărul total de angajați ai băncii <sup>21</sup>	nr.		107	103	116
Subdiviziuni ale băncii:	nr.		5	5	5
- sucursale	nr.		4	4	4
- agenții	nr.		1	1	1
- birouri de schimb valutar	nr.		0	0	0

Nota: Informația este dezvăluită, conform cerințelor expuse în Regulamentul cu privire la cerințele de publicare a informației de către bănci.

Director Executiv  
Contabil Sef

Natalia Codreanu  
Victoria Galben

### În atenția acționarilor Entității de interes public CA "DONARIS VIENNA INSURANCE GROUP" SA și persoanelor interesate

În conformitate cu cerințele p. 9 din Regulamentul cu privire la dezvăluirea informației de către emitenții de valori mobiliare, aprobat prin Hotărârea CNPF nr. 7/1 din 18.02.2019, Organul executiv al Companiei de Asigurări „Donaris Vienna Insurance Group” SA, IDNO 1002600020908, aduce la cunoștință, că Informația de ordin continuu privind evenimentele care influențează emitențul prevăzută de Secțiunea 5, p. 28, alin 22) din Regulament – înregistrarea de către Organul Înregistrării de Stat a modificărilor și completărilor la Statutul emitențului, în forma prescrisă în Anexa nr. 2 din Regulament, este disponibilă pe pagina web a Companiei <http://www.donaris.md/ro/dezvaluirea-informatiei/rapoarte/2021>, precum și este plasată pe portalul emitenților – Mecanismul de Stocare a Informațiilor (MSI) <http://emiten-psi.market.md>.

**Organul Executiv CA „Donaris Vienna Insurance Group” SA**

### S.A. "SERVISTRANSEXPRES"

**Aviz privind hotărârile aprobate de adunarea generală extraordinară a acționarilor din 31/12/2020:**

În listele acționarilor utilizate pentru înregistrarea participanților la adunare sunt înscrise 26 de persoane ce dețin total 3107672 de acțiuni cu drept de vot. Pentru participare la adunare s-au înregistrat 1 persoană (1 reprezentant), care în deține 3010259 acțiuni cu drept de vot (voturi), ce constituie 96,86% din numărul lor total. Toate hotărârile la adunare au fost aprobate cu majoritatea 100% din voturile reprezentate la adunare, inclusiv:

- Anula hotărârile adunării generale a acționarilor S.A. "SERVISTRANSEXPRES" din 30.06.2020 cu privire la reorganizarea societății prin transformare în societate cu răspundere limitată, aprobarea actelor de constituire a societății create prin reorganizare și altor documente aferente reorganizării, desemnarea membrilor organelor de conducere și control ale societății create în urma reorganizării și avezele publicate în partea reorganizării.
- A reorganiza S.A. "SERVISTRANSEXPRES" (IDNO-cod fiscal 1009602001294, sediul: Republica Moldova, mun. Bălți, str. Industrială, 4A) prin transformare în S.R.L. "SERVISTRANSEXPRES" – unicul succesor de drepturi și obligațiuni al societății reorganizate.
- A aproba mărirea capitalului social al societății înființate în rezultatul reorganizării 3.107.672 lei și mărirea cotelor de participare a fondatorilor.
- A aproba statutul S.R.L. "SERVISTRANSEXPRES" împreună cu genurile de activitate redactate, actul de transmitere, bilanțul contabil și a împuternici să le semneze în numele fondatorilor pe GUȚULEAC ION – administrator și asociat al S.R.L. "Rodals Bakery Solutions" S.R.L., care deține 96,86% în capitalul social al întreprinderii înființate în cadrul reorganizării.
- A constitui organele de conducere și control ale societății noi înființate: a desemna în funcție de administrator pe Aliona Vacarciuc pe 5 ani.
- Pentru semnarea cererilor și altor acte referitoare la reorganizarea întreprinderii se desemnează reprezentanții: din partea S.A. "SERVISTRANSEXPRES" directorul actual Ion Ștefanco, din partea S.R.L. "SERVISTRANSEXPRES" administratorul desemnat Aliona Vacarciuc.
- A împuternici comisia de cenzori să autentifice semnăturile președintelui și secretarului adunării pe proces-verbal al adunării acționarilor din 31.12.2020.

### Întreprinderea comercială de producere "Magazinul 5/19 Florentina-Aura" SA

(sediul juridic: MD-2023, mun. Chișinău, str. Ismail 103)

În temeiul deciziei organului executiv (lichidatorului) din 20.01.2021, anunțăm despre convocarea adunării generale extraordinare a acționarilor pentru data de 12.02.2021, ora 12.00 pe adresa mun. Chișinău, str. Ismail 103,

**CU URMĂTOAREA ORDINE DE ZI:**

- Aprobarea bilanțului de lichidare al întreprinderii comerciale de producere Magazinul 5/19 Florentina-Aura SA.
- Aprobarea planului de repartizare a activelor întreprinderii comerciale de producere Magazinul 5/19 Florentina-Aura SA.

În cazul când la adunarea generală extraordinară a acționarilor întreprinderii comerciale de producere Magazinul 5/19 Florentina-Aura SA, preconizată pentru data de 12.02.2021 ora 12.00, nu vor fi înregistrați acționari în număr necesar pentru cvorum, adunarea generală repetată, conform art. 58 din Legea privind societățile pe acțiuni nr. 1134-XIII din 02.04.97, va fi convocată pentru data de 05.03.2021 ora 12.00 pe adresa mun. Chișinău, str. Ismail 103, cu aceeași ordine de zi.

Lista acționarilor cu drept de participare la adunare a fost întocmită conform situației la 21.01.2021.

Cu materialele pentru ordinea de zi a adunării generale extraordinare acționarii pot lua cunoștință începând cu data de 25.01.2021 pe adresa: mun. Chișinău, str. Ismail 103, în zilele lucrătoare de la ora 10.00 până la ora 16.00.

Înregistrarea acționarilor între orele 11.00 și 11.50.

Pentru a participa la adunare acționarii vor prezenta documentul de identitate, iar reprezentanții lor și procura perfectată conform legislației în vigoare. Acționarii persoane juridice vor prezenta suplimentar și extrasul (nu mai vechi de trei luni la data adunării) din Registrul de Stat al persoanelor juridice care vor confirma împuternicirile administratorului.

Rezultatele votului la adunare vor fi aduse la cunoștința acționarilor societății sub formă de aviz în ziarul «Capital Market».

**Informații suplimentare la tel.: 069239004**

### B.C. „Moldova-Agroindbank” S.A.

**organizează concurs privind achiziția soluției de autentificare multifactorială OneSpan Authentication Servers & Mobile Authenticators.**

Data limită de depunere a ofertei este 19 februarie 2021, orele 17:00.

Pentru informații suplimentare referitor la achiziția sus-menționată, participanții potențiali urmează să contacteze organizatorul concursului la: achizitii@maib.md / 068 600 576 / 022 303-598, sau să acceseze pagina web a băncii [www.maib.md](http://www.maib.md), categoria „Achiziții”.

**Adresa organizatorului: mun. Chișinău, str. Miron Costin, nr. 9.**

### "Banca de Economii" S.A.

**în proces de lichidare**

**/IDNO-1003600002549/**

aduce la cunoștința potențialilor cumpărători despre desfășurarea la Bursa de Valori a Moldovei a licitațiilor "cu strigare", de vânzare a bunurilor mobile (valori mobiliare) în loturi unice în perioada de expunere 29.01.2021 – 26.02.2021

**DUPĂ CUM URMEAZĂ:**

SA "ASPA" (IDNO-1003606006192) cantitate acțiuni 97 498 la preț per acțiune – 4,49 lei, valoarea totală 437,766.02 lei, începutul licitației din 16.02.2021.

Valorile mobiliare se vând în conformitate cu Regulamentul privind organizarea și efectuarea tranzacțiilor cu pachetele unice de valori mobiliare pe piața reglementată/MTF a Bursei de Valori a Moldovei S.A.

Doritorii pot lua cunoștință de bunurile expuse la vânzare și procedura de vânzare a activelor nominalizate, în zilele de lucru orele 10:00–16:00, la sediul Banca de Economii S.A. în proces de lichidare pe adresa: mun. Chișinău, bl. Mircea cel Bătrân, 23 (tel. 067218127) și la societatea de investiții „VALINVEST” S.A. pe adresa: mun. Chișinău, str. Gh. I. Lablocikin 5/1 (tel: 22-12-55,079778164).

### Stimați acționari SA "AUTORAPID"!

Organul executiv al Societății, în temeiul hotărârii Consiliului Societății din 22.01.2021, anunță convocarea adunării generale extraordinare a acționarilor, cu prezența acționarilor, care se va desfășura la data de 12.02.2021 pe adresa: RM, or. Anenii Noi, str. Chișinăului, 81-A.

**ORDINEA DE ZI:**

1. Privind înstrăinarea acțiunilor de tezaur ale Societății.
2. Privind autentificarea procesului verbal al adunării generale a acționarilor.

Începutul înregistrării: 10-30.

Începutul adunării: 11-00.

Lista acționarilor, cu dreptul de a participa la adunarea generală este întocmită la data de 26.01.2021.

Acționarii pot lua cunoștință cu materialele ordinea de zi a adunării generale începând cu data de 02.02.2021 pe adresa: or. Anenii Noi, str. Chișinăului, 81-A, în zilele de lucru (10.00 – 12.00).

Pentru participare la adunare acționarii trebuie să prezinte actul de identitate, iar reprezentanții acestora adăugător la acesta și procura sau mandatul, întocmit în corespundere cu cerințele legislației.

### În atenția acționarilor ÎM "Tirex Petrol" SA.

La 30.12.2020 a avut loc ședința extraordinară a Consiliului Societății, care

**A ADOPTAT URMĂTOARELE DECIZII:**

- A îndrepta suma de 12 634 204,16 lei din contul profitului obținut în anul 2020 la plata dividendelor intermediare acționarilor ÎM "Tirex Petrol" SA;
- Mărirea dividendelor intermediare plătite pentru o acțiune va constitui 0,68 lei;
- Lista acționarilor care au dreptul de a primi dividende intermediare va fi întocmită la data de 14.12.2020;
- Achitarea dividendelor persoanelor juridice și persoanelor fizice, la decizia acestora, se va efectua prin transfer bancar conform rechizitelor comunicate de acționari, iar persoanelor fizice ce nu au deschise conturi bancare – în numerar.
- Achitarea dividendelor intermediare se va efectua începând cu 20.01.2021.

### În atenția acționarilor SA „Confort-A.M.”

În temeiul deciziei Consiliului Societății pe acțiuni "Confort-A.M." este convocată adunarea extraordinară a acționarilor SA „Confort-A.M.” pentru data de 12 februarie 2021, cu prezența acționarilor, ora 10.00 în incinta blocului administrativ SA „Confort-A.M.” pe adresa: mun. Chișinău, str. Varnița, 6. Începutul înregistrării – 9.30. Sfârșitul înregistrării – 10.00.

**ORDINEA DE ZI:**

1. Aprobarea valorii bunurilor aferente tranzacției de proporții/tranzacției cu conflict de interese.
2. Aprobarea tranzacției de proporții/tranzacției cu conflict de interese.

Cu materialele referitoare la ordinea de zi a adunării extraordinare puteți lua cunoștință pe adresa: mun. Chișinău, str. Varnița, 6, începând cu data de 28 ianuarie 2021 de la 9.00 până la 16.00 în zilele de lucru. Persoana responsabilă de oferirea acționarilor a posibilității de a lua cunoștință cu materialele referitoare la ordinea de zi – Guțu Lilia.

Lista acționarilor, cu drept de participare la adunarea extraordinară este perfectată, potrivit situației din 27 ianuarie 2021, de către societatea de registru care ține registrul acționarilor societății.

Pentru a participa la adunare e necesar prezentarea documentului de identitate, iar reprezentanții acționarilor și actul care atestă împuternicirile acordate (extrasul din Registrul de stat al persoanelor juridice sau procura legalizată în modul stabilit de legislație).

### In atenia acționarilor SA "CONCOM MODERN"

Organul executiv al Societății în temeiul deciziei Consiliului din 15.01.2021 anunță convocarea Adunării extraordinare a acționarilor SA "CONCOM MODERN" la data de 15.02.2021 ora 15.00 cu prezenta acționarilor pe adresa: Or. Cahul str. Dunării, 1.

**CU URMĂTOAREA ORDINE DE ZI:**

1. S-a hotărât: De a convoca adunarea extraordinară a acționarilor SA "CONCOM MODERN".
2. De a propune spre vânzare a bunurilor imobiliare a Societății.
3. Cu privire la lichidarea SA "CONCOM MODERN".
4. Cu privire la numirea lichidatorului.
5. Cu privire la publicarea avizului în Monitorul Oficial privind lichidarea Societății.
6. Cu privire la întocmirea bilanțului de lichidare.
7. Cu privire la prezentarea documentelor către Agenția Serviciilor Publice, CNPF, Bursa de Valori, Depozitarul Central și alte instituții de resort.

Înregistrarea acționarilor-la ora 14.00-14.45  
Începutul adunării-la ora 15.00.

Acționarii vor avea asupra lor buletinul de identitate, iar reprezentanții acționarilor – o procură perfectată conform legislației în vigoare.

Cu materialele privind ordinea de zi acționarii pot lua cunoștință cu începerea de la 29.01.2021 la adresa: or. Cahul str. Dunării, 1, oficiul Societății.

**Relații la telefonul: 078716188, 069188383.**



Ежемесячный  
бюллетень НКФР –  
декабрь 2020 г.

2

В 2021 году надеемся  
на быстрое восстановление  
экономики и уровня  
жизни

3

Во время пандемии  
снизилась прибыль  
банков

4

## В Молдове стартовала кампания «Будь информированным фермером ради лучшей жизни в селе!»

«Будь информированным фермером ради лучшей жизни в селе!» – такую информационную кампанию проводит Агентство по интервенциям и платежам в сельском хозяйстве (AIPA) под эгидой Министерства сельского хозяйства, регионального развития и окружающей среды в партнерстве с консалтинговыми компаниями и образовательными учреждениями с аграрным профилем, Конгрессом местных властей и Бюро по связям с диаспорой, сообщает МОЛДПРЕС.

Целью кампании является улучшение освоения невозмещаемых средств, предоставленных через Национальный фонд сельского хозяйства и развития сельских районов (FNDAMR), правильное информирование целевой аудитории путем презентации финансовых мер, схем и условий прямых выплат, необходимых документов и этапов доступа к средствам Фонда, а также информирование о правах и обязанностях бенефициаров фонда. Также будут представлены успешно реализованные проекты и полезная информация, которая создаст атмосферу доверия для тех, кто заинтересован в получении доступа к безвозмездным средствам для развития.

Целевая аудитория кампании – это фермеры и инвесторы, получающие выгоды от мер FNDAMR,



местные органы власти, профильные ассоциации и их члены, представители диаспоры, потенциальные получатели прямых выплат на душу населения, а также профессионально-технические учебные заведения сельскохозяйственного профиля.

В то же время кампания обеспечит распространение информации о доступе к безвозвратным средствам, предоставленным FNDAMR в национальном масштабе через территориальные подразделения AIPA. Для правильного и оператив-

ного информирования всех заинтересованных лиц на сайте агентства [www.aipa.gov.md](http://www.aipa.gov.md) создан раздел «Информационные кампании», в котором желающие могут ознакомиться с календарем сессий в разделе «Информационная кампания – 2021».



Курс валют  
на 27.01.2021 г.

Валюта	Ставка	Курс
USD	1	17.3833
EUR	1	21.0973
UAH	1	0.6175
RON	1	4.3276
RUB	1	0.2312

**CAPITAL Market**

**ВНИМАНИЮ  
АКЦИОНЕРНЫХ  
ОБЩЕСТВ!**

Объявления и годовые отчеты эмитентов принимаются по адресу:

[ziarulcm@gmail.com](mailto:ziarulcm@gmail.com)  
тел.: 022 22-12-87;  
факс: 022 22-05-03

**Подпишитесь  
на электронную версию  
Capital Market**

Подписавшись на электронную версию Capital Market, вы получите доступ к электронной версии газеты на период действия абонемента.

Чтобы подписаться на электронную версию газеты Capital Market, нужно позвонить в редакцию (022 221287), или отправить электронное письмо на email [ziarulcm@gmail.com](mailto:ziarulcm@gmail.com).

### ВНИМАНИЮ КОМПАНИЙ – СУБЪЕКТОВ ПУБЛИЧНОГО ИНТЕРЕСА!

Оператор Официального механизма накопления информации IP Capital Market сообщает, что механизм накопления информации функционирует по электронному адресу: <http://eminent-msi.market.md>.

**Телефоны для справок:  
022 221287, 022 229445**

### Подпишись!

Подпишись на газету Capital Market в любом отделении «Poșta Moldovei» страны или у наших распространителей:

**Moldpresa (022) 222221**  
**Press Inform-Curier (022) 237187**  
**“Ediții Periodice” (022) 233740**

### ПРИГЛАШАЕМ К СОТРУДНИЧЕСТВУ!

Периодическое издание «Capital Market» приглашает к сотрудничеству рекламодателей, рекламные агентства и агентов.

**Контактный телефон – 022 22 9445,  
email – [gt@capital.market.md](mailto:gt@capital.market.md)**

**Moldpresa®**  
Tu alegi, noi difuzăm!

# Национальная комиссия по финансовому рынку

## БЮЛЛЕТЕНЬ • 12 • 2020

### РЫНОК КАПИТАЛА

#### ПЕРВИЧНЫЙ РЫНОК

В декабре 2020 года в Реестре эмитентов ценных бумаг (РЭЦБ) зарегистрировали 5 дополнительных эмиссий акций на общую сумму 41,62 млн леев (Таблица №1).

В 2020 году провели 17 эмиссий ценных бумаг на общую сумму 83,29 млн леев, что на 127,31 млн леев или на 60,45% меньше, по сравнению с аналогичным периодом 2019 года.

Динамика объема и количества эмиссий ценных бумаг в январе – декабре 2016 – 2020 гг. отражена в *Диаграмме №1* и *Диаграмме №2*.

#### СДЕЛКИ ОСУЩЕСТВЛЕННЫЕ НА ВТОРИЧНОМ РЫНКЕ

В декабре 2020 года на вторичном рынке провели 195 сделок с корпоративными ценными бумагами на сумму 937,36 млн леев, в сделках участвовало 2,42 млн единиц ценных бумаг.

В январе – декабре 2020 года на вторичном рынке провели 4 817 сделок с корпоративными ценными бумагами на сумму 1669,87 млн леев, в сделках участвовало 230,9 млн ценных бумаг, а их объем снизился на 3 580,56 млн леев или на 68,20% по сравнению с аналогичным периодом предыдущего года (Таблица №2).

Доля сделок, зарегистрированных на вторичном рынке в декабре 2020 года по их объему и количеству, отражена в *Диаграмме №3* и *Диаграмме №4*.

#### СДЕЛКИ ОСУЩЕСТВЛЕННЫЕ НА РЕГУЛИРУЕМОМ РЫНКЕ

В декабре 2020 года на регулируемом рынке осуществлено 15 сделок на общую сумму 3,8 млн леев, в сделках участвовало 14 299 ценных бумаг. Из них 14 сделок купли-продажи на сумму 3,58 млн леев (94,21%) и одна сделка по итогам публичного предложения на вторичном рынке на сумму 0,22 млн леев (5,79%).

#### СДЕЛКИ, ОСУЩЕСТВЛЕННЫЕ В РАМКАХ МНОГОСТОРОННЕЙ ТОРГОВОЙ СИСТЕМЫ (МТС)

В декабре 2020 года в рамках МТС была зарегистрирована 71 сделка на сумму 30,05 млн леев, в сделках участвовало 418 729 ценных бумаг. Из них 68 сделок купли-продажи на сумму 29,71 млн леев (98,87%) и три сделки по результатам аукционов по продаже единых пакетов на сумму 0,34 млн леев (1,13%).

#### СДЕЛКИ, ОСУЩЕСТВЛЕННЫЕ ВНЕ РЕГУЛИРУЕМОГО РЫНКА

Согласно отчетам, представленным субъектами, в декабре 2020 года вне регулируемого рынка провели 109 сделок на сумму 903,51 млн леев, в сделках участвовало 1,99 млн единиц ценных бумаг.

В структуре сделок, осуществленных вне регулируемого рынка, наибольшая доля принадлежит сделкам купли-продажи на сумму 899,7 млн леев или 99,58%. Другие сделки (наследования, дарения, отчуждения или передачи казначейских акций эмитентом) составили 3,81 млн леев или 0,42% от общего объема сделок, осуществленных вне регулируемого рынка.

MD 2012, мун. Кишинёв, пр-т Штефана чел Маре, 77, тел. (373 22) 859 401; www.cnpf.md

Генеральное Управление институционального развития и внешних отношений: тел. (373 22) 859 430

Таблица №1 Эмиссии ценных бумаг, зарегистрированные в Реестре эмитентов ценных бумаг (РЭЦБ) в декабре 2020 г.

Наименование эмитента	Код ISIN ценных бумаг	Сумма эмиссии, леев	Кол-во размещенных ценных бумаг, единиц	Номинальная стоимость, леев	Дата утверждения эмиссии
<i>Дополнительные эмиссии</i>					
ORIZONTUL-LUX SA	MD14ZONT1002	1804630	360926	5	01.12.20
PLANETA CARTE SA	MD14PLAC1001	1353255	270651	5	01.12.20
PIELART SA	MD14PIEL1001	36760000	919000	40	08.12.20
FIRST AUDIT INTERNAȚIONAL SA	MD14FAIL1007	100000	10000	10	15.12.20
ALPHA LEASING SA	MD1001000022	1600000	1600000	1	15.12.20
<b>Итого (без учета иностранных инвестиций)</b>		<b>41 617 885</b>			

Таблица №2 Показатели объемов сделок с корпоративными ценными бумагами, зарегистрированных в январе – декабре 2019 – 2020 гг.

январь – декабрь	Регулируемый рынок		Многосторонняя торговая система (МТС)		Вне регулируемого рынка или МТС		Всего вторичный рынок	
	единиц	млн леев	единиц	млн леев	единиц	млн леев	единиц	млн леев
2019	202	3273,95	46	5,76	5523	1970,72	5771	5250,43
2020	199	69,52	94	33,64	4524	1566,71	4817	1669,87

Диаграмма №1 Объем эмиссий ценных бумаг в январе – декабре 2016 – 2020 гг.

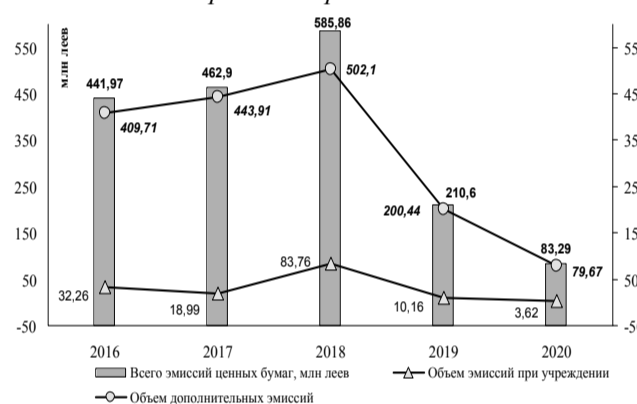


Диаграмма №3 Структура сделок на вторичном рынке, декабрь 2020 г. (по количеству сделок)

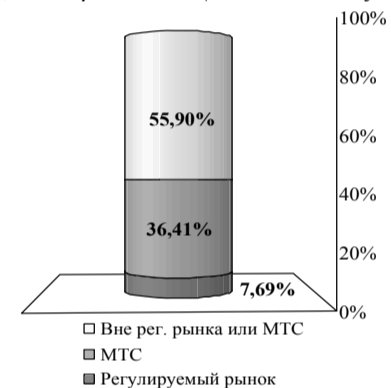


Диаграмма №2 Количество эмиссий ценных бумаг в январе – декабре 2016 – 2020 гг.

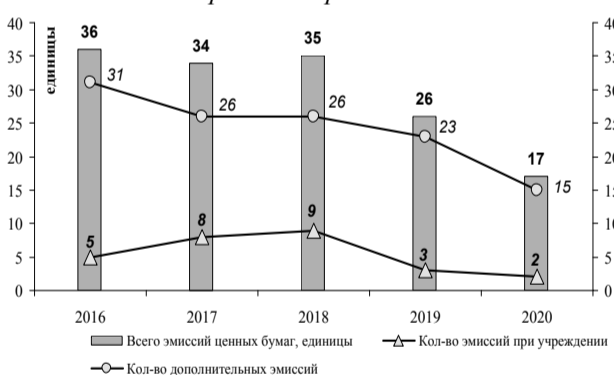
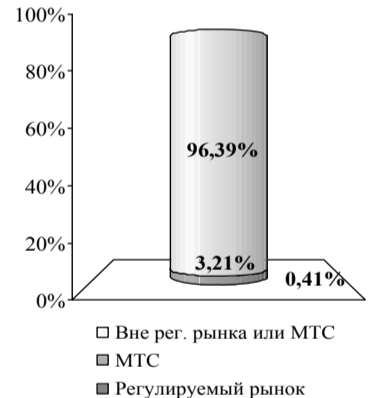


Диаграмма №4 Структура сделок на вторичном рынке, декабрь 2020 г. (по объему сделок)



## Решения Административного совета Национальной комиссии по финансовому рынку

В ходе очередных заседаний 19 и 20 января Административный совет Национальной комиссии по финансовому рынку (НКФР), наделенный компетенцией согласно рамочному закону, принял решения в сфере небанковского финансового рынка, в частности:

#### I. РЕГУЛИРОВАНИЕ

- Утвердил проект поправок в Положении о раскрытии информации эмитентами ценных бумаг, утвержденное Постановлением НКФР №71/1/2019. Документ разработан с целью упрощения порядка отчетности перед НКФР для эмитентов, чьи ценные бумаги участвуют в торгах вне регулируемого рынка и/или многосторонней торговой системы (около 1100 обществ), а также для уточнения применения некоторых норм, связанных с публичным раскрытием событий, которые могут причинить ущерб деятельности эмитентов ценных бумаг.

#### II. АВТОРИЗАЦИЯ

- Утвердил согласно акту переоценки цену продажи долей участия, которыми владеет доверительный управляющий BV FIDUCIAR INVEST SA и которые выставляются на продажу в порядке, установленном законом.
- Одобрил государственную регистрацию учреждения OCN SUPORT REAL SRL (утверждена решением единственного пайщика – юридического лица от 01.12.2020).
- Одобрил государственную регистрацию ликвидации OCN LIFECREDIT SRL (утверждена решением пайщиков от 23.12.2020).
- Переоформил лицензию инвестиционного общества VALINVEST SA, с заменой категории лицензии с «С» на «А» и выдачей нового бланка лицензии.
- Одобрил требование об обязательном отзыве, объявленное оферентом SC TRANSPLUS SRL и направленное акционерам SA COMBINATUL AUTO NR. 5, предметом которого являются 6021 простая именная акция, выпущенная SA COMBINATUL AUTO №5.

- Одобрил регистрацию в Реестре эмитентов ценных бумаг реструктуризации прежних эмиссий акций, размещенных SA INVENȚIE-MDV, и увеличение уставного капитала на 100 800 леев путем увеличения номинальной стоимости одной простой именной акции с 20 до 120 леев за счет собственного капитала. Уставный капитал компании после реструктуризации эмиссии составит 120 960 леев (1008 простых именных акций I класса номинальной стоимостью 120 леев).
- Разрешил реорганизацию следующих акционерных обществ:
  - CITRO-IMPEX, путем дробления (выделения) с передачей части имущества компании SRL BIVAS-PRIM;
  - VINAR-GLIA, путем дробления (выделения) с передачей части имущества новой компании SIVGA-P SRL;
  - UNIVERSUL, путем преобразования в SRL UNIVERSUL TĂU.
- Утвердил запись в Реестре эмитентов ценных бумаг об исключении ценных бу-

маг, выпущенных ранее SA MUGUREAN, в количестве 10000 простых именных акций, в результате реорганизации путем преобразования в общество с ограниченной ответственностью.

- Утвердил запись эмитентов ценных бумаг об исключении ценных бумаг в результате реорганизации в ООО следующих АО:
  - ZORILE LA VASILE, в количестве 10 000 простых именных акций;
  - VINĂRIADIN VALE, в количестве 155 061 простой именной акции;
  - BLĂNURI, в количестве 15 632 простых именных акций.

Также Административный совет отклонил как необоснованные предварительные требования, представленные АЕІ RĂȘPOPENI-CREDIT и АЕІ TRIUMF, об отмене Постановления НКФР №62/1 от 22 декабря 2020 года об отзыве лицензий некоторых ссудо-сберегательных ассоциаций, в части решения об отзыве лицензий субъектов и приостановлении действия Постановления НКФР №62/1 от 22 декабря 2020 года до урегулирования вопроса о его отмене.

Пресс-служба НКФР



# В 2021 году надеемся на быстрое восстановление экономики и уровня жизни

Прошлый год наглядно продемонстрировал, что, если не передвигаются люди, как правило, не передвигаются и товары. Хотя в начале года мы предполагали обратное, ведь аргументами служили данные о торговой деятельности. По информации Национального бюро статистики, в январе – декабре экспорт товаров составил 2267,0 млн долларов, что на 11,5% меньше, по сравнению с аналогичным периодом предыдущего года (до пандемии). Если не учитывать объемы реэкспорта, то экспорт товаров собственного производства составил 1744,2 млн долларов (две трети от общей суммы экспорта), что на 4,4% меньше, чем в 2019 году.

С другой стороны, объем реэкспорта составил 522,8 млн долларов, что почти на 29% меньше показателя предыдущего года. Такое падение негативно сказалось на всем экспорте. А что мы реэкспортируем? Как правило, обувь, одежду, запчасти для автотранспортных средств, кабеля и трансформаторы, изделия из кожи, текстиль, орехи, стулья, игрушки.

Для того чтобы сохранить торговую активность между партнерами в мире, потребовалось предпринять немедленные меры в сфере улучшения транспортных услуг. Ясно, что все средства перевозки получили преференции в виде снижения цен на горючее. Транспорт стал доступнее, а его затраты в общем объеме расходов заметно снизились. Наземный транспорт в январе – ноябре 2020 года остался наиболее популярным средством экспорта товаров (88,3%), далее следуют морской транспорт (7,0%), железнодорожный (2,8%) и воздушный (1,9%). Отметим, что за двадцать лет именно наземные перевозки товаров выросли в два раза. За счет чего? По словам эксперта в области статистики, в 2000 году железнодорожный транспорт обеспечивал почти половину экспортных перевозок, а в прошлом году – менее 2%. А все потому, что железнодорожный состав (вагоны, поезда) стал

устаревать, и, хотя эти перевозки выгоднее, существенная их доля ушла к наземному транспорту.

В целом молдавский экспорт в страны Евросоюза в январе – ноябре 2020 года, в сравнении с тем же периодом 2019 года, уменьшился на 7,1% – до 1 млрд 520,5 млн долларов, в страны СНГ – сократился на 15,9%, до 340 млн долларов, а в другие страны – снизился на 21,8%, до 406,5 млн долларов. Доля стран ЕС в общем объеме молдавского экспорта за указанный период увеличилась с 63,92 до 67,07%, доля стран СНГ – уменьшилась с 15,79 до 15%, а доля других стран – сократилась с 20,29 до 17,93%. В январе – ноябре 2020 года основными странами назначения молдавского экспорта были: Румыния (28,4% от общего объема молдавского экспорта), Германия (9,2%), Россия (8,7%), Италия (8,6%), Турция (6,6%), Польша (4,4%). В целом список стран, в которые снизился экспорт, намного больше списка стран, в которые экспортные поставки увеличились. Но этот рост слишком слабый, чтобы перекрыть общую тенденцию спада.

Что касается импорта, то в январе – ноябре 2020 года, в сравнении с тем же периодом 2019 года, он сократился на 8,6%, составив 4 млрд 848,6 млн долларов.

Большинство товаров ввезли в страну автотранспортом – 87,7% от общего объема. На железнодорожный транспорт пришлось 4,6% от общего объема импорта, воздушный транспорт – 2,3%, морской транспорт – 1,5%, автомобильный импорт – 0,6%, почтовые отправления – 0,2%, а на долю фиксированных транспортных установок (газопроводы, электросети) – 3,1% от общего объема импорта. В частности, объем импорта в Молдову продукции из стран ЕС за 11 месяцев 2020 года, в сравнении с тем же периодом 2019 года, уменьшился на 14,1% – до 2 млрд 222,7 млн долларов, из стран СНГ – снизился на 7,4%, до 1 млрд 182,8 млн долларов.

Ввоз товаров из других стран увеличился на 0,5% – до 1 млрд 443,1 млн долларов. Доля стран ЕС в общем объеме молдавского импорта сократилась с 48,82 до 45,84%, доля стран СНГ – увеличилась с 24,10 до 24,39%, а доля других государств выросла с 27,08 до 29,76%.

Уровень покрытия импорта экспортом за этот период прошлого года составил 46,8%, уменьшившись на 1,5 п. п. по сравнению с аналогичным периодом 2019 года.

Уровень покрытия импорта экспортом со странами ЕС за отчетный период составил 68,4%, увеличившись на 5,2 п. п. по сравнению с аналогичным периодом 2019 года.

Уровень покрытия импорта экспортом со странами СНГ за отчетный период составил 28,7%, снизившись на 2,9 п. п. по сравнению с аналогичным периодом 2019 года.

Основные факторы, повлиявшие на динамику этих показателей, все те же – о них мы говорили весь прошлый год. В этом году большие надежды возлагаются на открытие границ. Возможно, тогда мы увидим фееричное восстановление экономики и уровня жизни.

Константин ОЛТЯНУ

## ТЕЛЕФОН ДОВЕРИЯ

Телефон доверия был создан в целях более эффективного сотрудничества с гражданским обществом по предупреждению нарушений и служебных злоупотреблений, уже допущенных или допускаемых сотрудниками Национальной комиссии по финансовому рынку, а также профучастниками, работающими на рынке ценных бумаг, страхования, микрокредитования и коллективных инвестиций.

Телефон доверия: (+373 22) 859-405.

E-mail: info@cnpf.md

## Заявки на субсидирование процентных ставок по кредитам можно подать не позднее 1 февраля

Крайний срок подачи заявления на предоставление субсидий на проценты по банковским и/или небанковским кредитам, заключенным с 1 мая по 31 декабря 2020 г., истекает 1 февраля.

Как передает «ИНФОТАГ», об этом заявила Государственная налоговая служба, согласно которой сроком подачи заявления считается дата его регистрации в управлении налогового администрирования по месту обслуживания или в Главном управлении по обслуживанию крупных налогоплательщиков ведомства, в зависимости от обстоятельств.

Заявки, поданные после этой даты, не будут рассматриваться, и на субсидии можно не рассчитывать, вне зависимости от причины задержки.

ГНС напомнила, что в соответствии с существующим положением, заявку на предоставление субсидии на проценты по банковским и/или небанковским кредитам, заключенным в период с 1 мая по 31 декабря 2020 г., можно подать до конца месяца, следующего за месяцем, в котором заканчивается программа. Поскольку 31 января выпадает на выходной день – воскресенье, срок истекает в следующий рабочий день.

ИНФОТАГ

## В Молдове тарифы на электроэнергию для бытовых потребителей Premier Energy снизятся на 10,1%

В Молдове тарифы на электроэнергию для конечных потребителей снизятся с 1 февраля, для бытовых потребителей Premier Energy они уменьшатся на 10,1% – до 151 бана за 1 кВт·ч. Соответствующее решение приняло Национальное агентство по регулированию в энергетике (НАРЭ).

В частности, для конечных потребителей компании Premier Energy, чьи электроустановки подключены к распределительным электросетям низкого напряжения (0,4 кВ), тариф на поставляемую электроэнергию снизили на 17 банов (-10,1%) – с 168 до 151 бана за 1 кВт·ч (без учета НДС). Для потребителей Premier Energy, подключенных к сетям среднего напряжения (6;10 кВ), тариф сократили на 7 банов (-5,3%) – с 132 до 125 банов за 1 кВт·ч, а для подключенных к сетям высокого напряжения (35;110 кВ) тариф был снижен на 3 бана (-2,6%) – с 117 до 114 банов за 1 кВт·ч.

В то же время решением НАРЭ также с 1 февраля будут уменьшены и тарифы на электроэнергию, поставляемую конечным потребителям компанией Furnizarea Energiei Electrice Nord (FEE Nord, Бельцы), которая обслуживает потребителей северных и северо-западных районов страны. В частности, стоимость электричества для конечных потребителей FEE Nord, подключенных к распределительным электросетям низкого напряжения (0,4 кВ), снизится на 10 банов (-4,7%) – с 214 до 204 банов за 1 кВт·ч, а для потребителей FEE Nord, подключенных к распределительным электросетям среднего напряжения (6;10 кВ), сократится на 14 банов (-8,9%) – с 157 до 143 банов за 1 кВт·ч.

Следует отметить, что последний раз НАРЭ проводило корректировку тарифов на электроэнергию для конечных потребителей 31 июля 2020 г. Тогда тарифы на электричество для конечных потребителей снизились благодаря уменьшению цены покупки электроэнергии, положительным тарифным отклонениям, накопленным до 1 июля 2020 г., новому прогнозу среднегодового курса национальной валюты по отношению к доллару за 2020 г. и т. д.

InfoMarket

## CAPITAL Market

Периодическое издание НКФР

Индекс подписки: Moldpresa: 67770. Poșta Moldovei: PM21700

Издатель: Instituția Publică Ediția Periodică CAPITAL MARKET

Регистрационный №: 1003600114204, 27 октября 2003 года

Учредитель: Национальная Комиссия по финансовому рынку

Главный редактор: Геннадий ТУДОРЯНУ

Заместитель главного редактора: Лилия АЛКАЗЭ

Прием объявлений и отчетов:

ziarulcm@gmail.com  
Тел.: /373 22/ 22-12-87, 22-77-58  
Факс: /373 22/ 22-05-03

Адрес: ул. Василе Александри, 115.  
(угол бул. Штефан чел Маре)

Cod IBAN: MD69VI000022249111050MDL  
BC "Victoriabank", S.A., fil.11, Chișinău,  
BIC VICBMD2X883.

В номере использованы материалы информационных агентств "Moldpres" и "InfoMarket".  
Статьи, помеченные знаком ■, публикуются на правах рекламы.  
Каждый материал, опубликованный на страницах "Capital Market", отражает точку зрения его автора, которая может не совпадать с точкой зрения редакции. Перепечатка текстов и фотоснимков разрешается только по письменному согласию издания.

Отпечатано в типографии "Edit Tipar Grup" SRL

# Во время пандемии снизилась прибыль банков

**Чистая прибыль банковского сектора Молдовы за девять месяцев 2020 года составила 1 млрд 151,3 млн леев, сократившись на 35% (-619,7 млн леев) в сравнении с тем же периодом 2019 года. Банки зарегистрировали и увеличение активов, кредитов, собственных фондов, вкладов физических и юридических лиц. В банковском секторе отмечен высокий уровень ликвидности. Качество кредитного портфеля ухудшилось незначительно, сообщает Национальный банк Молдовы (НБМ).**

Как отмечают в НБМ, снижение прибыли в значительной степени было обусловлено увеличением непроцентных расходов на 29,5% (792,1 млн леев) – главным образом, вследствие повышения убытков от обесценения финансовых активов. В то же время процентные расходы уменьшились на 1,9% (19,8 млн леев).

«Меры НБМ направлены на поддержку экономической деятельности, стимулирование кредитования и агрегированного спроса с сохранением условий, благоприятных для ликвидности, а также на защиту устойчивости банковского сектора. Пандемический кризис привел к значительному сокращению агрегированного спроса и экономической деятельности. Экономике можно поддержать налоговыми мерами, но для этого требуются финансовые средства. НБМ вместе с Правительством работали над получением финансирования от Международного валютного фонда. Но есть риск, что мы останемся без новой программы с МВФ», – сообщил глава НБМ Октавиан Армашу, представляя показатели денежной политики.

## ПОЧТИ 100 МЛРД ЛЕЕВ АКТИВОВ, ИЗ НИХ 44% – КРЕДИТЫ

Активы 11 банков по состоянию на конец сентября 2020 года составили 98,1 млрд леев, что на 7,5 млрд леев больше, чем в начале года. Сальдо кредитного портфеля (пруденциальное) составило 44,3% от всех активов, или 43,5 млрд леев, увеличившись за отчетный период на 7,8% (3,1 млрд леев). Кроме того, объем новых кредитов, выданных за девять месяцев 2020 года, вырос на 23,8% по сравнению с аналогичным периодом предыдущего года.

В кредитном портфеле больше всего увеличились кредиты на приобретение / строительство жилья – на 18,4% (1 145,7 млн леев) и кредиты для сельского хозяйства – на 21,3% (646,5 млн леев). Как и ранее, банки продолжили кредитовать физических лиц, которые стали лучшими дебиторами по сравнению с бизнесом, избегающим банковского финансирования. Экономисты считают, что темпы роста кредитов снизились на фоне экономической неопределенности.

Инвестиции в ценные бумаги (сертификаты НБС и государственные ценные бумаги) составили 16,6% (16,3 млрд леев) всех активов, что на 3,6 п. п. больше, чем в конце 2019 года.

Другие активы, составляющие 39,1% (38,3 млрд леев), банки хранят на счетах НБМ, в других банках и в наличности.



За отчетный период доля неблагоприятных кредитов (субстандарт, сомнительные и безнадежные) в общей сумме кредитов выросла незначительно – на 0,1 п. п., составив 8,6% по состоянию на 30 сентября. В зависимости от банка этот показатель составил от 3,4 до 18,3%.

Кроме того, неблагоприятные кредиты в абсолютном выражении увеличились на 8,6% (293,5 млн леев), составив 3,7 млрд леев.

За анализируемый период незначительно выросла доля кредитов с истекшим сроком – с 4,76 до 4,78%.

Сохранилась тенденция увеличения сальдо депозитов. Они выросли на 6,0 млрд или на 8,8% за отчетный период, составив 74,3 млрд леев (вклады физических лиц – 64,1%, вклады юридических лиц – 35,6% и банковские вклады – 0,3%). Наибольшее влияние на увеличение сальдо депозитов имел рост вкладов юридических лиц на 3,8 млрд леев (16,8%) и физических лиц – на 2,1 млрд леев (4,5%).

В общей сумме вкладов 57,1% пришлось на леевые вклады, их сальдо выросло на 2,1 млрд леев (5,2%), составив 42,4 млрд леев по состоянию на 30 сентября. Вклады в валюте составили 42,9% от общей суммы, их сальдо выросло за отчетный период на 3,9 млрд леев (14,0%), составив 31,9 млрд леев. Рост обусловлен привлечением валютных вкладов в пересчете на леи на сумму 3,4 млрд леев и разницей в валютном курсе (+463,1 млн леев).

Вместе с тем непроцентные доходы выросли на 11,4% (245,7 млн леев), а процентные доходы снизились на 2,87% (93,1 млн леев) в результате уменьшения средней процентной ставки по кредитам в национальной валюте с 8,07% в конце сентября 2019 г. до 7,68% за аналогичный период этого года, а в валюте – с 5,21 до 4,91%.

Общие доходы банков за девять месяцев 2020 г. составили 5,6 млрд леев, увеличившись, в сравнении с тем же периодом прошлого года, на 152,6 млн леев (+2,8%). При этом в структуре доходов доля процентных доходов составила 57,3% (3,2 млрд леев), а непроцентных доходов – 42,74% (2,4 млрд леев). В то же время их общие расходы составили 4,5 млрд леев, повысившись, в сравнении с тем же периодом 2019 г., на 772,3 млн леев (+20,87%). При этом процентные расходы составили 1 млрд леев (22,5% от общего объема), а непроцентные расходы – 3,5 млрд леев (77,5% от общего объема).

Рентабельность активов и рентабельность акционерного капитала на 30 сентября 2020 г. составила 1,6 и соответственно 9%, сократившись на 1 п. п. и 6,5 п. п. в сравнении с ситуацией на конец предыдущего года.

## СНИЖЕНИЕ ОБЯЗАТЕЛЬНЫХ РЕЗЕРВОВ ПОВЫСИЛ ДОЛЮ ЦЕННЫХ БУМАГ

Показатель долгосрочной ликвидности (I принцип ликвидности) составил 0,7 (предел ≤ 1), то есть остался на том же уровне, что и по состоянию на конец 2019 года.

Текущая ликвидность по сектору (II принцип ликвидности) снизилась на 1,0 п. п. по сравнению с концом предыдущего года, составив 49,6% (предел ≥ 20%), при этом почти половина активов банковского сектора сосредоточена в ликвидных активах. Наибольшая доля в ликвидных активах приходится на вклады в НБМ – 42,1%, далее следуют ликвидные ценные бумаги – 29,8% и чистые межбанковские средства – 17,2%. В 2020 году снизилась доля вкладов в НБМ на 3,5 п. п. в результате снижения нормы обязательных резервов банков с 42,5 до 32,0%. Доля наличности снизилась на 0,5 п. п. Кроме того, выросла доля ликвидных ценных бумаг на 4,0 п. п. Доля чистых межбанковских средств осталась практически на уровне конца предыдущего года.

III принцип ликвидности (соотношение между скорректированной эффективной ликвидностью и необходимой ликвидностью по каждому сроку погашения, которая должна быть не ниже коэффициента 1 по каждому сроку погашения) соблюдался всеми банками.

Согласно отчетам банков по состоянию на 30.09.2020, уровень совокупных собственных средств по сектору составил 27,3%, увеличившись на 2,5 п. п. по сравнению с концом предыдущего года. Установленный предел соблюдался всеми банками и составил от 19,7 до 54,2%.

Совокупные собственные средства банков составили 13,3 млрд леев, увеличившись на 17,5% (1,9 млрд леев) за отчетный период, в частности, в результате отражения банками прибыли за 2019 год после проведения общих собраний акционеров.

НБМ сообщает, что банки соблюдают пруденциальные показатели в отношении крупных подверженностей и подверженности перед своими аффилированными лицами.

В то же время в одном банке соотношение между показателем совокупной суммы подверженностей по кредитам, выданным клиентам или группе связанных клиентов, которые являются по величине первыми десятью задолженностями по кредиту, и общим кредитным портфелем превышает пруденциальный предел 30%. Учитывая, что банк сохраняет потребность в дополнительных собственных средствах для данного излишка, превышение предела 30% не является нарушением.

Эдуард ЛУПУ

## Банки Молдовы выдали в 2020 году кредиты на сумму 45,6 млрд леев

В 2020 г. кредитный портфель 11 банков Молдовы составил 45,64 млрд леев. Как передает «ИНФОТАГ», цитируя данные Национального банка Молдовы (НБМ), более трети кредитных ресурсов банковского сектора расположилась в портфеле Moldova Agroindbank – 34%.

Кредитные портфели Moldindconbank и Mobiasbanca – OTP Group составили 18% и соответственно 17%, а Victoriabank – 10% от кредитного портфеля по системе.

Минувший год для банковского сектора Молдовы проходил под знаком мониторинга качества кредитного портфеля, что дало положительные результаты. Объем неблагоприятных кредитов снизился. Наименьшее соотношение количества неблагоприятных кредитов к общему показателю по системе наблюдается у BCR Chisinau (1%). У трех банков этот показатель составляет 2% – Eximbank, EuroCreditBank и Comertbank.

Наименьший процентный показатель «плохих кредитов» в своем портфеле демонстрирует BCR Chisinau (3,63%). За ним идут Moldova Agroindbank (5,01%) и Eximbank (5,04%).

ИНФОТАГ

## С 1 февраля выдавать разрешения на деятельность таможенного склада будут исключительно в электронном формате

Как сообщила Таможенная служба Молдовы, с 1 февраля весь процесс подачи заявки и выдачи разрешения на управление таможенным складом будет осуществляться только в электронном формате.

Заявители могут подать заявку онлайн, и уведомления, в том числе подтверждение получения заявки, а также разрешительный акт будут отправлять онлайн. Отмечается, что первоначально заявители должны получить технологическую схему работы, разработанную и утвержденную таможенной, на территории которой находится таможенный склад. Схему вместе со всем набором документов отсканируют и приложат к заявке. Более подробную информацию можно получить на сайте Таможенной службы.

Таможенный склад – место, утвержденное таможенным органом и находящееся под его надзором, где могут храниться иностранные товары без уплаты пошлин и без применения мер экономической политики, а также отечественные товары, предназначенные для экспорта.

## Expert-Grup: В 2021 г. в Молдове по-прежнему будет действовать чрезвычайное положение

В 2021 г. в Молдове по-прежнему будет действовать чрезвычайное положение, и государству придется принимать меры поддержки населения и бизнеса, отступая от бюджетно-налоговых правил.

Согласно исследованию аналитического центра, в условиях разработанного антикризисного плана, а также на основе устойчивого уровня госдолга, Молдова может увеличить дефицит бюджета на следующий год в пределах 6-8% от ВВП, учитывая, что ориентировочный показатель на 2021 г., по прогнозам Министерства экономики и инфраструктуры, составляет 4,3% от ВВП.

Кроме того, планируемая государством поддержка населения и предпринимателей в этом году, непосредственно связанная с антикризисными мерами, крайне ограничена и оценивается всего в 0,69% ВВП. В этих условиях эксперты считают необходимым предпринять ряд мер: пересмотреть работу Национальной системы статистики; оказать поддержку деловой среде путем устранения искусственных барьеров бюрократизации, административного регулирования, контроля и чрезмерных проверок; предоставить поддержку малым и средним предприятиям посредством мер расширения доступа к оцифровке бизнеса; привлечь диаспору к экономическим процессам в стране; повысить устойчивость национальной экономики, учитывая климатические изменения; улучшить качество управления инвестициями.

По мнению экспертов, в 2021 г. Молдова должна поддержать инициативы, которые могут способствовать увеличению производственного потенциала страны.

InfoMarket