

**Decizii
ale Comisiei Naționale
a Pieței Financiare**

2

**Sumarul
tranzacțiilor bursiere
din anul 2012**

2

**Strategia energetică ar putea
reduce dependența R. Moldova
de energia importată**


5

RCA și Carte Verde se vor emite doar electronic

Începând cu 1 februarie 2013, polițele de asigurare obligatorii de răspundere civilă auto – RCA și Carte Verde vor fi emise doar electronic. Potrivit Hotărârii nr. 50/8 a CNPF din 30.11.2012 publicată în Monitorul Oficial la data de 07.12.2012, atât procesarea cererilor de emisie a polițelor, cât și comunicarea de către asiguratori a informațiilor privind contractele de asigurare, respectiv a informațiilor privind doarele de daună asociate acestora, vor fi prelucrate și transmise doar în regim online către baza unică de date a CNPF, prin intermediul Sistemului informațional automatizat de stat denumit – “RCA Data”.

Vladimir Știrbu, director Direcția generală supraveghere asigurări din cadrul CNPF susține că după 1 februarie 2013, nu vor fi permise abateri de la această Hotărâre, excepție fiind doar cazul “deconectării în masă a energiei electrice pe teritoriul adiacent punctului de lucru al rețelei de vânzări a asigurătorului, precum și din cauza defectării Sistemului din vina Comisiei Naționale a Pieței Financiare, exceptând defectarea canalelor securizate de transfer de date dintre sediul central al asigurătorului și punctele de lucru ale rețelei sale de vânzări, inclusiv ale agenților și brokerilor de asigurare”.

Sursa citată a dat asigurări că pentru implementarea acestui sistem electronic, personalul din domeniul asigurărilor este pregătit deoarece și până acum au existat sisteme informaționale doar că la nivel de fiecare companie, acesta însă fiind un sistem de nivel național.



“Sistemul informațional automatizat de stat oferă avantajul actorilor de pe piață de a opera cu informații veridice, precum și posibilitatea determinării mai exacte a primei de asigurare pe care urmează să o achite fiecare asigurat în dependență de riscurile la care este expus. Un alt avantaj ar fi oportunitatea schimbului de informații dintre CNPF și Poliția Rutieră în scopul exercitării funcției de control privind posesia asigurării obligatorii RCA. În general, consider că acest sistem informațional face parte dintr-un complex proces de dezvoltare a infrastructurii pieței de asigurări din R. Moldova”, a declarat Știrbu.

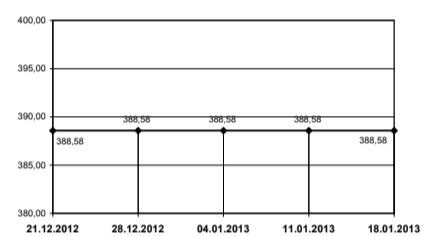
Totuși, sursa citată a ținut să menționeze și câteva riscuri care pot apărea pe parcursul implementării sistemului “RCA Data”. “Unul dintre acestea ține de dificultăți tehnice care pot apărea din cauza calității serviciilor de internet sau deconectărilor de la sursa de energie electrică. O altă îngrijorare ține de necesitatea pregătirii unui număr mai mare de personal din cadrul companiilor și intermediarilor în asigurări pentru a opera cu acest sistem, dat fiind că softul este personalizat cu acces individual nu doar a persoanelor cu funcții de operator, dar și celor cu atribuții de vânzări. O altă latură dificilă în primă fază ar

fi schimbarea percepției cetățenilor astfel încât aceștia să-și perfecțeze o asigurare numai la sediile asigurătorilor și intermediarilor în asiguratori. Prin urmare, posesorii de autovehicule sunt rugați să fie atenți la încheierea contractelor de asigurare și să refuze servicii prestate fără a fi înregistrate în sistemul informațional. Toate acestea în scopul excluderii din start a unor eventuale litigii în caz de survenire a accidentelor rutiere” a conchis Știrbu.


Textul integral al Hotărârii nr. 50/8 a CNPF poate fi găsit pe site-ul: www.capital.market.md




CNPF



Banking Stock Index –
InfoMarket



EVM-Composite



Curs valutar
23.01.2013

Valuta	Rata	Cursul
Euro	1	16.1482
Dolar S.U.A.	1	12.0987
Rubla rusească	1	0.4003
Hrivna ucraineană	1	1.4891
Leu românesc	1	3.7064

Sumarul tranzacțiilor bursiere din săptămâna trecută

Volumul tranzacțiilor bursiere în perioada 14-18 ianuarie 2013 a constituit 12,7 mil. lei. În total au fost efectuate 34 tranzacții cu acțiunile a 8 emitenți.

Volumul Secției de Bază a bursei a constituit 12,2 mil. lei, dintre care 12,1 mil. lei reprezintă volumul de vânzare a 3,74% din acțiunile ordinare nominative ale „Banca de Economii” la prețul de 13,87 lei. Acțiunile „Moldova-Agroindbank” s-au tranzacționat la prețul de 1100 lei per acțiune. Săptămâna trecută acțiunile companiei din Chișinău „Dalia” au devenit cele mai tranzacționate (20 tranzacții la prețul de 20 lei).

În Secția Tranzacțiilor Directe au fost înregistrate tranzacții de vânzare a acțiunilor ca pachete unice prin intermediul licitațiilor cu strigare și în cadrul ofertei publice pe piața secundară. Ca pachet unic au fost vândute 22,83% din acțiunile companiei din Orhei „Coloana auto 2811” la prețul de 10,15 lei per acțiune.

În cadrul ofertei publice ofertantul SRL „Moldproinvest” a procurat 15,06% din acțiunile societății „Întreprinderea pentru colectarea cerealelor din Rediul-Mare” cu 10 lei per acțiune.

Bursa de Valori a Moldovei prestează servicii de consulting în domeniul activității licențiate (bursiere). Informații la telefonul: 022 27-76-36.
www.moldse.md Bursa de Valori a Moldovei

Un șir de companii importatoare de produse petroliere au majorat prețul la gazul lichefiat cu 50 bani per litru

Costul unui litru de gaz lichefiat la stațiile PECO costă circa 9,27-9,34 lei. Majorarea prețurilor la gazul lichefiat este explicată de operatorii prin majorarea accizelor și a TVA pentru gazul lichefiat din 1 ianuarie 2013. Accizele la gazul lichefiat au crescut cu circa 11 la sută – de la 1800 până la 1995 lei pentru o tonă, iar TVA s-a majorat de la 6 la 8 la sută.

Potrivit datelor Agenției Naționale pentru Reglementare în Energetică, în ianuarie – septembrie 2012, prețul mediu de realizare cu amănuntul a gazului lichefiat a crescut cu 9,3 la sută – până la 8,21 lei per litru. Prețul mediu de import al gazului lichefiat s-a redus cu 1,1 la sută – până la 816 USD pentru o tonă. Creșterea prețului cu amănuntul de vânzare a gazului lichefiat în Moldova, în condițiile reducerii prețului de import a acestuia, a fost motivată de introducerea, din 1 ianuarie 2012, a accizelor la gazul lichefiat în mărime de 1,8 mii lei per tonă. Potrivit datelor ANRE, în 9 luni 2012 importul gazului lichefiat în Moldova s-a redus cu 6,7 la sută – până la 51,7 mii tone. Cele mai mari volume de gaz lichefiat au fost aduse, în această perioadă, de compania Printemps (26,6 la sută din volumul total), Dominic (25,5%), Lukoil Moldova (23,8%), Duvasen (6,3%). Totodată, cele mai mici volume de gaz au fost cumpărate în această perioadă din Rusia (51 la sută din volumul total), Kazakistan (38,1%), România (9,5%). Experții prognozează pentru viitorul apropiat o creștere a prețurilor la benzină și motorină.

CAPITAL Market

Împreună
în lumea
finanțelor

Secția de marketing
Tel.: +373 69 821216

Moldpresa
Tu alegi, noi difuzăm!

Decizii ale Comisiei Naționale a Pieței Financiare

La 17 ianuarie 2013 a avut loc ședința ordinară a Consiliului de administrație al Comisiei Naționale a Pieței Financiare.

Luând cunoștință de rezultatele controlului tematic privind respectarea legislației în domeniul asociațiilor de economii și împrumut de către A.E.Î. „BUDĂI”, membrii consiliului au aprobat hotărârea prin care se suspendă pe un termen de 6 luni licența asociației seria CNPF nr. 000017, eliberată la 05.12.2008, fiind inițiată procedura de tragere la răspundere contravențională a directorului executiv al A.E.Î. „BUDĂI”, precum și prescripționarea activității întreprinderii măsurilor privind înlăturarea încălcărilor reflectate în actul de control și asigurarea respectării necondiționată a prevederilor actelor legislative și normative. În documentul aprobat se ia act de înlăturarea de către asociația în cauză a unor încălcări reflectate în actul de control, fiind prevăzută ca A.E.Î. „BUDĂI” va prezenta pe parcursul a 6 luni rapoarte lunare cu privire la măsurile întreprinse, cu anexarea copiilor documentelor justificative.

În urma examinării cererii depuse, Consiliul de administrație a avizat înregistrarea de stat a statutului Asociației de Economii și Împrumut „MICROIMPRUMUT” în redacție nouă, precum și deschiderea filialelor incluse în statut.

De asemenea, a fost avizată efectuarea investițiilor în valori mobiliare corporative de către Asociația de Economii și Împrumut „LOZOVA” prin procurarea a 150 acțiuni ordinare nominative de clasa I, emise de Societatea pe acțiuni „Corporația de Finanțare Rurală”, la prețul maxim de 75 lei, în sumă de până la 11 250 lei.

Consiliul de administrație al Comisiei Naționale a Pieței Financiare, urmare a examinării cererilor depuse, a reperfecționat licențele:

– Companiei Mixte de Asigurări „EXIM-ASINT” S.A. seria CNPF nr. 000664, eliberată la 22 ianuarie 2009 pentru dreptul de a desfășura activitate în domeniul asigurărilor (asigurări generale), prin substituirea anexei la licență cu excluderea subdiviziunilor amplasate pe adrese: mun. Chișinău, str. Kogălniceanu, 29; or. Fălești, str. Ștefan cel Mare 129, nr. 1;

– Societății pe Acțiuni „MOLDASIG” seria CNPF nr. 000707, eliberată la 01 noiembrie 2008 pentru dreptul de a desfășura activitatea în domeniul asigurărilor (asigurări

generale), prin substituirea anexei la licență cu excluderea unor adrese de desfășurare a activității: or. Briceni, str. Independenței 3; r-ul Edineț, s. Brătușeni Vechi, str. Comsomoliscăia 45;

– Societății de Asigurări-Reasigurări „MOLDCARGO” S.A. seria CNPF nr. 000687, eliberată la 30 mai 2011 pe termen nelimitat pentru dreptul de a desfășura activitate în domeniul asigurărilor generale, prin substituirea anexei la licență cu: a) includerea următoarelor adrese de desfășurare a activității licențiate: mun. Chișinău, bd. Decebal, 76, of. 515; or. Ungheni, str. Feroviară, nr. 55; b) modificarea adresei de desfășurare a activității licențiate din or. Taraclia, str. Voczalinaia 55 în or. Taraclia, str. Lenin 150 A;

– Companiei de Asigurări „KLASSIKA ASIGURĂRI” S.A. seria CNPF nr. 000619, eliberată la 02 august 2010 pe termen nelimitat pentru dreptul de a desfășura activitate în domeniul asigurărilor generale, prin substituirea anexei la licență cu includerea următoarei adrese de desfășurare a activității licențiate: mun. Chișinău, str. Bănulescu Bodoni, 45 of. 101.

Consiliul de administrație al CNPF a aprobat hotărârea, prin care se prescrie organelor de conducere ale Biroului Național al Asiguratorilor de Autovehicule și Asiguratorilor care dețin calitatea de membru cu drepturi depline al Biroului convocarea și desfășurarea adunării generale a membrilor acestuia în termen de 5 zile din data intrării în vigoare a prezentei hotărâri, în scopul anulării hotărârii din 30 noiembrie 2012 cu privire la sancționarea Societății de Asigurări – Reasigurări „MOLDCARGO” S.A. prin suspendarea temporară a calității de membru cu drepturi depline și adoptarea unei noi decizii în conformitate cu prevederile statutare. Totodată, se avertizează organele de conducere ale BNAA și asiguratorii care dețin calitatea de membru cu drepturi depline al Biroului Național al Asiguratorilor de Autovehicule despre respectarea necondiționată a prevederilor legislației și ale statutului, urmând ca despre executarea prescripției date să fie informată Comisia Națională a Pieței Financiare în termen de 15 zile.

Consiliul de administrație al CNPF a aprobat hotărârea privind modificarea și completarea Hotărârii Comisiei Naționale a Pieței Financiare nr. 50/8 din 30.11.2012 „Cu privire la procesarea electronică a documentelor de asigurare obligatorie de răspundere civilă auto”.

A fost definitivat programul de afaceri al ediției a XII-a a Expoziției naționale „Fabricat în Moldova”, care va avea loc în perioada 30 ianuarie – 2 februarie 2013, la „Moldexpo”

Potrivit conducătorului direcției expoziției și târguri din cadrul Camerei de Comerț și Industrie, Marian Petrova, în cadrul expoziției vor fi organizate 15 seminare, mese rotunde, prezentări, precum și forumul internațional investițional.

Potrivit sursei citate, pe lângă faptul că „Fabricat în Moldova” le oferă agenților economici o platformă comună de prezentare a produselor și serviciilor, programul adițional al manifestării abordează teme importante pentru întreprinzători: sporirea competitivității mărfurilor autohtone, impactul Acordului de Liber Schimb Aprofundat și Comprehensiv cu UE asupra producătorilor autohtoni, creditarea micului business, aspecte ale sistemului de asigurări sociale, clauze abuzive în contractele încheiate cu consumatorii etc.

Mihai Bilba, director al Direcției Relații Internaționale a CCI a Moldovei, a spus că, la Forumul Investițional Internațional „Moldova – posibilități pentru noi oportunități”, care va avea loc pe 31 ianuarie 2013, vor participa reprezentanți ai mediului de afaceri din Austria, Belgia, Franța, România, Ungaria ș.a.

Evenimentul este organizat în cooperare cu EUROCHAMBERS, în cadrul Proiectului „East Invest” (www.east-invest.eu) și are ca obiectiv promovarea imaginii Republicii Moldova în calitate de destinație investițională atractivă și încurajarea investițiilor europene în principalele sectoare ale economiei Republicii Moldova. Tot pe 31 ianuarie, Centrul de Formare Continuă al CCI va prezenta oportunitățile Programului moldo-german de sporire a calificării managerilor, care prevede și un stagiul practic în Germania. Pe 1 februarie vor avea loc seminare referitor la e-Licențiere, indicații geografice, performanța energetică a materialelor de construcție etc.

Tradițional, pe parcursul celor 4 zile expoziționale, Agenția Națională Pentru Ocuparea Forței de Muncă va desfășura Târgul locurilor de muncă. Expoziția națională „Fabricat în Moldova” este organizată de Camera de Comerț și Industrie a Moldovei, cu scopul de a susține producătorii autohtoni, a oferi premise pentru atragerea investițiilor și crearea unui climat economic favorabil.

InfoMarket

Sumarul tranzacțiilor bursiere din anul 2012

Volumul pieței secundare în anul 2012 a constituit 1251,5 mil. lei, fiind mai mic decât indicatorul anului precedent (1940,0 mil. lei) și s-a divizat aproximativ egal între piața bursieră și cea extrabursieră – 49,8% față de 50,2%.

În anul 2012 piața bursieră a înregistrat o creștere semnificativă a volumului total în comparație cu anii precedenți de criză și după criză. Astfel, volumul bursier în 2012 a constituit 623,3 mil. lei (2009 – 141,2 mil. lei, 2010 – 267,9 mil. lei și 2011 – 241,9 mil. lei). În total au fost înregistrate 1877 tranzacții cu valorile mobiliare a 206 emitenți.

Volumul tranzacțiilor cu acțiunile companiilor din listing a constituit 44,2% din volumul total, iar a companiilor din non-listing – 55,8%. Dintre 11 companii listate s-au tranzacționat acțiunile a 9 companii, inclusiv 7 bănci comerciale.

Analizând indicatorii bursieri, precum volumul, numărul de tranzacții efectuate și numărul emitenților tranzacționați, stabilim că deși volumul bursier a crescut, numărul tranzacțiilor și a emitenților tranzacționați s-a micșorat.

Analizând structura tranzacțiilor bursiere din ultimii ani, s-a remarcat tendința de dominare a volumelor Secției Tranzacțiilor Directe a Bursei (piața directă) asupra volumelor Secției de Bază a Bursei (piața interactivă). Așadar, în anul 2009 tranzacțiile pieței directe ocupau 63,2% față de 36,8% piața interactivă, în 2010 – 89,7% și respectiv 10,3%, în 2011 – 83,4% și respectiv 16,6%.

În anul 2012 volumul bursier s-a divizat pe Secții aproximativ egal: Secția de Bază – 49,6% și Secția Tranzacțiilor Directe – 50,4%. Însă după numărul tranzacțiilor efectuate, lider este Secția de Bază – 68,7% din numărul total de tranzacții.

Tranzacții efectuate în regimul pieței interactive (Secția de Bază).

Эмитент	ISIN	Prețul de piață Min.	Prețul de piață Max.	Prețul mediu ponderat
BC „MOLDOVA-AGROINDBANK” SA	MD14AGIB1008	1 100,00	1 250,00	1 140,95
„BANCA DE ECONOMII” SA	MD14BECM1002	13,87	40,00	14,46
BC „BANCA SOCIALA” S.A.	MD14BSOC1004	290,00	300,00	295,38
BC „MOLDINDCONBANK” SA	MD14MICB1008	105,00	150,00	114,53
BC „VICTORIABANK” S.A.	MD14VCTB1004	35,00	48,00	43,80

În Secția de Bază a bursei au fost efectuate 1290 tranzacții cu acțiunile a 133 emitenți. Volumul tranzacțiilor a crescut esențial în comparație cu anul 2011 și a constituit 309,3 mil. lei (în 2011 – 40,1 mil. lei). Primul loc după numărul tranzacțiilor efectuate l-a ocupat compania „Drum Bun” – 149 tranzacții, iar după volum – „Unibank” (231,1 mil. lei).

Analizând diapazonul prețurilor de piață a acțiunilor companiilor din listing, observăm că, dintre 7 emitenți tranzacționați pe piața interactivă, 5 emitenți au înregistrat oscilația prețurilor.

Stabilitate a prețurilor au demonstrat acțiunile băncii comerciale „Unibank” – 378,87 lei și a companiei „Efes Vitanta Moldova Brewery” – 372,00 lei.

În Secția Tranzacțiilor Directe au fost efectuate 587 tranzacții în volum de 314,0 mil. lei și au fost înregistrate următoarele tipuri de tranzacții:

Tranzacții de vânzare-cumpărare în conformitate cu condițiile speciale.

Volumul tranzacțiilor a constituit 194,9 mil. lei sau 31,27% din volumul bursier total. În total au fost efectuate 7 tranzacții cu valorile mobiliare a 3 societăți pe acțiuni. A fost înregistrată o tranzacție importantă de vânzare a 78,98% din acțiunile companiei de asigurări „Moldasig” la prețul de 410,92 lei pe acțiune în sumă de 194,7 mil. lei. De asemenea, au fost realizate acțiunile „Beton Armat” (27,47%) și „Cimtrans Service” (51,16%).

Tranzacții de vânzare a acțiunilor propriate publică (licitații cu strigare).

În anul ce a trecut Agenția Proprietății Publice a efectuat 3 licitații la Bursă cu volumul total al vânzării de 61,3 mil. lei, ceea ce constituie 9,83% din volumul bursier total. În cadrul licitațiilor au fost vândute pachetele de acțiuni ale 12 societăți pe acțiuni, dintre care 5 sunt pachete de control:

SA „Unlib” – 100,00% acțiuni;
SA „Viorica-Cosmetic” – 95,85% acțiuni;
SA „Fabrica de fermentare a tutunului din Șoldănești” – 91,22% acțiuni;
SA „Vărsătorul-Nord” – 55,98% acțiuni;
SA „Fertilitatea-Mărculești” – 52,05% acțiuni.

De asemenea, au fost înregistrate 6 tranzacții de vânzare a acțiunilor ce aparțin unităților administrative-teritoriale (primăriile) în sumă de 54,1 mii lei.

Primăria com. Roșcani raionul Strășeni a vândut pachetul de 0,03% din acțiunile companiei „Românești” cu 800 lei per acțiune și pachetul de 0,22% din acțiunile companiei „Fabrica de produs lactate din Călărași” cu 7 lei per acțiune.

Primăriile com. Mihailovca, com. Ecaterinovca și s. Ivanovca Nouă raionul Cimișlia și s. Sadaclia raionul Basarabasca au vândut pachetele sale de acțiuni deținute în compania „Micarnes”. Prețul de vânzare a constituit 25,00 lei per acțiune, iar rotația totală a capitalului social – 3,93%.

Tranzacții de vânzare a acțiunilor ca pachete unice prin intermediul licitațiilor cu strigare.

În cadrul vânzării pachetelor unice au fost înregistrate 446 tranzacții cu valorile mobiliare a 76 emitenți în sumă de 50,1 mil. lei (8,05% din volumul bursier total). Mai mult de jumătate din acest volum îl constituie 4 tranzacții cu acțiunile băncii comerciale „Eurocreditbank” – 26,1 mil. lei. Acțiunile companiei din Chișinău „Întreprinderea de transporturi auto nr. 1” au devenit cele mai tranzacționate, fiind realizate 83 pachete în sumă de 360,4 mii lei. Cu acțiunile a 29 emitenți s-au efectuat câte 1 tranzacție.

Tranzacții de realizare a ofertelor publice pe piața secundară.

În cadrul ofertelor publice pe piața secundară au fost procurate acțiunile a 18 emitenți în sumă de 7,6 mil. lei (1,22% din volumul bursier total). Au fost realizate următoarele pachete importante: societatea din Chișinău „Oțelcon” – 79,35% acțiuni și societatea din Cantemir „Pрут” – 61,93% acțiuni.

Din sumarul concis al indicatorilor privind tranzacțiile bursiere menționăm că cea mai rezultativă perioadă la Bursă

după numărul de tranzacții efectuate și după volum a fost luna august (280 tranzacții în volum de 238,7 mil. lei).

Pe parcursul anului 2012 spre circulație la bursă au fost admise valorile mobiliare a 12 emitenți, au fost retrase din circulație valorile mobiliare a 18 emitenți. La începutul anului la Cota Bursei au fost înscrise 12 emitenți, în non-listing – 1005, la finele anului în listing – 11, în non-listing – 999.

La sfârșitul anului numărul total al membrilor acreditați ai bursei – 21. Pe parcursul anului pozițiile de lider după volum au ocupat următoarele companii de brokeraj:

Ianuarie – „Iuventus-DS” (1,3 mil. lei);
Februarie – „Passim” (1,3 mil. lei);
Martie – „Oldex” (10,4 mil. lei);
Aprilie – „Fincom” (4,2 mil. lei);
Mai – „Iuventus-DS” (5,3 mil. lei);
Iunie – „Oldex” (56,4 mil. lei);
Iulie – „Proajioc” (198,5 mil. lei);
August – „Unibank” (462,2 mil. lei);
Septembrie – „Gest-Capital” (1,8 mil. lei);
Octombrie – „Iuventus-DS” (1,0 mil. lei);
Noiembrie – „Victoriabank” (47,1 mil. lei);
Decembrie – „Victoriabank” (46,9 mil. lei).

În baza rezultatelor anuale s-au conturat cinci lideri după volumul tranzacțiilor: „Unibank” (463,6 mil. lei), „Proajioc” (201,3 mil. lei), „Mobiasbancă-Groupe Societe Generale” (197,8 mil. lei), „Victoriabank” (95,4 mil. lei) și „Oldex” (72,9 mil. lei). După numărul emitenților tranzacționați, lider este compania de brokeri „Proajioc” – 49 emitenți, iar după numărul tranzacțiilor efectuate – „Gest-Capital” (545 tranzacții). În baza rezultatelor întregii perioade de activitate a Bursei, primii 3 lideri după volumul tranzacțiilor sunt: „Iuventus-DS” (1381,7 mil. lei), „Mobiasbancă-Groupe Societe Generale” (1172,9 mil. lei) și „Moldova-Agroindbank” (1117,9 mil. lei).

Informații mai detaliate privind cererea și oferta, prețurile de piață, statistica tranzacțiilor bursiere, precum și lista companiilor de brokeri pot fi găsite pe site-ul Bursei de Valori a Moldovei (www.moldse.md) sau la tel. 022-27-54-20.

Informația privind negocierile este publicată: săptămânal în ziarul „Capital Market”, lunar în buletinul informativ al bursei „Bursa de Valori a Moldovei” (indice la „Poșta Moldovei” – 31882).

Bursa de Valori a Moldovei

Inflația din Republica Moldova, dublă față de media din UE

Republica Moldova, dacă ar fi inclusă în statisticile Eurostat, ar ocupa locul patru în UE privind rata anuală a inflației de 4,1% în decembrie 2012, în condițiile în care în zona euro și în Uniunea Europeană rata anuală a inflației a suferit modificări neesențiale și a constituit 2,2% și, respectiv, 2,3%.

În septembrie, cele mai scăzute rate anuale ale inflației s-au înregistrat în Grecia (0,3%), Suedia (1,1%), Franța și Cipru (1,5%), iar cele mai ridicate au fost în Ungaria (5,1%), România (4,6%), Polonia și Slovacia (3,7%).

Conform datelor publicate de Biroul Național de Statistică (BNS), în luna decembrie 2012, în Republica Moldova ritmul creșterii prețurilor de consum (IPC) pentru ultimele 12 luni a constituit 4,1 la sută, majorându-se față de nivelul lunii precedente cu 0,4 puncte procentuale și încadrându-se, a unsprezecea lună consecutiv, în limitele obiectivului de inflație de 5,0 la sută ±1,5 puncte procentuale.

Banca Națională a Moldovei constată că balanța riscurilor la adresa inflației continuă să fie influențată de factori externi și interni cu o evidențiere ușoară a factorilor proinflaționisti. Prețurile la petrol pe piețele internaționale rămân a fi volatile, deși în ultima perioadă au înregistrat o ușoară diminuare. Presiuni inflaționiste suplimentare vor surveni majorării de la 1 ianuarie 2013 a impozitelor indirecte, precum și a sporirii prețurilor la produsele alimentare, cauzate de seceta severă din principalele regiuni agricole, cu toate că efectul secetei se va disipa în următoarele trimestre. Diminuarea activității economice cererea internă și cea externă slabe vor reprezenta factorii deflacionariștii principali în anul curent.

Ritmul anual al inflației în luna decembrie a constituit 4,1 la sută, fiind cu 0,4 puncte procentuale peste nivelul înregistrat în luna precedentă, din cauza presiunilor din partea prețurilor la produsele alimentare. Evoluția ritmului anual al IPC în trimestrul IV, 2012 este ușor sub proiecția inflației publicate în Raportul asupra inflației din luna noiembrie 2012. În acest fel, inflația medie anuală în perioada menționată a fost cu 0,2 puncte procentuale inferioară valorii anticipate, abatere cauzată preponderent de condiții meteorologice favorabile în lunile de toamnă, care au împiedicat creșterea anticipată a prețurilor la produsele alimentare.

În anul 2012, Banca Națională a Moldovei a creat condițiile necesare pentru încadrarea ratei inflației în intervalul de 5,0 la sută ± 1,5 puncte procentuale, obiectiv stabilit pentru anul 2012 conform Strategiei politicii monetare a Băncii Naționale a Moldovei pentru 2010-2012, astfel încât către finalul anului 2012 rata anuală a inflației se află în proximitatea țintei inflației pe termen mediu.

Rata inflației lunare a consemnat o valoare de 0,5 la sută, fiind condiționată de creșterea prețurilor la produsele alimentare cu 1,1 la sută, a prețurilor la mărfurile nealimentare cu 0,3 la sută și a tarifelor pentru prestarea serviciilor populației cu 0,1 la sută. Creșterea ratei lunare a inflației în luna decembrie a fost amplificată de efectul sezonier pozitiv caracteristic

acestei perioade, în special pentru prețurile la legume și la articolele de îmbrăcăminte. La eliminarea efectului sezonier, în luna decembrie, se atestă o creștere modestă a prețurilor de 0,3 la sută. Această dinamică a fost imprimată preponderent de contribuția pozitivă din partea prețurilor alimentare și a inflației de bază.

Aportul prețurilor reglementate a fost unul neglijabil. Inflația de bază continuă să genereze o influență redusă, similară cu cea din lunile precedente, în lipsa unor presiuni din partea cererii agregate. În luna decembrie, aportul prețurilor la produsele alimentare devine mai semnificativ decât în luna precedentă, deși este mult inferior celui din trimestrul III, 2012. Contribuția pozitivă din partea prețurilor reglementate a fost generată preponderent de majorarea prețurilor la medicamente.

În luna decembrie, ritmul anual al inflației de bază a înregistrat valoarea de 3,7 la sută, majorându-se cu 0,1 puncte procentuale față de nivelul lunii precedente. Prețurile la produsele alimentare în luna analizată s-au majorat cu 1,1 la sută față de luna precedentă. Această dinamică s-a produs, în principal, din cauza sporirii prețurilor la legume proaspete (cu 7,9 la sută), cartofi (cu 3,2 la sută), pește și conserve din pește (cu 1,3 la sută), ouă (cu 1,0 la sută), lapte și produse lactate (cu 0,9 la sută) și grăsimi (cu 0,6 la sută). Majorarea prețurilor la produsele sus-menționate s-a consemnat ca urmare a efectelor secundare ale secetei din vara anului 2012. După excluderea factorului sezonier, creșterea prețurilor la produsele alimentare a fost înregistrată la nivel de 0,5 la sută. În luna decembrie 2012, prețurile la combustibili s-au diminuat cu 0,05 la sută comparativ cu luna precedentă. Această diminuare s-a produs, în special ca rezultat al reducerii prețurilor la pompă a carburanților și a gazului din butelii cu 0,7 și 0,3 la sută, respectiv. Totodată, contribuția negativă din partea componentelor menționate mai sus a fost atenuată de majorarea prețului la lemnele pentru foc (cu 0,8 la sută) și la cărbune (cu 0,1 la sută).

În luna decembrie 2012, prețurile reglementate s-au majorat cu 0,1 la sută comparativ cu luna precedentă ca rezultat al sporirii prețurilor la medicamente cu 0,3 la sută. Contribuții pozitive, însă mai puțin semnificative, la evoluția lunară a prețurilor reglementate au fost consemnate din partea creșterii tarifelor la serviciile transportului feroviar internațional și a celui aerian cu 3,7 și 7,1 la sută, respectiv. Ritmul anual al prețurilor reglementate a constituit 2,6 la sută și a rămas la nivelul lunii precedente. Banca Națională a Moldovei reafirmă că va monitoriza cu vigilență evoluțiile economice interne și ale mediului economic internațional, astfel încât, prin ajustarea instrumentelor de politică monetară, să asigure realizarea obiectivului

stipulat în Strategia politicii monetare pe termen mediu, în vederea asigurării și menținerii stabilității prețurilor.

Potrivit deciziei Consiliului de administrație a BNM, acesta a decis să revizuiască pe termen mediu inflația. Astfel, proiecția actualizată plasează rata anuală a inflației la finele anilor 2012 și 2013 la nivelul de 4,1 la sută și, respectiv, 5,3 la sută, sau cu 0,2 p. p. și 1,4 p. p. mai mult comparativ cu runda precedentă de prognoză.

BNM a decis să revizuiască rata inflației în condițiile în care se atestă o evoluție peste așteptări a prețurilor internaționale la petrol și anticiparea unui impact mai mare al condițiilor meteorologice asupra prețurilor locale la produsele alimentare din anul viitor.

Pe parcursul următoarelor opt trimestre, proiecția inflației se plasează în interiorul intervalului de variație de ± 1,5 puncte procentuale de la ținta de 5,0 la sută, cu o posibilă depășire temporară a limitei superioare în trimestrul II, 2013.

În cazul în care va apărea riscul de abatere semnificativă a prognozei inflației pe termen mediu de la țintă, BNM va recurge la spectrul de măsuri disponibile, în vederea reducerii inflației în limitele obiectivului stabilit.

Experții sunt de părere că inflația în Republica Moldova este "călcașul lui Ahile" în perioada următoare. Mersul economiei, dar cel mai mult, capacitatea de cumpărare a populației ar putea fi afectată de o potențială creștere a prețului la gazele naturale importate.

Scumpirea carburanților poate deveni în cele din urmă o sursă sigură care va alimenta inflația, iar creșterea prețului creează premise economice și psihologice, de altfel necesare, pentru majorarea prețurilor la alte mărfuri și produse.

Totodată, BNM la sfârșitul anului 2009, a adoptat Strategia politicii monetare ce include și țintirea directă a inflației. Luând în considerare instrumentele de care dispune autoritatea monetară în contextul realităților economice ale Republicii Moldova, dar și experiența altor bănci centrale, țintirea directă a inflației permite realizarea mai eficientă a obiectivului fundamental al BNM – asigurarea și menținerea stabilității prețurilor.

Pentru a îmbunătăți mecanismul de transmisie a acțiunilor de politică monetară, BNM a elaborat un sistem decizional de implementare a regimului de țintire a inflației. Sistemul respectiv are la bază nu doar evoluția istorică și curentă a indicatorilor macroeconomici, dar și proiecțiile pe termen mediu ale acestora în condiții de incertitudine și riscuri diverse aferente unei economii mici și deschise. Faptul în cauză a permis ca instrumentele disponibile să fie utilizate în timp util și cu efect maxim.

Regimul de politică monetară prevede stabilirea unui obiectiv cantitativ pentru rata inflației pe termen mediu cu un interval acceptabil de variație și întreprinderea măsurilor necesare de către autoritatea monetară pentru realizarea acestui obiectiv în condițiile presiunilor inflaționiste apărute în urma diverselor șocuri economice interne și externe.

Sorin PAJURĂ

Telefonul de încredere

Telefonul de încredere a fost creat în scopul conlucrării mai eficiente cu societatea civilă în direcția prevenirii cauzelor de abuz în serviciu comise anterior sau în prezent de către angajații **Comisiei Naționale a Pieței Financiare**, precum și de către participanții profesioniști la piața valorilor mobiliare, la piața asigurărilor și sectorul plasamente colective și microfinanțare. Examinarea mesajelor și luarea măsurilor, în conformitate cu Legislația Republicii Moldova, sunt garantate.

Telefonul de încredere: (+373 22) 859-405. E-mail: info@cnpf.md



ASIGURĂRILE ÎN ȘTIRI

Grawe Austria va fi unicul acționar Grawe Carat

"Compania Grawe Carat este unica companie subsidiară din cadrul concernului Grawe care are acționari minoritari. În cadrul altor companii subsidiare, GRAWE este deținător a 100% din acțiuni sau este în asociere cu parteneri strategici. Ne-am propus preluarea obligatorie pe piața secundară de la acționarii minoritari a circa 1% din acțiunile emise de CA „GRAWE CARAT ASIGURĂRI” SA”, a declarat pentru ziarul Capital Market, reprezentant al Grawe Austria din partea acționarului majoritar”.

Potrivit sursei citate, oferta de preluare a acțiunilor se constituie din procurarea a 565 acțiuni ordinare nominative de clasa I la prețul de 1.438,75 MDL pentru o acțiune, ceea ce în total constituie 812.893,75 MDL pentru toate acțiunile.

"Preluarea acțiunilor va contribui la consolidarea fundamentală în cadrul concernului internațional de asigurare GRAWE a CA „GRAWE CARAT ASIGURĂRI” S.A. Strategia companiei este de a asigura dezvoltarea pentru un termen îndelungat. În conformitate cu această strategie, o mare parte din profitul obținut este reinvestit în companie. Astfel, de la an la an, asigurăm creșterea stabilității și siguranței financiare a companiei și, respectiv, creșterea încrederii clienților față de compania noastră. Totuși, acest fapt presupune că profitabilitatea pe termen scurt a acțiunilor ce aparțin acționarilor minoritari este destul de joasă și, respectiv, dividendele vor fi mici, iar decizia ofertei publice a fost luată pentru a oferi acționarilor minoritari un preț echitabil pentru investițiile acestora", a declarat reprezentant a Grawe Austria din partea acționarului majoritar.

BERD a revizuit în scădere prognoza de creștere a economiei Moldovei în anul 2013, la 3%

Banca Europeană pentru Reconstrucție și Dezvoltare (BERD) a redus prognoza de creștere economică a Republicii Moldova pentru anul 2013 la 3,0%, de la 3,5% cât anticipa în octombrie 2012, comunică MOLDPRES cu referire la raportul BERD privind perspectivele economice regionale.

După doi ani de recuperare rapidă după criza financiară, economia moldovenească a încetinit, ca urmare a reducerii cererii externe și a condițiilor meteorologice nefavorabile, constată experții BERD. Perspectivele imediate de creștere sunt, de asemenea, incerte și depind de evoluția remitențelor, exporturilor și a investițiilor.

Republica Moldova va înregistra o creștere economică în 2013 peste media anticipată pe regiune, de 2,1 la sută. Economia moldovenească își va reveni, după încetinirea semnificativă din 2012, când, potrivit autorilor raportului, aceasta va stagna la cota estimată de 0%.

Prognozele BERD indică o creștere în 2013 de 2,1 la sută în țările ex-sovietice din Europa de Est, cu excepția Federației Ruse. Previuziunea pentru această regiune a fost redusă cu 0,7 puncte procentuale în anul curent, de la 2,8%. Principalii parteneri comerciali ai Moldovei – Federația Rusă, Ucraina și România vor obține în 2013 o creștere de respectiv 3,5%, 1,0% și 1,4%, se mai arată în raportul Băncii Europene pentru Reconstrucție și Dezvoltare. BERD a revizuit în scădere estimările referitoare la creșterea economică din Ucraina cu 1,5 puncte procentuale, iar pentru România cu 0,5 puncte procentuale, în timp ce prognoza pentru Rusia a fost îmbunătățită cu 0,2 puncte procentuale.

BERD este relativ mai pesimistă în ceea ce privește evoluția economiei moldovenești în anul 2013 decât Banca Mondială, care se așteaptă la o creștere cu 3,1% la sută a PIB-ului Republicii Moldova. Potrivit recentului raport al Băncii Mondiale, perspectivele în regiune depind de riscurile la nivel global și regional: criza din zona euro, evoluția economiei Chinei, nivelul ridicat al creditelor neperformante în regiune.

Guvernul și Fondul Monetar Internațional anticipează o creștere a PIB-ului real al Republicii Moldova cu 4% în anul 2013, datorită remedierii situației în agricultură și îmbunătățirii treptate a situației pe piețele externe. Centrul Analitic Independent "Expert Grup" anticipează o creștere a economiei moldovenești cu 3,5% în anul 2013, notează MOLDPRES.

CAPITAL Market

Publicație bilingvă a CNPF

INDICE DE ABONAMENT:
Moldpres: 67770
Poșta Moldovei: PM21700
EDITOR: CAPITAL MARKET Î.S.
Nr. de înregistrare:
1003600114204, 27 octombrie 2003
FONDATOR: COMISIA NAȚIONALĂ A PIEȚEI FINANCIARE
CONSILIUL DE ADMINISTRAȚIE:
Președinte: Iurie FILIP,
Elena VASILACHE, Eugeniu VIȚU,
Zoia TULBURE, Galina ȘPAC.
REDACTOR-ȘEF:
Ghenadie TUDOREANU
Tel.: /373 22/ 229-445
REDACTOR-ȘEF ADJUNCT:
Tatiana SOLONARI
Tel.: /373 22/ 229-335

Recepționarea anunțurilor și rapoartelor anuale: capital@market.md, ziarulcm@gmail.com
TEL.: /373 22/ 22-12-87, 22-77-58
FAX: /373 22/ 22-05-03
ADRESA REDACȚIEI:
Str. Vasile Alecsandri, 115
(Colț cu bd. Ștefan cel Mare)
CONT BANCAR: 225139437,
c/f 1003600114204,
BC "Eximbank - Gruppo Veneto Banca", SA.,
fil.11, Chișinău, BIC EXMMMD22436
În ziar au fost utilizate știrile agenției «Moldpres» și «InfoMarket»
Articolele marcate cu semnul ■ reprezintă publicitate.
Orice articol publicat în "Capital Market" reflectă punctul de vedere al semnatarului, care nu neapărat coincide cu cel al redacției. Republicarea textelor și imaginilor se permite doar cu acordul scris al publicației.

Tipar: Tipografia PRAG 3

Investiții „în patrie”

Întorși acasă, după mulți ani de muncă peste hotare, moldovenii încearcă să investească banii adunați cu greu în afaceri care le-ar aduce profit. Lipsind timp îndelungat, la întoarcere, aceștia se confruntă cu dilema – în ce sector să-și investească banii. Or, moldoveanul, nu este obișnuit să apeleze la Centrele de consultanță în business.

Ion Ciorici a muncit peste hotare zece ani. După ce a adunat ceva bani, s-a întors acasă pentru a fi alături de familie. „Am muncit zece ani în Italia și în Franța. Am făcut diferite munci. Am lucrat și în construcții, și în sere. Acum mă gândesc în ce să investesc banii ca să-mi aducă profit. Înapoi nu mai vreau să mă întorc, dar nu cunosc prea bine nici care este situația pe piața din Moldova. Deocamdată mă consult cu cei care știu mai bine decât mine, deoarece nu vreau să pornesc o afacere care să dea faliment”, explică Ion.

Gheorghe Ciobanu este expert economic la Business Consulting Institute. L-am întrebat care sunt riscurile atunci când investești într-o afacere în R. Moldova și care sunt domeniile de investiții mai profitabile. Potrivit acestuia, mediul de investiții în prezent nu este tocmai favorabil, cel mai avantajos domeniu fiind agricultura.

„La ora actuală e destul de dificil să investești în business mic și mijlociu. Principala problemă este apărarea proprietății private, având în vedere lacunele din justiția moldovenească. O altă problemă este corupția și birocrăția. Mediul nostru de afaceri este mai puțin atractiv, inclusiv din cauza taxelor de impozitare. Din acest considerent, majoritatea oamenilor de afaceri aleg calea tenebră pentru a-și ascunde veniturile și cheltuielile, astfel încât să aibă un profit mai bun. Resursele energetice sunt foarte scumpe, chiar și în comparație cu statele europene. Iar acest aspect este foarte important pentru că toți au nevoie de energie electrică, combustibil, gaz natural, pentru producere, pentru transportarea produselor etc. De aceea, în mare măsură, businessul la noi se axează pe sfera comerțului, piața fiind deja suprasaturată, în special în Chișinău, unde și capacitatea de plată este mai mare. Un domeniu mai favorabil pentru investiții este agricultura, care poate fi practică, în special, în afara Chișinăului”, explică Gheorghe Ciobanu.

Însă, mai spune expertul, trebuie de pus accent pe calitatea produselor. Iar pentru ca produsele să atingă standardele solicitate pe piețele mari de desfacere, este necesară utilizarea tehnologiilor și utilajelor noi, moderne care, desigur, sunt

mai costisitoare. Banii investiți în acestea vor fi răscumpărați ulterior.

După cinci ani muncii în Italia, Ștefan Josan s-a întors acasă și cu banii agonișiți a cumpărat 5 ha de pământ pe care a plantat nuci și caise. Ca să-și ușureze munca, Ștefan Josan a cumpărat și un tractor pe care a învățat să-l conducă. Nu vrea să spună cât a investit în afacere, dar dă asigurări că a dat bani mulți, pentru că prelucrarea pământului, dar și pomii, necesită cheltuieli enorme. Banii investiți speră să-i recupereze în 6-7 ani. Deși pomii sunt la primii ani de roadă, s-a gândit ce va face cu recolta – fie va încheia contracte cu agenți economici din Federația Rusă, fie va preda roada la punctele de uscare a fructelor. Nu a apelat la creditele bancare pentru că sunt prea scumpe. Nici de subvențiile de stat nu beneficiază, pentru că și pachetul de acte solicitat este destul de costisitor. Preferă să se descurce cu resursele proprii și se bucură că a putut oferi locuri de muncă la încă șapte locuitori din sat. Deși cheltuielile sunt enorme, iar ajutorul din partea statului lipsește cu desăvârșire, Ștefan Josan ne spune că nu mai vrea să se întoarcă în Italia.

Sfera serviciilor este mai puțin explorată, cum ar fi servicii în telecomunicații, internet, servicii sociale. Avem o economie mai mult bazată pe consum.

Singura investiție fără risc este cumpărarea imobilelor. Este cea mai practică formă de investire a banilor de către moldovenii care lucrează peste hotare. Însă, aceasta nu aduce venit, este mai degrabă o formă de păstrare a banilor.

Aurul, pe moment, este sursa cea mai sigură de investiție. Dar, iarăși, nu obții profituri, ci păstrezi valoarea banilor, având în vedere că valutele monetare deja nu mai sunt stabile.

Depozitele bancare nu sunt aducătoare de venituri. Cel mai mare procent de dobândă este de 5%-5,5%, pe când inflația în țară se ridică la 7%-8%. Astfel, în acest caz nu se obține plusvaloare, ci mai degrabă pierderi. O afacere cât de cât profitabilă trebuie să aibă o rentabilitate de cel puțin 15%.

În obligațiuni, de asemenea, nu prea se fac investiții. Piața hârtiilor de valoare în R. Moldova este slab dezvoltată și nu este

transparentă. Acțiunile și obligațiunile întreprinderilor nu sunt deloc atractive pentru investitori. La noi se investește în acțiunile și obligațiunile companiilor nu pentru profit, ci mai degrabă pentru a deține control asupra întreprinderii respective. În plus, în hârtiile de valoare trebuie investite sume mari dacă se urmărește obținerea unui venit.

Totuși, pentru a investi în acțiuni la bursă e nevoie de o sumă minimă care diferă de la o casă de brokeraj la alta, de un act de identitate ca să poată fi deschis contul (sau actele firmei dacă se dorește investirea în calitate de persoană juridică), o documentare bună pentru a afla cu ce casă de brokeraj e mai convenabil de lucrat, ce comisioane practică și cum variază, ce sumă minimă solicită, dacă oferă și posibilitatea tranzacționării online, reputația pe care o are etc.

După ce se depune o sumă de bani pentru tranzacții (numerar sau prin virament bancar), se lansează ordine de cumpărare și vânzare de acțiuni. Periodic, investitorul primește un raport sau extras de cont cu tranzacțiile efectuate și banii din cont, dar și cu date despre companiile pe care le are în portofoliu sau analize ale pieței.

De reținut, însă, că investițiile la bursă sunt unele dintre cele mai riscante, mai ales dacă persoana nu este familiarizată cu domeniul.

E recomandabil de investit banii în aceste modalități numai dacă cel ce face aceste plasamente are economii de rezervă, în caz că acestea nu vor aduce randamentul așteptat. Nu ar trebui investiți banii cu care urmează a fi plătite ratele. Dacă sumele investite permit, portofoliul de investiții trebuie diversificat pentru a nu păstra toți banii în același loc.

Potrivit unui raport al Biroului Național de Statistică privind activitatea agenților economici, în anul 2011, din totalul de 36 641 întreprinderi mici, cele mai multe au activat în domeniul comerțului cu ridicata și cu amănuntul; repararea autovehiculelor, motocicletelor, a bunurilor casnice și personale (15.642 unități) cu un venit din vânzări de 5 227,0 mil. lei; tranzacții imobiliare, închirieri și activități de servicii prestate întreprinderilor (6 419) cu un venit de 1 113,5 mil. lei; industria prelucrătoare (3 428 întreprinderi) cu un venit total de 886,1 mil. lei.

La polul opus, cele mai puține întreprinderi micro au activat în domeniile pescuit și piscicultură (60); industria extractivă (62).

Cristina MIRON

Activitatea agenților economici după genuri de activitate, indicatori și mărimea întreprinderilor (2011)

	Numărul de întreprinderi					Venituri din vânzări, milioane lei				
	Total	Mari	Mijlocii	Mici	Micro	Total	Mari	Mijlocii	Mici	Micro
Total pe activități	48 541	1 204	1 502	9 194	36 641	207 676,8	135 789,3	24 133,8	38 025,5	9 728,3
A Agricultură, economia vânătorului și silvicultură	2 464	64	234	852	1 314	8 307,8	2 694,3	2 486,8	2 721,0	405,8
B Pescuitul, piscicultura	76	0	1	15	60	30,5	0,0	7,2	17,4	5,9
C Industria extractivă	116	7	18	29	62	588,5	217,4	209,8	147,5	13,7
D Industria prelucrătoare	5 039	208	265	1 138	3 428	31 203,6	21 887,2	4 173,6	4 256,7	886,1
E Energie electrică și termică, gaze și apă	225	35	16	48	126	19 995,8	19 737,1	123,1	112,5	23,0
F Construcții	2 686	81	125	731	1 749	9 144,7	3 589,5	2 038,3	2 918,7	598,2
G Comerț cu ridicata și cu amănuntul; repararea autovehiculelor, motocicletelor, a bunurilor casnice și personale	19 837	451	378	3 366	15 642	97 530,5	62 211,3	10 307,5	19 784,7	5 227,0
H Hoteluri și restaurante	1 516	12	31	300	1 173	1 602,8	487,1	337,1	533,7	244,8
I Transporturi și comunicații	3 281	66	108	797	2 310	19 881,6	13 416,7	1 821,3	3 839,7	803,9
J Activități financiare	857	30	18	98	711	4 886,8	4 271,0	111,8	351,5	152,5
K Tranzacții imobiliare, închirieri și activități de servicii prestate întreprinderilor	7 985	130	185	1 251	6 419	8 434,4	3 333,6	1 335,7	2 651,6	1 113,5
M Învățământ	352	3	15	68	266	386,5	99,6	147,1	99,4	40,5
N Sănătate și asistență socială	782	89	47	133	513	4 227,1	3 311,3	602,1	246,4	67,2
O Alte activități de servicii colective, sociale și personale	3 325	28	61	368	2 868	1 456,4	533,1	432,5	344,6	146,2

Sursa: Biroul Național de Statistică

Alexandru Fala:
“În 2014-2015
ne așteptăm la o creștere
economică robustă”

În 2014-2015, datorită unei creșteri economice robuste, întreprinderile de stat ar putea obține rezultate mai bune, în condițiile în care, potrivit informațiilor Ministerului Finanțelor, veniturile a 178 întreprinderi de stat și 67 societăți comerciale cu capital integral sau majoritar de stat au sporit cu 8,2 milioane de lei și au constituit 4 miliarde 420,3 milioane de lei în nouă luni din 2012 față de aceeași perioadă a anului precedent, a declarat Alexandru Fala, analist economic.

„E bine că au crescut veniturile, dar ar fi bine de analizat și indicatorii ce vizează profitabilitatea, pentru a vedea dacă aceștia au devenit mai buni, ceea ce ar furniza o imagine mai clară asupra situației economice”, consideră analistul economic Alexandru Fala.

„Per ansamblu, sectorul întreprinderilor de stat rămâne a fi un punct important în procesul de reformare economică a țării. Vor continua să existe carențe în ce privește rolul lor, privatizarea și restructurarea, iar îmbunătățirea indicatorilor financiari ar putea soluționa parțial problemele sectorului. Evident că, în urma unor evoluții economice favorabile, aceste întreprinderi ar putea înregistra și rezultate bune. În ce privește privatizarea unor întreprinderi de stat, în prezent se atestă un moment nefast al economiei la nivel mondial și în acest context nici nu se pune problema de investiții în alte state, dintre care face parte și Republica Moldova”, a opinat Alexandru Fala.

Potrivit datelor Ministerului Finanțelor, în structura cifrei de afaceri, venitul din prestarea serviciilor constituie 80,0%, venitul din vânzarea produselor finite – 11,3%, venitul din vânzarea mărfurilor – 4,7%, venitul din arendă – 3,4% și venitul din contracte de construcție – 0,6 la sută.

S-a constatat că agenții economici au obținut pe parcursul a 9 luni ale anului 2012 venituri din vânzări în valoare de 7453,8 mil. lei, cu 284,5 mil. lei (4%) mai mult decât în anul precedent. Pondere majoritară în structura cifrei de afaceri este deținută de veniturile din vânzarea produselor finite – 46,9 la sută. Veniturile din prestarea serviciilor dețin o cotă de 27,0%, veniturile din vânzarea mărfurilor – 23,5%, veniturile din contracte de construcție – 2,0%, iar veniturile din locațiune (arendă) dețin o pondere de 0,6% din totalul veniturilor din vânzări ale agenților economici. În perioada supusă analizei, întreprinderile de stat au înregistrat alte venituri operaționale în sumă de 165,7 mil. lei, iar societățile pe acțiuni – 86,2 mil. lei.

Consumurile și cheltuielile din toate tipurile de activități ale întreprinderilor de stat au constituit 4677,5 mil. lei. În structura cheltuielilor totale prevalează consumurile și cheltuielile pentru remunerarea muncii și cheltuielile privind contribuțiile asigurărilor sociale de stat și primele de asigurare obligatorie de asistență medicală – 1666,1 mil. lei (35,6%) și consumurile și cheltuielile materiale – 1326,4 mil. lei (28,3%). Consumurile și cheltuielile aferente serviciilor prestate terților constituie 789,0 mil. lei (16,9%), uzura activelor pe termen lung – 458,1 mil. lei (9,8%), alte consumuri și cheltuieli – 437,9 mil. lei (9,4%). Consumurile și cheltuielile societăților pe acțiuni, în perioada supusă analizei, au constituit 6100,2 mil. lei, cu 274,1 mil. lei sau cu 4,7% mai mult față de perioada similară a anului precedent. Din totalul consumurilor și cheltuielilor, 55,4% le revin consumurilor și cheltuielilor materiale, 15,5% – cheltuielilor privind retribuirea muncii (inclusiv contribuții privind asigurările sociale de stat și prime de asigurare obligatorie de asistență medicală), 11,2% – uzurii (amortizării) activelor pe termen lung, 11,1% – consumurilor și cheltuielilor aferente serviciilor prestate de terți și 6,8% – altor consumuri și cheltuieli operaționale.

La situația din 30 septembrie 2012, în Registrul patrimoniului public ținut de către Agenția Proprietății Publice subordonată Ministerului Economiei sunt incluse 274 întreprinderi de stat, cu capital social în mărime de 6201,4 mil. lei și 154 societăți comerciale cu capital social în mărime de 5830,7 mil. lei, din care proprietatea statului constituie 3729,4 mil. lei sau 64,0 la sută. Din numărul total al societăților comerciale, 106 societăți comerciale dețin capital integral sau majoritar de stat în mărime de 3298,0 mil. lei, din care proprietatea statului – 3095,2 mil. lei sau 93,9 la sută.

Liviu PERFIL

Strategia energetică ar putea reduce dependența R. Moldova de energia importată

Strategia energetică dă speranțe că Republica Moldova va reduce dependența de resursele energetice de import, fiind posibilă transformarea țării într-o mare piață de distribuție a energiei. Însă experții susțin că perioada de implementare a documentului este prea mare.

Strategia energetică a Republicii Moldova până în anul 2030 (în continuare – Strategie) oferă reperi concrete pentru dezvoltarea sectorului energetic în Republica Moldova, cu scopul de a asigura baza necesară creșterii economice.

Potrivit documentului, Republica Moldova urmează să își consolideze statutul concret de țară de tranzit pentru energia electrică și gazele naturale prin întărirea bidirecțională a conexiunilor de transport și construcția de capacități de generare noi și re-tehnologizarea celor existente pentru consolidarea și valorificarea comercială deplină a capacității interne de generare a energiei electrice.

Perioada 2013-2020 va reprezenta, de asemenea, etapa în care sunt așteptate primele rezultate în implementarea unor măsuri mai puțin costisitoare de eficiență energetică pentru reducerea consumului de energie cu 20% către anul 2020 și utilizarea surselor regenerabile de energie celor mai apropiate de costul energiei convenționale, pentru asigurarea unei contribuții a 20% în mixul energetic al anului 2020.

Țintele energetice pentru anul 2020 ale Republicii Moldova, cu un reper intermediar în 2015, sunt stabilite în mod coerent având în vedere angajamentele asumate de Republica Moldova prin aderarea la Tratatul Comunității Energetice. Acestea vizează realizarea interconexiunilor energetice: 139 de km de linii de energie electrică și 40 de km de conducte de gaze naturale în 2020, stimularea utilizării energiei produse din surse de energie regenerabile, raportate la consumul total brut intern.

Totodată, urmează să fie asigurată ponderea biocarburanților din totalul carburanților de 10% în 2020, cu un obiectiv intermediar de 4%, majorarea capacităților interne de producere a energiei electrice cu până la 800 MW în 2020, asigurarea ponderii producției anuale de energie electrică din surse de energie regenerabile de 10% în 2020.

În domeniul specific eficienței energetice autoritățile își propun reducerea intensității energetice cu 10% în 2020, reducerea pierderilor în rețelele de transport și de distribuție cu până la 11% în 2020 (până la 13% în 2015) pentru energie electrică, cu 39% în 2020 (cu 20% în 2015) pentru gaze naturale și cu 5% în 2020 (cu 2% în 2015) pentru energie termică, reducerea emisiilor de gaze cu efect de seră (comparativ cu 1990) cu 25% în 2020 și reducerea consumului.

ÎN ȘAPTE ANI SE PRECONIZEAZĂ REDUCEREA CONSUMULUI DE ENERGIE CU 20%

Aceste măsuri vor coexista cu achiziția încă vulnerabilă a gazelor naturale și a energiei electrice, din cauza numărului limitat de surse alternative de aprovizionare.

Provocarea implementării acquisului în baza obligațiilor ce decurg din aderarea la Comunitatea Energetică și din parteneriatul cu UE este acceptată ca o condiție suplimentară în elaborarea Strategiei. Cu toate acestea, trebuie recunoscut faptul că acquis-ul comunitar nu a fost elaborat în baza modelelor foarte abstrac-

te, ci în conformitate cu o abordare medie a statelor membre ale UE în ceea ce privește necesitățile, nivelul de dezvoltare atins și experiența din trecut, ceea ce, în general, trebuie să facă pașii mai accesibili.

Procesul de integrare a piețelor de energie electrică și gaze naturale din Republica Moldova în piața energetică internă a UE va fi unul de durată, iar sistemul energetic al țării, economia în general și populația vor trebui să trăiască într-o perioadă de tranziție. Strategia vizează anul 2020 drept anul integrării depline în piața energetică internă a Uniunii Europene. În conformitate cu acest obiectiv, legislația țării va fi în timp util armonizată cu acquis-ul Comunității Energetice și convergentă cu acquis-ul UE, asigurându-se, astfel, compatibilitatea juridică și de reglementare cu aceste piețe.

Acquis-ul în sine este menit să asigure o creștere economică stabilă în UE și bunăstarea cetățenilor. Aparținând comunității internaționale, tratatelor și asocierilor, Republica Moldova trebuie și poate folosi experiența prevederilor acquis-ului energetic și în domeniul concurenței, ca parte a acquis-ului general al UE, cu scopul de a găsi soluții pentru problemele proprii în domeniul energetic. Implementarea acquis-ului trebuie să fie folosită ca un vehicul eficient și sigur pentru integrarea pieței de energie a Republicii Moldova în cea a pieței de energie internă a UE. Integrarea în piața internă de energie a UE va plasa Republica Moldova în situația de a împărți cu părțile contractante ale Comunității Energetice și statele membre UE atât beneficiile, cât și riscurile specifice pentru o comunitate mare. Dar cel mai important este faptul că Republica Moldova nu se va confrunta de una singură cu provocările energetice existente și va beneficia de calitatea de membru al unei comunități energetice mari.

Utilizând mecanismele de cooperare în mod înțelept și în timp util, Republicii Moldova îi va fi permis să maximizeze beneficiile complementărității platformei sale de generare a energiei electrice cu capacitățile de generare din Balcanii de Vest și să reducă riscurile de securitate energetică manifestate în această regiune și cele generate de particularitățile Republicii Moldova.

Asimilarea celor mai bune practici UE este cea mai bună cale de integrare efectivă și eficientă a pieței. Cu toate acestea, înainte de asimilare, practicile trebuie să fie evaluate în ceea ce privește aplicabilitatea lor și valoarea reală pe care o aduc. Ca practici trebuie să fie înțelese nu numai reglementările tehnice și comerciale și crearea infrastructurii, dar și excelența guvernantei corporative, responsabilitatea și administrarea prudentă și profitabilă a activelor, precum și poziționarea strategică inteligentă a jucătorilor și a părților interesate pe piața internă.

Valeriu Lazăr, ministrul Economiei a precizat că diversificarea surselor ține de o perspectivă medie de timp. El a menționat că procesul de preluare a experienței țărilor avansate este unul anevoios pentru că schimbă regulile de joc pe piață, cadrul legal, modul de operare al companiilor și al oamenilor.



Vicepremierul a reiterat deschiderea autorităților pentru investiții în proiecte ce ar spori eficiența economiei naționale și a dat asigurări că vectorul de integrare în piața energetică pan-europeană este ireversibil.

„Suntem interesați în construcția unor capacități de generare a energiei ce ar utiliza deșeurile, dar în Republica Moldova există oportunități și pe zona de generare clasică a energiei electrice, valorificând relațiile tradiționale cu furnizorii de gaze naturale, statutul de țară de tranzit, capacitățile existente și liniile de interconexiune ce pot fi exploatare și extinse, precum și deficitul de energie electrică din țările balcanice. În Strategia energetică până în anul 2030, ne-am propus un obiectiv ambițios – ca Moldova să redevină un jucător activ pe piața energetică regională”, a declarat Valeriu Lazăr.

În contextul pregătirilor pentru liberalizarea pieței energetice din Republica Moldova ministrul a subliniat importanța promovării unor politici de fidelitate pentru consumatorii de energie electrică, cum sunt cele privind eficiența energetică, auditul energetic și altele care să completeze gama de servicii prestate la cel mai înalt nivel.

PARTENERIATUL STRATEGIC POLITIC ȘI ECONOMIC CU ȚĂRILE CARE NU SUNT MEMBRE ALE UE, CRITIC PENTRU REPUBLICA MOLDOVA

Parteneriatul strategic politic și economic cu țările care nu sunt membre ale UE rămâne critic pentru Republica Moldova. Permanentă schimbare și regrupare a alianțelor în regiunea Mării Negre și a Asiei Centrale și impactul său evident în domeniul energetic din Moldova necesită o prezență mult mai activă la mesele de negociere în ceea ce privește lansarea proiectelor de infrastructură și reconstrucție, în consecință, a coridoarelor de tranzit. Rusia, Ucraina, Azerbaidjan, Turcia, România, Bulgaria, precum și Grecia, Ungaria și Slovacia vor reprezenta centrul atenției Republicii Moldova în anii următori. Totodată, în multe cazuri, interesele transnaționale și omniprezența companiilor multinaționale sunt coordonate importante ale relațiilor în domeniul

energetic, iar zona Mării Negre și Asiei Centrale nu reprezintă o excepție. Republica Moldova va examina cu atenție oportunitățile de colaborare la nivel politic, tehnic și comercial cu guvernele, companiile multinaționale, operatorii și organizațiile din această zonă geopolitică, în baza înțelegerii intereselor acestora și în scopul realizării avantajului reciproc.

OPINII Viorel Chivriga, analist economic:



Deja adoptarea Strategiei e un lucru bun pentru că apare o claritate, vedem care sunt pașii ce trebuie făcuți în viitor. Aceasta prezintă o viziune privind securitatea energetică și dezvoltarea sectorului. Iar în ce privește reducerea dependenței de resursele energetice din exterior, este ceva realist, însă în ce măsură va fi făcut acest lucru, e greu de spus. Dar trebuie să ținem cont de faptul că și pe piața regională vor apărea anumite schimbări. Concurența va fi destul de mare.

În ce privește reducerea dependenței Republicii Moldova de gazul rusesc, este un lucru foarte bun. Republica Moldova devine un producător de resurse energetice în urma dezvoltării sectorului de resurse energetice regenerabile.

Ceea ce s-a făcut în acest domeniu energetic în ultima perioadă, dă speranțe că sectorul energetic din Republica Moldova se va dezvolta. Există un interes sporit al investitorilor străini pentru dezvoltarea resurselor energetice, ceea ce va asigura securitatea energetică, crearea locurilor

de muncă. Aici sunt posibilități mari de dezvoltare a afacerilor în domeniul respectiv.

Transportul și tranzitul de gaze sunt niște afaceri profitabile, chiar și Ucraina se va gândi dacă va dezvolta tranzitul energiei electrice prin Republica Moldova având frontieră cu România.

Roman Chircă, directorul Institutului Economiei de Piață:



Este esențial pentru Republica Moldova un astfel de document în condițiile în care Republica Moldova vrea să diversifice importurile resurselor energetice din Federația Rusă. În perspectiva evoluției pieței gazului în regiune, acest lucru chiar este posibil în țara noastră. În următorii cinci-șase ani vor fi schimbări privind felul cum va fi exportat, vândut și achiziționat gazul. Noi și așa reducem consumul de gaz, în urma majorării prețului de livrare.

Unicul lucru deranjant în Strategia respectivă e că guvernarea a fixat un termen prea mare. Asta ar însemna că în perioada exact următoare nu apar obligații de îndeplinire a ei, ceea ce ar putea fi o scuză a întârzierii implementării acesteia. Plasarea Strategiei pe un termen lung pentru implementarea pachetului energetic III înseamnă foarte mult pentru Federația Rusă, ceea ce nu este deranjant.

În ce privește implementarea pachetului energetic III, care prevede separarea transportului de distribuție, dacă ar exista o politică mai bine conturată în raport cu implementarea există o posibilitate mai mare.

Victor URSU

Valori Mobiliare ale emitenților admise spre circulație la Bursa de Valori a Moldovei

Список ценных бумаг, допущенных к обращению на Фондовой Бирже Молдовы и

ISIN	Наименование АО/Дenumirea SA	Объем эмиссии, шт./Volumul emisiunii, un.	Номинальная стоимость, лей / Valoarea Nominală a unei valori mobiliare, lei	ISIN	Наименование АО/Дenumirea SA	Объем эмиссии, шт./Volumul emisiunii, un.	Номинальная стоимость, лей / Valoarea Nominală a unei valori mobiliare, lei	ISIN	Наименование АО/Дenumirea SA	Объем эмиссии, шт./Volumul emisiunii, un.	Номинальная стоимость, лей / Valoarea Nominală a unei valori mobiliare, lei
Листинг I (I-й уровень) / Listing (Nivelul I)											
MD14AGIB1008	BC "MOLDOVA-AGROINDBANK" SA	1 037 634	200,00	MD14CACA1009	SA "CA-2830"	316 756	15,00	MD14EDIF1003	SA "EDIFICIU"	64 662	10,00
MD14BECM1002	BC "BANCA DE ECONOMII"	23 406 764	500,00	MD14CAHA1004	SA "CARAHASAN-VIN"	141 986	10,00	MD14EDIL1005	SA "EDILITATE"	519 089	10,00
MD14BSOC1004	BC "BANCA SOCIALA" S.A.	1 000 067	100,00	MD14CAIT1002	SA "CARITATE"	72 213	1,00	MD14EDUM1008	SA "DRUMURI - EDINET"	2 063 293	10,00
MD14MBIS1000	BC "MOBILSABANCA-Grupa Societe Generale" SA	10 000 000	100,00	MD14CALA1008	SA "SERVICE-AGRO-CALARASI"	10 890	50,00	MD14EGAP1006	SA "MEGA PRIM"	9 842 035	4,00
MD14MBCB1008	BC "MOLDOVIANBANK" SA	4 967 794	100,00	MD14CALC1006	SA "CALCAR"	30 707	50,00	MD14EKIN1004	SA "EKIN"	1 549 885	6,00
MD14MIB1005	BC "MILBANK" SA	510 000	200,00	MD14CAME1003	SA "CAMELII"	41 300	10,00	MD14ELCT1008	SA "ELECTROTEHNICA"	18 747	15,00
MD14VCTB1004	BC "VICTORIANBANK" SA	25 000 091	100,00	MD14CAMA1002	SA "CAMION"	245 073	10,00	MD14ELCO1008	SA "ELECTRO- S"	12 115	10,00
MD14VST1003	IM "EFES VITANA MOLDOVA BREWERY" SA	1 599 922	25,00	MD14CAND1003	SA "DRUMURI - CANTEMIR"	723 223	10,00	MD14ELST1002	SA "ELEGANT-STIL"	54 643	10,00
MD14BECM1000	BC "BANCA DE ECONOMII"	302 980	1,00	MD14CARA1002	SA "CARACUDA HINCESTI"	219 045	10,00	MD14ELIA1009	SA "ELEVATORUL IARGARA"	781 881	5,00
Листинг II (II-й уровень) / Listing (Nivelul II)											
MD14FLAU1001	SA "FLOAREA SOARELUI"	740 794	20,00	MD14CARE1008	SA "CARIERA DE GRANIT SI PIETRIȘ DIN SORCOA"	2 023 951	9,00	MD14ELIR1009	SA "ELIRI"	348 264	10,00
MD14IPTE1003	SA "IPTEH"	1 250 663	10,00	MD14CARP1005	SA "FLOARE - CARPETI"	6 086 209	10,00	MD14ELCM1006	SA "ELCOM"	120 228	20,00
MD14RATE1009	SA "SUPRATER"	516 986	14,00	MD14CART1001	SA "DROCHIA CARTE"	65 050	5,00	MD14ELSV1008	SA "ELECTRON SERVICE"	61 049	10,00
MD14FLAU1009	SA "FLOAREA SOARELUI"	4 184	20,00	MD14CAST1000	SA "Cartea din Strasen"	31 817	5,00	MD14ELUX1005	SA "EUROMOBILA-LUX"	21 145	100,00
Non-Listing/Non-Listing											
MD14ACAL1008	SA "DAAC - ALFA"	85 296	1,00	MD14CATE1006	SA "CARTEA"	201 924	20,00	MD14ENGR1001	BC "ENERGEBANK SA"	2 000 000	50,00
MD14ACCO1003	SA "ACORD"	14 865	20,00	MD14CAUT1006	SA "COMBINATUL AUTO T7"	161 559	15,00	MD14ENHG1000	SA "ENERGO-MEDIA-GRUP"	5 525	15,00
MD14ACIT1002	SA "DACIA-CONSTRUCTORUL"	8 019	20,00	MD14CCAA1009	SA "CIOCANA"	256 594	11,00	MD14EOVA1008	SA "BAZA DE TRANSPORT AUTO nr 25"	32 467	20,00
MD14ACRI1004	SA "SANTACRI"	14 965	1,00	MD14CCES1005	SA "SUCCES"	69 536	5,00	MD14EPAR1003	SA "REPARATII AUTO"	316 518	10,00
MD14ACVA1006	SA "ACVARIIUM"	52 238	10,00	MD14CCES1005	SA "SUCCES"	185 141	10,00	MD14ESRO1004	SA "ESTATE GROUP"	6 128 443	4,00
MD14AFRI1009	SA "FERTILITATE-BAS"	177 206	10,00	MD14CEAD1004	SA "CEADIR-PETROL"	137 171	10,00	MD14EUBR1005	BC "EUROREDITBANK"	10 800 000	10,00
MD14AGAT1006	SA "AGAT"	4 266 456	10,00	MD14CEBA1006	IM SA "CEBA VIN"	383 313	10,00	MD14EUCS1008	SA "EUCS-ARB"	75 744	7,00
MD14AGBU1002	SA "AGROVIN BULBOACA"	5 314 507	4,00	MD14CECA1008	SA "CEREALE CAHUL"	957 110	10,00	MD14EXIM1000	BC "EXIMBANK-Grupa Veneto Banca"	635 000	1 000,00
MD14AGCE1001	SA "APROTEH - CEREALE"	18 571	10,00	MD14CECI1007	SA "CEREALE - CIM"	177 295	10,00	MD14EXPE1001	SA "UZINA EXPERIMENTALA DIN CIADIR - LUNGA"	19 111	33,00
MD14AGCO1009	SA "ANGROGOSCOM"	408 360	10,00	MD14CEM1002	SA "LAFARGE PRIMEX (MOLDOVA)"	14 833 503	30,00	MD14EXPR1006	SA "EXPRES AF"	19 984	1,00
MD14AGFA1002	SA "AGROSERVICE FALESTI"	42 888	10,00	MD14CENT1001	SA "CENTRUL II"	203 749	1,00	MD14EXUP1001	SA "EXUPER"	68 019	1,00
MD14AGFO1006	SA "AGRO-FORTUS"	325 877	10,00	MD14CENU1001	SA "CENUSAREASA"	1 849 059	5,00	MD14FAN1003	SA "FARMACIA ANENII NOI"	49 500	10,00
MD14AGMC1001	SA "AGROMEC"	121 931	10,00	MD14CEPU1006	SA "CEREALE-PRUT"	3 838 109	15,00	MD14FAAR1009	SA "AUTOFAR"	52 701	20,00
MD14AGNI1004	SA "AGROTEHNICA"	60 223	10,00	MD14CERA1008	SA "CERAMICA I"	923 610	20,00	MD14FAB1004	SA "FABINDLAPE"	282 262	20,00
MD14AGON1006	SA "ARGON-SIGMA"	52 302	10,00	MD14CERF1003	Combinatul de Produse Cerealiere "CEREALE FLOR"	1 801 629	10,00	MD14FABS1007	SA "FABS"	26 304	75,00
MD14AGPR1001	SA "PIESE AGRO-PRIM"	322 258	9,00	MD14CERS1008	SA "CEREALE - LE Soldanesti"	92 583	10,00	MD14FACO1000	SA "FACONIS"	718 900	20,00
MD14AGRN1003	SA "AGROMASINA"	1 397 351	10,00	MD14CETI1009	SA "CENTRUL TEHNIC - CEADIR LUNGA"	133 058	20,00	MD14FAGC1000	SA "COMBINATUL DE PRELUCRARE A LEMNULUI FAG"	635 112	10,00
MD14AGTH1009	SA "AGROTEHNICA"	138 956	10,00	MD14CEVU1008	SA "CEREALE - VULCANESTI"	497 424	8,00	MD14FAL1005	IM "FABRICA DE PRODUSE LACTATE DIN HINCESTI" SA	192 068	25,00
MD14AGTI1007	Directia lucrarilor de dare in explorare "AGROMONTAJ" SA	530 617	11,00	MD14CFAR1007	SA "VINCA-FARM"	183 721	10,00	MD14FANI1005	SA "FABRICA DE CONFECTII ANENII NOI"	210 641	7,00
MD14AGTN1001	SA "AGROTEHNICA"	27 240	35,00	MD14CHIO1003	SA "DRUMURI - CHISHINAIU"	1 705 452	10,00	MD14FANT1002	SA "FANTAZIA - CI"	47 769	10,00
MD14AGUN1008	SA "AGROSERVICE - UNGHENI"	215 000	5,00	MD14CIC1008	SA "CIOCIC"	62 468	15,00	MD14FANI1009	SA "Fabrica de Fermentare a Tutunului din Floresti"	2 132 078	10,00
MD14AGZA1008	SA "AGROMEC - ZABRINCENI"	37 243	10,00	MD14CICU1007	SA "PISCICULTURUL"	79 796	10,00	MD14FAQL1009	SA "FABRICA DE CONSERVE OLANESTI"	1 533 770	10,00
MD14ALBU1005	SA "AUR ALB"	3 417 100	4,00	MD14CIL1003	SA "CILIK"	16 394	10,00	MD14FASE1004	SA "FABRICA DE CONSERVE DIN CALARASI"	310 610	50,00
MD14ALCM1004	SA "ALCMENA"	7 024	10,00	MD14CIMA1009	SA "CIMI"	3 188 520	5,00	MD14FATE1003	SA "FABRICA DE MATERIALE DE CONSTRUCTII X"	379 807	10,00
MD14ALE1005	SA "ALET"	1 523 790	1,00	MD14CIM1001	SA "CIMTRANS SERVICE"	49 447	10,00	MD14FATN1002	SA "FABRICA DE FERMENTARE A TUTUNULUI DIN ORHIEF"	924 305	10,00
MD14ALFA1005	SA "CENTRUL TEHNIC COMERCIAL "ALFA"	68 852	15,00	MD14CIOC1005	SA "CIOC-MAIDAN-VIN"	114 386	10,00	MD14FBAS1007	SA "FARMACIA NR.57 BASARABEASCA"	414 878	1,00
MD14ALIM1008	SA "ALIMCOM"	1 378 328	10,00	MD14CIRS1004	SA "CIRS"	1 156 876	8,00	MD14FBOR1002	SA "VINDECEA LG"	254 486	5,00
MD14ALLA1007	SA "AVICOLA "GALLINULA"	446 124	10,00	MD14CITX1005	SA "CITRO-IMPEX"	119 060	1,00	MD14FCOJ1001	SA "FABRICA DE VIN COJUSNA"	70 584	10,00
MD14ALNI1007	SA "ALFA NISTRU"	127 622	10,00	MD14CIUA1009	IM "CIUMAF SA"	171 500	100,00	MD14FCON1005	SA "FAUR - CONSTRUCTOR"	73 532	10,00
MD14AMAS1009	SA "ALIMENT ARMAS"	2 435 654	10,00	MD14CLAR1009	SA "CLARITATE"	3 901 235	1,00	MD14FDCA1003	SA "FABRICA DE CONSERVE DIN ANENII - NOI"	366 788	40,00
MD14AMBA1008	SA "AMBALAJ BULBOACA"	233 978	10,00	MD14CLEM1000	SA "COMBINATUL DE PRELUCRARE A LEMNULUI"	77 143	10,00	MD14FDPO1002	SA "FABRICA DE PAINE ORHIEF"	135 013	10,00
MD14AMEL1002	SA "AMELORATOR Z3"	41 865	43,00	MD14CLIA1008	SA "CLARITATE"	42 485	10,00	MD14FDV1002	SA "FABRICA DE VINURI DIN VULCANESTI"	58 827	50,00
MD14AMOI1005	SA "TOMAI - VIN"	205 029	10,00	MD14CLM1000	SA "CLOANA MOBILA MECANIZATA DE constructie a drumurilor nr 6"	81 663	10,00	MD14FECC1008	SA "Fabrica Elemente de Constructii"	168 852	1,00
MD14AMTR1009	SA "AUTOMOTOTRANS"	44 850	15,00	MD14CMF11001	SA "COMBUSTIBILI-SOLID"	25 559	10,00	MD14FEFA1001	SA "FERTILITATE - IALOVENI"	41 322	14,00
MD14AMVS1004	SA "AUTO-MOTO-VELO-START"	26 337	2,00	MD14CMM1000	SA "CMI nr 28"	57 975	9,00	MD14FEFA1005	SA "FERTILITATEA - SUD"	81 670	10,00
MD14ANCH1009	SA pentru producerea materialelor de constructie "ANCHIR"	674 587	10,00	MD14CML1000	SA "Coloana mobila mecanizata de drumuri NR. 8 LIPCANI"	83 769	9,00	MD14FERC1003	SA "FRITILITATEA - COMRAT"	142 760	7,00
MD14ANCM1002	SA "JANCOM"	95 779	10,00	MD14CMOB1000	SA "CASA MOBILE"	144 039	20,00	MD14FERH1008	SA "FERTILITATEA - HINCESTI"	206 239	10,00
MD14ANED1001	SA "DRUM-DRENAJ"	111 983	3,00	MD14CNTL1002	SA "CONSTRUCTURUL-SUD"	5 280	35,00	MD14FERM1001	SA "FERMENTUTUN"	868 629	10,00
MD14ANGE1008	SA "ANGELICA R"	54 413	1,00	MD14COAN1000	SA "CODREANCA"	250 000	10,00	MD14FERT1004	SA "FERTILITATEA - MARCELESTI"	658 121	2,00
MD14ANGR1003	SA "ANGROCONSTRUCTIA"	136 099	10,00	MD14COAR1006	SA "COMBINATUL DE ARTICOLE DIN CARTON"	295 088	50,00	MD14FERV1000	SA "FERTILITATEA - VULCANESTI"	193 139	6,00
MD14ANIM1006	SA "AGRO-IMPEX"	6 187	50,00	MD14COBA1004	SA "CARIERA COBANI"	56 193	10,00	MD14FESE1003	SA "FORESTCOM"	146 492	10,00
MD14ANSP1001	SA "Baza de Transport Auto nr. 26"	9 091	40,00	MD14COBI1006	S.A. "Cobesti-Solid"	559 942	6,00	MD14FIJA1001	SA "FINISAJ"	27 116	10,00
MD14ANTO1001	SA "ANTICOR"	38 977	55,00	MD14COBU1000	SA "CARIERA COBUSCA"	148 210	15,00	MD14FIER1007	SA "FRATIE - 94"	14 285	10,00
MD14ANVI1005	SA "MANVIN"	604 095	10,00	MD14COBZ1005	SA "COBZAR"	42 180	5,00	MD14FIMA1006	SA "SANFARM-PRIM"	449 233	10,00
MD14APAR1007	SA "APARAT"	486 097	43,00	MD14CODE1008	SA "Intreprinderea de colectare si desfacere IARGARENII"	96 304	10,00	MD14FRM1007	SA "FIRMA DE PRODUCERE SI COMERT ABC"	700 000	1,00
MD14APFX1003	SA "APFX"	167 181	20,00	MD14COGR1008	SA "COGRANCA"	181 089	10,00	MD14FRSE1008	SA "FRANSE"	366 968	10,00
MD14APPI1001	SA "API"	1 608 319	10,00	MD14COLM1008	SA "COLOANA MECANIZATA MOBILA"	31 368	10,00	MD14FRIT1002	SA "FRITING"	90 885	20,00
MD14APRO1001	SA "APROMAS"	845 932	10,00	MD14COLN1007	SA "COLOANA AUTO 2811"	107 123	10,00	MD14FLAC1003	SA "FLACARA"	18 763	10,00
MD14AQUA1001	SA "AQUA PRUT"	214 317	9,00	MD14COLS1002	SA "COLASS"	256 702	10,00	MD14FLAM1001	SA "FLAMINGO-96"	9 970 662	1,00
MD14ARAC1002	SA "FERTILITATEA - TARACLIA"	64 200	10,00	MD14COMC1009	SA "COMCON VICTORIA"	16 755	33,00	MD14FLON1004	SA "FLORENI"	2 378 010	10,00
MD14ARAL1001	SA "UZINA TURNATORIE ARAI"	104 753	21,00	MD14COMF1006	SA "Combinatul de colectare si prelucrare a cerealelor din Falesti"	2 584 918	1,00	MD14FLON1005	SA "FLORENI"	47 419	34,00
MD14ARCC1000	SA "ARC-Z"	8 681	6,00	MD14COML1008	SA "INCOMLAC"	644 049	50,00	MD14FOCN1005	SA "FERTILITATEA OCNITA"	86 798	10,00
MD14ARHL1004	SA "HOLDA ARGINTIE"	278 363	5,00	MD14COMT1000	SA "COMTIRAS"	2 590	15,00	MD14FOD1009	SA "F.O.N.D.-ADMINISTRATOR FIDUCIAR"	976 088	1,00
MD14ARRV1000	SA "Intreprinderea de reparatie si deservire a tehnicii din Edinet"	91 407	20,00	MD14COMU1007	SA "TRANSCOMUNICATII"	335 000	10,00	MD14FOMA1008	SA "Centrul de calcul "INFOMAC"	10 117	15,00
MD14ARTE1009	SA "ARTEZIANA-17"	104 984	5,00	MD14CONA1000	SA "CONSARTAS"	173 876	10,00	MD14FOMI1009	SA "MATERIALE FORESTIERE DE CONSTRUCTIE"	154 885	1,00
MD14ARIF1008	AO "ARTIZANA - FOLC"	31 794	20,00	MD14CONB1009	SA "CONSTRUCIUNILE"	658 501	30,00	MD14FORT1002	SA "FORTUNA"	17 721	10,00
MD14ARTI1005	SA "fabrica de articole de marochinarie "ARTIMA"	1 684 994	4,00	MD14CONC1008	SA "CONSOCCIVEL"	642 285	10,00	MD14FRAN1004	SA "Combinatul de panificatie "FRANZELUTA"	1 779 826	20,00
MD14ARTM1009	SA "ARTIME"										

Ia 31 decembrie 2012 și incluse la Depozitarul Național al Valoilor Mobiliare
включенных в Национальный Депозитарий Ценных Бумаж на 31 декабря 2012 года

ISIN	Наименование АО/Дenumirea SA	Объем эмиссии, шт./Volumul emisiunii, un.	Номинальная стоимость, лей / Valoarea Nominală a unei valori mobiliare, lei
MD14JAVG1003	SA "JAVGURVIN"	392 310	10,00
MD14JLC1001	SA "JLC"	692 148	56,00
MD14JLJN1008	SA "JLC-INVEST"	63 200 420	0,00
MD14JORA1009	CB "PROAJIOC" SA	60	1 000,00
MD14JUBL1006	SA "JUBILEU"	4 200	45,00
MD14KDKA1006	SA "K.D.K."	46 243	20,00
MD14KELY1006	SA "ELEVATOR KELLEY GRAINS"	1 348 855	10,00
MD14KILM1006	SA "KILIM"	270 256	5,00
MD14LACT1007	SA "LACTIS"	638 000	10,00
MD14LAGE1000	SA "La GEVA"	20 000	1,00
MD14LALA1003	SA Intreprinderea de lucrari tehnico-sanitare "LALĂA-5"	23 664	5,00
MD14LARA1001	SA "Statiunea Tehnologica de Masini din Calarasi"	17 845	14,00
MD14LCAN1003	SA "LIBRĂRIA CENTRALA ANENII NOI"	66 227	5,00
MD14LEGG1004	SA "LEGGORN"	819 192	7,00
MD14LELO1007	SA "De colectare și desfacere a cerealelor din Olănești"	120 854	5,00
MD14LEMN1007	SA "LEMMAR"	439 312	15,00
MD14LEOD1007	SA "DRUMURI - LEOVA"	128 080	10,00
MD14LEOV1005	SA "TIPOGRAFIA LEOVA"	75 721	4,00
MD14LEVI1003	SA "LEOVIN"	636 937	10,00
MD14LJAA1002	SA "LJ"	7 753	10,00
MD14LIAC1000	Agrifirma "Cimista" SA	50 582	1 000,00
MD14LIBR1002	SA "LIBERTATEA"	66 270	10,00
MD14LIC1000	SA "FERTILITATEA"	246 636	3,00
MD14LIC1006	SA "GLICERIA"	22 541	15,00
MD14LIDE1005	SA "EDILITAR"	122 938	10,00
MD14LIFT1006	SA "LIFTMONTAJ"	627 126	1,00
MD14LINC1005	SA "LINC-OM-101"	20 956	6,00
MD14LIPC1003	SA "Intreprinderea de colectare a cerealelor din Lipcani"	1 181 473	10,00
MD14LITA1001	SA "FERTILITATEA-ANENII NOI"	275 545	10,00
MD14LIVA1007	SA "LIVADA"	35 838	20,00
MD14LODE1007	SA "GLODENI REPARATIE"	31 079	60,00
MD14LOGH1001	SA "LOGHIA"	83 658	5,00
MD14LORD1002	SA "AVICOLA - NORD"	2 699 172	10,00
MD14LOR1003	SA "FABRICA DE CONSERVE DIN FLORESTI"	177 265	2,00
MD14LOT1007	SA "Moldova"	58 876	10,00
MD14LOVE1005	SA Farmacia "ALOVENI"	203 095	1,00
MD14LRA1003	SA "FABRICA DE PRODUSE LACTATE DIN CALARASI"	215 603	0,00
MD14LRSC1009	SA "LA RASCRUCE"	30 000	21,00
MD14LUCF1009	SA "LUCEAFARUL - SERVICE"	106 365	10,00
MD14LUNA1001	SA "LUMINA VIETI"	63 526	5,00
MD14LUPA1009	SA "CAHULPAN"	2 725 642	3,00
MD14LUSM1002	SA "LUSMECON"	261 164	50,00
MD14LUTE1001	SA "MULTEVI"	100 616	1,00
MD14MACA1007	SA "MACARA"	136 593	7,00
MD14MAC1009	SA "FARMACIA NR. 280"	105 139	5,00
MD14MACN1002	SA "MACON"	4 373 588	5,00
MD14MAG1005	SA "MAGISTRALA"	1 925 958	5,00
MD14MAM1002	SA "MAGNOLIA - SERVCOM"	279 540	10,00
MD14MAM1005	SA "MAMALIGUTA"	97 545	1,00
MD14MAPS1002	SA "MAPSAUTO"	79 490	23,00
MD14MARF1005	SA "MARFURI PENTRU COPII - BALTI"	22 070	1,00
MD14MARI1002	SA "FABRICA DE VINURI DIN COLIBASI "MARGARITAR"	29 110	50,00
MD14MARR1001	SA "CODRU MARE"	23 977	4,00
MD14MARS1000	SA "DAAC Hermes grup"	72 675 153	1,00
MD14MARU1006	SA "MARCULESTI - COMBI"	1 788 480	10,00
MD14MATC1006	SA "MATCON CATANA"	27 528	1,00
MD14MAUR1006	SA "MAURITUS"	9 745	10,00
MD14MCAR1008	SA "MOLDCARTON"	11 906 762	10,00
MD14MCDE1000	SA "CULINARIE DECEBAL"	41 155	2,00
MD14MEND1000	SA "MOLD-NORD"	2 033 300	20,00
MD14MGB1002	SA "MEC COMBINAL-TRANSPORT"	1 971 404	1,00
MD14MGS1003	SA "MCS-SERVICE"	1 151 969	10,00
MD14MEGA1009	SA "MEGARON"	175 400	1,00
MD14MENS1000	SA "MECONS-COMRAT"	60 428	10,00
MD14MENT1009	SA "COMITENT-SA"	125 000	5,00
MD14MEON1004	SA "MECONS 21"	400 875	1,00
MD14MERC1004	SA "MERCURIU K"	32 729	2,00
MD14MERF1001	SA "FARMACIA-MERENI"	112 587	1,00
MD14METI1006	SA "METALIC"	92 102	40,00
MD14METF1009	SA "METALFEROS"	359 042	10,00
MD14METR1005	SA "MECANIZATOR-TRIUMF"	95 356	5,00
MD14METU1000	SA compania comerciala-industriala "DRUMETUL"	50 000	4,00
MD14MEVA1000	SA "IMENSERVABIL"	36 308	10,00
MD14MEZE1002	SA "MEZELURI EXTRA"	41 772	5,00
MD14MEZ1000	SA "MEZELURI"	7 507 452	10,00
MD14MHID1001	SA "MOLDOVAHIDROMAS"	51 284 876	1,00
MD14MICU1005	SA "CARIERA MICAUTI"	255 701	10,00
MD14MLV1003	SA "MILESTI - VIN"	476 679	10,00
MD14MINA1006	SA "MINA DIN CUPCINI"	328 777	10,00
MD14MINE1002	SA "MINERUL"	91 980	5,00
MD14MINT1005	SA "SEMINTE"	28 197	5,00
MD14MIOA1005	SA "MIOARA"	2 901 467	5,00
MD14MIST1000	SA "CHIMISTUL-M"	358 963	10,00
MD14MIT1006	SA "MIDGARD TERRA"	504 407	38,00
MD14MML1009	SA "GRADINA MOLDOVEI"	128 827	10,00
MD14MMA1009	SA "MOARA NEAMTULUI"	4 017	10,00
MD14MOAR1004	SA "MOARA"	153 282	10,00
MD14MOAS1003	SA "RECAF"	2 378 808	10,00
MD14MOBI1006	SA "AUTOBILISTUL"	117 044	10,00
MD14MOD1003	SA "CENTRUL DE MODA"	1 848 258	9,00
MD14MOD1007	SA "MOD"	62 974	10,00
MD14MOEL1006	SA "MOLDELECTROMONTAJ"	55 620	100,00
MD14MOIN1000	SA "TERMOINSTALARE"	3 400	50,00
MD14MOLC1008	SA "MOLDAGROCONSTRUCTIA"	63 773	100,00
MD14MOLG1004	SA "MOLDOVAGAZ"	13 329 080	100,00
MD14MOND1005	SA "MOLDELINA"	269 199	10,00
MD14MONTE1004	SA "MONTEC"	523 379	1,00
MD14MONO1002	SA "MONOLIT"	979 553	15,00
MD14MORU1000	SA "MORIUTA-U"	38 134	1,00
MD14MOSH1005	SA "MOLDASIG"	600 000	100,00
MD14MOSR1004	SA "MODERN - SERVICE"	37 863	10,00
MD14MNST1002	SA "MONTATORUL - CONSTRUCTOR"	28 787	10,00
MD14MOC1002	SA "MORCUL - TRANS"	1 000 000	1,00
MD14MOT1008	SA "THERMOTECNIC"	19 230	10,00
MD14MOTJ1003	SA "SPECMONTAJ"	10 109	10,00
MD14MRC1000	SA "MERCURIU"	37 168	20,00
MD14MRT1001	SA "MARTISOR"	93 008	10,00
MD14MRUT1005	SA "MACONRUT"	427 932	6,00
MD14MTAJ1009	SA "COLOANA DE CONSTRUCTIE-MONTAJ NR.17"	7 858	10,00
MD14MTUR1005	SA "MOLDOVA - TUR"	1 299 137	10,00
MD14MUGU1005	SA "RESTAURANTUL "MUGUREL VERDE"	22 377	10,00
MD14MUNC1008	SA "MUNCIORUL"	6 037	10,00
MD14MURC1004	SA "DRUM-11"	104 348	10,00
MD14MURD1003	SA CONSTRUCTIA DRUMURILOR "DRUM-3"	216 118	10,00
MD14NATU1001	SA "COMBINATUL DE PANIFICATIE DIN SOROCA"	14 667	75,00
MD14NECA1002	SA "NECATORUL"	136 506	10,00
MD14NECL1003	SA "NECATORUL - TRANS"	9 845 588	10,00
MD14NEME1006	SA "NEMETMAGCOM"	56 280	7,00
MD14NERA1005	SA "NERAL"	469 246	20,00
MD14NERD1000	SA "NERUDNIC"	7 881	0,00
MD14NETI1005	Compania de Brokeraj "DAAC Invest" SA	134	1 000,00
MD14NEXO1001	SA "AGROVINEXPO"	391 692	1,00
MD14NICD1002	SA "NICODIM"	171 263	10,00
MD14NINT1004	SA "UNITATE"	154 931	10,00
MD14NISPI1003	SA "FABRICA DE PRODUSE LACTATE DIN NISPORENI"	89 327	10,00
MD14NIVE1001	SA "UNIVERSALHM"	655 293	1,00
MD14NLAC1003	SA "Combinatul de industrializare a laptelui din Cupcini "INLAC"	4 524 420	5,00
MD14NLGH1001	SA "VINIS - NLG"	2 931 251	1,00
MD14NACA1000	SA "BETACON"	611 364	5,00
MD14NCFR1006	SA "NCFR - FRUIT"	25 808	10,00
MD14NCR1009	Intreprinderea Mixta "NORD FOREST" SA	1 000	60,00
MD14NCTU1007	SA "NORD TUTUN"	1 687 929	18,00
MD14NOVI1009	SA "TEHNOVIN"	1 128 227	10,00
MD14NRDO1000	SA "NORD"	24 475	10,00
MD14NTAJ1008	SA "CENTRINDMONTAJ"	89 707	10,00
MD14NTEH1006	SA UZINA EXPERIMENTALA DE UTILAJ TEHNOLOGIC "NTEH"	602 645	10,00
MD14NTEL1000	SA "NATUR - TELECOM"	333 993	10,00
MD14NTIP1002	SA "Monotip"	42 538	10,00
MD14NUCA1002	SA "NIUTAMIS CERAMICA"	25 949	34,00
MD14NUNU1005	SA "NUFARUL"	79 016	10,00
MD14NUSA1004	SA "GANUSA"	1 657 210	5,00
MD14OBIS1008	SA "MOBISTIL"	84 221	10,00
MD14ODAC1002	SA "DACIA"	3 850	10,00
MD14ODR1009	SA "VODA"	9 242	10,00
MD14ODRU1001	SA "CODRU"	48 005	10,00
MD14ODVN1004	SA "ODA - VIN"	36 900	10,00
MD14OGL1000	SA "OGLINDIRE"	117 588	25,00
MD14OLAN1009	SA "VOLAN"	53 262	30,00
MD14OLHI1009	SA "OLHIONA"	45 506	5,00
MD14OLNE1005	SA "AGROSERVICE-OLANESTI"	48 769	1,00
MD14OMB1004	SA "COMBINATUL AUTO nr.5"	59 428	76,00
MD14ONAJ1003	SA "T.C.M.-2 FALESTI"	572 792	1,00
MD14ONTA1001	SA "MONTAJCOM"	59 969	10,00
MD14ONTO1005	SA "MONTORUL"	28 098	10,00
MD14ONTR1002	SA "VOLINTRI-VIN"	289 529	10,00
MD14ONTU1007	SA "ORIZONTUL"	565 000	1,00
MD14ORBI1009	SA "ORHIE-MOBILA"	362 227	10,00
MD14ORCB1002	SA "DAAC-OROL"	14 423	2,00
MD14ORIZ1001	SA "ORIZONT-95"	145 423	10,00
MD14ORLI1005	SA "ORLACT"	185 519	10,00
MD14OROC1000	SA Restorantul "CASA NUNTII - NOROC"	173 048	20,00
MD14ORUM1000	SA "PORUMB"	3 021 758	1,00
MD14OSAM1003	SA "CONSAMP"	6 817 464	1,00
MD14OSTE1002	SA "INTREPRINDEREA PISCICOLA "COSTESTI"	82 168	10,00

ISIN	Наименование АО/Дenumirea SA	Объем эмиссии, шт./Volumul emisiunii, un.	Номинальная стоимость, лей / Valoarea Nominală a unei valori mobiliare, lei
MD14OTEL1009	SA "OTELCON"	160 452	10,00
MD14OTIS1008	Compania Internationala de Asigurari "ASITO" SA	4 651 534	10,00
MD14OVI1003	SA Fabrica de conserve din Cahul "PROVIT"	1 065 155	15,00
MD14PAFI1003	SA "GRUPA FINANCIARA"	44 000	10,00
MD14PAJU1003	SA "PAJURA ALBA MEDIA"	100	200,00
MD14PALA1003	SA "PALACE"	36 532	10,00
MD14PAME1009	SA "PAMEL"	17 698	10,00
MD14PANL1009	SA "PAN - COM"	139 189	10,00
MD14PANS1001	SA "PANSELUTA"	85 080	1,00
MD14PARC1005	SA "PARCUL DE AUTOBUSE SI TAXIMETRE nr.5 OTACI"	116 450	10,00
MD14PARL1004	SA "PARCUL DE AUTOBUSE SI TAXIMETRE nr.8"	89 852	10,00
MD14PATA1005	SA "PARCUL DE AUTOBUSE SI TAXIMETRE nr.7"	113 643	35,00
MD14PATT1004	SA "PARCUL DE AUTOBUSE SI TAXIMETRE nr.9 din Briceni"	101 914	10,00
MD14PCOL1005	SA "PISCICOL-NORD"	179 348	5,00
MD14PCSO1008	SA "PROFILCONS"	83 822	5,00
MD14PDSR1004	SA "PRESUDOR"	377 667	23,00
MD14PECT1009	SA "SPECTRUL"	89 403	14,00
MD14PEPI1007	SA "PEPINIERA PISCICOLA ZONALA CAHUL"	468 105	10,00
MD14PERS1003	SA "PERSPECTIVA"	32 403	10,00
MD14PEST1004	SA "PESTE"	1 182 197	1,00
MD14PETE1007	SA "PESTE"	4 169	10,00
MD14PETR1002	SA "PETRICANCA"	19 183	200,00
MD14PIJU1002	SA pentru reparata tehnici agricole "RTS-SPICUSOR"	83 998	10,00
MD14PICV1001	SA "SPICUSOR - V"	42 792	1,00
MD14PIPE1000	SA Intreprinderea Mixta "PIELI"	1 347 968	8,00
MD14PIEL1001	SA "PIELARI"	1 194 432	40,00
MD14PIET1003	SA "PIETRIS"	416 733	12,00
MD14PILO1009	SA "PILOT"	30 096	18,00
MD14PIRV1004	SA "PIRAMIDA-V"	44 767	10,00
MD14PIVO1007	S.A. "Pervomaiscoe - Vin"	153 317	10,00
MD14PLAC1001	SA "PLANEIA-CARTE"	27 640	5,00
MD14PLAF1008	SA "PLAIFRUCT"	263 435	6,00
MD14PLEX1002	SA "COMPLEX"	330 061	10,00
MD14PLPI1003	SA "PLA-PI-PI"	30 329	10,00
MD14PLOV1002	SA "FLOVDI"	1 488 878	1,00
MD14PLUG1003	SA "PLUGSUDOR-APC"	331 071	10,00
MD14PLUM1005	SA "PLUMBUM"	44 664	1,00
MD14POLI1009	SA "POLIGRAFIST"	80 000	10,00
MD14PORI1000	SA "BAZA DE TRANSPORT AUTO NR.29"	157 806	7,00
MD14PORU1007	SA "PORUMBUTA"	7 662	10,00
MD14PPPA1002	SA "PARCUL DE AUTOBUSE nr.1 DIN CHISINAU"	92 990	20,00
MD14PREF1008	SA "PRESTEFERTIL"	54 440	10,00
MD14PRES1003	SA "MOLDPRESA"	174 195	24,00
MD14PRID1006	SA "INTREPRINDEREA DE TRANSPORT AUTO NR.8"	136 490	10,00
MD14PRIN1004	SA "INTREPRINDEREA DE TRANSPORT AUTO NR.7"	136 398	10,00
MD14PROB1000	BC "PROCREDIT BANK" SA	365 350	1 000,00
MD14PROCI1009	SA "PRODUSE CEREALIERE"	60 531 413	1,00
MD14PROCI1008	SA "MAGNOLIA - SERVCOM"	4 248 228	10,00
MD14PROCI1001	Societatea de cercetari stiintifice si prospectiuni in constructii	13 464	1,00
MD14PRUI1002	SA IM "PRUI"	65 097	10,00
MD14PRUL1009	SA "PRUI 80"	1 006 184	10,00
MD14PRV1006	SA "PROURA-VIN"	526 137	1,00
MD14PUHA1005	SA "FARMACIA-PUHACENI"	45 720	1,00
MD14RAA11003	SA "REPARATIE"	100 926	10,00
MD14RABI1005	SA Intreprindere comerciala "FAVORABIL"	320 408	1,00
MD14RACL1009	SA "SPECIAL-AUTO SERVICE"	58 553	35,00
MD14RACI1006	SA "RAPID CONSTRUCTIA"	65 742	10

Tranzacții cu valori mobiliare ale emitenților din Republica Moldova, pe piața bursieră (Perioada 14-18 ianuarie 2013)

Data tranzacției, ora	codul ISIN	Denumirea emitentului	Preț (lei)	Numărul de acțiuni (unități)	Volumul total al tranzacțiilor (lei)	Tipul tranzacției	Emisia	Pondere VM tranzacționate în total emisie (%)	Valoarea nominală, lei
14.01.13 14:31	MD14AGIB1008	BC "MOLDOVA-AGROINDBANK" SA	1100,00	17	18700,00	Vinzare Cumparare	1037634	0,00	200,00
14.01.13 14:31	MD14LEOD1007	SA "DRUMURI - LEOVA"	13,58	40	543,20	Vinzare Cumparare	128080	0,03	10,00
15.01.13 14:31	MD14TERF1004	SA "FERTILITATEA" DIN STRASENI	1,00	371	371,00	Vinzare Cumparare	193321	0,19	10,00
15.01.13 14:31	MD14TERF1004	SA "FERTILITATEA" DIN STRASENI	1,00	1871	1871,00	Vinzare Cumparare	193321	0,97	10,00
15.01.13 14:31	MD14TERF1004	SA "FERTILITATEA" DIN STRASENI	1,00	412	412,00	Vinzare Cumparare	193321	0,21	10,00
16.01.13 14:31	MD14BECM1002	BC "BANCA DE ECONOMII"	13,87	23407	324655,09	Vinzare Cumparare	23406764	0,10	5,00
16.01.13 14:31	MD14DALI1009	SA "DALIA"	20,00	327	6540,00	Vinzare Cumparare	129088	0,25	10,00
16.01.13 14:31	MD14DALI1009	SA "DALIA"	20,00	220	4400,00	Vinzare Cumparare	129088	0,17	10,00
16.01.13 14:31	MD14DALI1009	SA "DALIA"	20,00	162	3240,00	Vinzare Cumparare	129088	0,13	10,00
16.01.13 14:31	MD14DALI1009	SA "DALIA"	20,00	141	2820,00	Vinzare Cumparare	129088	0,11	10,00
16.01.13 14:31	MD14DALI1009	SA "DALIA"	20,00	116	2320,00	Vinzare Cumparare	129088	0,09	10,00
16.01.13 14:31	MD14DALI1009	SA "DALIA"	20,00	200	4000,00	Vinzare Cumparare	129088	0,15	10,00
16.01.13 14:31	MD14DALI1009	SA "DALIA"	20,00	59	1180,00	Vinzare Cumparare	129088	0,05	10,00
16.01.13 14:31	MD14DALI1009	SA "DALIA"	20,00	203	4060,00	Vinzare Cumparare	129088	0,16	10,00
16.01.13 14:31	MD14DALI1009	SA "DALIA"	20,00	151	3020,00	Vinzare Cumparare	129088	0,12	10,00
16.01.13 14:31	MD14DALI1009	SA "DALIA"	20,00	131	2620,00	Vinzare Cumparare	129088	0,10	10,00
16.01.13 14:31	MD14MURD1003	SA CONSTRUCTIA DRUMURILOR "DRUM-3"	2,50	169	422,50	Vinzare Cumparare	216118	0,08	10,00
16.01.13 14:31	MD14MURD1003	SA CONSTRUCTIA DRUMURILOR "DRUM-3"	2,50	392	980,00	Vinzare Cumparare	216118	0,18	10,00
16.01.13 14:31	MD14MURD1003	SA CONSTRUCTIA DRUMURILOR "DRUM-3"	2,50	392	980,00	Vinzare Cumparare	216118	0,18	10,00
16.01.13 14:31	MD14MURD1003	SA CONSTRUCTIA DRUMURILOR "DRUM-3"	2,50	392	980,00	Vinzare Cumparare	216118	0,18	10,00
16.01.13 14:32	MD14BECM1002	BC "BANCA DE ECONOMII"	13,87	851393	11808820,91	Vinzare Cumparare	23406764	3,64	5,00
18.01.13 10:50	MD14COLN1007	SA "COLOANA AUTO 2811"	10,15	24453	248197,95	LICITATIE CU STRIGARE PACH	107120	22,83	10,00
18.01.13 11:18	MD14REDI1009	COLECTAREA CEREALELOR din Rediul-	10,00	24721	247210,00	Oferta publica pe piata secundar	164169	15,06	10,00
18.01.13 14:31	MD14DALI1009	SA "DALIA"	20,00	152	3040,00	Vinzare Cumparare	129088	0,12	10,00
18.01.13 14:31	MD14DALI1009	SA "DALIA"	20,00	161	3220,00	Vinzare Cumparare	129088	0,12	10,00
18.01.13 14:31	MD14DALI1009	SA "DALIA"	20,00	173	3460,00	Vinzare Cumparare	129088	0,13	10,00
18.01.13 14:31	MD14DALI1009	SA "DALIA"	20,00	69	1380,00	Vinzare Cumparare	129088	0,05	10,00
18.01.13 14:31	MD14DALI1009	SA "DALIA"	20,00	132	2640,00	Vinzare Cumparare	129088	0,10	10,00
18.01.13 14:31	MD14DALI1009	SA "DALIA"	20,00	7	140,00	Vinzare Cumparare	129088	0,01	10,00
18.01.13 14:31	MD14DALI1009	SA "DALIA"	20,00	168	3360,00	Vinzare Cumparare	129088	0,13	10,00
18.01.13 14:31	MD14DALI1009	SA "DALIA"	20,00	86	1720,00	Vinzare Cumparare	129088	0,07	10,00
18.01.13 14:31	MD14DALI1009	SA "DALIA"	20,00	215	4300,00	Vinzare Cumparare	129088	0,17	10,00
18.01.13 14:31	MD14DALI1009	SA "DALIA"	20,00	69	1380,00	Vinzare Cumparare	129088	0,05	10,00
18.01.13 14:31	MD24BECM1000	BC "BANCA DE ECONOMII"	1,01	920	929,20	Vinzare Cumparare	302980	0,30	1,00
TOTAL				931892	12713912,85				

Statistica tranzacțiilor extrabursiere pentru perioada 09.01.2013-11.01.2013 Tipul tranzacției: Vânzare-cumpărare

Denumirea emitentului	Numarul inregistrării de stat (ISIN)	Valoarea nominală (lei)	Numarul de tranzacții (unitati)	Volumul total al VM tranzacționate (unitati)	Pretul mediu a unei valori mobiliare (lei)	Suma totală a tranzacțiilor (lei)	Pondere VM în capitalul social (%)
1. RIVISC-ELIT, MUN. CHIȘINĂU	MD14IVIS1002	1	1	1000	50	50000	5
2. CORPORAȚIA DE FINANȚARE RURALĂ, MUN. CHIȘINĂU	MD14RURA1001	75	1	550	75	41250	0,93
3. MOLDAGROTEHNICA, MUN. BĂLȚI	MD14ROTE1003	1	2	5300	0,5	2650	0,02
4. UNIVERSAL S.A., CHIȘINĂU	MD14UNAL1001	1	1	16	3	48	0
Total			5	6866		93948	

Tipul tranzacției: Moștenire

Denumirea emitentului	Numarul inregistrării de stat (ISIN)	Valoarea nominală (lei)	Numarul de tranzacții (unitati)	Volumul total al VM tranzacționate (unitati)	Pretul mediu a unei valori mobiliare (lei)	Suma totală a tranzacțiilor (lei)	Pondere VM în capitalul social (%)
1. INTERPARES PRIM, MUN. CHIȘINĂU	MD14ASIP1008	1	1	625	1	625	0
2. B.C. MOLDOVA AGROINDBANK	MD14AGIB1008	200	1	29	1100	31900	0
3. CEREALE VULCĂNEȘTI, MUN. CHIȘINĂU	MD14CEVU1008	8	1	27	3	81	0
4. SUDZUCKER-MOLDOVA Î.M., SOROCA	MD14ROZA1009	10	1	63	10	630	0
5. SUD-VEST-MONTAJ S.A., CHIȘINĂU	MD14SUDV1001	15	1	785	15	11775	1,81
Total			5	1529		45011	

Tipul tranzacției: Succesiunea valorilor mobiliare în urma dizolvării sau reorganizării acționarului persoană juridică

Denumirea emitentului	Numarul inregistrării de stat (ISIN)	Valoarea nominală (lei)	Numarul de tranzacții (unitati)	Volumul total al VM tranzacționate (unitati)	Pretul mediu a unei valori mobiliare (lei)	Suma totală a tranzacțiilor (lei)	Pondere VM în capitalul social (%)
1. MACON S.A., CHIȘINĂU	MD14MACN1002	5	1	1093300	2,94	3218902	24,99
Total			1	1093300		3218902	

PLANUL DE NEGOCIERI
sesiunea bursieră din 23 ianuarie 2013

Nr. d/o de vizare	Nr. cereri	Emitentul valorilor mobiliare	Numărul înregistrării de stat al valorilor mobiliare, ISIN	Numărul valorilor mobiliare în pachet, unități	Pretul pentru o unitate, lei	Valoarea totală a pachetului, lei	% din volumul emisiei	Valoarea nominală a unei valori mobiliare, lei	Data depunerii cererii	Data începerii licitației	Termenul de valabilitate al cererii
1	03	BC "MOLDOVA-AGROINDBANK" SA	MD14AGIB1008	322,00	1110,00	357420,00	0,03	200,00	03.01.2013	10.01.2013	23.01.2013
2	06	SA "LEMINAR"	MD14LEMN1007	40450,00	13,00	525850,00	9,21	15,00	14.01.2013	17.01.2013	29.01.2013
3	10	SA "DIMECON-1"	MD14DIME1004	15663,00	7,00	109641,00	2,91	7,00	18.01.2013	23.01.2013	23.01.2013
4	11	SA "INTREPRINDEREA DE TRANSPORTURI AUTO nr.1"	MD14TRAS1003	106,00	10,00	1060,00	0,05	17,00	18.01.2013	23.01.2013	24.01.2013
5	12	SA "Soliditate"	MD14DATE1005	21250,00	1,00	21250,00	2,50	1,00	21.01.2013	24.01.2013	25.01.2013
6	13	SA "INCONARM"	MD14INCR1009	39,00	40,00	1560,00	0,02	40,00	22.01.2013	25.01.2013	25.01.2013

Oferte/cereri comerciale la BVM la data de 22.01.2013

Коммерческие предложения на ФБМ на 22.01.2013 г.

Cod ISIN	Denumirea emitentului	Cereri pentru cumpărare, un.	Prețul pentru unitate, lei	Oferte pentru vânzare, un.	Cod ISIN	Denumirea emitentului	Cereri pentru cumpărare, un.	Prețul pentru unitate, lei	Oferte pentru vânzare, un.
MD14AGIB1008	BC "MOLDOVA-AGROINDBANK" SA	0,00	1110,00	322,00	MD14LUTE1001	SA "MULTEVIT"	0,00	0,21	21052,00
MD14LEMN1007	SA "LEMNAR"	0,00	13,00	40450,00	MD14MAUR1006	SA "MAURITUS"	0,00	180,00	782,00
MD14DIME1004	SA "DIMECON-11"	0,00	7,00	15663,00	MD14MBIS1000	BC "MOBIASBANCA-Groupe Societe Generale" SA	0,00	100,00	166,00
MD14TRAS1003	SA "INTREPRINDEREA DE TRANSPORTURI AUTO nr.1"	0,00	10,00	106,00	MD14MBIS1000	BC "MOBIASBANCA-Groupe Societe Generale" SA	0,00	110,00	307,00
MD14DATE1005	SA "Soliditate"	0,00	1,00	21250,00	MD14MBIS1000	BC "MOBIASBANCA-Groupe Societe Generale" SA	0,00	115,00	4195,00
MD14INCR1009	SA "INCONARM"	0,00	40,00	39,00	MD14MBIS1000	BC "MOBIASBANCA-Groupe Societe Generale" SA	0,00	120,00	4535,00
MD14AGIB1008	BC "MOLDOVA-AGROINDBANK" SA	0,00	1100,00	1365,00	MD14MBIS1000	BC "MOBIASBANCA-Groupe Societe Generale" SA	0,00	124,00	1794,00
MD14AGIB1008	BC "MOLDOVA-AGROINDBANK" SA	0,00	1200,00	1042,00	MD14MBIS1000	BC "MOBIASBANCA-Groupe Societe Generale" SA	0,00	124,99	335,00
MD14AGIB1008	BC "MOLDOVA-AGROINDBANK" SA	0,00	1210,00	5,00	MD14MBIS1000	BC "MOBIASBANCA-Groupe Societe Generale" SA	0,00	125,00	800,00
MD14AGIB1008	BC "MOLDOVA-AGROINDBANK" SA	0,00	1225,00	55,00	MD14MBIS1000	BC "MOBIASBANCA-Groupe Societe Generale" SA	0,00	130,00	408,00
MD14AGIB1008	BC "MOLDOVA-AGROINDBANK" SA	0,00	1230,00	1,00	MD14MBIS1000	BC "MOBIASBANCA-Groupe Societe Generale" SA	0,00	138,00	683,00
MD14AGIB1008	BC "MOLDOVA-AGROINDBANK" SA	0,00	1235,00	263,00	MD14MBIS1000	BC "MOBIASBANCA-Groupe Societe Generale" SA	0,00	150,00	1000,00
MD14AGIB1008	BC "MOLDOVA-AGROINDBANK" SA	0,00	1275,00	93,00	MD14MCAR1008	SA "MOLDCARTON"	0,00	10,00	190,00
MD14AGIB1008	BC "MOLDOVA-AGROINDBANK" SA	0,00	1285,00	100,00	MD14MEZO1000	SA "MEZON"	0,00	10,00	2000,00
MD14AGIB1008	BC "MOLDOVA-AGROINDBANK" SA	0,00	1295,00	100,00	MD14MICB1008	BC "MOLDINDCONBANK" SA	0,00	104,00	45,00
MD14AGIB1008	BC "MOLDOVA-AGROINDBANK" SA	0,00	1300,00	610,00	MD14MICB1008	BC "MOLDINDCONBANK" SA	0,00	105,00	306,00
MD14AGIB1008	BC "MOLDOVA-AGROINDBANK" SA	0,00	1400,00	95,00	MD14MICB1008	BC "MOLDINDCONBANK" SA	0,00	106,00	400,00
MD14AGIB1008	BC "MOLDOVA-AGROINDBANK" SA	0,00	1487,00	8,00	MD14MICB1008	BC "MOLDINDCONBANK" SA	0,00	115,00	3308,00
MD14AGIB1008	BC "MOLDOVA-AGROINDBANK" SA	0,00	1500,00	4,00	MD14MICB1008	BC "MOLDINDCONBANK" SA	0,00	145,00	34,00
MD14AGIB1008	BC "MOLDOVA-AGROINDBANK" SA	0,00	1560,00	100,00	MD14MICB1008	BC "MOLDINDCONBANK" SA	0,00	200,00	144,00
MD14AGIB1008	BC "MOLDOVA-AGROINDBANK" SA	0,00	1800,00	100,00	MD14MICB1008	BC "MOLDINDCONBANK" SA	0,00	280,00	67,00
MD14AGIB1008	BC "MOLDOVA-AGROINDBANK" SA	0,00	1900,00	572,00	MD14MICB1008	BC "MOLDINDCONBANK" SA	0,00	299,00	196,00
MD14AGRN1003	SA "AGROMASINA"	0,00	10,00	144,00	MD14MICB1008	BC "MOLDINDCONBANK" SA	0,00	300,00	87,00
MD14ALET1005	SA "ALET"	0,00	0,10	106970,00	MD14MICB1008	BC "MOLDINDCONBANK" SA	0,00	390,00	4247,00
MD14ALLA1007	SA "AVICOLA "GALLINULA"	0,00	2,00	100,00	MD14MIOA1005	SA "MIOARA"	0,00	1,00	4086,00
MD14AMAS1009	SA "ALIMENTARMAS"	0,00	2,99	100,00	MD14MOEL1006	SA "MOLDELECTROMONTAJ"	0,00	75,00	850,00
MD14AMAS1009	SA "ALIMENTARMAS"	0,00	3,00	1365,00	MD14MOLG1004	SA "MOLDOVAGAZ"	0,00	28,00	104,00
MD14APRO1001	SA "APROMAS"	0,00	5,75	4112,00	MD14MOLG1004	SA "MOLDOVAGAZ"	0,00	29,00	30,00
MD14ARTU1009	SA "RAUT"	0,00	6,00	13800,00	MD14MOLG1004	SA "MOLDOVAGAZ"	0,00	30,00	30,00
MD14AVCO1000	SA "AVICOLA "	0,00	25,00	26602,00	MD14MOLG1004	SA "MOLDOVAGAZ"	0,00	120,00	100,00
MD14AVIF1005	SA "AVICOLA ROSSO SL"	0,00	10,00	55,00	MD14MOLG1004	SA "MOLDOVAGAZ"	0,00	199,99	130,00
MD14AVIP1003	SA "AVIS PRIM"	0,00	6,00	3804,00	MD14MOLG1004	SA "MOLDOVAGAZ"	246,00	20,00	0,00
MD14BALT1008	SA IM "BALTEANCA"	0,00	6,00	242100,00	MD14MTUR1005	SA "MOLDOVA - TUR"	0,00	12,00	4568,00
MD14BATH1003	SA "BASTINA"	0,00	20,00	25,00	MD14NEL1003	SA "FABRICA DE CONFECTII "IONEL"	0,00	4,00	1867,00
MD14BAZA1003	SA "BAZA TRANSPORTULUI AUTO NR. 14 DIN FLORESTI"	0,00	10,00	4850,00	MD14NEL1003	SA "FABRICA DE CONFECTII "IONEL"	0,00	5,50	357,00
MD14BECM1002	BC "BANCA DE ECONOMII"	0,00	40,00	1342,00	MD14NEL1003	SA "FABRICA DE CONFECTII "IONEL"	0,00	6,50	3310,00
MD14BECM1002	BC "BANCA DE ECONOMII"	0,00	64,50	49,00	MD14NICO1002	SA "NICODIM"	0,00	0,17	34697,00
MD14BECM1002	BC "BANCA DE ECONOMII"	0,00	200,00	88,00	MD14NLAC1003	SA"COMBINATUL DE INDUSTRIALIZARE A LAPTELUI din CUPCINI "INLAC"	0,00	4,99	1150,00
MD14BECM1002	BC "BANCA DE ECONOMII"	1000,00	11,00	0,00	MD14NLAC1003	SA"COMBINATUL DE INDUSTRIALIZARE A LAPTELUI din CUPCINI "INLAC"	0,00	5,00	117875,00
MD14BETA1007	SA "BETON ARMAT"	100,00	20,00	0,00	MD14NOCA1000	SA "BETACON"	0,00	10,00	20,00
MD14BFCM1001	SA "BANCA DE FINANTE SI COMERT"	0,00	139,00	14,00	MD14NTEH1006	SA UZINA EXPERIMENTALA DE UTILAJ TEHNOLOGIC "INTEH"	0,00	15,00	30,00
MD14BFCM1001	SA "BANCA DE FINANTE SI COMERT"	0,00	150,00	4688,00	MD14NUSA1004	SA "GAINUSA"	0,00	0,70	144497,00
MD14BSOC1004	BC "BANCA SOCIALA" S.A.	0,00	200,00	508,00	MD14OBIS1008	SA "MOBISTIL"	0,00	0,10	20,00
MD14BSOC1004	BC "BANCA SOCIALA" S.A.	0,00	240,00	690,00	MD14OBIS1008	SA "MOBISTIL"	0,00	1,00	1759,00
MD14BSOC1004	BC "BANCA SOCIALA" S.A.	0,00	270,00	169,00	MD14OTIS1008	Compania Internationala de Asigurari "ASITO" SA	0,00	17,00	30,00
MD14BSOC1004	BC "BANCA SOCIALA" S.A.	0,00	280,00	509,00	MD14OTIS1008	Compania Internationala de Asigurari "ASITO" SA	0,00	20,00	11630,00
MD14BSOC1004	BC "BANCA SOCIALA" S.A.	0,00	1000,00	50,00	MD14OTIS1008	Compania Internationala de Asigurari "ASITO" SA	0,00	93,00	102,00
MD14BSOC1004	BC "BANCA SOCIALA" S.A.	0,00	1150,00	145,00	MD14OTIS1008	Compania Internationala de Asigurari "ASITO" SA	0,00	100,00	2346,00
MD14CAHA1004	SA "CARAHASANI-VIN"	0,00	150,00	5000,00	MD14PIEE1000	SA Intreprinderea Mixta "PIELE"	0,00	14,00	30,00
MD14CARP1005	SA "FLOARE - CARPET"	0,00	5,00	17,00	MD14PROC1009	SA "PRODUSE CEREALIERE"	0,00	0,50	26277,00
MD14CARP1005	SA "FLOARE - CARPET"	0,00	23,00	1776,00	MD14PROC1009	SA "PRODUSE CEREALIERE"	0,00	5,25	106300,00
MD14CEPU1006	SA "CEREALE-PRUT"	0,00	20,00	9000,00	MD14PROC1009	SA "PRODUSE CEREALIERE"	0,00	8,05	115000,00
MD14CERA1008	SA "CERAMICA_T"	0,00	1,60	331579,00	MD14RAPI1009	SA "AUTORAPID"	0,00	5,00	434,00
MD14CERF1003	Combinatul de Produse Cerealiere "CEREALE FLOR"	0,00	9,99	255,00	MD14REME1002	SA "REMEDIUM FARM 306"	0,00	2,00	833,00
MD14CERF1003	Combinatul de Produse Cerealiere "CEREALE FLOR"	0,00	15,00	129229,00	MD14REV11007	SA "TRANSSERVICE"	0,00	10,00	100,00
MD14CICU1007	SA "PISCICULTORUL"	0,00	12,00	9930,00	MD14RFO1001	SA "MARFCONSUM - SUD"	0,00	10,00	200,00
MD14CIMA1009	SA "ICAM"	0,00	5,00	40,00	MD14RICA1004	SA "FABRICA DE CONSERVE DIN GLODENI"	0,00	10,00	107729,00
MD14CONO1004	SA "CONSMONT"	0,00	4,15	1930,00	MD14RMEZ1007	SA "CARMEZ"	0,00	25,00	88,00
MD14COPA1008	SA "INTREPRINDEREA DE COLECTARE A VITELOR SI A PASARILOR"	0,00	9,00	13717,00	MD14RMEZ1007	SA "CARMEZ"	0,00	30,00	500,00
MD14CORM1002	SA DE PRODUCERE A NUTRIMENTELOR "COMBICORM"	0,00	30,00	1390,00	MD14RMEZ1007	SA "CARMEZ"	0,00	35,00	15374,00
MD14COVI1002	SA "COMBINATUL DE VINURI DIN TARACLIA"	0,00	7,00	990,00	MD14ROCO1000	SA "NOROC"	0,00	5,00	7686,00
MD14COVI1002	SA "COMBINATUL DE VINURI DIN TARACLIA"	0,00	10,00	19377,00	MD14ROZA1009	IM "SUDZUCKER-MOLDOVA"	0,00	39,00	685,00
MD14CPCC1000	SA "COMBINATUL DE PRODUSE CEREALIERE DIN CHISINAU"	0,00	17,90	23000,00	MD14SCOM1001	SA "UNIVERSCOM"	0,00	20,00	5128,00
MD14CPCC1000	SA "COMBINATUL DE PRODUSE CEREALIERE DIN CHISINAU"	0,00	18,00	13310,00	MD14SCOM1001	SA "UNIVERSCOM"	0,00	25,00	3091,00
MD14CPCC1000	SA "COMBINATUL DE PRODUSE CEREALIERE DIN CHISINAU"	0,00	48,45	58176,00	MD14SCOM1001	SA "UNIVERSCOM"	0,00	30,00	6242,00
MD14CPCC1000	SA "COMBINATUL DE PRODUSE CEREALIERE DIN CHISINAU"	0,00	50,00	23511,00	MD14SECA1007	SA"MICARNES"	97,00	25,00	0,00
MD14CRIS1004	SA "CUPCINI - CRISTAL"	0,00	10,15	43349,00	MD14SLIR1003	SA "SLI"	0,00	30,00	1100,00
MD14DEUN1007	SA "FABRICA DE UNT DIN TARACLIA"	0,00	5,00	13332,00	MD14SPIL1005	SA "SPICUL"	0,00	6,00	4171,00
MD14ENER1001	BC"ENERGBANK"SA	0,00	125,00	3102,00	MD14SPRE1003	SA "SPERANTA"	0,00	7,00	23868,00
MD14ENER1001	BC"ENERGBANK"SA	0,00	140,00	2280,00	MD14STEJ1009	SA "STEJAUR"	0,00	50,00	106,00
MD14FASE1004	SA "FABRICA DE CONSERVE DIN CALARASI"	0,00	50,00	11998,00	MD14STEJ1009	SA "STEJAUR"	0,00	95,00	20,00
MD14FDPO1002	SA "FABRICA DE PAINE ORHEI"	0,00	10,00	11,00	MD14SUCS1007	SA "SUCCES"	0,00	10,00	183690,00
MD14FLAU1001	SA "FLOAREA SOARELUI"	0,00	200,00	283,00	MD14SUDT1005	SA "SUD TRANS"	0,00	2,60	22973,00
MD14FLAU1001	SA "FLOAREA SOARELUI"	0,00	250,00	500,00	MD14TAXI1007	SA "TAXI SERVICE"	0,00	20,00	330,00
MD14FRAN1004	SA Combinatul de panificatie "FRANZELUTA"	0,00	21,00	105,00	MD14TCTC1007	SA "TUTUN-CTC"	0,00	50,00	724,00
MD14FRAN1004	SA Combinatul de panificatie "FRANZELUTA"	0,00	25,00	549,00	MD14TCTC1007	SA "TUTUN-CTC"	0,00	100,00	1028,00
MD14FRAN1004	SA Combinatul de panificatie "FRANZELUTA"	0,00	26,00	140,00	MD14TEBS1007	SA"TEBAS"	0,00	10,00	68,00
MD14FRAN1004	SA Combinatul de panificatie "FRANZELUTA"	0,00	27,00	168,00	MD14TERM1005	SA "TERMOTRANSAUTO"	0,00	20,00	26634,00
MD14FRAN1004	SA Combinatul de panificatie "FRANZELUTA"	0,00	30,00	1000,00	MD14TEXT1000	SA "BAZA COMERCIALA ANGRO "TEXTILE"	0,00	20,00	5,00
MD14FRAN1004	SA Combinatul de panificatie "FRANZELUTA"	0,00	32,00	297,00	MD14TICO1006	SA "TIPAR - COLOR"	0,00	5,00	26351,00
MD14FRAN1004	SA Combinatul de panificatie "FRANZELUTA"	0,00	36,00	158,00	MD14TIRE1001	SA "TIPOGRAFIA-RECLAMA"	0,00	7,50	800,00
MD14FRAN1004	SA Combinatul de panificatie "FRANZELUTA"	0,00	38,00	41,00	MD14TIRP1008	SA IM "TIREX PETROL"	0,00	15,00	30,00
MD14FRAN1004	SA Combinatul de panificatie "FRANZELUTA"	0,00	39,00	750,00	MD14UTIL1007	SA "UTILAJCOM"	0,00	21,00	27,00
MD14FRAN1004	SA Combinatul de panificatie "FRANZELUTA"	0,00	40,00	1100,00	MD14UZIN1007	SA "UZINA ABA1"	0,00	100,00	18750,00
MD14FRAN1004	SA Combinatul de panificatie "FRANZELUTA"	0,00	42,00	573,00	MD14VCTB1004	BC "VICTORIABANK" S.A.	0,00	35,00	108,00
MD14FRAN1004	SA Combinatul de panificatie "FRANZELUTA"	0,00	44,00	144,00	MD14VCTB1004	BC "VICTORIABANK" S.A.	0,00	39,90	451,00
MD14FRAN1004	SA Combinatul de panificatie "FRANZELUTA"	0,00	45,00	2128,00	MD14VCTB1004	BC "VICTORIABANK" S.A.	0,00	43,00	1800,00
MD14FRAN1004	SA Combinatul de panificatie "FRANZELUTA"								

BCR

BCR Chișinău SA
BILANȚUL CONTABIL (lei)

Cod	Poziție	Valoarea contabilă la 31.12.2012	Valoarea contabilă la 30.09.2012
	1.1 Active		
010	Numerar și echivalente de numerar	242 057 425	163 726 982
011	Numerar	29 868 470	37 020 374
012	Depozite la vedere și echivalente de numerar	212 188 955	126 706 608
020	Active financiare deținute în vederea tranzacționării	0	0
021	Instrumente derivate deținute în vederea tranzacționării	0	0
022	Instrumente de capitaluri proprii	0	0
023	Instrumente de datorii	0	0
024	Credite și creanțe	0	0
030	Active financiare desemnate ca fiind evaluate la valoarea justă prin profit sau pierdere	0	0
031	Instrumente de capitaluri proprii	0	0
032	Instrumente de datorii	0	0
033	Credite și creanțe	0	0
040	Active financiare disponibile în vederea vânzării	1 018 650	1 326 559
041	Instrumente de capitaluri proprii	1 018 650	1 018 650
042	Instrumente de datorii	0	307 909
043	Credite și creanțe	0	0
050	Împrumuturi și creanțe	668 746 861	772 063 012
051	Instrumente de datorii	0	0
052	Rezerva minimă obligatorie aferentă mijloacelor atrase în monedă liber convertibilă	37 278 009	34 653 427
053	Credite acordate și creanțe	631 468 852	737 409 585
060	Investiții păstrate până la scadență	135 255 998	145 482 788
061	Instrumente de datorii	135 255 998	145 482 788
062	Credite și creanțe	0	0
070	Instrumente derivate – contabilitatea de acoperire	x	x
071	Acoperirea valorii juste	x	x
072	Acoperirea fluxurilor de trezorerie	x	x
073	Acoperirea investiției nete printr-o operațiune din străinătate	x	x
074	Acoperirea valorii juste a unui portofoliu împotriva riscului de rată a dobânzii	x	x
075	Acoperirea fluxurilor de trezorerie aferente unui portofoliu împotriva riscului de rată a dobânzii	x	x
080	Modificările de valoare justă aferente elementelor acoperite în cadrul unei operațiuni de acoperire a valorii juste a unui portofoliu împotriva riscului de rată a dobânzii	x	x
090	Imobilizări corporale	19 951 065	22 041 682
091	Mijloace fixe	19 951 065	22 041 682
092	Investiții imobiliare	0	0
100	Imobilizări necorporale	4 148 999	4 319 879
101	Fond comercial	0	0
102	Alte imobilizări necorporale	4 148 999	4 319 879
110	Investiții în filiale, entități asociate și asocieri în participație	x	0
120	Creanțe privind impozitele	7 429 445	9 894 197
121	Creanțe privind impozitul curent	13 649	10 934
122	Creanțe privind impozitul amânat	7 415 796	9 883 263
130	Active ce țin de contractele de asigurare și reasigurare	x	x
140	Alte active	36 868 720	45 317 232
150	Active imobilizate și grupuri destinate cedării, clasificate drept deținute în vederea vânzării	0	0
151	Active imobilizate luate în posesie și deținute în vederea vânzării	0	0
152	Alte active imobilizate și grupuri destinate cedării, clasificate drept deținute în vederea vânzării	0	0
160	TOTAL ACTIV	1 115 477 163	1 164 172 331
	1.2 Datorii		
200	Datorii financiare deținute în vederea tranzacționării	0	0
201	Instrumente derivate deținute în vederea tranzacționării	0	0
202	Poziții scurte	0	0
203	Depozite	0	0
204	Datorii constituite prin titluri	0	0
205	Alte datorii financiare	0	0
210	Datorii financiare desemnate ca fiind evaluate la valoarea justă prin profit sau pierdere	0	0
211	Depozite	0	0
212	Datorii constituite prin titluri	0	0
213	Alte datorii financiare	0	0
220	Datorii financiare evaluate la cost amortizat	823 499 202	854 558 459
221	Depozite	553 397 038	571 797 380
222	Datorii constituite prin titluri	0	0
223	Alte datorii financiare	270 102 164	282 761 079
230	Instrumente derivate – contabilitatea de acoperire	x	x
231	Acoperirea valorii juste	x	x
232	Acoperirea fluxurilor de trezorerie	x	x
233	Operațiuni de acoperire a unei investiții nete într-o operațiune din străinătate	x	x
234	Acoperirea valorii juste a unui portofoliu împotriva riscului de rată a dobânzii	x	x
235	Acoperirea fluxurilor de trezorerie aferente unui portofoliu împotriva riscului de rată a dobânzii	x	x
240	Modificările de valoare justă aferente elementelor acoperite în cadrul unei operațiuni de acoperire a valorii juste a unui portofoliu împotriva riscului de rată a dobânzii	x	x
250	Provizioane	1 194 014	1 333 453
251	Provizioane pentru beneficiile angajaților	1 194 014	1 295 883
252	Restructurare	0	0
253	Cauze legale în curs de soluționare și litigii privind impozitele	0	0
254	Angajamente de creditare și garanții	0	0
255	Alte provizioane	0	37 570
260	Datorii privind impozitele	4 405 134	6 192 140

261	Datorii privind impozitul curent	63 803	56 230
262	Datorii privind impozitul amânat	4 341 331	6 135 910
270	Angajamente în cadrul contractelor de asigurare și de reasigurare	x	x
280	Alte datorii	6 741 947	16 232 429
290	Capital social rambursabil la cerere	x	x
300	Angajamentele incluse în grupuri de cedare, clasificate drept deținute pentru vânzare	0	0
310	TOTAL DATORII	835 840 297	878 316 481
	1.3 Capital		
400	Capital social	627 580 000	627 580 000
401	- Capital vărsat	627 580 000	627 580 000
402	- Capital subscris nevărsat	0	0
410	Prime de capital	0	0
420	Alte capitaluri proprii	0	0
421	- Componenta de capitaluri proprii a instrumentelor financiare compuse	0	0
422	- Alte instrumente de capitaluri proprii	0	0
430	Rezerve din reevaluare și alte diferențe de evaluare aferente:	-319	42 720
431	- Imobilizărilor corporale	0	0
432	- Imobilizărilor necorporale	0	0
433	- Operațiunilor de acoperire a investițiilor nete în operațiunile străine (porțiunea efectivă)	x	x
434	- Conversiei valutare	x	x
435	- Acoperirii fluxurilor de trezorerie [partea eficientă]	x	x
436	- Activelor financiare disponibile în vederea vânzării	-319	42 720
437	- Activelor imobilizate și grupurilor destinate cedării, clasificate drept deținute în vederea vânzării	0	0
438	- Părți alor venituri și cheltuieli recunoscute aferente investițiilor în entități, contabilizate prin metoda capitalului	x	x
439	- Altor elemente	0	0
440	Rezerve	-347 942 815	-341 766 870
441	Rezervele (pierderi acumulate) aferente investițiilor în entități contabilizate prin metoda punerii în echivalență	x	x
442	Alte rezerve	-347 942 815	-341 766 870
450	(-) Acțiuni proprii	0	0
460	Pierdere, profitul ce se atribuie acționarilor băncii	x	x
470	(-) Dividende interimare	0	0
480	Interese minoritare (interese care nu presupun control)	x	x
481	Rezerve din reevaluare și alte diferențe de evaluare	x	x
482	Altele	x	x
490	TOTAL CAPITAL	279 636 866	285 855 850
500	TOTAL CAPITAL ȘI DATORII	1 115 477 163	1 164 172 331

CONTUL DE PROFIT SAU PIERDERE (lei)

Cod	Poziție	Valoarea contabilă 31.12.2012	Valoarea contabilă 30.09.2012
	Raportul de profit și pierdere	0	0
	OPERAȚIUNI CONTINUE	0	0
010	Venituri din dobânzi	91 371 801	69 790 813
011	Active financiare în vederea tranzacționării (dacă se contabilizează separat)	0	0
012	Active financiare desemnate ca fiind evaluate la valoarea justă prin profit sau pierdere (dacă se contabilizează separat)	0	0
013	Active financiare disponibile în vederea vânzării	3 581 219	2 868 817
014	Împrumuturi și creanțe	74 963 566	56 213 280
015	Investiții păstrate până la scadență	12 827 016	10 708 716
016	Instrumente derivate – Contabilitatea de acoperire, riscul de rată a dobânzii	x	x
017	Alte active	0	0
020	(-) Cheltuieli cu dobânzile	40 632 950	31 794 080
021	(-) Obligațiuni financiare în vederea tranzacționării (dacă se contabilizează separat)	0	0
022	(-) Obligațiuni financiare desemnate ca fiind evaluate la valoarea justă prin profit sau pierdere (dacă se contabilizează separat)	0	0
023	(-) Datorii financiare evaluate la cost amortizat	40 632 950	31 794 080
024	(-) Instrumente derivate – Contabilitatea de acoperire, riscul de rată a dobânzii	x	x
025	(-) Alte datorii	0	0
030	(-) Cheltuieli cu capitalul social rambursabil la cerere	x	x
040	Venituri din dividende	0	0
041	Venituri din active financiare în vederea tranzacționării (dacă se contabilizează separat)	0	0
042	Venituri din active financiare desemnate ca fiind evaluate la valoarea justă prin profit sau pierdere (dacă se contabilizează separat)	0	0
043	Venituri din active financiare disponibile în vederea vânzării	0	0
050	Venituri din taxe și comisioane	17 199 744	13 071 852
060	(-) Cheltuieli cu taxe și comisioane	5 684 536	4 373 087
070	Câștiguri (pierderi) realizate aferente activelor și datoriilor financiare care nu sunt evaluate la valoarea justă prin profit sau pierdere – net	0	0
071	Active financiare disponibile în vederea vânzării	0	0
072	Împrumuturi și creanțe	0	0
073	Investiții păstrate până la scadență	0	0
074	Datorii financiare evaluate la cost amortizat	0	0
075	Altele	0	0
080	Câștiguri sau pierderi privind activele și datoriile financiare deținute în vederea tranzacționării-net	0	0
090	Câștiguri sau pierderi privind activele și datoriile financiare desemnate ca fiind evaluate la valoarea justă prin profit sau pierdere – net	120	120
100	Câștiguri sau pierderi din contabilitatea de acoperire – net	x	x
110	Diferențe de curs de schimb [câștig (pierdere)] – net	8 421 346	5 653 289
120	Câștiguri (pierderi) din de recunoașterea activelor, altele decât cele deținute în vederea vânzării – net	153 992	220 337
130	Venituri din contracte de asigurare și reasigurare	x	x
140	Alte venituri/cheltuieli din contracte de asigurare și reasigurare-net	x	x
150	Alte venituri operaționale	4 108 491	3 005 853
160	(-) Alte cheltuieli operaționale	19 127 358	13 659 359
170	(-) Cheltuieli administrative	43 127 366	32 489 621

171	(-) Cheltuieli privind remunerarea muncii	22 857 667	17 467 880
172	(-) Prime	0	0
173	(-) Defalcări privind fondul de pensii, asigurarea socială și alte plăți	7 974 250	4 413 993
174	(-) Cheltuieli generale și administrative	12 295 449	10 607 748
180	(-) Amortizarea	9 128 465	6 905 219
181	(-) Imobilizări corporale	8 253 672	6 259 360
182	(-) Investiții imobiliare	0	0
183	(-) Alte imobilizări necorporale	874 793	645 859
190	(-) Provizioane reluări de provizioane	0	0
200	(-) Deprecierea activelor financiare care nu sunt evaluate la valoarea justă prin profit sau pierdere	-7 560 472	-8 074 172
201	(-) Active financiare evaluate la cost (instrumente de capitaluri proprii necotate și instrumente derivate legate de acestea)	0	0
202	(-) Active financiare disponibile în vederea vânzării	0	0
203	(-) Împrumuturi și creanțe	-7 560 472	-8 074 172
204	(-) Investiții păstrate până la scadență	0	0
210	(-) Deprecierea activelor nefinanciare	6 026 343	0
211	(-) Imobilizări corporale	0	0
212	(-) Investiții imobiliare	0	0
213	(-) Fond comercial	0	0
214	(-) Alte imobilizări necorporale	0	0
215	(-) Investiții în companii asociate prin metoda punerii în echivalență	x	x
216	(-) Altele	6 026 343	0
220	Fond comercial negativ recunoscut imediat în profit sau pierdere	0	0
230	Cota parte a profitului din întreprinderile asociate	x	x
240	Profitul sau (-) pierderea din active imobilizate și grupuri destinate cedării, clasificate drept deținute în vederea vânzării, care nu pot fi considerate activități întrerupte	10 878	7 813
250	Total profit sau (-) pierdere din operațiuni continue înainte de impozitare	5 099 826	10 602 883
251	(-) Cheltuieli sau (+) venituri cu impozitul aferent profitului sau pierderii din operațiuni continue	5 048 312	4 375 424
260	Total profit sau (-) pierdere din operațiuni continue după impozitare	51 514	6 227 459
261	Profit sau pierdere din activități întrerupte după impozitare	0	0
270	Total profit sau (-) pierdere aferent/ exercițiului	51 514	6 227 459
280	Atribuit interesului care nu controlează	x	x
290	Atribuit acționarilor băncii	x	x

Informație privind activitatea financiară a BCR Chișinău S.A. pentru tr.IV 2012

Denumirea indicatorilor	Normativ	De facto		
		Sfârșitul anului precedent celui gestionar	Trimestrul precedent celui gestionar	Trimestrul gestionar IV anul 2012
Capital normativ total (CNT) (mii lei)	X	252 414,06	227 120,03	234 859,15
Capital de gradul I	150,000	252 414,06	227 120,03	234 859,15
Capital de gradul II	X	0,00	0,00	0,00
Suficiența capitalului ponderat la risc%	>16%	44,70	48,64	54,18
Coefficientul lichidității pe termen lung (PI)	<1	0,53	0,72	0,66
Active pe termen lung		301 712,22	312 138,54	292 286,72
Resurse financiare		565 175,47	430 786,56	442 216,69
Coefficientul lichidității curente (P II)	>20%	32,18	28,02	32,63
Active lichide		407 467,64	326 151,19	363 975,94
Active totale		1 266 152,77	1 164 172,33	1 115 477,16
Active generatoare de dobândă/total active (%)	X	82,62	82,25	78,31
Valoarea totală a expunerilor "mari" (mii lei)	X	53 140,50	53 944,84	27 889,89
Suma totală a expunerilor băncii față de persoanele afiliate și/sau grupurile de persoane care acționează în comun cu persoanele afiliate băncii (mii lei)	X	3 506,85	15 970,84	16 141,40
Total credite expirate (mii lei)	X	39 086,50	54 985,32	106 575,38
Total credite nefavorabile (substandarde, dubioase și compromise) (mii lei)	X	32 568,71	35 456,50	34 358,04
Total credite/total active (%)	X	52,61	60,46	58,13
Total credite nefavorabile/total active (%)	X	2,57	3,05	3,08
Total credite nefavorabile/total credite (%)	X	4,89	5,04	5,30
Reduceri pentru pierderi la credite/total credite (%)	X	4,51	5,56	6,31
Total depozite ale persoanelor fizice și juridice/total active (%)	X	32,92	34,75	34,58
Rentabilitatea activelor%	X	2,55	0,69	0,0044
Rentabilitatea capitalului acționar%	X	16,21	2,92	0,02
Marja neta a dobânzii	X	5,32	5,26	5,37
Indicele eficienței	X	82,01	111,59	108,15

Președinte Executiv
Contabil-Șef

Sorin Andrei
Nina Schendrea

Compania „ASITO” SA

Anunț despre schimbările în lista acționarilor, care dețin mai mult de 5% din acțiunile cu drept de vot:

- OURIMON VENTURE Ltd – 744 245 acțiuni ordinare nominative, MD14OTIS1008 (15,99%);
- DORWAN MANAGEMENT LIMITED – 790 761 acțiuni ordinare nominative, MD14OTIS1008 (17,00%).

**Societatea pe Acțiuni
„DESERVIRE-ORHEI”**

În conformitate cu art. 54 al Legii cu privire la piața valorilor mobiliare, Societatea pe Acțiuni „DESERVIRE-ORHEI”, cod fiscal 1003606002932, comunică despre apariția în registrul emitentului a persoanei ce deține cel puțin 5% din valorile mobiliare cu drept de vot: „VITMAR-COM” S.R.L. ce a procurat 19620 acțiuni, ceea ce constituie 5,18% din totalul valorilor mobiliare emise.

Administrația SA „DESERVIRE-ORHEI”

**Societatea pe Acțiuni
„COLOANA AUTO 2811”**

În conformitate cu art. 54 al Legii cu privire la piața valorilor mobiliare, Societatea pe Acțiuni „COLOANA AUTO 2811”, cod fiscal 1003606005081, comunică despre apariția în registrul emitentului a persoanei ce deține cel puțin 5% din valorile mobiliare cu drept de vot: S.C. „VITLOZVAL GRUP” S.R.L. ce a procurat la Bursa de Valori a Moldovei 24453 acțiuni, ceea ce constituie 22,83% din totalul valorilor mobiliare emise.

“BTA 35” S.A.

COMUNICAT INFORMATIV

Hotărârile adoptate la adunarea generală extraordinară a acționarilor “BTA 35” S.A. din 15 ianuarie 2013, care s-a desfășurat cu un cvorum de 72.29% pe adresa: Chișinău, Calea Ieșilor 10:

- Contractarea la B.C. “Victoriabank” S.A. a unui credit ordinar în sumă totală pînă la 3 000 000 (trei milioane) MDL, pe termen de 48 (patruzeci și opt) luni.
 - De a aproba solicitarea decizia cu privire la gajarea bunului imobil amplasat în r-l. Singerei, or. Singerei, str 1 Mai, 27/b, nr. cad. 7401503.090; 7401503.083 și terenul aferent la valoarea de ipotecă stabilită de Bancă, în vederea asigurării executării obligațiilor acestuia conform contractului de credit în sumă totală pînă la 3,000,000.00 MDL încheiat cu BC “Victoriabank” SA pe termen de 48 (patruzeci și opt) luni.

Votat: pro – unanim.
- Asigurarea creditului în suma pînă la 3 000 000 (trei milioane) MDL, care urmează a fi contractat de S.A. „BTA 35”, la B.C. „Victoriabank” S.A. pe termen de 48 (patruzeci și opt) luni;
 - De a încheia contract de ipotecă în scopul asigurării executării obligațiilor SRL „ROMARIA-ȘIC” conform contractului de credit încheiat cu BC “Victoriabank” SA asupra următorului patrimoniu:

– Bun imobil amplasat în r-l. Singerei, or. Singerei, str 1 Mai, 27/b, nr. cad. 7401503.090; 7401503.083 și terenul aferent la valoarea de ipotecă stabilită de Bancă

Votat: pro – unanim.
- Eliberarea de împrumut pentru semnarea documentelor cu B.C. “Victoriabank” SA
 - De a împrumuta pe director general al societății cu dreptul de a semna contractul de ipotecă din numele întreprinderii cu B.C. “Victoriabank” S.A., precum și de a îndeplini oricare alte formalități pentru validarea raporturilor cu Banca.

Votat: pro – unanim.

ZISI MARIANA

În conformitate cu art. 84 al Legii privind societățile pe acțiuni, ZISI MARIANA aduce la cunoștință că în rezultatul tranzacțiilor din decembrie 2012 a procurat 2 950 000 acțiuni emise de BC “EuroCreditBank” S.A. (codul ISIN MD14EURB1005), ceea ce constituie 27,3148% din numărul total al acțiunilor cu drept de vot plasate ale societății și la data de 15.01.2013 deține 6 410 459 acțiuni emise de BC “EuroCreditBank” S.A. (codul ISIN MD14EURB1005), ceea ce constituie 59,3561% din numărul total al acțiunilor cu drept de vot plasate ale societății.

**Societatea pe Acțiuni
“BASARABIA”**

În conformitate cu art. 54 al Legii cu privire la piața valorilor mobiliare, Societatea pe Acțiuni „BASARABIA”, cod fiscal 1003606009702, comunică despre apariția în registrul emitentului a persoanei ce deține cel puțin 5% din valorile mobiliare cu drept de vot: „VITMAR-COM” S.R.L. ce a procurat 116905 acțiuni, ceea ce constituie 5,37% din totalul valorilor mobiliare emise.

Administrația SA „BASARABIA”

S.A. „Agrovin Bulboaca”

Directorul S.A. „Agrovin Bulboaca”, conform art. 54 alin. (1) lit. b), alin. (6) lit. d) din Legea cu privire la piața valorilor mobiliare, informează cu privire la apariția în registrul acționarilor S.A. „Agrovin Bulboaca” a unei persoane noi, care deține cel puțin 5% din valorile lui mobiliare cu drept de vot plasate de S.A. „Agrovin Bulboaca” (IDNO 1003600063966) și anume: Cristina Frolov (IDNP 2002042077091) în baza contractului de donație a devenit la data 17.01.2013 proprietara pachetului de acțiuni ale S.A. „Agrovin Bulboaca” de prima clasă ordinare nominative cu valoarea nominală a fiecărei acțiuni 4 lei (ISIN MD14AGBU1002), în număr de 265726 unități, ce constituie 5% din numărul lor total.

**S.A. „Întreprinderea
pentru colectarea cerealelor
din REDIUL-MARE”**

Darea de seamă privind rezultatele ofertei publice de preluare obligatorie a acțiunilor

Ofertantul: „MOLDPRODINVEST” SRL, numărul de identificare de stat-cod fiscal 1011600017874;

Compania de brokeri: S.C. „BROKER M-D” S.A., Licența seria CNPF nr. 000575 din 04.05.2010;

Emitentul: S.A. „Întreprinderea pentru colectarea cerealelor din REDIUL-MARE”, numărul identificării de stat-cod fiscal 1003604006833, cu sediul în s. Rediul Mare, r-l Ocnîța, Republica Moldova;

Hotărîrea CNPF privind înregistrarea ofertei publice: nr. 51/1 din 07.12.2012;

Numărul valorilor mobiliare solicitate în cadrul ofertei: 65415 unități;

Numărul și cota valorilor mobiliare propuse spre vânzare în cadrul ofertei: 24721 unități, ceea ce constituie 15,06 la sută;

Numărul de valori mobiliare procurate: 24721 unități;

Suma totală plătită: 247210 lei;

Cota valorilor mobiliare deținute de ofertant și persoanele sale afiliate după încheierea ofertei: 124172 unități, ceea ce constituie 75,64 la sută din totalul acțiunilor cu drept de vot plasate de S.A. „Întreprinderea pentru colectarea cerealelor din REDIUL-MARE”;

Data și modul de achitare de deținătorii de valori mobiliare, care au acceptat oferta: Persoanele care au acceptat oferta publică vor putea primi mijloacele financiare la sediul S.C. „BROKER M-D” SA, amplasat pe adresa mun. Chișinău, str. V. Alecsandri, 119A, începînd cu data de 24 ianuarie 2013.

Organul executiv al
„MOLDPRODINVEST” SRL

**Решения
Национальной комиссии
по финансовому рынку**

2

**Обзор
биржевых сделок
2012 года**

2

**Энергетическая стратегия:
снижение энергозависимости
Молдовы возможно**


5

Полисы ОСАГО и «Зеленой карты» будут выдаваться только через RCA Data

Согласно Постановлению Национальной комиссии по финансовому рынку №50/8 от 30.11.2012 (Monitorul Oficial от 07.12.2012), начиная с 01.02.2013, обработка заявления, договора и полиса/сертификата обязательного страхования автогражданской ответственности, сообщение и передача страховщиками информации, относящейся к договорам обязательного страхования автогражданской ответственности, а также информации, относящейся к делам об ущербе, связанным с данными договорами, в режиме онлайн в единую базу данных Национальной комиссии по финансовому рынку будет осуществляться через Государственную автоматизированную информационную систему RCA Data.

Владимир Штирбу, директор генерального управления по надзору за страхованием НКФР, сообщил, что после 1 февраля 2013 года отклонения от положений этого Постановления не допускаются, исключения могут составить случаи «массового отключения электроэнергии на территории, прилегающей к месту, где расположен пункт сети продаж страховщика, а также повреждения Системы по вине Национальной комиссии по финансовому рынку, за исключением случаев повреждения безопасных каналов передачи данных из центрального офиса страховщика и его пунктов продаж, в том числе страховых агентов и страховых брокеров».

По его словам, к внедрению этой электронной системы персонал, занятый в сфере страхования, готов, так как и до сих пор существовали информационные системы, только внутри каждой компании,



эта же система будет национального значения.

«Государственная автоматизированная информационная система дает возможность компаниям рынка работать с достоверной информацией, а также возможность точнее определять страховую премию, которую должен заплатить каждый страхователь в зависимости от рисков, которым он подвержен. Другое преимущество этой системы заключается в обмене информацией между НКФР и Дорожной полицией в целях выполнения контролируемых функций, связанных с проверкой факта владения страховыми полисами. В целом эта информационная система является частью комплексного

процесса развития инфраструктуры рынка страхования Республики Молдова», – заявил В. Штирбу.

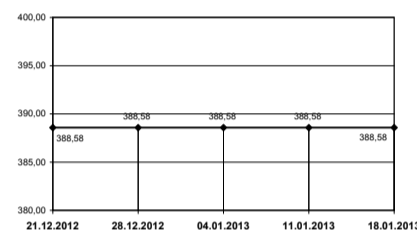
В то же время, В. Штирбу отметил и некоторые риски, связанные с внедрением RCA Data. «Один из них связан с техническими проблемами, которые могут возникнуть из-за качества интернет-услуг или по причине отключения электричества. Другая проблема связана с необходимостью подготовки большого числа персонала компаний для работы с системой, так как программа работает по принципу личного доступа не только руководства компаний, но и лиц, ответственных за продажи. На первых порах есть вероятность появления проблем с клиентами,

так как они привыкли заключать договоры в офисах компаний и посредников. В дальнейшем автовладельцы должны быть внимательны при заключении страховых договоров и отказываться от услуг, оказываемых без регистрации в информационной системе, это делается во избежание возможных судебных разбирательств при наступлении страхового случая, то есть дорожно-транспортных происшествий», – отметил В. Штирбу.


Полный текст Постановления НКФР №50/8 от 30.11.2012 «Об электронной обработке документов по обязательному страхованию автогражданской ответственности» можно найти на сайте газеты по адресу www.capital.market.md.




CNPF



Banking Stock Index –
InfoMarket



EVM-Composite



Курс валют
на 23.01.2013

Валюта	Ставка	Курс
Евро	1	16.1482
Доллар США	1	12.0987
Рубль российский	1	0.4003
Гривна украинская	1	1.4891
Лей румынский	1	3.7064

Обзор биржевых сделок за неделю

Объем биржевых торгов за период с 14 по 18 января 2013 года составил 12,7 млн леев. Всего проведены 34 сделки с акциями 8 эмитентов.

Объем Основной Секции биржи составил 12,2 млн леев, из которых 12,1 млн леев – объем продажи 3,74% простых именных акций «Banca de Economii» по цене 13,87 лей. Акции «Moldova-Agroindbank» торговались по 1100 леев за акцию. На прошлой неделе наиболее торгуемыми стали акции кишиневской компании «Dalia» (20 сделок по цене 20 лей).

В Секции Прямых Сделок зарегистрированы сделки по продаже акций единичными пакетами посредством голосовых торгов и в рамках публичного предложения на вторичном рынке. Единичным пакетом проданы 22,83% акций ореевской компании «Socolana auto 2811» по цене 10,15 лей за акцию.

В рамках публичного предложения офферент ООО «Moldproinvest» приобрел 15,06% акций общества «Întreprinderea pentru colectarea cerealelor din Rediul-Mare» по 10 лей за акцию.

Фондовая биржа Молдовы предоставляет консалтинговые услуги в области лицензируемой деятельности (биржевой). Информация по телефону 022-27-76-36.

www.moldse.md

Фондовая биржа Молдовы

Ряд компаний-импортеров нефтепродуктов повысили цены на сжиженный газ на 50 банов за литр

Стоимость одного литра сжиженного газа на их АЗС составляет примерно 9,27-9,34 лея. Рост цен на сжиженный газ операторы объясняют увеличением акцизов и НДС на сжиженный газ с 1 января 2013 г.

В частности, акциз на сжиженный газ был повышен примерно на 11% – с 1800 до 1995 леев за тонну, а НДС увеличился с 6% до 8%. По данным Национального агентства по регулированию в энергетике, в январе-сентябре 2012 г. средняя цена реализации в розницу сжиженного газа повысилась на 9,3% – до 8,21 лея за литр. Средняя цена импорта сжиженного газа сократилась на 1,1% – до \$816 долл. за тонну. Рост розничной цены продажи сжиженного газа в Молдове в условиях снижения его импортной цены был обусловлен введением в стране с 1 января 2012 г. акциза на сжиженный газ в размере 1,8 тыс. леев за тонну. По данным НАРЭ, за 9 месяцев 2012 г. импорт сжиженного газа в Молдову уменьшился на 6,7% – до 51,7 тыс. т.

Крупнейшие объемы сжиженного газа за этот период поставили компании: Printemps (26,6% от общего объема), Dominic (25,5%), Lukoil Moldova (23,8%), Duvasen (6,3%). При этом наибольшие объемы сжиженного газа были закуплены в этот период в России (51% от общего объема), в Казахстане (38,1%), в Румынии (9,5%). Эксперты прогнозируют также рост в ближайшее время цен на бензин и дизтопливо.

InfoMarket

CAPITAL Market

Împreună
în lumea
finanțelor

Отдел рекламы.
Тел.: +373 69 821216

Moldpresa
Tu alegi, noi difuzăm!

Решения Национальной комиссии по финансовому рынку

В ходе очередного заседания Административного совета Национальной комиссии по финансовому рынку, состоявшегося 17 января 2013 года, ознакомившись с результатами тематической проверки соблюдения законодательства в сфере ссудо-сберегательных ассоциаций А.Е.І. „BUDAІ”, члены Административного совета приняли решение приостановить на 6 месяцев действие лицензии ассоциации серии CNPF №000017, выданной 05.12.2008, начать процедуру привлечения к административной ответственности исполнительного директора А.Е.І. „BUDAІ”, а также предписать управляющим ассоциацией принять меры по устранению нарушений, отраженных в акте проверки, и обеспечить безусловное соблюдение положений законодательных и нормативных актов. Также, ассоциация А.Е.І. „BUDAІ” обязана в течение 6 месяцев представлять отчеты о принятых мерах с приложением доказательных документов.

Изучив представленное заявление, Административный совет Национальной комиссии по финансовому рынку принял решение разрешить государственную регистрацию устава ссудо-сберегательной ассоциации „MICROIMPRUMUT” в новой редакции, а также открыть филиалы, включенные в устав.

Кроме того, было выдано разрешение на инвестирование в корпоративные ценные бумаги ссудо-сберегательной ассоциации „LOZOVA” путем приобретения 150 простых именных акций I класса, выпущенных Акционерным обществом „Socrotatia de Finanțare Rurală”, по максимальной цене 75 лей, и суммой до 11 250 лей.

Изучив представленные заявления, Административный совет Национальной комиссии по финансовому рынку принял решение переоформить лицензии:

– Совместной страховой компании „EXIM-ASINT” S.A. серии CNPF №000664, выданную 22 января 2009 года, на право осуществления деятельности в сфере общего страхования, путем замены приложения к лицензии с исключением подразделений, расположенных по адресам: мун. Кишинев, ул. Когыльничану, 29; город Фалешты, ул. Штефана чел Маре, 129, №1;

– Акционерного общества „MOLDASIG” серии CNPF №000707, выданную 01 ноября 2008 г., на право осуществления деятельности в сфере общего страхования, путем замены приложения к лицензии с исключением некоторых адресов, по которым осу-

ществляется деятельность: город Бричаны, ул. Индепенденций, 3; Единецкий район, село Старые Братушаны, ул. Комсомольская, 45;

– Страховой компании „MOLDCARGO” S.A. серии CNPF №000687, выданную 30 мая 2011 года на неограниченный срок, на право осуществления деятельности в сфере общего страхования, путем замены приложения к лицензии с: а) включением следующих адресов, по которым осуществляется лицензируемая деятельность: мун. Кишинев, ул. Дечебала, 76, офис 515; город Унгены, ул. Феровиарз, 55; б) сменой адреса, по которому осуществляется лицензируемая деятельность с города Тараклия, ул. Вокзальная, 55 на город Тараклия, ул. Ленина, 150 А;

– Страховой компании „KLASSIKA ASIGURĂRI” S.A. серии CNPF №000619, выданную 02 августа 2010 года на неограниченный срок, на право осуществления деятельности в сфере общего страхования, путем замены приложения к лицензии с включением следующего адреса, по которому осуществляется лицензируемая деятельность: мун. Кишинев, ул. Бэнулеску-Бодони, 45, офис 101.

Административный совет Национальной комиссии по финансовому рынку принял решение предписать руководству Национального бюро страхователей автотранспорта и страховщикам, полноправным членам Бюро, созвать и провести общее собрание членов Бюро в течение 5 дней с момента вступления решения в силу, в целях отмены решения от 30 ноября 2012 года о наложении штрафной компании „MOLDCARGO” S.A. путем временного приостановления членства и принятия новых решений в соответствии с положениями устава. Кроме того, решено предупредить руководство BNAА и страховых компании, полноправных членов Бюро, о безусловном соблюдении положений законодательства и устава, а также обязав после исполнения предписания сообщить об этом в Национальную комиссию по финансовому рынку в течение 15 дней.

Административный совет Национальной комиссии по финансовому рынку принял решение внести изменения и дополнения в Постановление Национальной комиссии по финансовому рынку №50/8 от 30.11.2012 „Об электронной обработке документов, связанных с обязательным страхованием гражданской ответственности за ущерб, нанесенный автотранспортными средствами”.

Завершена разработка деловой программы XII национальной выставки «Сделано в Молдове», которая пройдет с 30 января по 2 февраля на «Молдэкспо»

Как сообщила руководитель управления выставок и ярмарок Торгово-промышленной палаты Молдовы Марина Петрова, предусмотрено, что в рамках экспозиции будут организованы семинары, «круглые столы», презентации, а также Международный инвестиционный форум.

По ее словам, помимо того, что выставка «Сделано в Молдове» предоставляет экономическим агентам общую платформу для презентации продукции и услуг, программа экспозиции затрагивает важные для предпринимателей темы: повышение конкурентоспособности молдавских товаров, влияние на отечественных производителей Соглашения о зоне углубленной и всеобъемлющей свободной торговли с ЕС, кредитование малого бизнеса, аспекты системы социального страхования, противозаконные условия в заключенных с потребителями договорах и т.д.

Начальник управления международных отношений ТПП Михай Былба отметил, что в Международном инвестиционном форуме, который состоится 31 января, примут участие бизнесмены из Молдовы, Австрии, Бельгии, Франции, Румынии, Венгрии и других государств.

Мероприятие организовано в сотрудничестве с Ассоциацией европейских ТПП (EUROCHAMBERS) в рамках проекта East Invest и направлено на продвижение имиджа Молдовы как привлекательного для инвестиций и поощрение европейских инвестиций в ключевые отрасли экономики нашей страны. Кроме того, 31 января Центр непрерывного образования ТПП проинформирует о возможностях молдо-германской Программы по повышению квалификации менеджеров, которая предусматривает практическую стажировку в Германии. 1 февраля состоятся семинары, посвященные вопросам е-лицензирования, географическим указаниям, энергетическим характеристикам стройматериалов и т.д.

Традиционно, в течение работы выставки Национальное агентство занятости населения проводит Ярмарку рабочих мест. Национальная выставка «Сделано в Молдове» организована ТПП и проводится под патронатом правительства в целях поддержки отечественных производителей, создания предпосылок для привлечения инвестиций и создания благоприятного экономического климата.

Обзор биржевых сделок 2012 года

Объем вторичного рынка в 2012 г. составил 1251,5 млн леев, что ниже показателя прошлого года (1940,0 млн леев), и распределился почти поровну между биржевым и внебиржевым рынками – 49,8% против 50,2%.

В прошедшем 2012 г. на биржевом рынке отмечен значительный рост общего объема по сравнению с предыдущими кризисными и пост-кризисными годами. Таким образом, биржевой объем 2012 г. составил 623,3 млн леев (2009 г. – 141,2 млн леев, 2010 г. – 267,9 млн леев и 2011 г. – 241,9 млн леев). Итого зарегистрировано 1877 сделок с ценными бумагами 206 эмитентов.

Объем сделок с акциями листинговых компаний составил 44,2% от общего объема, а нон-листинговых компаний – 55,8%. Из 11 листинговых компаний торговались акции 9 эмитентов, из которых 7 – коммерческие банки.

Анализируя такие биржевые показатели, как объем, количество совершенных сделок и количество торгуемых эмитентов, отмечаем, что при росте биржевого объема уменьшилось количество сделок и торгуемых эмитентов.

Анализируя структуру биржевых сделок последних лет, мы наблюдали тенденцию доминирования объемов Секции Прямых Сделок биржи (прямой рынок) над объемами Основной Секции биржи (интерактивный рынок). Так, в 2009 г. сделки прямого рынка занимали 63,2% против 36,8% интерактивного рынка, в 2010 г. – 89,7% и, соответственно, 10,3%, в 2011 г. – 83,4% и 16,6%, соответственно.

В 2012 г. биржевой объем распределился по секциям почти поровну: Основная Секция – 49,6% и Секция Прямых Сделок – 50,4%. Но по количеству совершенных

сделок лидирует Основная Секция – 68,7% от общего количества сделок.

Сделки, осуществленные в режиме интерактивного рынка (Основная Секция).

В Основной Секции биржи проведено 1290 сделок с акциями 133 эмитентов. Объем торгов существенно вырос по сравнению с 2011 г. и составил 309,3 млн леев (в 2011 г. – 40,1 млн леев).

Первенство по количеству совершенных сделок заняла компания «Drum Bun» – 149 сделок, а по объему – «Unibank» (231,1 млн леев).

Анализируя диапазон рыночных цен акций листинговых компаний, отмечаем, что из 7 эмитентов, торгуемых на интерактивном рынке, у 5 эмитентов наблюдалось колебание цен.

Стабильность цен продемонстрировали акции коммерческого банка «Unibank» – 378,87 лей и компании «Efes Vitanta Moldova Brewery» – 372,00 лея.

В Секции Прямых Сделок проведено 587 сделок объемом 314,0 млн леев, и были зарегистрированы следующие типы сделок.

Сделки купли-продажи в соответствии со специальными условиями.

Объем торгов составил 194,9 млн леев или 31,27% от общего биржевого объема. Всего осуществлено 7 сделок с ценными бумагами 3 акционерных обществ. Зарегистрирована крупная сделка по продаже 78,98% акций страховой компании «Moldasig» по цене 410,92 леев за акцию на сумму 194,7 млн леев. Также реализованы акции «Beton Armat» (27,47%) и «Cimtrans Service» (51,16%).

Сделки по продаже акций публичной собственности (голосовые торги).

В прошедшем году Агентство публичной собственности провело 3 аукциона на бирже общим объемом продаж 61,3 млн леев, что составляет 9,83% от общего биржевого

объема. В рамках аукционов были проданы пакеты акций 12-ти акционерных обществ, из них 5 – контрольные пакеты:

АО «Unlib» – 100,00% акций;
АО «Viorica-Cosmetic» – 95,85% акций;
АО «Fabrica de fermentare a tutunului din Șoldănești» – 91,22% акций;
АО «Vărsătorul-Nord» – 55,98% акций;
АО «Fertilitatea-Mărculești» – 52,05% акций.

Также, зарегистрировано 6 сделок по продаже акций, принадлежащих административно-территориальным единицам (примэриям) на сумму 54,1 тыс. леев.

Примэрия ком. Рокань страшенского района продала пакет 0,03% акций компании «Românești» по 800 лей за акцию и пакет 0,22% акций компании «Fabrica de produse lactate din Călărași» по 7 лей за акцию.

Примэрия ком. Михайловка, ком. Екатериновка, с. Ивановка Ноуэ чимишлийского района и с. Садаклия бессарабского района продали свои пакеты акций в компании «Micarnes». Цена продажи составила 25,00 лей за акцию, а общий оборот уставного капитала – 3,93%.

Сделки по продаже акций единими пакетами посредством голосовых торгов.

В рамках продажи единичных пакетов зарегистрировано 446 сделок с ценными бумагами 76 эмитентов на сумму 50,1 млн леев (8,05% от общего биржевого объема). Более половины этого объема принадлежит 4 сделкам с акциями коммерческого банка «Eurocreditbank» – 26,1 млн леев. Наиболее торгуемыми стали акции кишиневской компании «Întreprinderea de transporturi auto nr. 1» – 83 пакета на сумму 360,4 тыс. леев. С акциями 29 эмитентов совершалось только по 1 сделке.

Сделки по реализации условий публичных предложений на вторичном рынке.

В рамках публичных предложений на вторичном рынке приобретены акции 18 эмитентов на сумму 7,6 млн леев (1,22% от общего биржевого объема). Крупные пакеты собраны по 2 эмитентам: кишиневское общество «Oțelcop» – 79,35% акций и кантемирское общество «Prut» – 61,93% акций. Из краткого обзора показателей по биржевым сделкам отмечаем, что самым результативным периодом на

бирже по количеству проведенных сделок и по объемам стал август (280 сделок объемом 238,7 млн леев).

В течение 2012 г. к обращению на бирже были допущены ценные бумаги 12 эмитентов, исключены из обращения ценные бумаги 18 эмитентов. На начало года в листинге биржи было 12 эмитентов, в нон-листинге – 1005, на конец года в листинге – 11, в нон-листинге – 999.

На конец года общее количество аккредитованных Членов биржи составляло 21. В течение года лидирующие позиции занимали следующие брокерские компании:

Январь – «Iuventus-DS» (1,3 млн леев);
Февраль – «Passim» (1,3 млн леев);
Март – «Oldex» (10,4 млн леев);
Апрель – «Fincom» (4,2 млн леев);
Май – «Iuventus-DS» (5,3 млн леев);
Июнь – «Oldex» (56,4 млн леев);
Июль – «Proajios» (198,5 млн леев);
Август – «Unibank» (462,2 млн леев);
Сентябрь – «Gest-Capital» (1,8 млн леев);
Октябрь – «Iuventus-DS» (1,0 млн леев);
Ноябрь – «Victoriabank» (47,1 млн леев);
Декабрь – «Victoriabank» (46,9 млн леев).

По итогам всего года по объему торгов в пятерку лидеров вошли: «Unibank» (463,6 млн леев), «Proajios» (201,3 млн леев), «Mobiasbanca-Groupe Societe Generale» (197,8 млн леев), «Victoriabank» (95,4 млн леев) и «Oldex» (72,9 млн леев). Лидерство по количеству торгуемых эмитентов принадлежит брокерской компании «Proajios» – 49 эмитентов, а по количеству совершенных сделок – «Gest-Capital» (545 сделок). По итогам всего периода деятельности биржи в тройку лидеров по объему торгов вошли: «Iuventus-DS» (1381,7 млн леев), «Mobiasbanca-Groupe Societe Generale» (1172,9 млн леев) и «Moldova-Agroindbank» (1117,9 млн леев).

Более детальную информацию о спросе и предложении, о рыночных ценах, о статистике биржевых торгов, а также список брокерских компаний вы можете найти на сайте Фондовой биржи Молдовы (www.moldse.md) или по тел. 022-27-54-20.

Информация о торгах публикуется: еженедельно в газете «Capital Market», ежемесячно в информационном бюллетене биржи «Bursa de Valori a Moldovei» (подписной индекс «Poșta Moldovei» – 31882).

Фондовая биржа Молдовы

Эмитент	ISIN	Минимальная рыночная цена, лей	Максимальная рыночная цена, лей	Средневзвешенная цена, лей
BC «MOLDOVA-AGROINDBANK» SA	MD14AGIB1008	1 100,00	1 250,00	1 140,95
«BANCA DE ECONOMII» SA	MD14BECM1002	13,87	40,00	14,46
BC «BANCA SOCIALA» S.A.	MD14BSOC1004	290,00	300,00	295,38
BC «MOLDINDCONBANK» SA	MD14MICB1008	105,00	150,00	114,53
BC «VICTORIABANK» S.A.	MD14VCTB1004	35,00	48,00	43,80

Инфляция в Молдове вдвое превышает среднеевропейский уровень

Если бы Молдова была включена в статистику Eurostat, то заняла бы четвертое место в ЕС по уровню инфляции, которая по состоянию на декабрь 2012 года составила 4,1%. В зоне евро и странах Европейского союза инфляция претерпела незначительные изменения и составила 2,2% и 2,3%, соответственно.

В сентябре самый низкий уровень инфляции был зарегистрирован в Греции (0,3%), Швеции (1,1%), Франции и Кипре (по 1,5%), а самый высокий уровень инфляции был отмечен в Венгрии (5,1%), Румынии (4,6%), Польше и Словакии (по 3,7%).

Согласно информации Национального бюро статистики (BNS), в декабре 2012 года в Молдове темпы роста потребительских цен (IPC) за последние 12 месяцев составили 4,1 процента, увеличившись по сравнению с предыдущим месяцем на 0,4 процентного пункта, что вписывается в одиннадцатый месяц подряд в пределы удержания инфляции в размере 5,0 процентов $\pm 1,5$ процентного пункта.

Национальный банк Молдовы констатирует, что на риски, связанные с инфляцией, по-прежнему оказывают влияние внешние и внутренние факторы, с легким ростом проинфляционных факторов. Цены на нефть на международных рынках все еще колеблются, хотя за последнее время отмечено небольшое снижение. Дополнительное инфляционное давление появится в результате увеличения с 1 января 2013 года косвенных налогов, а также роста цен на пищевые продукты, что в свою очередь вызвано сильной засухой в основных сельскохозяйственных районах страны, несмотря на то, что ее последствия исчезнут в последующие кварталы этого года. Снижение экономической деятельности и слабый внутренний и внешний спрос станут основными антиинфляционными факторами в этом году.

Темпы инфляции в декабре составили 4,1 процента, незначительный рост следствием давления со стороны цен на продукты питания. Динамика потребительских цен в четвертом квартале 2012 года испытала влияние инфляции, данные о которой опубликованы в Отчете об инфляции в ноябре 2012 года. Также, за отмеченный период среднегодовой уровень инфляции снизился на 0,2 процентного пункта по сравнению с предыдущим периодом, что было вызвано в основном благоприятными метеорологическими условиями осенью, затруднившими преждевременный рост цен на пищевые продукты.

В прошлом году Национальный банк Молдовы создал условия, необходимые для удержания инфляции в пределах 5,0 процентов $\pm 1,5$ процентного пункта. Эта цель была установлена Стратегией денежной политики Национального банка Молдовы на 2010-2012 годы, так что по состоянию на конец 2012 года уровень инфляции находился в заданных на среднесрочную перспективу пределах.

Уровень ежемесячной инфляции составил 0,5 процентов и был обусловлен ростом цен на пищевые продукты на 1,1 процента, цена на непродовольственные товары – на 0,3 процента и тарифов за услуги населению – на

0,1 процента. Рост ежемесячной инфляции в декабре был усилен положительным сезонным эффектом, характерным для этого периода, в частности, речь идет о ценах на овощи и одежду. После устранения сезонного фактора, в декабре отмечен небольшой рост цен на 0,3 процента.

Вклад регулируемых цен был незначительным. Базовая инфляция продолжает генерировать небольшое влияние, такое же, как и в предыдущих месяцах, на фоне отсутствия давления со стороны совокупного спроса. В декабре цены на продовольственные товары увеличились по сравнению с предыдущим месяцем, хотя и в гораздо меньших масштабах, чем в третьем квартале 2012 года. Положительный вклад регулируемых цен был обусловлен, прежде всего, ростом цен на лекарства.

В декабре годовые темпы базовой инфляции составили 3,7 процента, увеличившись на 0,1 процентного пункта по сравнению с предыдущим месяцем. Цены на продовольственные товары за рассматриваемый период увеличились на 1,1 процента против предыдущего месяца. Эта динамика стала результатом роста цен на свежие овощи (на 7,9 процента), картофель (на 3,2 процента), рыбу и рыбные консервы (на 1,3 процента), яйца (на 1,0 процент), молоко и молочные продукты (на 0,9 процента). Рост цен на эти товары стал следствием засухи летом 2012 года. Также, в декабре 2012 года цены на горючее снизились на 0,05 процента по сравнению с предыдущим месяцем. Это снижение произошло в результате падения цен на топливо и газ в баллонах на 0,7 и 0,3 процента, соответственно. К тому же, выросли цены на дрова (на 0,8 процента) и уголь (на 0,1 процента).

В декабре 2012 года регулируемые цены увеличились на 0,1 процента по сравнению с предыдущим месяцем из-за роста цен на медикаменты на 0,3 процента. Положительный, но незначительный вклад в ежемесячную динамику регулируемых цен внес рост тарифов на международные железнодорожные перевозки и воздушные международные перевозки – на 3,7 и 7,1 процентов, соответственно. Динамика регулируемых цен составила 2,6 процента и осталась на уровне предыдущего месяца. Национальный банк Молдовы подтвердил, что будет тщательно следить за внутренней экономической ситуацией, а также положением в международном масштабе, с тем, чтобы адаптируя инструменты денежной политики, обеспечить реализацию цели, указанной в Стратегии денежной политики на среднесрочный период, и обеспечить стабильность цен.

Согласно решению Административного совета НБМ, уровень инфляции на среднесрочный период должен быть пересмотрен. Так, по состоянию на конец 2012 и 2013 годов она

должна составить 4,1 процента и 5,3 процента, соответственно, или на 0,2 процентного пункта и 1,4 процентного пункта больше, по сравнению с предыдущими прогнозами.

НБМ принял решение о пересмотре инфляции на фоне изменения сверх ожидания международных цен на нефть и прогнозах о влиянии метеорологических условий на местные цены на продовольственные товары в будущем году.

В течение следующих восьми кварталов инфляция должна будет составить в пределах $\pm 1,5$ процентного пункта от намеченных 5,0 процентов, с возможным временным превышением высшего порога во втором квартале этого года.

В случае если появится риск серьезного отклонения от прогноза инфляции на среднесрочный период, Нацбанк прибегнет к различным мерам для того, чтобы вернуть уровень инфляции в установленные пределы.

Более детальная оценка макроэкономической ситуации, прогнозы инфляции на среднесрочный период и возможные риски, с которыми может столкнуться денежная политика в дальнейшем, представлены в Отчете об инфляции №4, который опубликован в конце прошлого года.

Эксперты считают, что инфляция в Молдове является той самой ахиллесовой пятой на будущее. Экономическое развитие и, более того, покупательная способность населения могут пострадать от возможного роста цен на ввозимый природный газ.

Повышение цен на горючее, в конечном счете, может стать надежным источником, который будет питать инфляцию и рост цен, что создает экономические и психологические предпосылки для увеличения цен на другие товары и продукты.

Согласно утвержденной НБМ в конце 2009 года Стратегии денежной политики, банк намерен прямо удерживать инфляцию. Учитывая те инструменты, которыми располагает Центробанк, и опыт других центральных банков, прямое сдерживание инфляции позволит эффективно достичь основной цели НБМ – обеспечения и поддержания стабильности цен.

Для улучшения трансмиссионного механизма мер монетарной политики, НБМ принял решение внедрить режим таргетирования инфляции. Эта система основана не только на историческом и текущем развитии макроэкономических показателей, но и на среднесрочных прогнозах в условиях неопределенности и различных рисков, связанных с малой и открытой экономикой. Это позволило использовать в разумные сроки инструменты с максимальным эффектом.

Режим денежной политики предусматривает количественный целевой показатель по инфляции в среднесрочной перспективе с приемлемым диапазоном изменения и принятия необходимых мер денежно-кредитного регулирования для достижения этой цели с точки зрения инфляционного давления, связанного с различными внутренними и внешними экономическими потрясениями.

Сорин ПАЖУРЭ

ТЕЛЕФОН ДОВЕРИЯ

Телефон доверия был создан в целях более эффективного сотрудничества с гражданским обществом по предупреждению нарушений и служебных злоупотреблений, уже допущенных или допускаемых сотрудниками Национальной комиссии по финансовому рынку, а также профучастниками, работающими на рынке ценных бумаг, страхования, микрокредитования и коллективных инвестиций.

Телефон доверия: (+373 22)859-405.

E-mail: info@cnpf.md



Граве Австрия станет единственным акционером Граве Карат

“Компания Граве Карат является единственной дочерней компанией концерна Граве, у которой есть миноритарные акционеры. Во всех остальных компаниях GRAWE принадлежит 100% акций, или существует объединение со стратегическими партнерами. Мы инициировали обязательное предложение на вторичном рынке на приобретение у миноритарных акционеров около 1% акций CA «GRAWE CARAT ASIGURĂRI» SA”, – сообщил для газеты Capital Market представитель компании Граве Австрия.

По его словам, публичное предложение о поглощении ценных бумаг состоит из покупки 565 акций по 1.438,75 лей за одну акцию, что соответствует общей сумме 812.893,75 лей за все оставшиеся акции.

“Переход акций будет способствовать основной консолидации „GRAWE CARAT ASIGURĂRI” S.A. Стратегия компании заключается в обеспечении развития в долгосрочной перспективе. В соответствии со стратегией, большая часть прибыли реинвестируется в компанию. Так, из года в год был обеспечен рост стабильности и финансовой безопасности компании и, соответственно, повышение доверия клиентов к нашей компании. Таким образом, это означает, что краткосрочная прибыльность акций миноритарных акционеров довольно низкая, отсюда и маленькие дивиденды, и решение о публичном предложении сделано с тем, чтобы предложить миноритариям достойную цену за их инвестиции”, – отметил представитель Граве Австрия.

ЕБРР пересмотрел в сторону понижения прогноз роста экономики Молдовы на 2013 год

Европейский банк реконструкции и развития (ЕБРР) снизил прогноз роста экономики Молдовы на 2013 год до 3,0% с 3,5%, как ожидалось в октябре 2012 года, передает «МОЛДПРЕС» со ссылкой на отчет ЕБРР об экономических перспективах региона.

После двух лет быстрого восстановления после финансового кризиса, молдавская экономика замедлилась в результате снижения внешнего спроса и неблагоприятных погодных условий, констатируют эксперты ЕБРР. Ближайшие перспективы роста также являются неопределенными и зависят от денежных переводов, экспорта и инвестиций.

Молдова регистрирует экономический рост в 2013 году выше среднего ожидаемого по региону (2,1%), и национальная экономика восстановится после значительного замедления в 2012 году.

Прогнозы ЕБРР указывают на рост в 2013 году на 2,1% в бывших советских странах Восточной Европы, за исключением России. Прогноз для этого региона в этом году был сокращен на 0,7 п.п., с 2,8%. Основные торговые партнеры Молдовы – Россия, Украина и Румыния – в 2013 году регистрируют рост, соответственно, в 3,5%, 1,0% и 1,4%, говорится также в отчете Европейского банка реконструкции и развития. ЕБРР пересмотрел в сторону понижения оценки экономического роста в Украине на 1,5 п.п., и 0,5 п.п. – в Румынии, в то время как прогноз для России был улучшен на 0,2 процентного пункта.

ЕБРР относительно более пессимистичен в отношении развития молдавской экономики в 2013 году, чем Всемирный банк, который ожидает роста ВВП Молдовы в 3,1%. Согласно недавнему отчету Всемирного банка, перспективы в регионе зависят от глобальных и региональных рисков, таких как кризис еврозоны, экономическое развитие Китая, высокий уровень проблемных кредитов в регионе.

Правительство и Международный валютный фонд ожидают рост реального ВВП Молдовы на 4% в 2013 году, благодаря исправлению ситуации в сельском хозяйстве и постепенному улучшению ситуации на внешних рынках. Независимый аналитический центр “Expert Grup” прогнозирует на 2013 год рост молдавской экономики в 3,5%.

CAPITAL Market

Периодическое издание НКФР

Индекс подписки:

Moldpres: 67770

Posta Moldovei: PM21700

Издатель: CAPITAL MARKET I.S.

Регистрационный №:

1003600114204, 27 октября 2003 года

Учредитель: Национальная Комиссия

по финансовому рынку

Административный совет:

Председатель: Юрие ФИЛИП,

Елена ВАСИЛАКЕ, Еуджениу ВИЦУ,

Зоя ТУЛБУРЕ, Галина ШПАК.

Главный редактор:

Геннадий ТУДОРЯНУ

Тел.: /373 22/ 229-445

Заместитель главного редактора:

Татьяна СОЛОНАРЬ

Тел.: /373 22/ 229-335

Прием объявлений и отчетов:

capital@market.md, ziarulcm@gmail.com

Тел.: /373 22/ 22-12-87, 22-77-58

Факс: /373 22/ 22-05-03

Адрес: ул. Василе Александри, 115.

(угол бул. Штефан чел Маре)

Расчетный счет: 225139437,

ф/к 1003600114204,

КБ “Eximbank - Gruppo Veneto Banca” АО,

филиал №11, Кишинэу, BIC EXMMMD2436.

В номере использованы материалы информационных агентств “Moldpres” и “InfoMarket”.

Статьи, помеченные знаком публикуются

на правах рекламы.

Каждый материал, опубликованный на страницах

“Capital Market”, отражает точку зрения его автора,

которая может не совпадать с точкой зрения

редакции. Перепечатка текстов и фотографий разрешается

только с письменного согласия издания.

Отпечатано в типографии “PRAG 3”

Инвестиции на родине

Вернувшись домой спустя долгие годы работы за границей, наши граждане пытаются вложить с большим трудом заработанные деньги в прибыльный бизнес, который обеспечил бы им старость. И тут перед ними встает вопрос, в какой сектор экономики необходимо инвестировать. Тем не менее, молдоване не часто обращаются в центры по консультированию в бизнесе.

Ион Чорич проработал за границей 10 лет. За это время он заработал немного денег и вернулся домой, к семье. «Я работал в Италии и Франции 10 лет. Кем только я не был: был занят и в строительстве, и в сельском хозяйстве. Сейчас я думаю, куда бы вложить свои деньги, чтобы они приносили мне прибыль. Назад за границу я не хочу уже возвращаться, но и здесь еще не разобрался до конца в существующей ситуации на рынке Молдовы. Пока консультируюсь со знающими людьми, ибо не хотелось бы начать бизнес и обанкротиться», — объясняет Ион.

О том, с какими рисками можно столкнуться, инвестируя в бизнес в Молдове, и какие отрасли наиболее прибыльны, мы поинтересовались у Георгия Чобану, экономического эксперта Business Consulting Institute. Он отметил, что инвестиционная среда в настоящее время как раз не совсем благоприятна, а самой выгодной отраслью является сельское хозяйство.

«В настоящий момент достаточно сложно инвестировать в малый и средний бизнес. Основной проблемой является защита частной собственности, учитывая пробелы в молдавском правосудии. Другими проблемами являются коррупция и бюрократия. Бизнес-среда в нашей стране малопривлекательна, в том числе из-за высоких налогов. По этой причине большинство предпринимателей предпочитают теневую экономику, чтобы скрыть свои доходы и расходы в целях получения большей прибыли. Энергоресурсы также очень дороги, даже по сравнению с европейскими странами. А данный аспект довольно важен, так как электроэнергия, топливо, природный газ необходимы для производства, перевозки товаров и т.д. Поэтому бизнес в нашей стране по большей части сосредоточен на сфере торговли, рынок которой уже становится перенасыщенным, особенно в Кишиневе, где и платежеспособность выше. Благоприятной отраслью для инвестиций является сельское хозяйство, которым можно заниматься, в частности, за пределами Кишинева», — пояснил Георгий Чобану.

Однако, по словам эксперта, во главу угла необходимо ставить качество продукции. А для того, чтобы наши товары соответствовали стандартам крупных рынков сбыта, необходимо использовать новые современные технологии, кото-

рые, конечно же, дорого стоят, но затраты на них в дальнейшем окупаются.

После пяти лет работы в Испании, Штефан Жосан вернулся домой и на заработанные деньги купил 5 гектаров земли, на которых посадил орехи и абрикосы. Для облегчения пахотных работ он приобрел трактор, которым научился управлять. Предприниматель утверждает, что вложил в бизнес немало денег, так как обработка земли, в том числе и плодовых деревьев, требует огромных затрат. Он надеется окупить вложенные деньги в течение 6-7 лет. Несмотря на то, что деревья еще молодые, Штефан Жосан уже думает над тем, что будет делать с урожаем — либо заключать контракт с экономическими агентами из Российской Федерации, либо сдать в точки сушки фруктов. Предприниматель не воспользовался банковскими кредитами из-за их дороговизны. Также он не получил государственные субсидии, так как пакет документов, которые необходимо представить, также довольно дорогостоящий. Предприниматель предпочел обойтись собственными средствами, и, по его словам, он рад, что ему удалось предоставить место работы еще для шести односельчан. Хотя он и несет огромные затраты, и государство не спешит предоставлять хоть какую-то помощь, Штефан Жосан утверждает, что в Италию он возвращаться не хочет.

Сфера услуг, а именно услуги телекоммуникаций, Интернета, социальные услуги менее изучены. Наша экономика основывается по большей части на потреблении.

Единственной нерискованной инвестицией является покупка недвижимости. Это самая практикуемая форма вложения денег нашими согражданами, работающими за границей. Однако эта инвестиция не приносит дохода, это, скорее, форма сбережения.

В настоящий момент золото является самым надежным источником вложения. Но, опять же, не приносит прибыли, а хранит деньги, учитывая то, что денежные валюты уже нестабильны.

Банковские депозиты не представляют собой источник большой прибыли. Самая высокая процентная ставка составляет 5%-5,5%, тогда как инфляция в стране достигает 7%-8%. Таким образом, в этом случае вы получите не прибыль, а, скорее, убыток. Более или менее

прибыльный бизнес должен иметь рентабельность не менее 15%.

В облигации акции также не особо стоит вкладывать. Рынок ценных бумаг Республики Молдова слабо развит и непрозрачен. Акции и облигации предприятий совсем не привлекательны для инвесторов. В нашей стране в акции и облигации компаний вкладывают не ради прибыли, а для получения контроля в этих предприятиях. К тому же в ценные бумаги необходимо вкладывать огромные суммы, если хотите получить прибыль.

Тем не менее, для того, чтобы инвестировать в биржевые акции, необходима минимальная сумма, которая варьирует от одного брокера к другому, удостоверение личности для того, чтобы вы могли открыть счет (или документы фирмы, если хотите инвестировать от юридического лица), хорошая осведомленность, чтобы знать с каким брокером лучше работать, какие комиссионные выплачиваются, какая минимальная сумма нужна, если есть возможность проведения сделок онлайн, репутация брокера и т.д. Как только вы вносите сумму денег для сделок (наличными или банковским переводом), выдается ордер на покупку и продажу акций. Вы периодически будете получать отчет или выписку из счета о совершенных сделках и деньги со счета, а также с данными о компаниях из вашего портфеля или анализ рынка.

Помните, однако, что инвестиции в акции являются одними из наиболее рискованных, особенно если вы не знакомы с областью.

Инвестировать в эти сферы можно лишь если вы располагаете дополнительными сбережениями на случай, если этот бизнес не принесет ожидаемой прибыли. И не инвестируйте деньги, которыми вы должны выплачивать проценты. Если средства позволяют, диверсифицируйте портфель инвестиций и не храните все деньги в одном месте.

Согласно докладу Национального бюро статистики о деятельности экономических агентов, в 2011 году из общего числа 36 641 малых предприятий, больше всего было занято в сфере оптовой и розничной торговли, ремонта автомобилей, мотоциклов, бытовых изделий и предметов личного обихода (15.642), доход от продаж которой составил 5 227,0 млн лей. Далее следуют сделки с недвижимостью, арендой, оказание услуг предприятиям (6419) объемом 1 113,5 млн лей; обрабатывающая промышленность (3428) объемом 886,1 млн лей.

И наоборот, меньше всего микропредприятий занято в сфере рыболовства и рыбоводства (60) и добывающей промышленности (62).

Кристина МИРОН

Деятельность экономических агентов по видам деятельности, показателям и размеру предприятий (2011г.)

	Количество предприятий					Прибыль от продаж, млн лей				
	Всего	Крупные	Средние	Малые	Микро	Всего	Крупные	Средние	Малые	Микро
Всего по отраслям	48 541	1 204	1 502	9 194	36 641	207 676,8	135 789,3	24 133,8	38 025,5	9 728,3
A Сельское хозяйство, охота и лесное хозяйство	2 464	64	234	852	1 314	8 307,8	2 694,3	2 486,8	2 721,0	405,8
B Рыболовство, рыбоводство	76	0	1	15	60	30,5	0,0	7,2	17,4	5,9
C Добывающая промышленность	116	7	18	29	62	588,5	217,4	209,8	147,5	13,7
D Перерабатывающая промышленность	5 039	208	265	1 138	3 428	31 203,6	21 887,2	4 173,6	4 256,7	886,1
E Электро- и теплоэнергия, газ и вода	225	35	16	48	126	19 995,8	19 737,1	123,1	112,5	23,0
F Строительство	2 686	81	125	731	1 749	9 144,7	3 589,5	2 038,3	2 918,7	598,2
G Торговля оптовая и розничная, ремонт автомобилей, мотоциклов, бытовых изделий и предметов личного обихода	19 837	451	378	3 366	15 642	97 530,5	62 211,3	10 307,5	19 784,7	5 227,0
H Гостиницы и рестораны	1 516	12	31	300	1 173	1 602,8	487,1	337,1	533,7	244,8
I Транспорт и связь	3 281	66	108	797	2 310	19 881,6	13 416,7	1 821,3	3 839,7	803,9
J Финансовая деятельность	857	30	18	98	711	4 886,8	4 271,0	111,8	351,5	152,5
K Сделки с недвижимостью, арендой, оказание услуг предприятиям	7 985	130	185	1 251	6 419	8 434,4	3 333,6	1 335,7	2 651,6	1 113,5
M Образование	352	3	15	68	266	386,5	99,6	147,1	99,4	40,5
N Здравоохранение и социальная поддержка	782	89	47	133	513	4 227,1	3 311,3	602,1	246,4	67,2
O Другие виды коллективного, социального и персонального оказания услуг	3 325	28	61	368	2 868	1 456,4	533,1	432,5	344,6	146,2

Источник: Национальное бюро статистики

Александру Фала: В 2014-2015 годах благодаря резкому экономическому росту, госпредприятия могут показать лучшие результаты

«В 2014-2015 годах благодаря резкому экономическому росту, государственные предприятия могут добиться лучших результатов», — заявил Александру Фала, экономический аналитик. Согласно информации министерства финансов, доходы 178 государственных предприятий и 67 коммерческих обществ с частично или полностью государственным капиталом увеличились на 8,2 миллионов лей и составили 4 миллиарда 420,3 миллионов лей за девять месяцев 2012 года, по сравнению с аналогичным периодом предыдущего года.

«Хорошо, что доходы выросли, но было бы лучше проанализировать и показатели, связанные с прибылью, чтобы посмотреть, стали ли они лучше, это даст правильное представление о них», — отметил А. Фала.

«В целом сектор государственных предприятий остается важным пунктом в процессе экономического реформирования страны. Вопрос об их роли, приватизации и реструктуризации еще не снят, улучшение же их финансовых показателей может частично решить их проблемы. К тому же, в результате хороших экономических условий, эти предприятия смогут получить прибыль. Что касается приватизации некоторых государственных предприятий, в настоящий момент отмечается неблагоприятная экономическая ситуация на мировом уровне, и на этом фоне вопрос об инвестициях в другие государства не стоит, среди этих государств и Молдова», — считает А. Фала.

По информации министерства финансов, в структуре оборота доход от оказания услуг составляет 80,0%, доход от продажи конечных товаров — 11,3%, доход от продажи товаров — 4,7%, доход от аренды — 3,4% и доход от строительных договоров — 0,6%.

За 9 месяцев прошлого года экономические агенты получили доходов от продаж на сумму 7453,8 млн лей, что на 284,5 млн лей или 4,0% больше, по сравнению с прошлым годом. Основная доля в структуре оборота принадлежит продаже конечных товаров — 46,9 процента. Доходы от оказания услуг составляют 27,0%, доходы от продажи товаров — 23,5%, доходы от строительных договоров — 2,0%, доходы от аренды — 0,6% из общего объема доходов. За анализируемый период, государственные предприятия зарегистрировали другие операционные доходы на сумму 165,7 млн лей, а акционерные общества — 86,2 млн лей.

Расходы на все виды деятельности государственных компаний составили 4677,5 млн лей. В структуре расходов преобладают расходы на оплату труда и на взносы в государственный фонд соцстрахования и взносы по обязательному медицинскому страхованию — 1666,1 млн лей (35,6%) и материальные расходы — 1326,4 млн лей (28,3%). Расходы по услугам третьим лицам составили 789,0 млн лей (16,9%), износ долгосрочных активов — 458,1 млн лей (9,8%), другие расходы — 437,9 млн лей (9,4%).

Расходы акционерных обществ составили 6100,2 млн лей, что на 274,1 млн лей или 4,7% больше, по сравнению с аналогичным периодом предыдущего года. 55,4% всех расходов приходится на материальные расходы, 15,5% — расходы на оплату труда (в том числе, социальное страхование и медицинское страхование), 11,2% — амортизацию долгосрочных активов, 11,1% — расходы по услугам третьим лицам и 6,8% — другие операционные расходы.

По состоянию на 30 сентября 2012 года, в Реестр публичного имущества (Агентство публичной собственности) включено 274 государственных предприятия с уставным капиталом в размере 6201,4 млн лей, и 154 коммерческих общества с уставным капиталом 5830,7 млн лей, из которых в собственности государства — 3729,4 млн лей или 64,0 процента. Из общего числа коммерческих обществ в 106 уставный капитал полностью государственный или доля государства мажоритарная в размере 3298,0 млн лей, из которых в собственности государства — 3095,2 млн лей или 93,9 процента.

Ливу ПЕРФИЛ

Энергетическая стратегия: снижение энергозависимости Молдовы возможно

Энергетическая стратегия дает надежду, что Молдова снизит зависимость от импорта энергоресурсов и станет рынком распределения энергии. Но эксперты считают, что отрезок времени, отведенный на внедрение документа, слишком велик.

Энергетическая стратегия Молдовы до 2030 года (далее – Стратегия) предлагает конкретные ориентиры развития энергетического сектора Республики Молдова для обеспечения базы экономического роста.

Согласно документу, приоритеты Молдовы заключаются в следующем: должно быть закреплено обеспечение двусторонних взаимоподключений сетей по транспортировке электрической энергии и газа для укрепления статуса Молдовы как государства-транзитера электроэнергии и природного газа, а также расширение ее внутреннего потенциала выработки электроэнергии и более полное его использование.

С 2013 по 2020 годы ожидаются первые итоги внедрения ряда менее затратных мер, связанных с энергетической эффективностью для снижения потребления энергии на 20% к 2020 году и увеличения производства электроэнергии от использования возобновляемых источников энергии. Эти меры будут реализованы на фоне нестабильности в сфере импорта природного газа и электрической энергии из-за ограниченного числа альтернативных источников энергии. Цели национальной стратегии установлены с учетом обязательств, взятых Молдовой посредством присоединения к Единой энергетической хартии.

В частности, к 2020 г. для обеспечения взаимоподключения электроэнергетических и газовых систем Молдовы и соседних стран поставлена задача построить 139 км высоковольтных ЛЭП и 40 км газопроводов, увеличить использование энергии из возобновляемых источников до 10% к 2015 г., до 20% – к 2020 г., до 25% – к 2030 г. Планируется увеличить долю биотоплива в общем объеме используемого горючего до 4% к 2015 г. и до 10% – к 2020 г.

Намечено увеличить внутренние мощности по производству электроэнергии на 800 МВ к 2020 г. и еще на 200 МВ – к 2030 г. Долю производства электроэнергии из возобновляемых источников энергии планируется повысить до 10% в год к 2020 г. и до 15% – к 2030 г.

В сфере энергетической эффективности власти планируют снижение потерь в транспортно-распределительных сетях на 11% к 2020 году (на 13% в 2015 году) для электроэнергии, на 39% – к 2020 году (на 20% в 2015 году) для природного газа и на 5% – в 2020 году (на 2% в 2015 году) для теплоэнергии, снижение выбросов углекислого газа (по сравнению с 1990 годом) на 25% в 2020 и снижение потребления.

ЗА 7 ЛЕТ ПЛАНИРУЕТСЯ СНИЗИТЬ ПОТРЕБЛЕНИЕ ЭНЕРГИИ НА 20%

Обязательства, вытекающие из присоединения к Единой энергетической хартии и партнерства с Европейским союзом, являются дополнительным условием в разработке стратегии. Вместе с тем, надо признать, что европейские нормы были разработаны не на базе абстрактных моделей, а на

основе средневропейских показателей стран-членов ЕС, в том, что касается потребностей, уровня развития и накопленного опыта в этой сфере.

Процесс интеграции рынков электроэнергии и природного газа Молдовы в внутренний рынок Европейского союза займет немало времени, в то время как энергетическая система страны, экономика в целом и населения должны будут существовать в условиях переходного периода. 2020 год намечен в Стратегии как год полного присоединения к внутреннему энергетическому рынку ЕС. В соответствии с этим, законодательство страны должно быть со временем гармонизировано с едиными нормами Энергетической хартии и совпадать с едиными нормами ЕС, они должны быть совместимы в правовом и регуляторном аспектах с этими рынками.

Единые европейские нормы призваны обеспечить стабильный экономический рост ЕС и благосостояние граждан. Являясь частью международного сообщества и участником ряда договоров и объединений, Республика Молдова должна и может использовать опыт единых норм в сфере энергетики и конкуренции как части единого европейского законодательства для того, чтобы найти решения собственных проблем в области энергетики. Сам процесс внедрения единых норм требует эффективного и надежного механизма.

Интеграция во внутренний рынок ЕС означает, что Молдова разделит с участниками Энергетической хартии и странами-членами Европейского союза и выгоды, и риски, характерные для крупного сообщества. Но важнее всего то, что Молдова не останется один на один с существующими энергетическими вызовами, и будет пользоваться статусом члена крупного энергетического сообщества.

Мудро используя механизмы сотрудничества, в разумные сроки Молдове будет разрешено максимизировать прибыли от соединения своих мощностей производства электроэнергии с возможностями производства в Балканских странах и снизить риски, связанные с энергетической безопасностью, ярко выраженные в этом регионе.

Приобщение к лучшей практике ЕС – это лучший путь эффективной и быстрой интеграции рынка. Вместе с тем, до присоединения необходимо оценить все возможности ее применения и ее реальные преимущества. Здесь речь уже идет не только о техническом и коммерческом регулировании и создании инфраструктуры, но и о качестве корпоративного управления, ответственности и прозрачном и прибыльном управлении активами, а также об умном стратегическом размещении игроков и заинтересованных сторон на внутреннем рынке.

Валериу Лазэр, министр экономики, уточнил, что диверсификация источников лежит в среднесрочной перспективе. Он отметил, что процесс изучения опыта развитых стран труден, так как требует смены правил игры



на рынке, законодательства, образ действий компаний и людей.

Вице-премьер подтвердил открытость властей для инвестиций в проекты, направленные на повышение эффективности национальной экономики, и заверил, что вектор интеграции в общеевропейский энергетический рынок является необратимым.

„Мы заинтересованы в строительстве электростанций, генерирующих энергию на основе использования отходов, но в Молдове существуют возможные и обычных путей выработки электроэнергии, опираясь на традиционные отношения с поставщиками природного газа, статус транзитной страны, существующие мощности и линии взаимоподключения, которые могут быть использованы и расширены, а также учитывая дефицит электроэнергии на Балканах. В Энергетической стратегии до 2030 года мы поставили амбициозную цель – вернуть Молдове роль активного игрока на региональном энергетическом рынке», – отметил Валериу Лазэр.

В рамках подготовки к либерализации энергетического рынка Молдовы министр подчеркнул важность поощрения политики верности потребителей электроэнергии, например, в области энергоэффективности, энергоаудита и других, которые дополняют спектр услуг, оказываемых на самом высоком уровне.

СТРАТЕГИЧЕСКОЕ ЭКОНОМИЧЕСКОЕ ПАРТНЕРСТВО СО СТРАНАМИ, НЕ ВХОДЯЩИМИ В ЕС, ЯВЛЯЕТСЯ ВАЖНЫМ ДЛЯ МОЛДОВЫ

Стратегическое политическое и экономическое партнерство со странами, которые не являются членами ЕС, остается критическим для Молдовы. Постоянное изменение союзов и возникновение новых объединений в регионе Черного моря и в Центральной Азии очевидно отражается на энергетике Молдовы, а это требует более активного присутствия за столом переговоров по поводу запуска инфраструктурных проектов и ре-

конструкции, таким образом, речь идет о транзитных коридорах. Россия, Украина, Азербайджан, Турция, Румыния, Болгария, Греция, Венгрия и Словакия будут в центре внимания Молдовы в ближайшие годы. Тем не менее, во многих случаях интересы транснациональных и международных компаний вносят свои коррективы в сферу энергетических отношений, и Черное море, и Центральная Азия не являются исключением. Молдова будет внимательно изучать возможности для сотрудничества в политической, технической и торговой сферах с правительствами, транснациональными компаниями, операторами и организациями этой геополитической зоны, имея в виду свои интересы, и в интересах достижения взаимной выгоды.

МНЕНИЯ Виорел Киврига, экономический аналитик



Принятие стратегии уже является положительным фактом, потому что нет ясности, какие шаги надо будет сделать в дальнейшем. Она представляет собой видение энергетической безопасности и развития частного сектора. Что касается снижения зависимости от внешних источников энергии, то это реально, но в какой степени это будет реализовано, трудно сказать. Однако мы должны учитывать, что на региональных рынках будут возникать изменения. Конкуренция будет достаточно жесткой.

Что касается снижения зависимости Молдовы от российского

газа, то это хорошая мысль. Молдова становится производителем энергоресурсов в результате развития сектора возобновляемых источников энергии.

То, что было сделано в энергетической сфере в последнее время, дает надежду, что молдавская энергетика будет развиваться. Существует повышенный интерес иностранных инвесторов к развитию энергетических ресурсов, что обеспечит энергетическую безопасность, создание рабочих мест. Здесь есть большие возможности для развития энергетического бизнеса.

Транспорт и транзит газа представляют собой прибыльный бизнес, даже если та же Украина задумается над развитием транзита электроэнергии через Молдову, гранича с Румынией.

Роман Киркэ, директор Института рыночной экономики



Такой документ имеет большое значение для Молдовы, если страна намерена диверсифицировать импорт энергоносителей из России. С точки зрения перспектив развития газового рынка в регионе, это возможно даже в нашей стране. В ближайшие пять-шесть лет произойдут изменения в процессе экспорта, продаж и приобретений. Мы и так уменьшили потребление газа в результате увеличения цены за поставки топлива.

Единственное, что вызывает беспокойство в этой стратегии – слишком большие сроки.

Виктор УРСУ