

Buletin trimestrial
al CNPF,
semestrul I, 2015

4

Economia în deriv
în r ut e te portofoliul
de credite pentru b nci

8

Anun uri ale
emiten ilor

10

CNPF trece la altă etapă de supraveghere a pieței

Curs valutar
4.11.2015

Valuta	Rata	Cursul
USD	1	19.9899
EUR	1	22.1179
UAH	1	0.8748
RUB	1	0.3124
RON	1	4.9844



În urm torii doi ani, Comisia Na ional a Pie ei Financiare (CNPF) urmeaz s - i consolideze capacit ile opera ionale i institu ionale, efortul de schimbare fiind sus inut de UE printr-un proiect twinning. Regulatorul va avea, în final, mai multe pârghii i va supraveghea mult mai riguros juc torii de pe pia a de capital, de asigur ri i din sectorul de microfinan are.

“Magnitudinea recent în secto- rului bancar a scos la iveal c pia a financiar moldoveneasc nu este gestionat , la moment, la un nivel de încredere pentru investitori. Acest proiect î i propune s îmbun t eas- c capacit ile de supraveghere a entit ilor de pe pia a financiar ne-bancar i s ajute CNPF s - i dez- volte un cadru adecvat de reglemen-

tare în corespundere cu legisla ia comunitar . Personalul va fi instruit în ceea ce prive te implementarea instrumentelor moderne de supra- veghere. Desigur, e un proces de du- rat , îns efectele vor fi relevante”, a declarat eful Sec iei de cooperare a delega iei UE în RM, Aneil Singh, în cadrul conferin ei de lansare a proiectului “Dezvoltarea i consoli- darea capacit ilor opera ionale i institu ionale ale Comisiei Na i-

onale a Pie ei Financiare în dome- niul reglement rii i supravegherii pruden iale”, desf urat la sfâr itul s pt mâinii trecute la Chi in u.

Tr ANSFER DE EXPE RIEN DIN Po lONIA

Proiectul respectiv urmeaz a fi implementat cu ajutorul Autorit ii de Supraveghere Financiar (KNF)

Continuare în pag.2.

CAPITAL Market

În aten ia
Societ ilor
pe ac iuni!

Recep ionarea anun u- rilor i rapoartelor anuale se efectueaz la adresa:
ziarulcm@gmail.com
tel.: 022 22-12-87;
fax: 022 22-05-03

CAPITAL Market

Împreun
în lumea
finan elor

Secția de marketing
Tel.: +373 69 821216

**În aten ia participan ilor profesioni ti
la pia a financiar nebankar
i persoanelor interesate!**

Pe site-ul ziarului Capital Market a fost lansat o nou op iune pentru a v ajuta s g si i informa iile publicate de c tre emiten i (rapoarte anuale, anun uri). În acest sens, în categoria “Anun uri” (meniul de sus al site-ului) a fost plasat un fltru suplimentar. Astfel, introducând denumirea organiza iei, vizitatorul site-ului ob ine lista edi ilor ziarului în care au fost publicate informa iile emi- tentului dat. Accesând link-ul – va ap rea num rul pagi- nii i tipul informa iei publicate (raport anual, anun).

Aboneaz -te!

Aboneaz -te la Ziarul
Capital Market în toate of ciile
“Po ta Moldovei” din ar sau
la distribuitorii no tri:
Moldpresa (022) 222221
Press Inform-Curier (022) 237187
Edi ii Periodice (022) 233740

În aten ia
participan ilor
profesioni ti!

În Monitorul Oficial al R. Mol- dova nr. 213-222 art. 1402 din 14.08.2015 a fost publicat Hot rârea CNPF cu privire la aprobarea Regulamentului cu privire la mecanismul oficial de stocare a informa iilor. Tex- tul integral al Regulamentului este plasat pe site-ul ziarului – www.capital.market.md

CNPF trece la altă etapă de supraveghere a pieței

Continuare din pag. 1.

din Polonia, ar care, de altfel, a cunoscut o dezvoltare rapidă și durabilă a sistemului financiar. Potrivit Autorității, activitatea sectorului bancar a însumat anul trecut aproape 366 mlrd. de euro, iar companiile listate la bursă au un capital social în valoare totală de aproape 150 mlrd. de euro. În plus, pe piața financiară poloneză activează în jur de 560 de uniuni de credit și 12 fonduri private de pensii.

“Cred că autoritatea din Polonia este una dintre cele mai indicate pentru a ne ajuta în problemele cu care ne confruntăm, deoarece piața financiară respectivă a reușit să implementeze cele mai moderne tehnologii și politici de supraveghere și delimitare a pieței financiare. Sunt sigur că colegii polonezi au toate abilitățile de a înțelege și de a intra în specificul realității economice, a culturii și mentalității financiare din Moldova”, a menționat Iurie Filip, vicepreședintele CNPF.

Astfel, în cadrul proiectului twinning urmează să fie revizuit legislația secundară și elaborat un sistem de supraveghere bazat pe riscuri, precum și alinierea la acquis-ul comunitar și implementarea celor mai bune practici comunitare în domeniul respectiv. Participanții la proiect speră că, ulterior, va fi asigurat o stabilitate generală a participanților pe piețele nebancaare, întrucât riscurile vor fi prognozate și evaluate din timp.

Ștefan Creang, președintele comisiei parlamentare economice, buget și finanțe, crede că “implementarea supravegherii bazate pe risc va avea un rol decisiv în asigurarea stabilității participanților profesioniști și capacității acestora de a-și onora obligațiile față de investitori. Activitatea CNPF trebuie să se axeze pe viitor în punerea în aplicare a mecanismelor mai pragmatice și eficiente de supraveghere a participanților pe piețele pentru a putea preveni și contracara practicile frauduloase care pot pune în pericol”.

Supravegherea prudențială, cunoscută ca și supravegherea bazată pe risc, îi propune promovarea transparenței, furnizarea preventivă a semnalelor de avertizare, precum și încurajarea participanților profesioniști ai pieței financiare nebancaare de a-și evalua propria poziție pe piață. Totodată, resursele de reglementare și supraveghere sunt alocate mai eficient, dat fiind faptul că se înțelege de nivelul de risc al fiecărui participant de pe piață și nu în ultimul rând, este vorba de protejarea beneficiarilor și consumatorilor de produse și servicii financiare contra practicilor frauduloase.

SUPRAVEGHERE BAZAT PE RISCURI

În primul rând, proiectul twinning presupune schimbarea cea mai mare trebuie să aibă loc pe interiorul CNPF. Ca aceasta să se consolideze capacitățile operaționale și instituționale, procedurile și regulile interne ale regulatorului vor fi ajustate la practicile comunitare. La prima etapă va fi evaluat și revizuit legislația relevantă care oferă CNPF mandatul de supraveghere. De asemenea, vor fi



revizuite și capacitățile acestora în domeniul supravegherii comerciale, inclusiv datele privind piața, sistemul de supraveghere electronic și procedurile de supraveghere. Experții polonezi susțin că vor examina și normele interne existente pentru controalele de la fața locului și de la distanță ale entităților.

“Proiectul se va axa pe două elemente principale, ambele în dezvoltare funcțională actuală a CNPF, precum și cadrul legislativ. Vom analiza aceste lucruri în comparație cu legislația UE în domeniul pieței de capital, asigurătorilor și sectorului de microfinanțare. Deoarece proiectul este unul foarte extensiv, noi trebuie să-l gestionăm foarte bine, lucrând în baza a patru componente care se vor axa pe consolidarea capacităților operaționale și instituționale, în general”, a menționat Damian Jaworski, director al Departamentului de analiză și cooperare internațională, KNF. El a mai declarat că se va pune accent, preponderent, pe aspecte orizontale care nu sunt legate de domeniul specific de supraveghere, ci mai curând pe mandatul general de supraveghere și instrumente de supraveghere. Este vorba de supravegherea în bază de risc, abuzul de

pieță, competențele în domeniul anti-spălării banilor, tranzacții de tip insider pe piața de capital și bursa de valori etc.

În ceea ce privește cel mai sensibil domeniu, piața de capital și fondurile de investiții, se preconizează să fie analizate și revizuite cerințele post-tranzacționare, prospectul de control și procesul de aprobare, supravegherea tranzacțiilor, schemele de compensare a investitorilor etc.

În același timp, pentru companiile de asigurări vor fi elaborate standarde minime pentru sistemul de avertizare timpurie pentru asigurători și supravegherea bazată pe risc a acestor entități. De asemenea, vor fi elaborate planuri de intervenție și cerințe mai dure de raportare. “Desigur că trebuie analizate foarte atent și principiile de solvabilitate pentru companiile de pe piața de asigurări”, a concretizat Jaworski.

Ultima componentă a proiectului twinning prevede supravegherea și reglementarea asociațiilor de economii și împrumut și fondurilor nestatale de pensii. În cadrul acesteia, va fi pus accent pe crearea fondului de garantare a economiilor și fondului de lichiditate pentru asociațiile de economii și împrumut.

Lilia PLATON

Mediul de afaceri: între topuri și realități

Avansăm rapid în topurile internaționale privind mediul de afaceri, însă antreprenorii se plâng că este foarte greu să dezvoltăm o afacere în Republica Moldova. Este mare corupția. Creditele devin tot mai scumpe. Numărul de afaceri noi deschise este în scădere.

Grupul Banca Mondială a făcut public raportul „Doing Business 2016” și clasamentul privind mediul de afaceri din lume. Republica Moldova a urcat încă 11 poziții, până pe locul 52 din 189 de țări, incluse în top, după evoluție la fel de impresionantă în anul precedent. Potrivit raportului făcut public în octombrie anul trecut, Republica Moldova s-a plasat pe locul 63 față de 82 în anul 2013.

În noul clasament al Banca Mondială, Republica Moldova se situează imediat după Federația Rusă și Peru și devansează țări ca Israel, Columbia, Turcia. Dintre țările ex-sovietice, cea mai bună poziție a ocupat-o Estonia (locul 16), urmată de Lituania (20), Letonia (22), Georgia (24), Armenia (35), Kazahstan (41). România este plasată pe locul 37, iar Ucraina ocupă poziția 83.

Cea mai bună poziție (21) Republica Moldova o ocupă la capitolul “înregistrarea proprietății”, respectiv, locul 26 în ceea ce privește demararea unei afaceri. Cele mai proaste note continue să le avem la capitolul “eliberarea permiselor de construcție”, unde ne clasăm pe poziția 170. Noul raport constată că în ultimul an ara noastră a simplificat procedurile de înregistrare a afacerilor și a făcut progrese în ceea ce privește administrarea insolvenței.

În anii 2005-2015, Republica Moldova a efectuat 26 de reforme ce au condus la îmbunătățirea mediului de afaceri, iar procentul de puncte acumulate a crescut de la 54,5 în 2005 la 66,6 în 2014 și, respectiv, 70,97 la sută, potrivit ultimului raport, la un punctaj maxim ce poate fi atins de 100.

Să descifrăm unele poziții pe care este plasat în evaluări concrete. Astfel, pentru a deschide o afacere antreprenorii din Republica Moldova trebuie să treacă patru proceduri, care le ia 4 zile. Costurile nu sunt atât de înalte – 4,3 la sută din venitul pe cap de locuitor.

La această poziție stăm mult mai bine decât țările din regiune. De aici, dacă am lua în considerare modificările din ultimele luni, inclusiv anularea de înregistrare obligatorie a stampilei, consolidarea ghișei unice, prin anularea “umbrelor prin diferite instanțe”, rezultatele, la sigur, ar fi și mai impunătoare.

E o curiozitate situația la capitolul obținerea unui permis de construcție, subiect discutat de mai mulți ani urmat chiar de unele decizii, însă situația rămâne la fel de proastă. Potrivit raportului Banca Mondială, numărul procedurilor în cazul obținerii unei autorizații pentru construcție se ridică la 27, iar timpul cheltuit de un om de afaceri pentru obținerea acesteia – la 276 de zile.

Înregistrarea unei proprietăți îi ia antreprenorului 5,5 zile, iar numărul procedurilor este de 5 zile, la un cost de 0,9 la sută din valoarea estimată a proprietății.

Raportul constată că, deși s-au făcut unele schimbări în procedurile de lichidare a întreprinderilor, acestea durează 2,8 ani.

„Aceasta este un clasament făcut anual de Banca Mondială care arată, într-un fel, starea economiilor lumii la un anumit moment, în cazul nostru în luna octombrie 2015. Într-adevăr, există multe critici față de clasament, pentru că „Doing Business” nu reflectă absolut tot, nu reflectă starea economiei în mici detalii și uneori la unele subiecte mult prea importante. De exemplu, nu reflectă corupția, nu reflectă nivelul controalelor, nu reflectă calitatea și procedurile de autorizare a afacerilor, de licențiere, nu reflectă chiar și starea de concurență în economie. Or, la acest capitol, într-adevăr, Republica Moldova nu o duce bine deloc și trebuie să recunoască temă acest fapt”, este de părere Dumitru Alaiba, șeful secretariatului Consiliului Economic al prim-ministrului.

Raportul anual “Doing Business” al Grupului Banca Mondială analizează reglementările aplicate afacerilor într-o economie, inclusiv privind lansarea afacerii, obținerea unui credit, comerțul transfrontalier, plata impozitelor, precum și insolabilitate. Clasamentul agregat al mediului de afaceri se bazează pe scorurile pentru 11 domenii și include 189 de țări.

În nouă luni ale anului curent au fost înregistrate 4458 de noi întreprinderi, față de 4811 în aceeași perioadă a anului precedent, arată datele Camerei Înregistrării de Stat.

Pe de altă parte, numărul firmelor radiate a avut o evoluție inversă, numărul afacerilor închise a crescut cu aproape 800, până la 2812.

O problemă rămâne a fi creditarea afacerilor. Institutul de Cercetări Economiche constată în ultima sa publicație “Tendințe în economia Moldovei” că în semestrul întâi al acestui an indicatorii de activitate ai sectorului bancar “au consemnat evoluții nefaste”. Ponderele creditelor neperformante a crescut cu 2,5 puncte procentuale și a ajuns la 14,44 la sută. S-a înregistrat o scădere a volumului total al creditelor bancare cu 29,3 la sută. Rata medie a dobânzii la creditele în lei moldovenești s-a majorat de la 10,03 la sută în iunie 2004 până la 13,91 la sută în iunie 2015.

Vlad BERCU

CAPITAL Market

Publicație bilingvă a CNPF

INDICE DE ABONAMENT:

Moldpres: 6770
Poșta Moldovei: PM21700
Editor: CAPITAL MARKET Î.S.
Nr. de înregistrare: 1003600114204, 27 octombrie 2003
Fondator: COMISIA NAȚIONALĂ PENTRU ECONOMIE
Consiliul de Administrație: Președinte: Iurie FILIP, Elena VASILACHE, Mihai DORUC, Zoia TULBURE, Nadejda FILIP.
Redactor-șef: Ghenadie TUDOREANU
Tel.: /373 22/ 229-445
Redactor-șef Adjunct: Lilia ALCAZ
Tel.: /373 22/ 220-513

Recepționarea anunțurilor și rapoartelor anuale:

ziarulcm@gmail.com
TEL.: /373 22/ 22-12-87, 22-77-58
FAX: /373 22/ 22-05-03
Adresa Redacției: Str. Vasile Alecsandri, 115 (Col cu bd. Ștefan cel Mare)
CONTABILITATE: 22249111050, c/f 1003600114204, b/c “Victoriabank”, SA., fl.11, Chișinău, b/c VICbMD2X883

În ziar au fost utilizate titlurile agenției «Moldpres» și «InfoMarket»
Articolele marcate cu semnul reprezintă publicitate. Orice articol publicat în “Capital Market” reflectă punctul de vedere al semnatarului, care nu neapărat coincide cu cel al redacției. Republicarea textelor și imaginilor se permite doar cu acordul scris al publicației.

Tipar: Tipografia “Edit Tipar” SRL

Moldova Agroindbank a început emiterea cardurilor American Express®

BC Moldova Agroindbank a început emiterea cardurilor American Express, în conformitate cu acordul de cooperare încheiat cu compania americană în toamna anului 2014. Din februarie 2015, Moldova Agroindbank a implementat cu succes prima etapă a acordului – privind acceptarea cardurilor American Express la comercianții din Republica Moldova. Cea de-a doua etapă a acordului prevede lansarea emiterii de către BC "Moldova Agroindbank" SA a cardurilor de credit American Express® Gold și American Express® Green, MAIB devenind astfel prima și singura bancă din Republica Moldova care oferă clienților produsele brandului American Express®.

Clienții BC "Moldova Agroindbank" SA care doresc să își perfecțeze cardurile de credit American Express® Gold sau American Express® Green®, pot apela la orice filială BC "Moldova Agroindbank" SA și obține flexibilitate financiară înaltă, acces la platforma online cu principalele beneficii și servicii personalizate, asociate cu brandul American Express®, inclusiv linie de credit și confortul perioadei de grație prelungite până la 60 de zile. Cardurile American Express® Gold și American Express® Green oferă de înțeles acces la Programul American Express Selects care prevede reduceri și sute de oferte speciale în restaurante, cafenele, hoteluri și magazine, în timpul călătoriilor, oricând și pretutindeni. Cardul Gold oferă avantaje suplimentare, inclusiv o linie de credit extinsă, acces la Priority Pass în circa 700 de aeroporturi din întreaga lume.

Comentând lansarea emiterii cardurilor American Express® de către MAIB, Cheryl Cook, Vice-Președinte Partener bancar pentru Europa Centrală și de Est și Africa (EMEA), a remarcat: "Moldova Agroindbank" s-a dovedit a fi un partener remarcabil. A trecut un an de la lansarea parteneriatului nostru, perioadă în care banca a făcut pași mari în extin-



Cheryl Cook,
Vice-Președinte Partener
bancar pentru Europa Centrală
și de Est și Africa (EMEA)

derea rețelei de comercianți care acceptă spre plată cardurile American Express® în Republica Moldova. Suntem încântați să vedem acum extinderea parteneriatului nostru prin lansarea emiterii a două serii cu brandul American Express® și a teptăm cu nerbdare să lucrăm îndeaproape cu MAIB pentru a oferi produse și servicii adaptate în vederea satisfacerii așteptărilor clienților".

Serghei Cebotari, Președintele Comitetului de Conducere Moldova Agroindbank, a exprimat grațitudine companiei americane, lider mondial în servicii financiare, pentru încrederea acordată Moldova Agroindbank: "Parteneriatul cu American Express® este un reper important în strategia noastră de afaceri. Pentru noi, este o onoare dar și o mare responsabilitate lansarea celei de-a doua etape de cooperare – emiterea de carduri American Express®. Sunt sigur că clienții noștri vor aprecia pe deplin acest produs inovator ce oferă avantaje absolute distincte pe care nu le poate oferi nicio altă bancă în afară de Moldova Agroindbank. Mai mult, eforturile noastre



Serghei Cebotari,
Președintele Comitetului
de Conducere Moldova
Agroindbank

comune se încadrează în strategia de dezvoltare a sistemului financiar al Republicii Moldova, precum și în tendințele globale de promovare a plăților numerar și consolidarea culturii financiare".

Cardurile de credit American Express® Gold de la MAIB și American Express® Green de la MAIB oferă de înțeles încredere deplină, confort și siguranță la efectuarea cumpărăturilor, precum și protecție și asigurare în călătorii, asistență în străinătate – la nivel mondial. De înțeles cardurilor au, de asemenea, acces la principalele beneficii și servicii, inclusiv accesul la cont online și suport 24/7 la customer service; acces la o linie de telefon dedicată (+373 22) 26 89 26 timp de 24 de ore din 24, la care puteți obține asistență de urgență, precum și orice informație necesară ori de câte ori aveți această nevoie. Cardurile de credit American Express® Gold de la MAIB și American Express® Green de la MAIB sunt acceptate la milioane de locații din întreaga lume, inclusiv supermarketuri și restaurante, precum și la ATM-uri.

NOTĂ:

Moldova Agroindbank:

BC "Moldova Agroindbank" SA este liderul sistemului bancar din Republica Moldova, cu una din cele mai extinse rețele de distribuție și cea mai modernă infrastructură. Banca de înaltă calitate superioară a capitalului și cele mai puternice poziții la principalii indicatori financiari, fiind când parte din Topul 10 cele mai bune branduri din Moldova. Datele pentru 9 luni ale anului 2015 arată că MAIB deține o cotă de piață de 17,5% la active, 29% la credite, 20,9% – la depozite, inclusiv 30,4% – depozite persoane fizice, precum și 35,4% din tot volumul de profit pe sistemul bancar din țară. Rețeaua Moldova Agroindbank cuprinde 67 filiale, 43 agenții, peste 210 ATM-uri, inclusiv cash-in și cash-out, 2700 POS-terminale, 5 centre de autoservire și 27 zone de autoservire. În fiecare an, publicațiile internaționale independente premiază MAIB în calitate de cea mai bună bancă, inclusiv în 2015 Global Banking & Finance Review a acordat Moldova Agroindbank titlul de cea mai bună bancă comercială din Moldova.

American Express®:

American Express este o companie ce prestează servicii la nivel global, oferind clienților acces la produse, informații și practici ce îmbunătățesc calitatea vieții și consolidează succesul în afaceri. Începând cu anul 1997, American Express® a stabilit relații de parteneriat cu un grup select de bănci și instituții financiare importante din toată lumea pentru a asigura emiterea produselor American Express® și pentru acceptarea cardurilor în rețeaua comercianților American Express. American Express® și-a extins și mai mult rețeaua la nivel internațional grație stimulării parteneriatelor, infrastructurii globale și brandului puternic.



MAIB
Moldova Agroindbank

Cardurile de credit American Express® de la MAIB deschid
LUMEA MARILOR POSIBILITĂȚI



American Express este o marcă comercială a companiei American Express
Cardul bancar este emis de către MAIB în temeiul licenței deținute de la American Express

Call Center ☎ 022 268 999

www.maib.md



Comisia Națională a Pieței Financiare

BULETIN TRIMESTRIAL

SEMESTRUL I - 2015

PIAȚA FINANCIARĂ NEBANCARĂ

CUPRINS

I. EVOLUȚIA PIEȚEI DE CAPITAL

- 1.1. Piața primară a valorilor mobiliare
 1.1.1. Emisiuni înregistrate la înființarea societăților pe acțiuni și emisiuni suplimentare de valori mobiliare
 1.1.2. Investiții stricte efectuate pe piața primară a valorilor mobiliare
 1.2. Piața secundară a valorilor mobiliare
 1.2.1. Tranzacții pe piața reglementată
 1.2.2. Tranzacții în afara pieței reglementate
 1.2.3. Tranzacții cu participarea investitorilor străini
 1.2.3.1. Tranzacții cu acțiunile emise de băncile comerciale cu participarea investitorilor străini

II. ACTIVITATEA PERSOANELOR LICENȚATE ÎN ACTIVITATEA PE PIAȚA DE CAPITAL

- 2.1. Bursa de Valori a Moldovei
 2.2. Depozitarul Național de Valori Mobiliare
 2.3. Societățile de investiții
 2.4. Societățile de registru
 2.5. Fondurile de investiții
 2.6. Administratorii fiduciari
 2.7. Companiile de estimare a acțiunilor și a activelor ce se referă la ele
 2.8. Persoanele autorizate pe piața de capital care prestează servicii de consulting investițional și de consulting

III. PIAȚA ASIGURĂRIILOR

- 3.1. Prime brute subscrise
 3.2. Despgubiri și indemnizații de asigurare
 3.3. Activele nete și capitalul social ale companiilor de asigurare
 3.4. Rezervele de asigurare
 3.5. Reasigurarea
 3.6. Rezultatele financiare ale companiilor de asigurare

IV. ACTIVITATEA ASOCIAȚIILOR DE ECONOMII ÎMPRUMUT

- 4.1. Indicatori generali
 4.2. Portofoliul de împrumuturi acordate
 4.3. Active
 4.4. Capitalul propriu
 4.5. Depuneri de economii
 4.6. Rezultate financiare

V. ACTIVITATEA BIROURILOR DE CREDIT

I. EVOLUȚIA PIEȚEI DE CAPITAL

1.1. PIAȚA PRIMARĂ A VALORILOR MOBILIARE

1.1.1. Emisiuni înregistrate la înființarea societăților pe acțiuni și emisiuni suplimentare de valori mobiliare

În perioada ianuarie-iunie 2015, în Registrul de stat al valorilor mobiliare înscris la Comisia Națională a Pieței Financiare (CNPF) au fost înregistrate 29 de emisiuni de valori mobiliare în valoare de 137,29 mil. lei, cu 782,24 mil. lei sau 85,07% mai puține în comparație cu perioada similară a anului precedent (*Diagrama nr. 1*).

Evoluția numărului și a volumului emisiunilor de valori mobiliare în ianuarie-iunie 2011-2015 este reflectată în *Diagrama nr. 2* și *Diagrama nr. 3*.

În ianuarie-iunie 2015, din Registrul de stat al valorilor mobiliare au fost excluse valorile mobiliare ale 13 societăți pe acțiuni: 4 societăți în legătură cu reorganizarea și 9 societăți în legătură cu lichidarea (*Tabelul nr. 1*).

În ianuarie-iunie 2015 au fost eliberate 7 autorizații de reorganizare a societăților pe acțiuni, dintre care 2 autorizații de reorganizare prin dezmembrare, una – prin fuziune și 4 – prin transformare.

1.1.2. Investiții stricte efectuate pe piața primară a valorilor mobiliare

Volumul investițiilor stricte atrase prin intermediul emisiunilor de valori mobiliare în ianuarie-iunie 2015 constituie 8,88 mil. lei sau cu 762,92 mil. lei mai puțin față de aceeași perioadă a anului 2014. În pofida creșterii semnificative a volumului investițiilor stricte în valoare de la 292,45 mil. lei în anul 2011, până la 771,80 mil. lei în anul 2014, în anul 2015 se atestă o diminuare considerabilă până la 8,88 mil. lei.

Astfel, cota investițiilor stricte constituie 6,47% din volumul total al emisiunilor de valori mobiliare înregistrate în perioada de referință (*Diagrama nr. 4*).

În perioada de referință, cel mai mare volum de investiții a fost efectuat de investitorii din Austria (7,05 mil. lei), fiind urmași de investitorii din Marea Britanie (0,90 mil. lei), Germania (0,83 mil. lei) și Cipru (0,10 mil. lei) (*Diagrama nr. 5*).

1.2. PIAȚA SECUNDARĂ A VALORILOR MOBILIARE

În trimestrul II, 2015, pe piața secundară au fost efectuate 710 tranzacții cu valori mobiliare în volum de 193,81 mil. lei,

INDICATORII GENERALI AI PIEȚEI FINANCIARE NEBANCARE

PIAȚA DE CAPITAL	
VOLUMUL EMISIUNILOR DE VALORI MOBILIARE (mil. lei)	INVESTIȚII STRICTE EFECTUATE PE PIAȚA PRIMARĂ (mil. lei)
*2015 sem. I: 137,29 (782,24)	*2015 sem. I: 8,88 (762,92)
*VOL. PE PIAȚA SECUNDARĂ (mil. lei)	*VOL. PE PIAȚA REGLEMENTATĂ (mil. lei)
*2015 trim. II: 193,81 (643,21)	*2015 trim. II: 0,06 (21,69)
*VOL. ÎN AFARA PIEȚEI REGLEMENTATE (mil. lei)	TRANZACȚIILE CU PARTICIPAREA INVESTITORILOR STRĂINI (mil. lei)
*2015 trim. II: 193,75 (457,59)	*2015 sem. I: 435,09 (189,72)
PIAȚA ASIGURĂRIILOR	
PRIME BRUTE SUBSCRISE (mil. lei)	DESP. GUBIRII ȘI INDEMNIZAȚIILE DE ASIGURARE (mil. lei)
*2015 sem. I: 573,2 (2,6)	*2015 sem. I: 157,8 (121,1)
ACTIVE NETE ALE SOCIETĂȚILOR DE ASIGURARE (mil. lei)	REZERVE DE ASIGURARE (mil. lei)
*2015 sem. I: 1240,8 (187,6)	*2015 sem. I: 1287,7 (244,6)
VOLUMUL TOTAL AL PRIMELOR CEDATE ÎN REASIGURARE (mil. lei)	CAPITAL SOCIAL
2015 sem. I: 105,2	*2015 sem. I: 512,7 (58,4)
ASOCIAȚIILE DE ECONOMII ÎMPRUMUT	
PORTOFOLIUL DE ÎMPRUMUTURI ACORDATE (mil. lei)	CAPITALUL PROPRIU (mil. lei)
*2015 sem. I: 475,8 (53,2)	*2015 sem. I: 163,4 (22,4)
DEPUNERI DE ECONOMII (mil. lei)	ACTIVE (mil. lei)
*2015 sem. I: 200,9 (22,39)	*2015 sem. I: 547,3 (57,7)
- creștere față de perioada similară a anului precedent	
- descreștere față de perioada similară a anului precedent	
VOL – volumul tranzacțiilor	

fiind înregistrat o descreștere de 4,32 ori comparativ cu volumul tranzacțiilor efectuate în perioada anului precedent, iar numărul total al tranzacțiilor înregistrate a descreșterea cu 40,19% față de trimestrul II, 2014.

Totodată, conform *Diagramei nr. 6*, se constată că evoluția numărului tranzacțiilor este invers proporțională cu evoluția volumului acestora. Astfel, de la numărul de 216 în luna aprilie la 274 în luna iunie, volumul tranzacțiilor a înregistrat o descreștere semnificativă de la 135,83 mil. lei în luna aprilie, până la 10,18 mil. lei în luna iunie.

Astfel, în trimestrul II, 2015, pe piața secundară a valorilor mobiliare tranzacțiile efectuate în afara pieței reglementate au predominat atât după numărul tranzacțiilor, cât și după volumul acestora (*Diagrama nr. 7* și *Diagrama nr. 8*).

1.2.1. Tranzacții pe piața reglementată

În trimestrul II, 2015, pe piața reglementată au fost efectuate doar 2 tranzacții în volum de 0,06 mil. lei în contextul organizării de către Agenția Proprietăți Publice a licitațiilor cu strigare în luna mai 2015, nefiind admise spre tranzacționare valori mobiliare ale altor emitenți.

1.2.2. Tranzacții în afara pieței reglementate

În trimestrul II, 2015, în afara pieței reglementate au fost înregistrate 708 tranzacții în volum de 193,75 mil. lei. Numărul total de valori mobiliare tranzacționate se cifrează la 5,75 mil. unități.

Potrivit structurii tranzacțiilor executate în afara pieței reglementate, în perioada de raportare ponderea maximă după volum revine tranzacțiilor de vânzare-cumpărare – 88,51% sau 171,49 mil. lei.

Totodată, tranzacțiile de donații între persoanele care sunt soți, rude sau afini până la gradul II constituie 4,74% sau 9,19 mil. lei, tranzacțiile de donații între persoanele care sunt rude sau afini de gradul III ori mai mare sau între persoane care nu sunt rude – 2,76% sau 5,34 mil. lei, tranzacțiile efectuate conform prevederilor art. II alin. (3) din Legea nr. 163-XVI din 13.07.2007 – 2,23% sau 4,32 mil. lei, tranzacțiile de înstrinare sau transmitere a acțiunilor de tezaur de către emitentul personalului și/sau acționarilor societății – 0,67% sau 1,30 mil. lei, tranzacțiile rezultate din moșteniri – 0,54% sau 1,04 mil. lei din volumul total al tranzacțiilor efectuate în afara pieței reglementate și alte tranzacții – 0,55% sau 1,07 mil. lei (*Diagrama nr. 9*).

Tabelul nr. 1. Excluderea valorilor mobiliare din Registrul de Stat al Valorilor Mobiliare în ianuarie-iunie 2011-2015

Indicatori	2011	2012	2013	2014	2015
Numărul înregistrărilor în RSVM în legătură cu reorganizarea societăților pe acțiuni	3	1	15	3	4
Numărul înregistrărilor în RSVM în legătură cu lichidarea societăților pe acțiuni	16	12	11	-	9

Diagrama nr. 1. Emisiuni de valori mobiliare în ianuarie-iunie 2011-2015

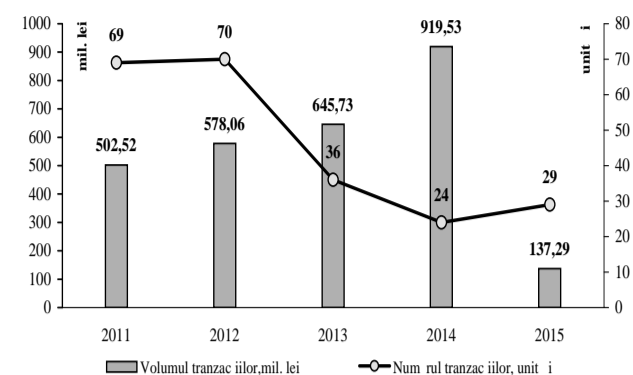


Diagrama nr. 2. Volumul emisiunilor de valori mobiliare în ianuarie-iunie 2011-2015

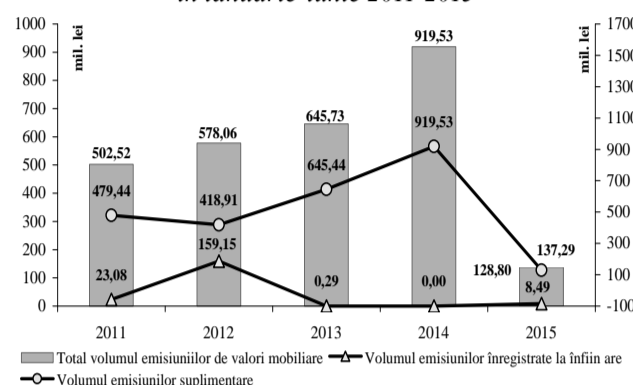


Diagrama nr. 3. Numărul emisiunilor de valori mobiliare în ianuarie-iunie 2011-2015

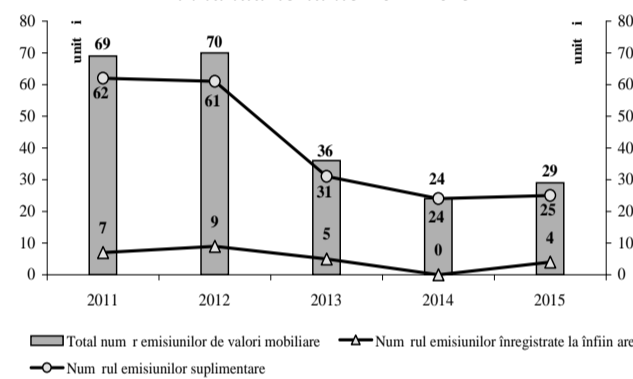


Diagrama nr. 4. Investiții stricte pe piața primară a valorilor mobiliare în ianuarie-iunie 2011-2015

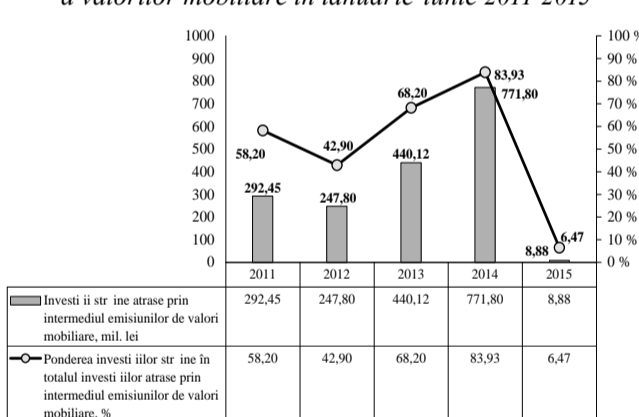


Diagrama nr. 5. Structura investițiilor stricte atrase prin intermediul emisiunilor de acțiuni după originea investitorilor străini în ianuarie-iunie 2015

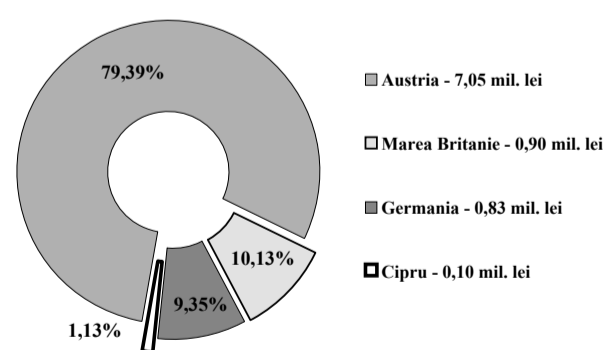
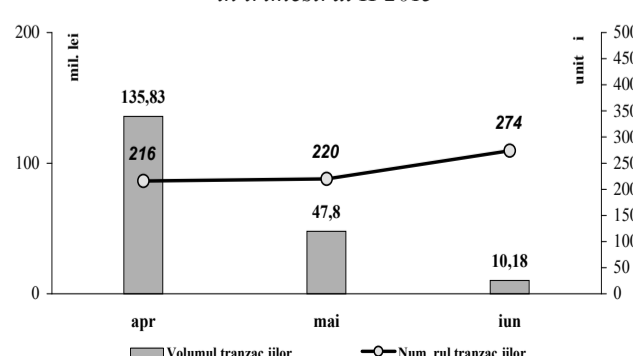


Diagrama nr. 6. Evoluția lunară a tranzacțiilor înregistrate pe piața secundară în trimestrul II 2015



III. PIA A ASIGURĂRIILOR

3.1. PRIME BRUTE SUBSCRISE

La situația din 30.06.2015, activitate licențiată pe piața asigurătorilor au desfășurat 15 companii de asigurare.

În semestrul I, 2015, primele brute subscrise din activitatea de asigurări au constituit 573,2 mil. lei, înregistrând o scădere de 0,45% sau cu 2,6 mil. lei față de perioada similară a anului precedent. Dinamica volumului primelor brute subscrise în ianuarie-iunie 2011-2015 se prezintă în Tabelul nr. 3.

Tabelul nr. 3. Volumul primelor brute subscrise în ianuarie-iunie 2011-2015

Anul	Prime brute subscrise (mil. lei)	Modificarea față de anul precedent	
		În mărime relativ (%)	În mărime absolut (mil. lei)
2011	466,2	6,24	27,4
2012	501,0	7,46	34,8
2013	571,5	14,07	70,5
2014	575,8	0,75	4,3
2015	573,2	-0,45	-2,6

Din volumul total de prime brute subscrise la nivelul pieței, asigurările de viață au generat prime brute subscrise în valoare de 38,1 mil. lei, fiind în creștere cu 5,54% față de perioada similară a anului 2014, în timp ce primele brute subscrise în asigurări generale au constituit 535,1 mil. lei fiind în descreștere cu 0,85% față de ianuarie-iunie 2014.

Ponderea asigurărilor generale în totalul primelor brute subscrise constituie 93,35%, înregistrând o scădere de 0,38 puncte procentuale, iar cea a asigurărilor de viață a crescut de la 6,27% până la 6,65%. Dinamica primelor brute subscrise pe total pe categorii de asigurare în primele 6 luni ale anilor 2011-2015 se prezintă în Diagrama nr. 13.

Companiile de asigurare, conform raporturilor prezentate la data de 30.06.2015, de înțeles un portofoliu de 791873 contracte în vigoare sau cu 4396 contracte mai mult decât la 30.06.2014. Numărul contractelor de asigurare în vigoare, raportate de companiile de asigurare care au practicat asigurări generale, la data de 30.06.2015 constituia 757718 unități, reprezentând 95,69% din totalul contractelor în vigoare.

În sectorul asigurărilor de viață companiile au raportat un număr de 34155 de contracte în vigoare, reprezentând 4,31% din totalul contractelor de asigurare în vigoare.

Indicatorii primelor brute subscrise pe obiectul asigurării în perioada de referință, comparativ cu perioada similară a anului precedent, au înregistrat următoarele modificări: asigurările de bunuri au crescut cu 3,63%, ceea ce constituie 7,0 mil. lei, asigurările de persoane au crescut cu 5,33%, respectiv, cu 4,0 mil. lei, iar asigurările de răspundere civilă au descreșcut cu 3,41% sau cu 10,4 mil. lei.

Structura primelor brute subscrise în perioada ianuarie-iunie 2015 nu a înregistrat schimbări esențiale, ponderea asigurărilor obligatorii constituia 43,63% (250,1 mil. lei), respectiv a asigurărilor facultative – 56,37% (323,1 mil. lei). Potrivit obiectului asigurării, au fost înregistrate următoarele proporții: segmentul asigurărilor de răspundere civilă reprezintă 51,34% din total, asigurările de bunuri – 34,87%, asigurările de persoane – 13,78% și primele de reasigurare – 0,01%. Structura primelor brute subscrise în ianuarie-iunie 2014-2015 se prezintă în Diagrama nr. 14.

3.2. DESPĂGUBIRI ÎNDEMNIZĂRI DE ASIGURARE

În perioada ianuarie-iunie 2015, companiile de asigurare au plătit despăgubiri și indemnizații de asigurare în sumă de 157,8 mil. lei, indicatorul respectiv fiind redus față de perioada similară a anului precedent cu 121,1 mil. lei sau cu 43,42%. Dinamica despăgubirilor și indemnizațiilor de asigurare plătite de asigurați în ianuarie-iunie 2011-2015 se prezintă în Tabelul nr. 4.

Tabelul nr. 4. Despăgubiri și indemnizații de asigurare plătite în ianuarie-iunie 2011-2015

Anul	Despăgubiri și indemnizații plătite (mil. lei)	Modificarea față de anul precedent	
		În mărime relativ (%)	În mărime absolut (mil. lei)
2011	172,9	11,48	17,8
2012	187,2	8,27	14,3
2013	196,6	5,02	9,4
2014	278,9	41,86	82,3
2015	157,8	-43,42	-121,1

Raportate la totalul primelor brute subscrise, despăgubirile plătite au constituit 27,53%, modificându-se cu o scădere în valoare absolută de 20,91 puncte procentuale față de perioada similară a anului precedent.

Asigurații care au desfășurat asigurări generale au plătit despăgubiri în sumă de 153,3 mil. lei sau 97,15% din totalul despăgubirilor plătite, iar asigurații care au desfășurat activitatea de asigurare de viață au plătit despăgubiri în sumă de 4,5 mil. lei, cota lor fiind de 2,85%. Dinamica despăgubirilor și indemnizațiilor de asigurare plătite în asigurări generale și în asigurări de viață în ianuarie-iunie 2011-2015 se prezintă în Diagrama nr. 15.

Raportate la primele brute subscrise pentru asigurări generale în semestrul I, 2015, despăgubirile plătite au reprezentat 28,65%, iar raportul pentru asigurările de viață constituie 11,81%.

În perioada de referință, comparativ cu situația similară a anului precedent, despăgubirile plătite pentru asigurările de răspundere civilă au înregistrat o creștere cu 0,12% sau cu 0,1 mil. lei, iar pentru asigurările de persoane creșterea a fost de 23,66% sau 2,7 mil. lei, în timp ce pentru asigurările de bunuri despăgubirile plătite s-au micșorat cu 66,58% sau 123,9 mil. lei. În rezultat, structura despăgubirilor plătite în semestrul I, 2015 s-a modificat esențial – cota parte a despăgubirilor pentru asigurările de răspundere civilă a crescut

Diagrama nr. 13. Prime brute subscrise în ianuarie-iunie 2011-2015

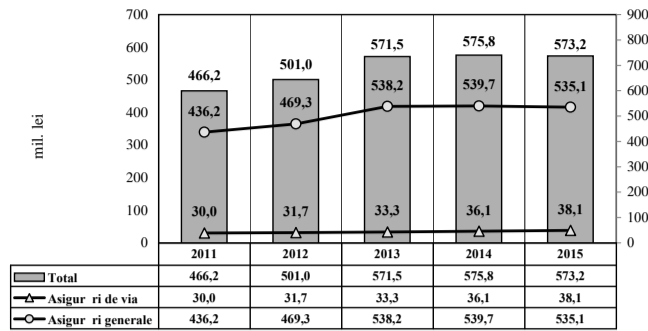


Diagrama nr. 14. Structura primelor brute subscrise în ianuarie-iunie 2014-2015

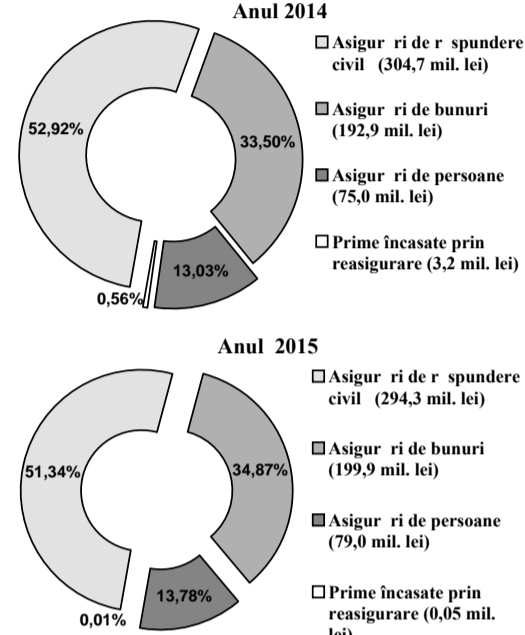


Diagrama nr. 15. Despăgubiri și indemnizații de asigurare brute plătite în ianuarie-iunie 2011-2015

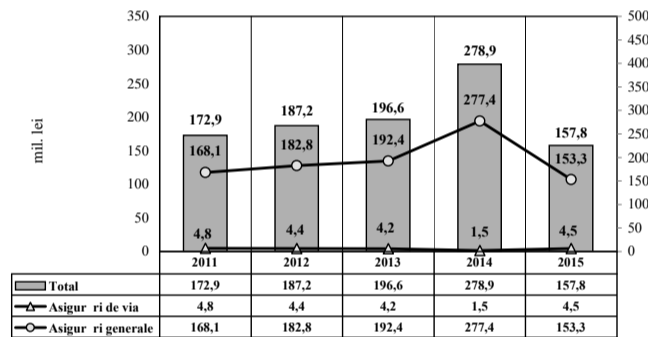
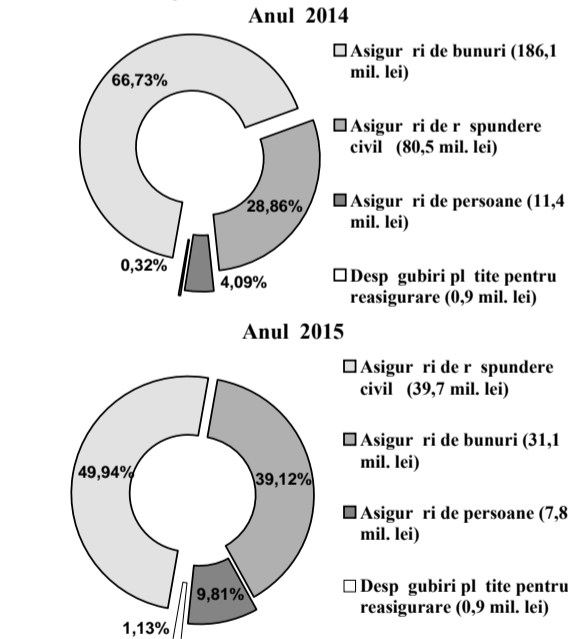


Diagrama nr. 16. Structura despăgubirilor și indemnizațiilor de asigurare în ianuarie-iunie 2014-2015



cu 22,22 puncte procentuale, cea pentru asigurările de persoane a crescut cu 4,85 puncte procentuale, iar cea pentru asigurările de bunuri a scăzut cu 27,31 puncte procentuale. (Diagrama nr. 16).

Despăgubirile plătite raportate la primele brute subscrise pentru asigurările obligatorii au constituit 31,79%, iar pentru asigurările facultative – 24,23%. Potrivit obiectului asigurării, despăgubirile plătite raportate la primele brute subscrise au reprezentat pentru asigurările de bunuri – 31,12%, pentru asigurările de răspundere civilă – 27,39%, pentru asigurările de persoane – 17,85%.

3.3. ACTIVEI NETE ÎN CAPITALUL SOCIAL AL COMPANIILOR DE ASIGURARE

Activele nete ale companiilor de asigurare la 30.06.2015 au constituit 1240,8 mil. lei. Modificări pozitive față de perioada similară a anului precedent au fost înregistrate la 13 companii, în valoare de 232,5 mil. lei. În același timp, indicatorul dat s-a redus la 2 companii cu 44,9 mil. lei. Valoarea totală a capitalului social vrsat la 30.06.2015 de către asigurați a constituit 512,7 mil. lei (Diagrama nr. 17), această majorare fiind influențată de creșterea capitalului la 4 companii de asigurare, iar la celelalte 11 rămânând nemodificat.

Diagrama nr. 17. Activele nete și capitalul social al societăților de asigurare la 30 iunie 2011-2015 (mil. lei)

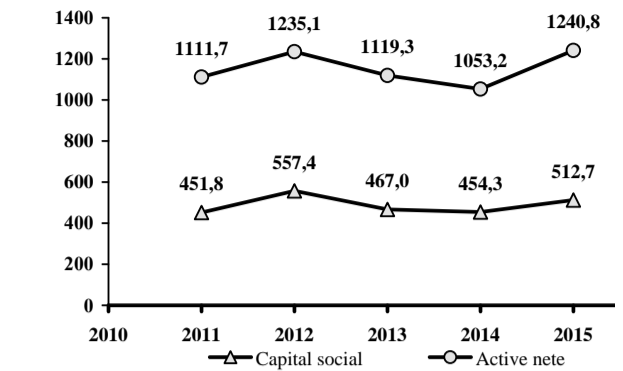


Diagrama nr. 18. Rezerve tehnice, inclusiv rezervele pentru asigurări generale și asigurări de viață la 30 iunie 2011-2015 (mil. lei)

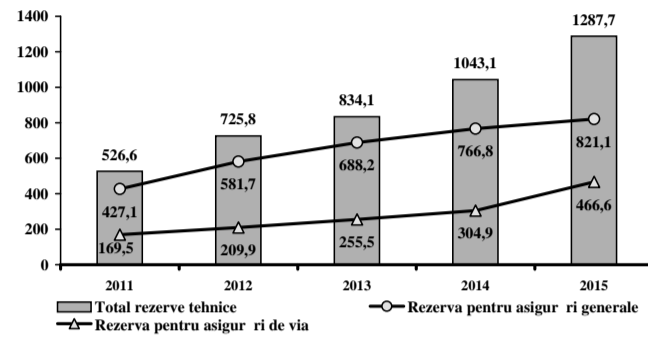
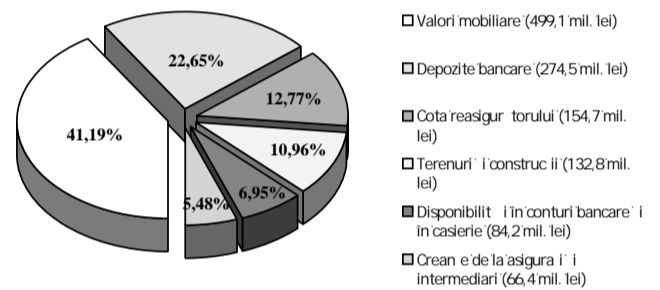


Diagrama nr. 19. Structura activelor care reprezintă rezervele de asigurare și o treime din marja de solvabilitate minimă în semestrul I 2015



3.4. REZERVELE DE ASIGURARE

La finele semestrului I, 2015, valoarea totală a rezervelor tehnice pentru contractele de asigurări generale și de viață constituia 1287,7 mil. lei. (Diagrama nr. 18).

Rezervele tehnice aferente asigurărilor generale constituiau 821,1 mil. lei (63,76% din volumul total, iar rezervele matematice și tehnice aferente asigurărilor de viață – 466,6 mil. lei (36,24%).

Rezervele constituite pentru riscurile asumate prin contractele de asigurări generale sunt:

a) Rezerva primei necățigate în volum de 462,1 mil. lei (56,28% din valoarea totală a rezervelor aferente asigurărilor generale);

b) Rezerva de daune declarate, dar nesoluționate în volum de 257,7 mil. lei (31,39% din valoarea totală a rezervelor aferente asigurărilor generale);

c) Rezerva de daune neavizate și alte rezerve tehnice în volum de 101,3 mil. lei (12,33% din totalul rezervelor aferente asigurărilor generale).

Conform cerințelor stabilite, asigurații sunt obligați să plaseze rezervele de asigurare și marja de solvabilitate minimă în valori mobiliare, depozite bancare, disponibilități în conturi bancare curente, disponibilități în casierie, terenuri și construcții, creanțe de la asigurați și intermediari.

Plasarea activelor admise să reprezinte rezervele de asigurare și o treime din marja de solvabilitate minimă ale companiilor de asigurare conform situației din 30.06.2015 se prezintă în Diagrama nr. 19.

3.5. REASIGURAREA

Volumul total al primelor cedate în reasigurare, cumulate pentru asigurări generale și de viață, a alcătuit în perioada de referință 105,2 mil. lei. Ponderea primelor cedate în reasigurare, în volumul total de prime brute subscrise în semestrul I, 2015, a constituit 18,35%.

Principalii indicatori ai activității de reasigurare se prezintă în Tabelul nr. 5.

Tabelul nr. 5. Principalii indicatori ai primelor cedate în reasigurare în semestrul I 2015, mil. lei

Indicatori	Asigurări generale	Asigurări de viață	Total (generale și de viață)
Prime brute subscrise, mil. lei	535,1	38,1	573,2
Prime cedate în reasigurare, mil. lei	103,8	1,4	105,2
Ponderea primelor cedate în reasigurare în totalul primelor brute subscrise, %	19,40%	3,67%	18,35%

3.6. REZULTATELE FINANCIARE ALE COMPANIILOR DE ASIGURARE

Conform rezultatelor financiare, companiile de asigurare au raportat în perioada ianuarie-iunie 2015 un profit net de 107,3 mil. lei. Valoarea cumulată a profitului net înregistrat de către asigurați a constituit 109,8 mil. lei, iar cel mai mare profit a fost obținut de către "Moldasig" SA care a constituit 47,3 mil. lei. În același timp, singura companie de asigurare care a înregistrat pierdere financiară, în sumă de 2,5 mil. lei, este Compania de Asigurări "Donaris Vienna Insurance Group" SA.

IV. ACTIVITATEA ASOCIAȚIILOR DE ECONOMII ÎMPRUMUT

4.1. INDICATORII GENERALI

Conform situației din 30.06.2015, 302 asociații de economii împrumutate (în continuare AEI) de în licență de categoria A și B pentru desfășurarea activității, din care 238 – licență de categoria A, 62 – licență de categoria B, iar alte 2 – licență de asociații de economii împrumutate centrale.

Dinamica indicatorilor de bază ai AEI este reflectată în Tabelul nr. 6.

Numărul membrilor asociațiilor la data de 30.06.2015 s-a majorat cu 3,3% comparativ cu perioada similară anului precedent, de la 123727 persoane până la 127835 persoane, din care numărul beneficiarilor de împrumuturi a constituit 39923 persoane, diminuându-se cu 17,1% față de situația înregistrată la 30.06.2014.

Numărul depunătorilor de economii a constituit 5409 persoane, diminuându-se cu 5,7% față de aceeași perioadă a anului precedent.

În perioada de referință, valoarea medie a unui împrumut ce revine unui membru beneficiar de împrumut a fost de 11,9 mii lei, valoarea în creștere cu 3,1 mii lei față de perioada similară anului 2014. Concomitent, valoarea medie a economiilor atrase sub formă de depuneri ce revine unui membru depunător s-a majorat cu 20,0%, fiind de 37,1 mii lei. Majorarea respectiv se datorează creșterii valorii depunerilor de economii cu 13,1%, concomitent cu diminuarea numărului depunătorilor de economii.

4.2. PORTOFOLIUL DE ÎMPRUMUTURILE ACORDATE

Valoarea totală a împrumuturilor acordate membrilor asociațiilor la data de 30.06.2015 este de 475,8 mil. lei, fiind în creștere cu 12,6% față de valoarea înregistrată la finele trimestrului II, 2014 (Tabelul nr. 6). În structura portofoliului de împrumuturi al asociațiilor, împrumuturile cu scadență de până la un an au înregistrat o pondere de 75,3% din volumul total al împrumuturilor acordate.

Conform situației la finele trimestrului II, 2015, în structura portofoliului de împrumuturi consolidat al asociațiilor, 94,5% revin împrumuturilor pentru care se respectă condițiile contractuale (standarde), față de 95,6% înregistrate la finele aceleiași perioade a anului 2014. Astfel, se constată o diminuare nesemnificativă a ponderii împrumuturilor standarde (Tabelul nr. 7).

4.3. ACTIVE

Conform situației la finele trimestrului II, 2015, volumul consolidat al activelor asociațiilor a constituit 547,3 mil. lei, majorându-se cu 11,8% față de aceeași perioadă a anului precedent. Ponderea maximă în totalul activelor revine împrumuturilor acordate, care au constituit 86,9%.

V. ACTIVITATEA BIROURILOR DE CREDIT

În anul 2011 a fost lansată activitatea unui birou al istoriilor de credit, ce prestează servicii de formare, prelucrare și prestare a istoriilor de credit, precum și de prezentare a rapoartelor de credit. La situația din 30.06.2015, participanți la schimbul informațional cu birourile istoriilor de credit ÎM „BIROURILE DE CREDIT” SRL sunt 14 bnci comerciale și 8 organizații de microfinanțare.

Conform raportului specializat prezentat la CNPF de birourile istoriilor de credit la situația din 30.06.2015 se atestă următoarele:

Indicatori	TOTAL În perioada de gestiune	Total din mo- mentul formării bazei de date
Numărul contractelor de credit încheiate de sursele formării istoriilor de credit	23 418	487 569
Numărul istoriilor de credit formate	1 261	235 878 *
Numărul rapoartelor de credit prezentate	utilizatorilor istoriilor de credit	47 920
	Subiecților istoriilor de credit	119

*dintre care 154 291 istorii de credit sunt active.

Pe parcursul trimestrului II, 2015, numărul rapoartelor de credit prezentate utilizatorilor istoriilor de credit a fost de circa 47,9 mii, astfel depășind cu 37% numărul rapoartelor de credit prezentate în trimestrul precedent. În aceeași perioadă, numărul istoriilor de credit nou formate înregistrează o descreștere cu circa 46%, comparativ cu numărul istoriilor de credit formate în trimestrul I, 2015. Totodată, se menține o creștere în dinamica contractelor de credit încheiate de sursele formării istoriilor de credit, acest indicator fiind mai mare cu 1,9 mii contracte.

Structura activelor AEI conform situației la finele trimestrului II, 2014 și 2015 este prezentată în Tabelul nr. 8.

4.4. CAPITALUL PROPRIU

Capitalul propriu consolidat al asociațiilor la data de 30.06.2015 a înregistrat valoarea de 163,4 mil. lei, fiind în creștere cu 22,4 mil. lei sau 15,9% față de perioada similară anului 2014. În trimestrul II, 2015 asociațiile înregistrează profit net în mărime de 11,1 mil. lei.

Profitul nerepartizat al anilor precedenți constituie 136,6 mil. lei, fiind în creștere cu 22,5 mil. lei față de anul 2014.

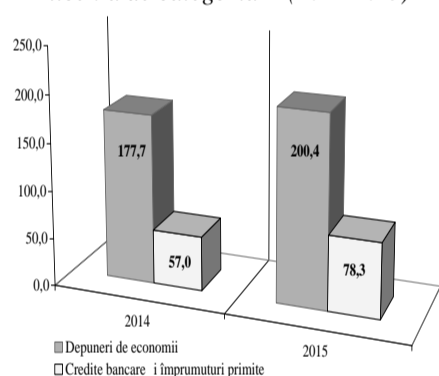
Structura capitalului propriu al AEI la situația din 30.06.2015 este prezentată în Tabelul nr. 9.

4.5. DEPUNERILE DE ECONOMII

Din totalul depunerilor de economii, ponderea maximă revine depunerilor de economii cu termenul de scadență cuprins între trei luni și un an, care constituie 63,4%, în timp ce 23,5% reprezintă depunerile de economii ce au termenul de scadență de la 1 an până la 3 ani. Rata de finanțare a împrumuturilor acordate de asociațiile ce dețin licență de categoria B din depunerile de economii atrase este de 60,3%, diminuându-se cu 5,2 puncte procentuale față de anul 2014.

Volumul depunerilor de economii comparativ cu cel al creditelor bancare și al împrumuturilor primite este reflectat în Diagrama nr. 20.

Diagrama nr. 20. Depuneri de economii și credite bancare și împrumuturi primite de asociațiile de licență de categoria B (2014-2015)



4.6. REZULTATELE FINANCIARE

La finele trimestrului II, 2015 asociațiile au înregistrat profit net în volum de 11,1 mil. lei, indicator ce a înregistrat o diminuare de 0,8 mil. lei sau 6,7% comparativ cu perioada similară anului precedent. Venitul total a crescut ca urmare a majorării veniturilor din dobânzile aferente împrumuturilor acordate, cu 20,1%.

La capitoul cheltuielilor s-a înregistrat o majorare cu 19,5%, determinată de creșterea tuturor tipurilor de cheltuieli.

Rezultatele financiare ale AEI sunt reflectate în Tabelul nr. 11.

Tabelul nr. 6. Indicatorii generali privind activitatea asociațiilor de economii împrumutate

Indicatori	30.06.2014	30.06.2015	2015 față de 2014 (%)
Numărul membrilor AEI (persoane)	123 727	127 835	103,3
Numărul beneficiarilor de împrumuturi (persoane)	48 158	39 923	82,9
Numărul depunătorilor de economii (persoane)	5 735	5 409	94,3
Capital propriu (mil. lei)	141,0	163,4	115,9
Împrumuturi acordate (mil. lei)	422,6	475,8	112,6
Depuneri de economii (mil. lei)	177,7	200,9	113,1
Credite bancare și împrumuturi primite (mil. lei)	157,7	168,7	107,0

Tabelul nr. 7. Structura portofoliului de împrumuturi acordate de către asociațiile de economii împrumutate (mil. lei)

Categoria	Împrumuturi acordate		2015 față de 2014 (%)
	30.06.2014	30.06.2015	
Standard	403,9	449,8	111,4
Supravegheat	10,5	13,8	131,4
Substandard	4,0	6,0	150,0
Dubios	2,3	3,5	152,2
Compromis	1,9	2,7	142,1
Total	422,6	475,8	112,6

Tabelul nr. 8. Structura activelor asociațiilor de economii împrumutate (mil. lei)

Active	30.06.2014	30.06.2015	Modificare absolută
Titluri de valoare	4,1	4,4	+0,3
Depozite bancare	24,8	24,4	-0,4
Împrumuturi acordate	422,6	475,8	+53,2
Provizioane pentru împrumuturi	-9,9	-13,0	+3,1
Active materiale și nemateriale pe termen lung	7,9	8,5	+0,6
Mijloace bănești în numerar	11,5	9,8	-1,7
Conturi curente	2,7	3,8	+1,1
Creanțe aferente dobânzilor	5,7	7,5	+1,8
Provizioane pentru dobânzi	-0,9	-1,2	+0,3
Alte active	21,1	27,3	+6,2
TOTAL	489,6	547,3	+57,7

Tabelul nr. 9. Structura capitalului propriu al asociațiilor de economii împrumutate (mil. lei)

Capitalul Propriu	30.06.2014	30.06.2015	Modificare absolută
Cotele membrilor	13,6	14,1	+0,5
Profitul nerepartizat (pierderea neacoperită) al anilor precedenți	114,1	136,6	+22,5
Profitul net (pierderea netă) al anului de gestiune	11,9	11,1	-0,8
Alte rezerve	0,8	0,8	-
Corectarea rezultatelor anilor precedenți	0,5	0,7	+0,2
Diferențe din reevaluarea activelor pe termen lung	0,1	0,1	-
TOTAL	141,0	163,4	+22,4

Tabelul nr. 10. Structura depunerilor de economii după termenul de scadență

Termenul de scadență	30.06.2014	30.06.2015	2015 față de 2014 (%)	Ponderea (%)	
				30.06.2014	30.06.2015
Până la 1 lună	8,5	6,9	81,2	4,8	3,4
De la 1 lună până la 3 luni	16,3	15,0	92,0	9,2	7,5
De la 3 luni până la 1 an	116,8	127,1	108,8	65,7	63,4
De la 1 an până la 3 ani	33,7	47,1	139,8	19,0	23,5
De la 3 ani până la 5 ani	2,3	4,3	187,0	1,3	2,2
Peste 5 ani	0,0	0,0	-	0,0	-
Total	177,7	200,4	112,8	100	100,0

Tabelul nr. 11. Rezultatele financiare ale asociațiilor de economii împrumutate (mil. lei)

Indicatori	30.06.2014	30.06.2015	2015 față de 2014 (%)
Venituri din dobânzile aferente împrumuturilor acordate	41,2	49,5	120,1
Alte venituri din dobânzi	1,6	1,7	106,3
Rezultatul net din constituirea și anularea provizioanelor	-5,4	-5,5	101,9
Alte venituri operaționale	16,1	16,5	102,5
Rezultatul din activitatea de investiții (profit)	2,0	1,0	50,0
Rezultatul din activitatea financiară (profit)	0,1	0,1	-
Rezultatul excepțional profit (pierdere)	0,0	0,0	-
Venit total	55,6	63,3	113,8
Cheltuieli privind dobânzile aferente depunerilor	9,7	11,6	119,6
Cheltuieli aferente altor dobânzi	7,0	8,5	121,4
Cheltuieli generale și administrative	25,2	28,9	114,7
Alte cheltuieli operaționale	1,8	3,2	177,8
Cheltuieli totale	43,7	52,2	119,5
Profit net	11,9	11,1	93,3

Notă: informația detaliată privind activitatea participanților la piața financiară nebancaară este plasată pe pagina oficială a CNPF: www.cnpf.md

Economia în derivă Înrăutățește portofoliul de credite pentru bănci

Băncile moldovene ti au acumulat un profit de aproape 1 miliard de lei, cu aproape 25% mai mult în nou luni ale anului 2015 față de perioada similară a anului precedent, arată datele Băncii Naționale a Moldovei. Economistii se așteaptă la înrăutățirea portofoliului de credite în 2016 și la reducerea profiturilor pentru bănci ca urmare a situației dificile din economia moldovenească.



“Soldul creditorilor băncilor va suferi până la sfârșitul anului și nu se va restabili în condițiile dificile ale economiei țării. Acum băncile sunt foarte reticente în acordarea împrumuturilor. Cel puțin jumătate de an băncile vor fi în expectativă pentru a vedea unde se îndreaptă economia. O parte din bănci au deja probleme cu împrumuturile acordate, ca urmare a impasului în care s-au pomenit majoritatea companiilor”, este de părere economistul Ion Tornea.

El a spus că băncile vor fi interesate de a nu permite înrăutățirea portofoliului de credite. După majorarea ratei de bază, băncile au început să scumpească creditele și mai ales la împrumuturile noi acordate, ceea ce va pune în dificultate debitorii.

În același timp, Sergiu Gaibu de la IDIS Viitorul spune că scumpirea împrumuturilor și a creditelor oferite statului în urma majorării ratei de bază, a permis băncilor comerciale să înregistreze profituri. A doua sursă de profit pentru bănci sunt tranzacțiile valutare. Băncile nu pot face speculații valutare cu excepția celor trei bănci: Banca de Economii, Banca Socială și Unibank, care au fost implicate în tranzacțiile de acest fel.

“Cam același scenariu a avut loc și în 2009 (an de criză) când a fost ridicată rata de bază, iar profiturile băncilor au început să crească după ce clienții nu au mai putut face față ratelor mari. Este vorba de creditele investiționale. Creditele pe termen lung sunt cele mai problematice. Orice majorare de dobând creează probleme enorme, iar creditele devin neperformante. Ulterior, băncile scot la vânzare garanțiile. Acest lucru este compensat de proviziunile făcute de bănci, care evident duc la reducerea profitului. În 2016 mai așteptăm ca portofoliul de credite să se înrăutățească, iar profiturile băncilor să scad”, a precizat Gaibu.

El a explicat cum are loc mecanismul de transmisie a dificultăților în sistemul bancar. “Inițial intră în dificultate economia reală, iar băncile, aparent, fac profituri”.

În același timp, potrivit lui Gaibu, datoria publică are niște costuri enorme de 20% și are loc un transfer din buget către sistemul bancar. Costul datoriei interne poate ajunge la 4-5% din bugetul de stat și datorită majorării ratei de bază. Ca experiență internă, Rusia a avut o cedere a rublei mult mai mare comparativ cu Republica Moldova. Aceasta a ridicat rata de bază pentru a stopa operațiunile speculative, iar apoi a coborât-o până la 11%. În

Republica Moldova este menținută rata de 19%, ceea ce este irațional. Este distrusă economia fără să existe efectul monetar scontat.

Conform datelor Băncii Naționale a Moldovei, la sfârșitul lunii septembrie profitul aferent exercițiului a însumat 1,336,9 mil. lei. Comparativ cu perioada similară a anului precedent, profitul s-a majorat cu 84,2 la sută din contul majorării veniturilor neaferește dobânzilor cu 65,8 la sută și a veniturilor din dobânzi cu 25,2 la sută.

Cel mai mare profit l-a înregistrat Agroindbank (337 milioane de lei, cu 20% mai mult), Moldindconbank (334,5 milioane de lei, cu 15% mai mult) și Victoriabank (223 milioane de lei, cu 17% mai mult).

O creștere spectaculoasă a profitului a avut Mobiasbank cu 245%, până la 195 milioane de lei. Câștigul ProCreditBank, Energbank, FinComBank, Eximbank – Gruppo Veneto Banca, BCR Chișinău, Comerbank, EuroCreditBank nu a depășit 60 milioane de lei.

În nou luni ale anului 2015 doar BEM, Banca Socială și Unibank (au fost lichidate pe 16 octombrie) au avut pierderi. La Banca de Economii pierderile au fost de 191 milioane de lei, la Banca Socială – de 163,5 milioane de lei, iar la Unibank – de 28,7 milioane de lei.

În anul 2014, profitul sistemului bancar moldovenesc a însumat 778,2 milioane de lei, cu aproape 24% mai puțin în comparativ cu 2013.

Înrăutățirea portofoliului de credite din sectorul bancar o demonstrează rata neperformanțelor (substandard, dubioase și compromise), care la sfârșitul lunii septembrie în valoare absolută s-au majorat cu 801,9 mil. lei (26,1 la sută), constituind 3,8 miliarde de lei, iar ponderea creditelor neperformante în totalul creditorilor a sporit cu 1,4 p.p. față de finele anului precedent, constituind 9,8 la sută. Ponderea creditelor neperformante nete în capitalul normativ total s-a majorat cu 2,4 p.p. și a înregistrat 14,0 la sută.

Activele totale au constituit 69,303,8 mil. lei, majorându-se, comparativ cu finele anului precedent, cu 9,325,2 mil. lei (15,5 la sută).

La situația lunii septembrie, capitalul de gradul I a constituit 8,628 miliarde de lei, pe parcursul a 9 luni ale anului 2015, a înregistrat o creștere de 1,017 miliarde de lei (13,4 la sută). Creșterea capitalului de gradul I a fost determinată de obținerea profitului pe parcursul a nouă luni în sumă de 1,336 milioane de lei. Concomitent, a avut loc majorarea marjii calculate,

dar nerezervate a reducerilor pentru pierderi la active și angajamente condiționale cu 180,7 mil. lei (8,5 la sută) și a imobilizărilor necorporale nete cu 15,3 milioane de lei (6,0 la sută). Totodată, pe parcursul a nouă luni au fost distribuite dividende de către trei bănci, în sumă totală de 159,1 mil. lei. Pe 30 septembrie, toate băncile au raportat capitalul de gradul I corespunzător capitalului minim necesar (norma 200 mil. lei).

Media suficientei capitalului ponderat la risc a constituit 24,2 la sută, în creștere cu 2,5 p.p. comparativ cu finele anului precedent.

Cota investițiilor străine în capitalul băncilor a constituit 82,7 la sută, fiind practic la același nivel cu finele anului precedent.

Portofoliul brut de credite a fost de 39,6 miliarde de lei, majorându-se pe parcursul a 9 luni ale anului 2015 cu 2,9 miliarde de lei (8,2 la sută).

În același timp, volumul total al creditorilor noi acordate pe parcursul a nouă luni ale anului 2015 s-a diminuat cu 24,2 la sută față de perioada similară a anului precedent și a totalizat 18,7 miliarde de lei. Concomitent, volumul total al depozitelor noi atrase la termen a constituit 33,8 miliarde de lei sau cu 16,9 la sută mai mult.

Rentabilitatea activelor și rentabilitatea capitalului la 30.09.2015 au constituit 2,6 la sută, respectiv, 16,1 la sută, fiind în creștere comparativ cu 31.12.2014 cu 1,0 și, respectiv, 6,8 p.p.

Valoarea indicatorului lichidității pe termen lung (principiul I al lichidității) (active cu termenul de rambursare mai mare de doi ani/resurse financiare cu termenul potențial de retragere mai mare de doi ani) a constituit 0,7 p.p., fiind în diminuare cu 0,1 p.p. comparativ cu 31.12.2014.

Lichiditatea curentă pe sector (principiul II al lichidității) (active lichide, exprimate în numerar, depozite la BNM, valori mobiliare lichide, credite interbancare nete cu termenul de până la o lună /total active×100%) s-a majorat cu 5,8 p.p., constituind 38,8 la sută.

Soldul depozitelor, conform rapoartelor prudențiale la 30.09.2015, a sporit pe parcursul a nouă luni cu 19,1 la sută, până la 49,826,0 mil. lei, ca urmare a creșterii depozitelor persoanelor fizice cu 19,8 la sută până la 34,118,2 mil. lei, și depozitelor persoanelor juridice – cu 17,3 la sută până la 15,384,9 milioane de lei și soldul depozitelor băncilor – cu 28,3 la sută până la 322,9 mil. lei.

Victor URSU

La concursul pentru selectarea candidaților pentru funcția de guvernator al Băncii Naționale au fost admisi 9 din 11 solicitanți

Informația a fost anunțată de către președintele comisiei speciale de selectare a candidaților pentru funcția de guvernator al BNM, Ștefan Creangă.

La concursul pentru suplinirea funcției de guvernator al BNM participă: Sergiu Iachim (36 de ani, economist care a activat în calitate de manager pentru riscuri financiare la companii din Belgia și Luxemburg); Nina Chendrea (48 de ani, director al companiei de audit Manager Audit, a activat anterior la banca de Economii, Victoriabank și bCR); Andrei Sagaidac (37 de ani, consultant bancar la Eximbank – Gruppo Veneto banca); Igor Olexici (46 de ani, director executiv al SRL Primos Group, a activat la EuroCreditbank, businessbank); Oleg Stratulat (58 de ani, profesor de la Academia de studii economice, deputat în perioada 1997-1998, prim-vicepremier în perioada 1998-1999); Veaceslav Negru (43 de ani, fost ministru al Finanțelor, director de programe la Expert Grup); Alexei Golub (34 de ani, din 2005 activează la ProCredit bank, acum este jurist); Andrei Ceban (33 de ani, din 2004 activează la Victoriabank, în prezent este șeful secției credite); Dumitru Ursu (55 de ani, președinte al Ligii Bancherilor din Moldova, fost prim-vicepreședinte al BNM din 1992 și până în 2006, fost șeful Comisiei Naționale a Pieței Financiare – 2006-2007).

În urma concursului, urmează să se selecteze cel mult doi candidați pentru funcția de guvernator al Băncii Naționale, care vor acumula cele mai multe voturi ale membrilor comisiei. După audierea tuturor candidaților, comisia se va convoca într-o edință cu uși închise pentru a decide în privința celor doi candidați. Decizia comisiei va fi transmisă președintelui parlamentului, Andrian Candu, care va propune legislativului candidatul pentru funcția de guvernator al Băncii Naționale a Moldovei.

Anterior a fost anunțat că noul șeful băncii centrale trebuie numit până la mijlocul lunii noiembrie.

Patru active ale statului au fost vândute la cea de-a doua rundă de privatizare din 2015

Agenția Proprietății Publice de lângă Ministerul Economiei a prezentat rezultatele celei de a doua runde de privatizare, desfășurată în perioada 28 august – 16 octombrie.

La licitația cu strigare a fost vândut un obiectiv din cele 12 scoase la vânzare: blocul administrativ al Institutului de Microbiologie și Virusologie cu terenul aferent de 9,0671 ha.

Concursul investițional de vânzare a cinematografelor din orașele Fălești și Leova nu a avut loc din lipsă de oferte, iar la concursul comercial a fost acceptat privatizarea a 2 întreprinderi de stat: Sanatoriul preventoriu de bază “Constructorul” și “Detamentul de Paz Paramilitar”. La licitațiile cu strigare organizate la bursa de Valori au fost tranzacționate cu 24,63 mii de lei acțiunile din SA “PROT- Cantemir” (28,064%) din satul Cania, raionul Cantemir.

Potrivit datelor Agenției Proprietății Publice, costul vânzării proprietății de stat și veniturile statului din cea de-a doua rundă de privatizare vor fi anunțate, conform legislației în vigoare, peste 30 de zile din momentul înregistrării tranzacțiilor.

Conform condițiilor anunțate anterior, construcția nefinalizată în proporție de circa 50 la sută a blocului administrativ al Institutului de Microbiologie și Virusologie cu terenul aferent a fost scoasă la privatizare la prețul inițial de 38 mil. lei. Costul inițial al Sanatoriului preventoriu de bază “Constructorul” (capital social de 4,29 mil. lei) și al “Detamentului de Paz Paramilitar” (capital social de 167,05 mii lei) era de 52 mil. lei, respectiv, 5,5 mil. lei.

În total, în cadrul runde de toamnă a privatizării, statul a scos la vânzare 60 de obiective în valoare de peste 1 mlrd. de lei. În prima rundă de privatizare, la vânzare au fost scoase active ale statului în valoare de peste 784 mil. lei, dar au fost comercializate numai două pachete de acțiuni – ale SA Inlac (1,494%) și SA Carmez (0,023%) pentru 56,4 mii lei.

În 2015, veniturile statului din privatizare sunt planificate la nivel de 230 mil. lei, dar în proiectul rectificărilor la legea bugetului de stat pentru acest an, suma a fost redusă până la 120 mil. de lei.

InfoMarket

Tranzacții cu valori mobiliare ale emitenților din Republica Moldova, pe piața reglementată (Perioada 26-30 octombrie 2015)

Data tranzacției, ora	codul ISIN	Denumirea emitentului	Preț (lei)	Numărul de acțiuni (unități)	Volumul total al tranzacțiilor (lei)	Tipul tranzacției	Emisia	Ponderea VM tranzacționate în total emisie (%)	Valoarea nominală, lei
28.10.15 13:01	MD14AGIB1008	bC "MOLDOVA-AGROINDBANK" SA	1045,00	3	3135,00	Vinzare Cumparare	1037634	0,00	200,00
29.10.15 13:01	MD14AGIB1008	bC "MOLDOVA-AGROINDBANK" SA	1050,00	100	105000,00	Vinzare Cumparare	1037634	0,01	200,00
TOTAL				103	108135,00				

Statistica tranzacțiilor înregistrate în afara pieței reglementate sau MTF pentru perioada 26.10.2015-30.10.2015

Tipul tranzacției: Vânzare-cump rare

Nr d/r	Denumirea emitentului	Numarul inregistrării de stat (ISIN)	Valoarea nominal (lei)	Numarul de tranzacții (unitati)	Volumul total al VM tranzac ionate (unitati)	Suma total a tranzacțiilor (lei)	Ponderea VM în capitalul social (%)
1	„CARIERA COBU CA” S.A., SALCEA	MD14COBU1000	15	1	143	2015,00	0,09
2	„TELECOM-INVEST” S.A., CHI IN U	MD14TELE1001	1	266	86252	87977,04	0,23
3	„NUF RUL” S.A., CHI IN U	MD14NUNU1005	10	1	232	2610,00	0,29
4	„IONEL” S.A., CHI IN U	MD14NELI1003	4	1	1453	11885,54	0,02
5	„JLC-INVEST” S.A., CHI IN U	MD14JLIN1008	F/VN	1	920	900,00	0,00
6	„REZINDMONTAJ” S.A., REZINA	MD14REZM1007	10	1	15500	277915,00	9,46
	Total			271	104500	383303	

Tipul tranzacției: Moștenire

Nr d/r	Denumirea emitentului	Numarul inregistrării de stat (ISIN)	Valoarea nominal (lei)	Numarul de tranzacții (unitati)	Volumul total al VM tranzac ionate (unitati)	Suma total a tranzacțiilor (lei)	Ponderea VM în capitalul social (%)
1	„DRUMURI CEADÎR-LUNGA” S.A., CEADÎR-LUNGA	MD14DLUN1008	10	1	660	6600,00	0,16
2	„DRUMURI SOROCA” S.A., SOROCA	MD14SORO1005	10	1	364	3640,00	0,01
3	„TELECOM-INVEST” S.A., CHI IN U	MD14TELE1001	1	3	1344	1344,00	0,00
4	„MEGA PRIM” S.A., CHI IN U	MD14EGAP1006	4	1	164	656,00	0,00
5	B.C. „MOLDOVA-AGROINDBANK” S.A., CHI INAU	MD14AGIB1008	200	1	11	11405,46	0,00
6	„B L METREUT” S.A., B L I	MD14BELR1006	10	5	146	1460	0,16
7	„ESTATE GROUP” S.A., CHI IN U	MD14ESRO1004	4	2	168	672,00	0,00
8	„JLC-INVEST” S.A., CHI IN U	MD14JLIN1008	F/VN	1	920	671,60	0,00
9	„AUTOMAT” S.A., CHI INAU	MD14AUTM1004	10	1	7	70,00	0,01
	Total			16	3784	26519	

Tipul tranzacției: Dona ie între persoanele care sunt so i, rude sau afini de gradul II inclusiv

Nr d/r	Denumirea emitentului	Numarul inregistrării de stat (ISIN)	Valoarea nominal (lei)	Numarul de tranzacții (unitati)	Volumul total al VM tranzac ionate (unitati)	Suma total a tranzacțiilor (lei)	Ponderea VM în capitalul social (%)
1	„SUAVIS” S.A., C L RA I	MD14SUIS1001	3	4	5573	16719,00	62,71
	Total			4	5573	16719,00	

Tipul tranzacției: R scump rarea acțiunilor obținute contra bonuri patrimoniale

Nr d/r	Denumirea emitentului	Numarul inregistrării de stat (ISIN)	Valoarea nominal (lei)	Numarul de tranzacții (unitati)	Volumul total al VM tranzac ionate (unitati)	Suma total a tranzacțiilor (lei)	Ponderea VM în capitalul social (%)
1	„ZORILE” S.A., CHI IN U	MD14ZORI1001	18	1	162	6428,16	0,00
	Total			1	162	6428,16	

Tipul tranzacției: Vânzare-Cump rare conform prevederilor art.II alin.(3) din Legea nr.163-XVI din 13.07.2007 pentru modificarea și completarea Legii privind societ țile pe acțiuni

Nr d/r	Denumirea emitentului	Numarul inregistrării de stat (ISIN)	Valoarea nominal (lei)	Numarul de tranzacții (unitati)	Volumul total al VM tranzac ionate (unitati)	Suma total a tranzacțiilor (lei)	Ponderea VM în capitalul social (%)
1	„ROMANE TI” S.A., STR ENI	MD14RMNS1005	100	1	31	21700,00	0,03
	Total			1	31	21700,00	

Tipul tranzacției: Distribuirea valorilor mobiliare în cazul partajului bunurilor între soți în form de valori mobiliare

Nr d/r	Denumirea emitentului	Numarul inregistrării de stat (ISIN)	Valoarea nominal (lei)	Numarul de tranzacții (unitati)	Volumul total al VM tranzac ionate (unitati)	Suma total a tranzacțiilor (lei)	Ponderea VM în capitalul social (%)
1	B.C. „MOLDOVA-AGROINDBANK” S.A., CHI IN U	MD14AGIB1008	200	1	12	12442,32	0,00
	Total			1	12	12442,32	

Tipul tranzacției: Trnsmiterea valorilor mobiliare cu titlu gratuit în condițiile Legii privind administrarea și deetizarea propriet ții publice

Nr d/r	Denumirea emitentului	Numarul inregistrării de stat (ISIN)	Valoarea nominal (lei)	Numarul de tranzacții (unitati)	Volumul total al VM tranzac ionate (unitati)	Suma total a tranzacțiilor (lei)	Ponderea VM în capitalul social (%)
1	„COSTE TI” S.A., COSTE TI	MD14STEI1000	10	1	66132	661320,00	100,00
	Total			1	66132	661320,00	

Oferte/cereri comerciale la BVM la data de 4.11.2015

Cod ISIN	Denumirea emitentului	Cereri pentru cumpărare, un.	Prețul pentru unitate, lei	Oferte pentru vânzare, un.
MD14AGIB1008	BC "MOLDOVA-AGROINDBANK" SA	0,00	3000,00	37328,00
MD14AGIB1008	BC "MOLDOVA-AGROINDBANK" SA	0,00	1050,00	611,00
MD14AGIB1008	BC "MOLDOVA-AGROINDBANK" SA	0,00	1100,00	405,00
MD14ASCH1004	SA "ASCHIM"	0,00	1,90	60012,00
MD14ENER1001	BC"ENERGBANK"SA	0,00	150,00	137854,00
MD14MBIS1000	BC "MOBIASBANCA-Groupe Societe Generale" SA	1,00	60,00	0,00
MD14MICB1008	BC "MOLDINDCONBANK" SA	0,00	95,00	43,00
MD14MICB1008	BC "MOLDINDCONBANK" SA	0,00	100,00	128,00
MD14MICB1008	BC "MOLDINDCONBANK" SA	0,00	140,00	1000,00
MD14MICB1008	BC "MOLDINDCONBANK" SA	0,00	150,00	1000,00
MD14VCTB1004	BC "VICTORIABANK" S.A.	1,00	51,00	0,00

SITUA IA DE PE PIA A VALUTAR INSPIR PARTICIPAN II S O IA "ÎN JOS"

situa ia i tendin ele de pe pia a valutar a Moldovei inspir participan ii s "o ia în jos" – sub limita de 20 MDL: \$1. Participan ii pie ei valutare, opinia c ror a fost solicitat mar i de corespondentul agen iei "INFOTAG", afirm c pe pia nu avem cerere de valut , la fel cum nu sunt nici cump r tori.

"S-a creat impresia c to i participan ii s-au preg tit moral pentru ca în zilele urm toare s deplaseze c n tient cursul sub limita de 20 MDL: \$1. De diminea tendin ele sunt astfel, încât i cursul f r numerar al dolarului va c dea pu în mai jos de această limit ", a spus interlocutorul agen iei.

El a subliniat faptul c situa ia de pe segmentul de valut în numerar de luni, 2 noiembrie, demonstrează c multe case de schimb vindeau valuta la raport de 19,98 MDL: \$1.

"Cred c această tendin se va p stra i ast zi i leul va mai câ tiga pozi ii fa de dolarul în numerar. În primul rând, pe pia nu sunt obstacole pentru aceasta, ba dimpotriv , asemenea tendin este încurajat , deoarece luna abia a început. Doi la m n , în Moldova luna noiembrie tradi ional întotdeauna era una "calm ", când înainte de decembrie, când avem cerere mare de valut , pe pia este lini te", a spus participantul pie ei.

Întrebat de corespondentul "INFOTAG", dac are leul are poten ial, pentru a devansa dolarul, de exemplu, p n la nivelul 19MDL: \$1, concomitent câ iva interlocutori au remarcat "nivelul psihologic în raportul leului fa de dolar, mai jos de care clien ii nu cump r i nu vând valut ".

"Astfel, cel mai probabil, mai jos de nivelul 19 MDL: \$1 popula ia pur i simplu nu va vinde valut ", a spus unul din participan ii pie ei, considerând c în prezent situa ia de pe pia este "lini tit ". "INFOTAG" precizează : Pentru mar i, 3 noiembrie, BNM a stabilit urm torul curs oficial – 20,077 MDL: \$1 i 22,1098 MDL: 1 EUR. Cursul oficial s-a fortificat concomitent i fa de dolarul SUA i fa de moneda unic european .

INFOTAG

Ion Pris caru a prezentat un plan de rezerv pentru continuarea reformei Serviciului Fiscal de Stat (SFS)

Potrivit serviciului de pres al fscului, eful institu iei a declarat la o edin cu reprezentan ii tuturor subdiviziunilor, c modernizarea structurilor fscale va continua, în po f da instabilit ii politice. «optimizarea activit ii institu iei este una din sarcinile noastre strategice.

Nu renun m la proiectul de lege de reformare a SFS, pentru c acesta este unul din punctele importante din programul de activitate al guvernului. i în cadrul legisla iei în vigoare, înc p n la numirea unui nou executiv, vom reorganiza activitatea structurilor fscale», a declarat Pris caru. Conform dispozi iei sale, în decurs de apte zile va f elaborat conceptul viitoarei structuri în cadrul c reia va f f cut unificarea i regionalizarea SFS. Aceasta este una din cerin ele b ncii Mondiale pentru acordarea finan rii de \$20 mln.

Noua structur va oferi contribuabililor serviciile de mai înainte, dar vor f optimizate cheltuielile. Ion Pris caru a men ionat c faptul c executivul este în exerci iu nu trebuie s afecteze calitatea administr rii fscale sau procesul de restructurare. Potrivit lui, rezultatele acumul rilor fscale din octombrie arat c nu toate inspectoratele teritoriale au îndeplinit sarcinile ce le-au fost formulate. În opinia lui Pris caru, rezultatele scontate pot f ob inute dac fecare angajat i va îndeplini obliga iunile de serviciu, iar toate subdiviziunile teritoriale se vor concentra pe cre terea eficien ei.

Exper i de la compania suedez SWECO vor oferi asisten tehnic pentru ANRE în procesul de evaluare a noilor tarife pentru energie electric i gaz natural

Potrivit Agen iei Na ionale pentru reglementare în Energetic (ANRE), doi exper i în domeniul energetic de la compania de consultan suedez SWECO urmează s examineze rapoartele de audit extern asupra calculului noilor tarife la energia electric i gazele naturale, prezentate la ANRE de c tre companiile din sectorul electroenergetic i cel al gazelor naturale, metodologiile de calculare a tarifelor, aplicând astfel cele mai bune practici de reglementare.

În finalul vizitei sale la Chi in u, care vor dura în perioada 2-13 noiembrie, exper ii suedezi vor prezenta concluziile i recomand rile sale referitoare la con inutul rapoartelor de audit extern, metodologiilor de calculare i stabilirea tarifelor, precum i asupra situa iei actuale în sectorul energetic al Moldovei. Compania SWECO este o companie de top în domeniul de consultan a din spa iul European în domeniul tehnologiilor, mediului i arhitectur . Anual exper ii de la SWECO efectuează studii în aproximativ 70 de state ale lumii. În anii 2008-2009 SWECO a participat la un proiect de asisten acordat ANRE de c tre Regatul Suediei.

În aceea i perioad compania SWECO a efectuat auditul tehnic i economic al SA "Termocom". Pe 4 noiembrie, ANRE va ini ia audieri publice pe marginea rapoartelor de audit extern asupra calculului noilor tarife la energia electric pentru consumatorii din centrul i sudul rii, prezentate de companiile RED union Fenosa i Gas Natural Fenosa Furnizare Energie. Raportul de audit a fost preg tit de cunoscuta companie interna ional de audit KPMG.

InfoMarket

Casa de Comer „GEMENI” SA

anun c în conformitate cu Hot rrea Consiliului Societ ii al Casei de Comer „GEMENI” SA din 28.10.2015, Societatea va pl ti dividendele intermediare începând cu data de 05.11.2015. Dividendele vor f pl tite pentru perioada 01.07.2015-30.09.2015.

Pentru informa ii suplimentare ne contacta i la adresa: mun. Chi in u, bd. tefan cel Mare i Sfânt nr. 136, et. 5, of. 5.

Rela ii la telefon: 022/ 22-70-13.

Organul executiv al CC „GEMENI” S.A.

BC „Moldova-Agroindbank” SA

anun cererea ofertelor de pre uri privind achizi ia serviciilor de audit a Sistemului de Management al Securit ii Informa ionale al b ncii pentru recertificare la conformitate cu standardul ISO/CEI 27001:2013.

Data limit de depunere a scrisorii de inten ie, documentelor de calificare i a ofertei este 11 noiembrie 2015, inclusiv orele 17:00.

Pentru informa ii suplimentare referitor la achizi ia sus-men ionat , participan ii poten iali urmează s contacteze organizatorul concursului la telefonul 022 444 078, sau s acceseze pagina web a b ncii www.maib.md, categoria „Achizi ii”.

Adresa organizatorului: mun. Chișinău, str. Miron Costin, nr. 9, bir. 506.

SA «Electrotehnica»

SA «Electrotehnica» (3121, 160, / 1003602009140) 541.101 (MD14ETEN1007), 89,36% SA «Electrotehnica», 24 63
Контактные телефоны: 069123806

S.A. «rEd Nord-VeST»

informează, c la data 23.10.2015 a avut loc adunarea general extraordinar a ac ionarilor, (cu prezen a ac ionarului), la care s-a prezentat reprezentantul unicului ac ionar (statul – reprezentant de Agen ia Propriet ii Publice), care de ine 100% din ac iunile cu drept de vot (Cvorum: 100%).

LA ADUNARE AU FOST APROBATE URMĂTOARELE HOTĂRÎRI:

1. Se aprob bilan ul de reorganizare a S.A. „Re elile Electrice de Distribu ie Nord-Vest”.
2. Se aprob actul de primire – predare a activelor i pasivelor S.A. „RED Nord-Vest”, în rezultatul dezmembra rii.

Акционерное Общество «ПСК-9»

15.04 2015
11.00

10.00

ПОВЕСТКА ДНЯ:

1. 2014
2. 2014
3. 2014
4. 2015
5. 2015

21.10.2015.

15.11.2015.

« -9».

Совет АО «ПСК-9» г. Чадыр-Лунга.

stima i Ac ionari „Alimentarma” S.A.

ÎCS „Global Comer” SRL care de ine 990270 ac iuni „Alimentarma” SA ce constituie 40,66% din num rul tuturor ac iunilor plasate, în temeiul art. 53, p. 11, lit. (a), art. 58 a legii cu privire la societ ile pe ac iuni, a primit hot rrea cu privire la convocarea Adun rii generale extraordinare repetate cu prezen a ac ionarilor, pe data 04 decembrie 2015 la ora 10-00 pe adresa or. C u eni, str. Alba Iulia, nr. 81. Începutul înregistr rii – 8.00. Sfâr itul înregistr rii – 9.45

ORDINEA DE ZI:

1. Alegerea Consiliului Societ ii i stabilirea coantumului remunera iei lor.
2. Examinarea posibilit ii împuternicirilor a comisiei de cenzori a societ ii de a f delegate organiza iei de audit, alegerea societ ii de audit, care va efectua func ia comisiei de cenzori i stabilirea remunera iei acesteia.
3. Confirmare organiza iei de audit i stabilirea cuantumului retribu iei serviciilor ei.

Cu materialele referitoare la ordinea de zi a adun rii generale se poate lua cuno tin pe adresa or. C u eni, str. Alba Iulia, nr. 81, începând cu 23 noiembrie 2015 între orele 10-00 – 13-00 în afara zilelor de odihn .

Lista ac ionarilor cu drept de participare la adunare a general , a fost perfectat de c tre registratorul independent „Registrator Centru” SA potrivit situa iei din 24 august 2015.

Pentru participarea la adunare e necesar s ave i documentul de identitate. În caz, dac nu ave i posibilitate s participa i personal la adunare, ve i delega reprezentantul Dvs, cu procura autentificat conform legisla iei.

К сведению акционеров

CMC „Macon” S.A.

29 2015

CMC „Macon” S.A.

, 104.

4011317

91,72%

CMC „Macon” S.A.;

CMC „Macon” S.A.;

Совет Общества

S.A. „Edilitate”

sesizează c , Adunarea ac ionarilor care a fost convocat la 23 octombrie 2015 nu a avut loc din motivul lipsei cvorumului.

stimat ac ionar

SC „Principal-E” SA!

V cominic m despre convocarea adun rii generale extraordinare a ac ionarilor cu prezen a ac ionarilor c

U URMĂTOAREA ORDINE DE ZI.

1. Aprobarea tranzac iilor societ ii.

Lista ac ionarilor, care au dreptul de participare la adunare, a fost întocmit la data de 30.10.2015, de c tre registratorul independent „Soliditate”SA. Adunarea va avea loc la data de 20.11.2015, ora 11:00 pe adresa: mun. Chi in u, str. Zelinski, 7, ofciu 511. Înregistrarea va începe la ora 10:30 p n la 10:50.

Cu materialele ordinei de zi a AGEA, ac ionarii, care au dreptul de participare la adunare, pot lua cuno tin , începând cu data de 09 noiembrie 2015 la adresa: mun. Chi in u, str. Zelinski, 7, ofciu 501.

Pentru participare la adunare este necesar s prezenta i documentul care autentific identitatea, iar în cazul reprezent rii – i procura autentificat conform legisla iei în vigoare a RM.

Telefon (fax) de contact (022) 52-10-63

stimat ac ionar

SA „Anticor-Electro”!

Organul executiv al SA „Anticor-Electro” anun convocarea adun rii generale extraordinare a ac ionarilor. Adunarea va avea loc cu prezen a ac ionarilor pe data de 18.11.2015 pe adresa Chi in u, Armean 55 bir. 312. Începutul adun rii 13.00. Începutul înregistr rii 12.45.

ORDINEA DE ZI:

1. Reorganizarea societ ii prin dezmembra re (separare).
2. Aprobarea valorii de pia a patrimoniului societ ii.
3. Aprobarea proiectului dezmembra rii (separ rii), a bilan ului de repartie i a actului de transmitere.
4. Aprobarea modifc rilor i complet rilor în statutul SA „Anticor-Electro”. Mic orarea capitalului social.
5. Aprobarea modifc rilor în actele de constituire a societ ilor participante în reorganizare.
6. Autentificarea procesului verbal.

Lista ac ionarilor care au dreptul s participe la adunarea general extraordinar a ac ionarilor va f întocmit de c tre Societatea de registru SA „Grupa Financiar ” la data de 04.11.2015.

Ac ionarii pot lua cuno tin cu materialele la ordinea de zi de pe data de 06.11.2015 pe adresa juridic a societ ii.

«SFE-NES» I. P.

1. : 2014
 2. ():
 Sperantele Familiei Evreiesti – NES Institutia Privata // SFE-NES I. P.
 3. : 000083 16.12.2003.
 4. Chisinau, str. A. Diordita 5, of 303, tel. 509-661, fax. 509-656.
 5. Sperantele Familiei Evreiesti NES IP

“SFE-NES” IP:

6. ()
 7. EM-1
 8. (31)
 9.
 10.
 11. 5
 12.
 13.
 14.
 15.

1.	31.01.2015	98045
----	------------	-------

16.

1.		
1.1	13090	1626
1.2	293525	257346
1	306615	258972
2.		
2.1	77390	110050
2.2	753848	416592
2.3		
2.4	221480	179148
2.5	46298	45545
2	1099016	751335
	1405631	1010307
3.		
3.1		
3.2		
3.4	158818	198771
3	158818	198771
4.		
4.2	1148768	713360
4	1148768	713360
5.		
5.3	98045	98176
5	98045	98176
	1405631	1010307

17.

1.		
2.		
3.		
4.	3925212	3864764
5.		
6.	472510	430531
7.	3452702	3432557
8.		1676
9.		
10.		

11.			1676
12.			
13.			1676
14.			
15.			1676

18.
 19. :
Администратор эмитента
Главный бухгалтер
 20.
Левус Ольга
Ротару Светлана

C.F. „Colaborare” s.A. în proces de lichidare,

comunic c , în baza pct. 25 din Regulamentul privind vânzarea ac iunilor societ ilor pe ac iuni în condi iile art. II din Legea nr. 163-XVI din 13.07.2007 i a cotelor de participare ale societ ilor cu r spundere limitat din portofoliile fondurilor de investi ii supuse lichid rii, aprobat prin Hot rirea CNVM nr. 31/2 din 02.08.2002, în baza Hot ririi Comisiei Na ionale a Pie ei Financiare nr. 30/3 din 05.06.2015 se propune spre vânzare publicului larg partea social de inut în Î.C.S. „Maureza” S.R.L.

PARTEA SOCIALĂ CARE SE PROPUNE SPRE VÎNZARE PERSOANELOR TERȚE:

Denumirea societ ii	Adresa	Capitalul social, lei	Cota (%) în capitalul social	Pre ul de vânzare a p r ii sociale (lei)	De in torul nominal
Î.C.S. „Maureza” S.R.L.	mun. Chi in u, str. Ghiocelor, 1	1515048	66,63	9916	C.F. „Colaborare” S.A.

Data petrecerii licita iei: 15.12.2015, orele 1100 (mun. Chi in u, bd. tefan cel Mare, 77 (incinta Comisiei Na ionale a Pie ei Financiare);

Doritorii de a procura partea social respectiv vor prezenta administratorului din ofciu (vor înregistra la Comisia Na ionale a Pie ei Financiare) pîn la 14.12.2015 orele 1700:

- cererea de participare la licita ie;
- actul care confm identitatea persoanei date;
- actul care confm depunerea acontului în contul bancar (m rimea acontului va constitui 10% din pre ul p r ii sociale licitate).

C.F. „Colaborare” S.A.: mun. Chișinău, bd. Ștefan cel Mare, 77, bir. 40, tel 022859524, rechizite bancare: B.C. „COMERȚBANK” S.A., codul băncii CMTBMD2X, contul bancar 222434982000121, codul fiscal 1002600041088.

„Inconarm” s.A.

Raport cu privire la rezultatele ofertei publice de preluare benevol a ac iunilor „Inconarm” S.A.

data: 04.11.2015.

- Perioada de derulare a ofertei de preluare. Perioada de derulare a ofertei a fost 04.09.2015 – 02.11.2015;
- Num rul, data Hotararii CNPF prin care a fost aprobat prospectul de ofert public de preluare. Oferta a fost autorizat prin Hotararea CNPF nr. 46/9 din 07.08.2015;
- Datele de identificare a emitentului valorilor mobiliare care au facut obiectul ofertei de preluare. Emitentul este S.A. „Inconarm”, numar de identificare de stat-cod fiscal 1002600004731, cu sediul social in str. Petricani, 86, mun. Chisinau cod postal MD 2059, Republica Moldova.
- Datele de identificare a ofertantului si a persoanelor care actioneaza in mod concertat cu ofertantul. Ofertantul este Nastas Lurie. Persoana care actioneaza in mod concertat cu Ofertantul este S.A. Pietris, cu sediul in str. Feroviarilor, 10, or. Vatra, mun. Chisinau;
- Detinerea de valori mobiliare a ofertantului si a persoanelor care actioneaza in mod concertat cu ofertantul anterior initierii ofertei de preluare. Ofertantul a detinut 57585 actiuni Inconarm SA, ceea ce reprezenta o participatie de 27.69 la suta. Pietris SA a detinut 128267 actiuni Inconarm SA, ceea ce reprezenta o participatie de 61.69 la suta.
- Datele de identificare ale intermediarului ofertei. Intermediarul ofertei este S.C. „bROKER M-D” S.A., numar de identificare de stat – cod fiscal 1008600020564, cu sediul social in str. Vasile Alecsandri, 143, mun. Chisinau, cod postal MD2012, titulara a licentei seria CNPF nr. 000815 eliberata in data de 15.03.2015;
- Locul de derulare a ofertei de preluare. Tranzactiile in cadrul ofertei de preluare au fost inregistrate in sistemul pietei reglementate administrat de bursa de Valori a Moldovei SA;
- Num rul i procentul reprezentat de valorile mobiliare ce au f cut obiectul ofertei. Obiectul ofertei la constituit 150343 ac iuni „Inconarm” S.A., reprezentând 72.31 la suta din totalul ac iunilor de clasa respectiv .
- Pretul platit in cadrul ofertei. Pretul pe actiune oferit de catre Ofertant in cadrul ofertei este de 40.40 lei;
- Num rul i procentul reprezentat de valorile mobiliare depuse în cadrul ofertei. În cadrul ofertei au fost depuse 142311 ac iuni „Inconarm” S.A., reprezentând 68.44 la sut din totalul ac iunilor de clasa respectiv .
- Num rul de valori mobiliare cump rate i suma total pl tit . În cadrul ofertei au fost cump rate 142311 ac iuni „Inconarm” S.A., pentru care s-a pl tit suma de 5749364.40 lei.
- Num rul i procentul reprezentat de valorile mobiliare de inute de ofertant i persoanele care ac ioneaz în mod concertat cu ofertantul în urma derul rii ofertei. În urma încheierii ofertei publice, ofertantul de ine personal 199896 ac iuni „Inconarm” S.A., reprezentând o participa ie de 96.14 la sut din totalul ac iunilor de clasa respectiv . Persoanele care actioneaza in mod concertat cu ofertantul nu detin actiuni „Inconarm” S.A.; urmare a ofertei de preluare detinatorii de actiuni Inconarm SA sunt in drept sa adreseze Ofertantului cerere de achizitionare obligatorie in termen de cel mult 3 luni de la expirarea duratei ofertei de preluare. Perioada in care detinatorii de actiuni Inconarm SA sunt in drept sa adreseze Ofertantului cererea de achizitionare obligatorie este cuprinsa intre 03.11.2015 si 03.02.2016. Pretul la care Ofertantul va achizitiona obligatoriu actiunile Inconarm SA este de 40.40 lei per actiune. Detinatorii de actiuni Inconarm SA vor putea depune cererile de achizitionare obligatorie la sediul social al Emitentului, respectiv la adresa str. Petricani, 86, mun. Chisinau, cod po tal MD2059, num r de telefon 022 29 39 33, in perioada 03.11.2015 – 03.02.2016, in zilele de lucru intre orele 10.00-16.00. Ofertantul va pl ti contravaloarea ac iunilor prin virament bancar sau in numerar in functie de modalitatea agreata de detinatorii de actiuni Inconarm SA, care au depus cerere de achizitionare obligatorie.

Economia Moldovei are potențial să sporească, până în 2020, intrările anuale de investiții străine directe (ISD) până la \$350 mln

Acest lucru este prevăzut de Strategia de atragere a investițiilor pentru dezvoltarea exporturilor pe 2016-2020, prezentată de Ministerul Economiei pentru dezbateri publice. Documentul a fost elaborat în scopul atragerii, creșterii și diversificării exporturilor moldovenești, considerată drept principala sursă de dezvoltare a comerțului extern, crearea noilor locuri de muncă și asigurarea modelului de creștere durabilă și dezvoltare economică.

Instrumentul-cheie pentru realizarea acestor scopuri este atragerea ISD în economia țării. În proiectul strategiei se menționează că în prezent, volumul anual al ISD în Moldova este de \$65 pe cap de locuitor, în timp ce în regiune, indicele este de \$357. Economia are un potențial de atragere în medie a ISD de \$100 mln pe an. În cadrul strategiei, se propune asigurarea perfecționării legislației ce reglementează promovarea investițiilor și dezvoltarea exporturilor, contribuția pentru dezvoltarea pieței muncii pentru sectoarele orientate la export, îmbunătățirea calității sectoarelor din transporturi, industrie și comerț care deservesc sectoarele economiei orientate spre export, creșterea beneficiilor economice de la ISD prin stabilirea relațiilor cu economia națională și consolidarea competitivității, creșterea potențialului instituțional al structurilor de stat în atragerea și menținerea investițiilor. Un aspect important al strategiei este că ea include 7 cele mai de perspectivă domenii ale economiei din punct de vedere al potențialului de atragere a ISD și majorarea exporturilor în următorii 4-5 ani: agricultură, securitatea alimentară, servicii pentru business, tehnologii informaționale, industria electronică, fabricarea de haine, încălțăminte, industria constructoare de mașini.

Aceste domenii au fost selectate în baza analizei celor mai recente tendințe în domeniul ISD în Europa Centrală și de Est, inclusiv Moldova, evaluarea potențialului de asimilare a investițiilor, corelarea limitelor interne la posibilitățile regionale. Se estimează că în urma implementării strategiei, intrările anuale de ISD în economia Moldovei vor crește până la \$350 mln c. tre. 2020; vor fi create anual nu mai puțin de o mie de noi locuri de muncă, vânzările companiilor care livrează marfuri și servicii investitorilor străini vor crește, c. tre. 2020, cu 20 la sută față de 2015, o parte din creșterea exportului pe care guvernul sper să o atingă în următorii cinci ani din contul noilor ISD.

Propunerile și comentariile pe marginea proiectului pot fi prezentate până pe 20 noiembrie.

Agenții economici din sectorul industrial al Moldovei vor putea accesa în scurt timp creditul polonez de 10 mln euro

Potrivit Ministerului Economiei, în cel mai apropiat timp va fi anunțat concursul pentru obținerea asistenței financiare necesare livrării de echipamente, utilaje, elemente de infrastructură, livrate în credit de antreprenorii din Polonia pentru proiecte în domeniul industriei și infrastructurii aferente cu rambursare în rate, pentru o perioadă maximă de 12 ani, din care primii trei ani reprezintă perioada de grație.

Valoarea contractelor pentru livrarea de bunuri și servicii trebuie să fie minimum de 0,5 milioane euro și nu mai mare de 2,5 milioane euro, iar valoarea bunurilor și serviciilor de origine poloneză, în cadrul contractelor pentru livrarea de bunuri și servicii, nu poate fi mai mică de 60%.

Scopul general al creditului de asistență constă în sporirea competitivității sectorului industrial prin restructurarea și modernizarea acestuia, creșterea treptată a cotei de produse industriale cu valoare adăugată înaltă. Agenția InfoMarket a scris anterior că din totalul de 100 milioane euro a creditului de asistență guvernului Poloniei acordat Guvernului Moldovei, 10 milioane euro sunt în gestiunea Ministerului Economiei, iar 90 de milioane euro au fost distribuite Ministerului Agriculturii și Industriei Alimentare.

Cererile de finanțare vor fi recepționate de o unitate specială pentru implementarea creditului polonez, creat pe lângă Agenția pentru Intervenție și PI în Agricultură.

Datoria Moldovagaz față de Gazprom este, conform situației la data de 1 iulie 2015, de \$4 mlrd 850 mln, dintre care \$4 mlrd 356 mln (90%) revin Tiraspoltransgaz

Aceste date au fost prezentate de către Ministerul Economiei ca răspuns la o petiție colectivă din partea a peste 4 mii de cetățeni, colectate de consiliul Marii Adunări Naționale. La data de 1 ianuarie 2015, datoria totală era de \$4 mlrd 538 mln, iar restanța Tiraspoltransgaz – \$4 mlrd 091 mln.

În ceea ce privește acordul în baza căruia gazul consumat de regiunea transnistreană este înregistrat ca datorie a Moldovagaz, Ministerul Economiei a menționat că Moldovagaz livrează gaze naturale către SAD "Tiraspoltransgaz" în baza contractului privind condițiile de livrare a gazului natural în Moldova pentru perioada 2007-2011, încheiat la 29 decembrie 2006 dintre Gazprom și Moldovagaz, precum și amendamentele anuale privind extinderea acestuia. Ministerul a explicat că în cazul neîncheierii contractului de livrare al gazelor naturale între Moldovagaz și Tiraspoltransgaz persistă riscul de existență a posibilității tehnice ca ultima să sustrag nesancționat gaze naturale, ca o consecință a locației geografice a regiunii transnistrene în zona amplasării conductelor de tranzit în direcția balcani, la hotarul ucraina – Moldova, care nu se află sub jurisdicția autorităților de la Chișinău.

Totodată, Ministerul Economiei nu deține informația dacă gazele naturale utilizate de CERS Moldovenească pentru producerea energiei electrice sunt incluse în datoria autoprocurei republicii transnistrene față de Moldovagaz, deoarece Centrala Termoelectrică de la Cuciurgan nu se află sub jurisdicția autorităților din Moldova.

InfoMarket

HOTĂRÎRE cu privire la completarea Hotărîrii Comisiei Naționale a Pieței Financiare nr. 48/6 din 19.08.2015

Nr. 56/4 din 23.10.2015 (în vigoare 23.10.2015)

Monitorul Oficial al R. Moldova nr. 297-300 art. 2192 din 30.10.2015

În scopul protejării drepturilor și intereselor investitorilor, precum și asigurării circulației valorilor mobiliare în conformitate cu legislația în vigoare, în temeiul prevederilor art. 11 alin. (6) din Legea nr. 1134 din 02.04.1997 "Privind societățile pe acțiuni" (republicat în Monitorul Oficial al Republicii Moldova, 2008, nr. 1-4, art. 1), art. 1 alin. (1), art. 3, art. 8 lit. b) și lit. t), art. 9 lit. d), art. 21 alin. (1), art. 22 alin. (2), art. 25 alin. (2) din Legea nr. 192-XIV din 12.11.1998 "Privind Comisia Națională a Pieței Financiare" (republicat în Monitorul Oficial al Republicii Moldova, 2007, nr. 117-126 BIS), art. 1 alin. (2)-(4), art. 5 din Legea nr. 171 din 11.07.2012 "Privind piața de capital" (Monitorul Oficial al Republicii Moldova, 2012, nr. 193-197, art. 665), Comisia Națională a Pieței Financiare

HOTĂRÎRE:

1. Hotărîrea Comisiei Naționale a Pieței Financiare nr. 48/6 din 19.08.2015 "Cu privire la unele măsuri față de entitățile de interes public" (Monitorul Oficial al Republicii Moldova, 2015, nr. 241-246, art. 1542) se completează după cum urmează:

- 1) pct. 1 se completează în final cu cuvintele: "cu excepția prevederilor pct. 11. ";
- 2) după pct. 1 se completează cu punctul 11 cu următorul conținut:
"11. Entitățile de interes public cu un număr de acționari de până la 100 inclusiv, sunt obligate să admită valorile mobiliare emise pe piața reglementată, la prima cerere a oricărui acționar sau a societății de investiții, în scopul executării ordinului de acționari. ";
- 3) după pct. 2 se completează cu punctul 21 cu următorul conținut:
"21. Despre prevederile de executare obligatorie stabilite la pct. 1 și pct. 11 entitățile de interes public urmează să-și informeze acționarii. "

2. Prezenta hotărîre intră în vigoare din data emiterii, se publică pe pagina electronică a Comisiei Naționale a Pieței Financiare și în Monitorul Oficial al Republicii Moldova.

VICEPREȘEDINTELE COMISIEI NAȚIONALE A PIEȚEI FINANCIARE
Iurie FILIP

Nr. 56/4.

Chișinău, 23 octombrie 2015.

HOTĂRÎRE cu privire la reperfectarea licenței Companiei de Asigurări "ALLIANCE INSURANCE GROUP" S.A.

Nr. 56/2 din 23.10.2015 (în vigoare 30.10.2015)

Monitorul Oficial al R. Moldova nr. 297-300 art. 2190 din 30.10.2015

Urmare a examinării cererii de reperfectare a licenței Companiei de Asigurări "ALLIANCE INSURANCE GROUP" S.A. (str. Roman 8, mun. Chișinău, IDNO 1002600029347) privind schimbarea denumirii și excluderea unor adrese de desfășurare a activității licențiate în anexa la licență, în temeiul art. 8 lit. c) și art. 25 alin. (2) din Legea nr. 192-XIV din 12.11.1998 "Privind Comisia Națională a Pieței Financiare" (republicat în Monitorul Oficial al Republicii Moldova, 2007, nr. 117-126 BIS), art. 14 alin. (7), art. 15, art. 18 alin. (6) și alin. (8) din Legea nr. 451-XV din 30.07.2001 "Privind reglementarea prin licențiere a activității de întreprinzător" (republicat în Monitorul Oficial al Republicii Moldova, 2005, nr. 26-28, art. 95), Comisia Națională a Pieței Financiare

HOTĂRÎRE:

1. Se reperfectează licența a seria CNPF nr. 000682, eliberată la 16 ianuarie 2009 pentru dreptul de a desfășura activitate în domeniul asigurărilor (asigurări generale) Companiei de Asigurări "VICTORIA ASIGURĂRI" S.A., cu eliberarea unui nou formular de licență, prin:
 - a) schimbarea denumirii din Compania de Asigurări "VICTORIA ASIGURĂRI" S.A. în Compania de Asigurări "ALLIANCE INSURANCE GROUP" S.A.;
 - b) excluderea următoarelor adrese de desfășurare a activității licențiate:
 - str. Ginta Latin 9/2, mun. Chișinău;
 - str. Cucurilor 14, mun. Chișinău;
 - str. Chișinău 3, com. Stăuceni, mun. Chișinău.
2. Se recunoaște nevalabil formularul de licență seria CNPF nr. 000682, eliberat anterior Companiei de Asigurări "VICTORIA ASIGURĂRI" S.A.
3. Taxa pentru reperfectarea licenței în mărime de 585 lei se varsă la bugetul autorității de supraveghere.
4. Controlul asupra executării prezentei hotărîri se pune în sarcina Direcției generale supraveghere asigurări.
5. Prezenta hotărîre intră în vigoare din data publicării.

VICEPREȘEDINTELE COMISIEI NAȚIONALE A PIEȚEI FINANCIARE
Iurie FILIP

Nr. 56/2.

Chișinău, 23 octombrie 2015.

HOTĂRÎRE cu privire la reperfectarea licenței Brokerului de Asigurare-Reasigurare "LUMEA ASIGURĂRILOR" S.R.L.

Nr. 56/3 din 23.10.2015 (în vigoare 30.10.2015)

Monitorul Oficial al R. Moldova nr. 297-300 art. 2191 din 30.10.2015

Urmare a examinării cererii de reperfectare a licenței Brokerului de Asigurare-Reasigurare "LUMEA ASIGURĂRILOR" S.R.L. (str. Tighina 23/1, mun. Chișinău, IDNO 1015600009897) privind includerea unei adrese de desfășurare a activității licențiate în anexa la licență, în temeiul art. 8 lit. c) și art. 25 alin. (2) din Legea nr. 192-XIV din 12.11.1998 "Privind Comisia Națională a Pieței Financiare" (republicat în Monitorul Oficial al Republicii Moldova, 2007, nr. 117-126 BIS), art. 14 alin. (6), art. 15, art. 18 alin. (6) și alin. (8) din Legea nr. 451-XV din 30.07.2001 "Privind reglementarea prin licențiere a activității de întreprinzător" (republicat în Monitorul Oficial al Republicii Moldova, 2005, nr. 26-28, art. 95), Comisia Națională a Pieței Financiare

HOTĂRÎRE:

1. Se reperfectează licența Brokerului de Asigurare-Reasigurare "LUMEA ASIGURĂRILOR" S.R.L. seria CNPF nr. 000792, eliberată la 29 mai 2015, pe termen nelimitat, pentru dreptul de a desfășura activitate de intermediere în asigurări și reasigurări a brokerului, prin substituirea anexei la licență cu includerea următoarei adrese de desfășurare a activității licențiate: str. Strii nr. 17, mun. B 1 i.
2. Taxa pentru reperfectarea licenței în mărime de 325 lei și taxa pentru eliberarea a unei copii de pe licență în mărime de 325 lei se varsă la bugetul autorității de supraveghere.
3. Controlul asupra executării prezentei hotărîri se pune în sarcina Direcției generale supraveghere asigurări.
4. Prezenta hotărîre intră în vigoare din data publicării.

VICEPREȘEDINTELE COMISIEI NAȚIONALE A PIEȚEI FINANCIARE
Iurie FILIP

Nr. 56/3.

Chișinău, 23 octombrie 2015.

