

Persoanele cu atribuții de distribuire a produselor de asigurare vor trebui să confirme calificarea

2

PNUD Moldova: "Inegalitățile Moldovei urbane"

3

Buletin semestrial al CNPF, semestrul I, 2016

4-7

UE a oferit Moldovei peste 840 mil. euro sub formă de granturi și 782 mil. euro prin intermediul instrumentelor europene de vecinătate

Declarația a fost făcută de premierul Pavel Filip, la prima ședință din acest an a Comitetului Interministerial pentru Planificare Strategică (CIPS). El a menționat că Uniunea Europeană rămâne a fi lider absolut la capitolul asistenței financiare nerambursabile acordate Moldovei.

Membrii CIPS au examinat stadiul de realizare a Programelor de susținere directă a bugetului Republicii Moldova de către Uniunea Europeană, propunerile de proiecte selectate pentru Programul Anual de Acțiuni RM-UE pentru anul 2017, cadrul strategic multianual de programare cu UE pentru perioada de până în anul 2020, precum și prioritățile Cadrului de Asistență pentru Dezvoltare al Națiunilor Unite în Moldova.

În cadrul ședinței, au fost trecute în revistă progresele și restanțele în implementarea programelor de suport bugetar. Potrivit datelor prezentate, din anul 2007 până în prezent au fost aprobate 12 Programe de suport bugetar în sumă totală de 501 milioane de euro, dintre care a fost debursată suma de 251,66 milioane de euro. Astfel, Moldova ar putea beneficia de asistență în valoare de peste 55 milioane de euro până la finele anului 2016, pentru implementarea programelor de suport bugetar, în cazul în care vor fi îndeplinite toate angajamentele asumate în acest sens.

Cu referire la prioritățile strategice pentru perioada următoare a fost menționat faptul că programarea anuală a asistenței externe din partea UE face parte din Cadrul Unic de



Asistență pentru Moldova 2014-2017, care reprezintă unul din instrumentele UE pentru susținerea implementării Agendei de Asociere, cu un buget de până la 410 milioane de euro, dintre care aproximativ 60% din suma angajată constituie suport bugetar.

Ca urmare a discuțiilor purtate în cadrul ședinței, dar și a consultărilor cu partenerii europeni, au fost stabilite patru priorități strategice pentru următorul Cadru Unic de Asistență pentru Moldova (2017-2020). Acestea sunt: Reforma administrației publice și livrarea serviciilor publice; Infrastructură și Interconexiuni; Comerț, Business, Angajare și Edu-

cație; Justiție, Securitate și Control al Frontierelor.

Un alt subiect al ședinței CIPS a vizat Raportul privind administrarea și eficiența utilizării asistenței externe a UE, oferite RM în perioada 2007-2015, elaborat de Cancelaria de Stat în cooperare cu Înalțul Consultant UE în domeniul coordonării asistenței externe. Documentul conține analiza situației curente în domeniu, dar și un set de recomandări pentru eficientizarea valorificării asistenței UE de către autoritățile publice din Moldova.

În același timp, Pavel Filip a cerut să fie revizuite mecanismele de ges-

tionare a procesului de valorificare a asistenței externe.

Comitetul Interministerial pentru Planificare Strategică este o structură prezidată de prim-ministru și constituită din membri ai Guvernului și reprezentanți ai Cancelariei de Stat, care are misiunea de a asigura un proces integrat de planificare strategică, în care să fie corelate în cea mai eficientă manieră prioritățile naționale cu politicile elaborate de organele centrale de specialitate ale administrației publice, angajamentele internaționale asumate și cadrul de resurse interne și externe.

InfoMarket



Curs valutar
19.10.2016

Valuta	Rata	Cursul
USD	1	19.9110
EUR	1	21.9200
UAH	1	0.7776
RON	1	4.8593
RUB	1	0.3168

CAPITAL Market

ÎN ATENȚIA SOCIETĂȚILOR PE ACȚIUNI!

Recepționarea anunțurilor și rapoartelor anuale se efectuează la adresa:

ziarulcm@gmail.com

tel.: 022 22-12-87;

fax: 022 22-05-03

Spre atenția cititorilor!

Ziarul „Capital Market” poate fi procurat în următoarele ghișee raionale ale „MOLD-PRESA”

Bălți: №132; 133; 156

Comrat: №169

Cahul: №170

Orhei: №150

Hîncești: №161

Soroca: №223

În afară de aceasta, oricare număr al ziarului sau copia acestuia pot fi procurate la sediul redacției „Capital Market” pe adresa: mun. Chișinău, str. V. Alecsandri, 115.

Atenție!

Pe pagina principală a site-ului ziarului a fost lansată o rubrică nouă „Adunări ale SA”. În această secțiune vor putea fi găsite, cu o săptămână înainte, informații cu privire la zilele în care urmează să fie convocate adunările acționarilor.

În atenția companiilor – entități de interes public!

Operatorul mecanismului oficial de stocare a informațiilor, întreprinderea de stat ziarul Capital Market, informează că, mecanismul propriu-zis de acumulare a datelor este funcțional la adresa: <http://emitent-msi.market.md>.

Detalii la tel.:

022 221287, 022 229445

Abonează-te!

Abonează-te la Ziarul Capital Market în toate oficiile „Poșta Moldovei” din țară sau la distribuitorii noștri:

Moldpresa (022) 222221

Press Inform-Curier (022) 237187

Agencia „Ediții Periodice” (022) 233740

Persoanele cu atribuții de distribuire a produselor de asigurare vor trebui să confirme pregătirea profesională



Un nou cadru de reglementare a formării profesionale în domeniul asigurărilor urmează să fie pus în aplicare în R. Moldova, în conformitate cu Regulamentul privind cerințele de pregătire și competență profesională în asigurări, document ce a fost aprobat recent de Comisia Națională a Pieței Financiare (CNPF).

Regulamentul a fost expediat pentru înregistrare la Ministerul Justiției și ar putea intra în vigoare până la finele lunii octombrie curent, după ce va fi publicat în Monitorul Oficial.

Noul regulament este elaborat în baza Legii cu privire la asigurări, în vigoare din 2007. Acum trei ani, CNPF a mai avut o tentativă de a promova un proiect similar de regulament care, însă, în final, nu a fost unanim acceptat. Actualul document, după dezbateri îndelungate și consultării cu instituțiile interesate, a fost revizuit și cerințele de pregătire și competență profesională au fost simplificate.

„Deși legislația în vigoare stabilește că personalul propriu al asigurătorului și persoanele cu funcții de răspundere ale intermediarilor în asigurări (brokeri, agenți de asigurare și agenții bancassurance) trebuie să dispună de anumite pregătire și competență profesională, până acum nu a existat vreun act normativ care să stabilească aceste cerințe. Totodată, trebuie de menționat că din anul 2008 este în vigoare Regulamentul care prevede cerințele față de persoanele cu funcții de răspundere ale asigurătorilor și ale intermediarilor, dar și acestea deja sunt depășite de cadrul de timp și urmează a fi actualizate”, a afirmat Svetlana Lupașcu, director al Direcției generale supraveghere asigurări în cadrul CNPF.

Responsabila din cadrul CNPF a subliniat că „normele de pregătire profesională au fost adaptate atât la tendințele înregistrate pe piața de asigurări, cât și la nevoile și cerințele consumatorilor de asigurare”.

Conform noului regulament, persoanele cu funcție de distribuție în asigurări (personalul propriu al brokerului, agentului de asigurare și administratorii acestora) trebuie să dețină certificate de calificare, care

vor fi eliberate de CNPF după susținerea de către aceste categorii de personal a examenului de atestare. Certificarea urmează a fi efectuată periodic, o dată la 5 ani. Totodată, pentru punerea în aplicare a prevederilor Regulamentului și pentru conformarea subiecților vizati la cerințele stabilite de acesta, a fost stabilit un termen de 24 luni.

Potrivit Svetlanei Lupașcu, documentul a fost coordonat cu toate instituțiile interesate, inclusiv cu societățile de asigurări, Uniunea Asigurătorilor și Biroul Național al Asigurătorilor de Autovehicule. „Pe marginea proiectului de regulament au avut loc lungi dezbateri. Ulterior, după mai multe ședințe cu asigurătorii, am convenit, totuși, ca cerințele față de personalul angajat în compania de asigurări să fie mai blânde”, a menționat directorul din cadrul CNPF.

Așadar, pentru a obține certificatul de calificare, persoanele investite cu atribuții de distribuire a produselor de asigurare este necesar să dețină cel puțin o diplomă de bacalaureat. În același timp, certificatul de calificare poate fi obținut și de cei care nu dețin diplomă de bacalaureat, dar au o experiență de cel puțin doi ani în asigurări și au studii profesionale sau medii de specialitate. De asemenea, persoanele care nu au promovat testul de calificare îl vor putea susține repetat.

Svetlana Lupașcu afirmă că „scopul acestui regulament este de a ridica nivelul de calificare al personalului care distribuie produsele de asigurare. Testele, care urmează a fi susținute vor fi întocmite în așa fel, încât solicitanții de certificate de calificare să fie motivați să studieze produsele de asigurare, să cunoască gama, esența și avantajele acestora și să asigure transmiterea informațiilor corespunzătoare și selectarea eficientă a produsului potrivit necesităților clientului”.

„Deținerea certificatului de calificare pentru activitatea de distribuire a produselor de asigurare este necesară pentru a garanta deservirea adecvată a deținătorilor de polițe, activitate aflată sub supravegherea autorității de supraveghere, precum și pentru a asigura că aceștia îndeplinesc anumite cerințe impuse de lege și au capacitatea de a desfășura această activitate. Mai mult decât atât, este esențial pentru potențialii clienți ca intermediarul în asigurări

care le oferă consultanță în legătură cu produsele de asigurare să cunoască gama, esența și beneficiile acestor produse și să asigure transmiterea informațiilor corespunzătoare și selectarea eficientă a produsului potrivit necesităților clientului”, se precizează în nota informativă anexată la Regulament.

Astfel, conform cadrului de reglementare al formării profesionale, nu sunt obligate să susțină testul de calificare persoanele care au participat la cursuri, seminare, conferințe și congrese internaționale în asigurări și care dețin cel puțin trei certificate sau diplome de participare în ultimii cinci ani. De asemenea, în mod automat, testul de calificare va fi obținut de persoanele cu o experiență de peste 10 ani în domeniul asigurărilor; persoanele care au deținut, cel puțin 5 ani, o funcție de conducere într-o instituție de reglementare și/sau supraveghere în domeniul financiar; persoanele care au deținut o funcție de răspundere în cadrul unui asigurător pe o perioadă mai mult de 7 ani, precum și persoanele care dețin un certificat de calificare profesională în asigurări eliberat de autorități internaționale.

„Nu ne dorim ca aceste reglementări să aibă vreun impact negativ asupra schemelor de încadrare a celor implicați în sistemul de asigurare, dimpotrivă, ne-am propus să consolidăm sectorul asigurărilor prin ridicarea gradului de calificare al angajaților”, a menționat directorul Direcției generale supraveghere asigurări în cadrul CNPF.

Așadar, scopul normelor propuse este de a institui un mecanism de control și evaluare a cunostințelor și abilităților angajaților companiilor de asigurare și a agenților bancassurance, în baza a cel puțin 25 ore academice pe an de pregătire profesională pentru asigurător și 20 de ore anual pentru agentul bancassurance, ținând seama de natura produselor vândute, numărul angajaților, rolul pe care îl îndeplinesc și activitatea desfășurată. Organizarea acestor cursuri de instruire profesională va intra în sarcina asigurătorilor.

În prezent, conform datelor CNPF, în activitatea de distribuție a produselor de asigurare sunt implicate aproximativ 2000 de persoane, dintre care utilizatori activi sunt 770 de angajați ai brokerilor de asigurare și 1123 de agenți de asigurare.

Lilia ALCAZĂ

În Moldova urmează să fie creată o structura de recuperare a activelor obținute în urma activității criminale

Acest lucru este prevăzut de proiectul de lege privind recuperarea activelor criminale, propus alături de alte modificări la legislația în vigoare, de Centru Național Anticorupție.

Documentele au fost discutate la audierile parlamentare organizate la inițiativa președintelui Parlamentului, Andrian Candu, pentru examinarea succeselor și restanțelor la implementarea bazei legislative ce reglementează sistemul judecătoresc. Autorii inițiativei propun să fie creată o structură de recuperare a activelor criminale, care poate identifica, recupera și administra activele obținute în urma activității ilicite, aflate pe teritoriul Moldovei sau în străinătate. În acest scop, noua structură va colabora cu organizații de profil din străinătate. În opinia lor, Moldova rămâne în urmă la capitolul crearea normelor și institutelor de recuperare a activelor, acest lucru este prevăzut de legislația UE și se aplică în majoritatea țărilor UE.

Candu a spus că Parlamentul va coopera cu Guvernul și alte instituții, pentru ca până la sfârșitul anului să aprobe baza legislativă în acest domeniu. El a subliniat că acest lucru este o problemă actuală în Moldova, în contextul fraudei bancare și discuțiilor din societate dacă vor fi sau nu afectați cetățenii.

La rândul său, vicedirectorul CNS, Cristina Țărnă, a declarat că autoritățile trebuie să creeze urgent Serviciul de recuperare a activelor, pentru că Moldova nu-și poate permite luxul de a aștepta sau întârzia cu organizarea acestui serviciu, pentru că și atunci când unii oameni ajung la închisoare, ei nu plătesc pentru crimele comise.

A fost făcută publică noua componentă a Comitetului național de stabilitate financiară

Din acesta fac parte: guvernatorul Băncii Naționale, Sergiu Cioclea; ministrul Economiei, Octavian Calmîc; ministrul Finanțelor, Octavian Armașu; vicepreședintele Comisiei naționale a pieței financiare, Iurie Filip, și directorul executiv al Fondului de garantare a depozitelor din sistemul bancar, Eduard Usafii.

Președintele și vicepreședintele comitetului urmează să fie aleși cu majoritatea voturilor membrilor acestuia. Secretariatul CNFS, dar și monitorizarea realizării deciziilor va fi asigurată de Banca Națională. La necesitate, CNFS va putea desfășura ședințe cu reprezentanții structurilor puterii centrale și alte persoane juridice.

Agencia InfoMarket a scris anterior că Guvernul a aprobat reformarea Comitetului național de stabilitate financiară pentru creșterea eficienței și depolitizării acestei structuri (CNSF). Numărul membrilor acestuia a fost redus de la 8 la 5, care au atribuții nemijlocite cu sistemul financiar și care nu sunt implicați în activitate politică. Din componența CNSF au fost excluși prim-ministrul, secretarul general al Guvernului și președintele Comisiei parlamentare pentru economie, buget și finanțe.

După „jafal secolului”, în sectorul bancar persistă riscuri care sperie investitorii

Acest lucru este menționat în raportul comun al Delegației UE în Moldova, al țărilor UE și Elveției, prezentat Guvernului. În document se arată că în prezent continuă investigarea fraudei bancare. Autorii raportului mai atrag atenția că pericol pentru stabilitatea macroeconomică și financiară, dar și pentru atragerea investitorilor prezintă sistemul bancar fragil și sistemul netransparent privind informațiile despre proprietarii instituțiilor bancare.

În raport se mai arată că sectorul bancar din Moldova este vulnerabil din cauza mediului extern dificil: recesiunea economică din Rusia (unul din principalii parteneri comerciali externi ai Moldovei), scăderea transferurilor de bani, reducerea veniturilor gospodăriilor casnice, precum și reducerea potențialului serviciilor de creditare.

Potrivit raportului, economia Moldovei, bazată pe bani cash, sporește riscurile de spălare a banilor, dar și este agravată de lipsa capacităților tehnice și resurselor umane în Secția investigații financiare și alte instituții de supraveghere. Pentru a îmbunătăți situația din sectorul bancar, este nevoie de sporirea supravegherii din parte BNM în cazul băncilor comerciale. Instrumentele de supraveghere trebuie să fie aplicate la timp, iar pedepsele – eficiente. În acest scop este nevoie de administrare clară din partea BNM. De asemenea, băncile trebuie să îmbunătățească standardele de management corporativ și de administrare a riscurilor.

InfoMarket

O altă față a capitalei



Statistica este cel mai relevant indicator al unei realități. Ea poate fi comentată, ba chiar interpretată, însă în golițiunea sa arată cu adevărat ceea ce se întâmplă, care este situația reală a lucrurilor și nu cea închipuită.

Datele statistice arată clar, bunăoară, că capitala la mulți indicatori, fie că e vorba de producție, economie în general, nivel de trai, infrastructură, investiții, este cu mult peste centrele regionale. Astfel, în municipiul Chișinău, la o pondere de doar 23 la sută din totalul populației țării, agenții economici reprezintă 54 la sută din numărul total al acestora în republică, volumul producției industriale – aproximativ 57 la sută, investițiile – 62 la sută, lucrările executate în antrepriză – 72 la sută. Efectivul de salariați constituie 48 la sută din totalul pe țară, salariul mediu lunar al unui salariat în capitală este cu 18% mai mare decât media pe țară, pensia medie lunară depășește media pe țară cu 27 la sută.

Un studiu realizat de PNUD Moldova arată, însă, că tendințele sunt aceleași și în Chișinău, și în regiuni. Chiar dacă municipiul Chișinău este mai atractiv pentru trai, în comparație cu alte localități din Moldova, decalajul dintre cei bogați și săraci este mare în capitală, iar rata sărăciei este în creștere.

În Chișinău, „oamenilor le este greu să își găsească un loc de muncă decent și bine plătit. Locuitorii capitalei mai au de suferit din cauza accesului limitat la servicii de bază de calitate, la locuințe corespunzătoare, precum și a infrastructurii de calitate joasă. Toți acești factori duc la inegalități socio-economice dintre diferite grupuri de persoane”.

Datele oficiale arată o pondere semnificativă a șomerilor de 7,9 la sută în municipiul Chișinău, iar persoanele ocupate informal constituie 12,5 la sută din totalul celor ocupate. În orașe, doar în cazul a două treimi dintre persoanele ocupate cu studii superioare, domeniul de ocupare corespunde sau este superior domeniului de pregătire, iar în cazul a peste o pătrime – ocuparea este inferioară studiilor. În cazul celor cu studii me-

dii de specialitate, această pondere este de peste 40 la sută. În special, se confruntă cu aceste impedimente persoanele tinere, sub 34 de ani și cu studii universitare sau mai mult, care consideră că lipsa de competențe împiedică includerea lor pe piața forței de muncă (26 la sută), urmată de lipsa de oportunități (21 la sută) și lipsa resurselor (22 la sută).

Pe de altă parte, numărul șomerilor în municipiul Chișinău a scăzut în ultimii ani, fiind de trei ori mai mic față de nivelul înregistrat în 2010.

„Majoritatea persoanelor intervievate au remarcat faptul că inegalitatea dintre oamenii din Chișinău devine mai acută – cei bogați devin mai bogați, iar cei săraci devin și mai săraci. În opinia lor, viața în Chișinău este marcată de stres continuu și presiune psiho-emoțională permanentă”, a declarat Alexandru Oprunenco, specialist de politici la PNUD Moldova.

Studiul de caz, numit „Inegalitățile Moldovei urbane”, mai constată că vârstnicii și persoanele cu probleme de sănătate reprezintă două categorii percepute ca fiind cele mai vulnerabile în Chișinău. Un alt grup considerat dezavantajat ar fi familiile tinere fără locuință. Persoanele cu venituri mici, de asemenea, au fost menționate în rândul persoanelor vulnerabile și anume: angajații din sectorul public, persoanele fără un sprijin financiar din străinătate etc.

Un alt aspect foarte important se referă la accesul la locuințe. Peste 7 la sută din familiile din mediul urban și 11 la sută din familiile care locuiesc în municipiul Chișinău nu au case, apartamente și trăiesc în locuințe închiriate. Plata chiriei afectează mai sever șansele familiilor tinere de a avea propria locuință. În același timp, o pătrime din familiile din municipiul Chișinău, care au propriul spațiu de locuit, nu se pot bucura de spațiul minim stabilit de legislația în vigoare. Familiile tinere cu copii se confruntă cu cele mai mari probleme legate de spațiul și condițiile de locuit, potrivit studiului.

„Numărul de locuri de muncă disponibile în capitală, de asemenea, a crescut. Însă, persistența numărului mare de locuri de muncă disponibile, față de numărul perseverent de mare de șomeri, trezește serioase semne

de întrebare vizavi de neconcordanța dintre locurile de muncă și preferințele sau abilitățile persoanelor neangajate”, a remarcat Alexandru Oprunenco, specialist de politici la PNUD Moldova.

Inegalitatea de șanse în angajare persistă în rândul anumitor grupuri de populație: tinerii fără experiență de muncă, vârstnicii, în special persoanele cu vârsta de pre-pensionare, mamele cu copii mici.

„Locuitorii Chișinăului doresc să fie „siguri în ziua de mâine” și condițiile prealabile pentru acest lucru ar fi: un loc decent de trai și un loc de muncă cu salariu decent; mâncare sănătoasă; resurse pentru o vacanță și unele rezerve financiare pentru cheltuieli neprevăzute. De asemenea, este necesar să se asigure o protecție socială a copiilor din familiile vulnerabile, oferindu-le alocații și sporind accesul acestora la instituții și activități educaționale”, a conchis Alexandru Oprunenco, PNUD Moldova.

Autorii atrag atenția asupra riscului de creștere a sărăciei în Chișinău, datorită prețurilor în creștere la produsele alimentare și energetice, și a remitențelor în scădere. Grupurile cele mai afectate par categoriile cele mai defavorizate.

Totodată, raportul recomandă garantarea unor salarii decente în sectorul public și responsabilitatea angajatorilor privați, ceea ce reprezintă un factor important pentru reducerea discrepanțelor salariale. Pentru a spori accesul la securitatea socială, este necesar să fie redus sectorul informal și, prin urmare, să se asigure un acces mai corespunzător la sistemul de pensii și serviciile de asistență medicală.

Studiul de caz a fost elaborat în baza datelor statistice și administrative existente și analiza istoriilor a circa 1.000 de femei și bărbați. De asemenea, au avut loc 3 discuții de grup pentru a colecta date calitative: cu șomeri; persoane cu venituri mici; familii tinere cu copii, precum și cele fără spațiu de locuit. Studiul de caz a fost elaborat de Programul Națiunilor Unite de Dezvoltare și este parte componentă a unui raport regional care vizează Europa și Asia Centrală.

Vlad BERCU

Compania transnațională franceză Veolia planifică să-și extindă afacerile în Moldova, din contul atragerii finanțării europene

Compania este specializată în managementul apelor, gestionarea deșeurilor și prestarea serviciilor energetice. Anunțul a fost făcut de reprezentanții acesteia la întvederea cu premierul Pavel Filip. Ei au vorbit despre activitatea grupului la nivel mondial și regional.

„Veolia Environnement” SA se numără printre liderii mondiali în furnizarea serviciilor pentru dezvoltarea umană durabilă. În prezent, compania are peste 200 de mii de angajați, iar cifra de afaceri a atins anul trecut 24,8 miliarde de euro. Referindu-se la domeniile de activitate ale

companiei, Pavel Filip a specificat că Moldova are nevoie de investiții și modernizare în toate cele trei direcții: managementul apelor, gestionarea deșeurilor și prestarea serviciilor energetice.

Prim-ministrul a confirmat deschiderea și disponibilitatea Guvernului de a acorda toată susținerea necesară în realizarea unor proiecte viabile în aceste sectoare importante pentru economia națională. Pavel Filip a spus că în Moldova este bine dezvoltat cadrul de reglementare privind parteneriatul public-privat, care ar putea oferi platforma necesară pentru inițierea unor proiecte comune.

InfoMarket

Telefonul de încredere

Telefonul de încredere a fost creat în scopul conlucrării mai eficiente cu societatea civilă în direcția prevenirii cauzelor de abuz în serviciu comise anterior sau în prezent de către angajații **Comisiei Naționale a Pieței Financiare**, precum și de către participanții profesioniști la piața valorilor mobiliare, la piața asigurărilor și sectorul plasamente colective și microfinanțare. Examinarea mesajelor și luarea măsurilor, în conformitate cu Legislația Republicii Moldova, sunt garantate.

Telefonul de încredere: (+373 22) 859-405. E-mail: info@cnpf.md

Aviz CNPF

Întru asigurarea respectării prevederilor art.6 din Legea nr.192-XIV din 12.11.1998 „Privind Comisia Națională a Pieței Financiare”, Comisia Națională a Pieței Financiare comunică rechizitele bancare pe care urmează să fie transferate taxele și plățile regulatorii de funcționare:

Cod fiscal 1007601001293; BC “Victoriabank” SA Filiala nr.11; Codul băncii VICBMD2X883; Cont bancar IBAN MD24VI000002251311138MDL

CAPITAL Market

**Secția de marketing
Tel.: +373 69 821216**

B.C. “UNIBANK” S.A. în proces de lichidare

la data de 26 octombrie 2016 organizează pe adresa: mun. Chișinău, str. Mitropolit G. Bănulescu-Bo-

doni 45, vânzarea prin licitație cu strigare:

– **ora 10:00** cota-parte de 1.9727% din capitalul social al Î.M. “Biro-ul de Credit” SRL, IDNO 1002600056187, cu sediul mun. Chișinău, str. Alexandru cel Bun, 49, prețul de pornire 763 515,00 lei inclusiv TVA. Este unica societate comercială licențiată în calitate de birou al istoriilor de credit, ce prevede colectarea și procesarea informației ce se referă la executarea de către debitori a obligațiilor sale asumate, numite istorii de credit și formarea bazei de date a istoriilor de credit, precum și furnizarea de informații utilizatorilor istoriilor de credit. La licitație sunt invitate persoanele care corespund cerințelor față de asociații birourilor istoriilor de credit, stipulate în: art. 16 alin (2) subalin (2) lit (b) din Legea nr. 122-XVI din 29.05.2008 privind birourile de credit și Capitolul II din Regulamentul privind licențierea activității biroului istoriilor de credit, aprobat prin Hotărârea Comisiei Naționale a Pieței Financiare nr. 7/4 din 20 februarie 2009.

– **ora 11:00** unei acțiuni ordinare nominative de clasa I cu drept de vot (ISIN MD14BSVO1001), ceea ce constituie 2,5641% din acțiunile emitentului “Bursa de Valori a Moldovei” S.A. IDNO 1003600004978, cu adresa juridică mun. Chișinău, bd. Ștefan cel Mare, 73, prețul de pornire 378 560,85 lei inclusiv TVA. La licitație pot participa persoane fizice și juridice.

– **ora 12:00** pachetului de 4 acțiuni ordinare nominative de clasa I cu drept de vot (ISIN MD14VALO1009), ceea ce constituie 1,0101% din acțiunile emitentului “Depozitarul Național de Valori Mobiliare al Moldovei” S.A. IDNO 1003600012333, cu adresa juridică mun. Chișinău, bd. Ștefan cel Mare, 73, prețul de pornire 144 580,50 lei inclusiv TVA. La licitație pot participa persoane fizice și juridice.

– **ora 14:00** 100% din capitalul social al “RURAL-TERRA” S. R. L, IDNO 1008600043660, cu adresa juridică mun. Chișinău, str.M. Kogălniceanu, 51. Prețul de pornire 48 669,12 lei inclusiv TVA. La licitație pot participa persoane fizice și juridice.

Termen limită de prezentare a cererilor de participare la licitație este 25 octombrie 2016 ora 16:00

Pasul licitației constituie 5%. Acontul, ce urmează obligatoriu să fie transferat, constituie 10% din prețul de pornire și taxa de participare 100,00 lei: contul bancar MD55NB000000000035262856, BC “UNIBANK” S.A. în proces de lichidare, cod fiscal 1002600036004, NBMDMD2X.

Modelul cererii de participare la licitație și documentele necesare pentru prezentare, le puteți găsi pe site-ul oficial al băncii (www.unibank.md).

Informații suplimentare la tel: 022-253-883; 022-253-813.

CAPITAL Market

Publicație bilingvă a CNPF

INDICE DE ABONAMENT:
Moldpres: 67770
Poșta Moldovei: PM21700
EDITOR: CAPITAL MARKET Î.S.
Nr. de înregistrare:
1003600114204, 27 octombrie 2003
FONDATOR: COMISIA NAȚIONALĂ A PIEȚEI FINANCIARE
CONSILIUL DE ADMINISTRAȚIE:
Președinte: Nina DOSCA,
Elena VASILACHE, Mihai DORUC,
Zoia TULBURE, Nadejda FILIP.
REDACTOR-ȘEF:
Ghenadie TUDOREANU
Tel.: /373 22/ 229-445
REDACTOR-ȘEF ADJUNCT:
Lilia ALCAZĂ
Tel.: /373 22/ 220-513

Recepționarea anunțurilor și rapoartelor anuale: ziarulcm@gmail.com
TEL.: /373 22/ 22-12-87, 22-77-58
FAX: /373 22/ 22-05-03
ADRESA REDACȚIEI:
Str. Vasile Alecsandri, 115
(Colț cu bd. Ștefan cel Mare)

Cod IBAN: MD69VI000022249111050MDL
BC “Victoriabank”, SA., fil.11, Chișinău,
BIC VICBMD2X883

În ziar au fost utilizate știrile agenției «Moldpres» și «InfoMarket»
Articolele marcate cu semnul ■ reprezintă publicitate.
Orice articol publicat în “Capital Market” reflectă punctul de vedere al semnatarului, care nu neapărat coincide cu cel al redacției. Republicarea textelor și imaginilor se permite doar cu acordul scris al publicației.

Tipar: Tipografia “Edit Tipar Grup” SRL

IV. ACTIVITATEA ASOCIAȚIILOR DE ECONOMII ȘI ÎMPRUMUT

4.1. INDICATORI GENERALI

Conform situației din 30.06.2016, dețin licență de categoria A și B pentru desfășurarea activității de asociații de economii și împrumut 293 asociații, din care 230 – licență de categoria A, 61 – licență de categoria B, iar alte 2 asociații dețin licența asociației centrale.

Dinamica indicatorilor de bază ai AEI este reflectată în *Tabelul nr. 7*.

Numărul membrilor asociațiilor la data de 30.06.2016 s-a majorat nesemnificativ, cu 0,9%, comparativ cu perioada similară a anului precedent, de la 127 835 persoane până la 128 975 persoane, iar numărul beneficiarilor de împrumuturi a constituit 39 545 persoane, diminuându-se cu 0,9% față de situația înregistrată la 30.06.2015.

Numărul depunătorilor de economii a constituit 5 784 persoane, diminuându-se cu 6,9% față de aceeași perioadă a anului precedent.

În perioada de referință, valoarea medie a unui împrumut ce revine unui membru beneficiar de împrumut a fost de 13,3 mii lei, valoare în creștere cu 1,4 mii lei față de perioada similară a anului 2015. Concomitent, valoarea medie a economiilor atrase sub formă de depuneri ce revine unui membru depunător s-a majorat cu 12,4%, fiind de 41,7 mii lei. Majorarea respectivă se datorează creșterii valorii depunerilor de economii cu 20,1%.

4.2. PORTOFOLIUL DE ÎMPRUMUTURI ACORDATE

Valoarea totală a împrumuturilor acordate membrilor asociațiilor la data de 30.06.2016 este de 524,8 mil. lei, fiind în creștere cu 10,3% față de valoarea înregistrată la finele trimestrului II 2015 (*Tabelul nr. 7*). În structura portofoliului de împrumuturi al asociațiilor, împrumuturile cu scadență de până la un an au înregistrat o pondere de 71,6% din volumul total al împrumuturilor acordate.

Conform situației la finele trimestrului II 2016, în structura portofoliului de împrumuturi consolidat al asociațiilor, 94,7% revin împrumuturilor pentru care se respectă condițiile contractuale (standarde), situația similară celeiași perioadă a anului 2015 (*Tabelul nr. 8*).

4.3. ACTIVE

Conform situației la finele trimestrului II 2016, volumul consolidat al activelor asociațiilor a constituit 612,2 mil. lei, majorându-se cu 11,9% față de aceeași perioadă a anului precedent. Ponderea maximă în totalul activelor revine împrumuturilor acordate, care a constituit 85,7%.

Structura activelor asociațiilor, conform situației la finele trimestrului II 2015 și 2016, este prezentată în *Tabelul nr. 9*.

4.4. CAPITALUL PROPRIU

Capitalul propriu consolidat al asociațiilor, la data de 30.06.2016, a înregistrat valoarea de 191,7 mil. lei, fiind în creștere

cu 28,3 mil. lei sau 17,3% față de perioada similară a anului 2015. În trimestrul II 2016, asociațiile au înregistrat profit net în mărime de 14,6 mil. lei.

Profitul nerepartizat al anilor precedenți a constituit 161,9 mil. lei, fiind în creștere cu 25,3 mil. lei față de anul 2015.

Structura capitalului propriu al asociațiilor de economii și împrumut la situația din 30.06.2016 este prezentată în *Tabelul nr. 10*.

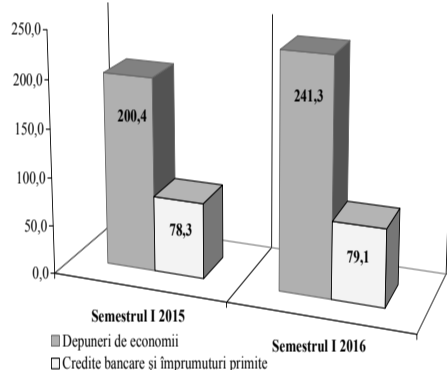
4.5. DEPURERI DE ECONOMII

La data de 30.06.2016, valoarea consolidată a depunerilor de economii atrase de asociațiile ce dețin licență de categoria B de la membri a constituit 241,3 mil. lei, majorându-se cu 20,4%, comparativ cu valoarea acestui indicator înregistrată la aceeași dată a anului 2015 (*Tabelul nr. 11*).

Din totalul depunerilor de economii, ponderea maximă revine depunerilor de economii cu termenul de scadență cuprins între trei luni și un an, care constituie 58,8%, în timp ce 26,5% reprezintă depunerile de economii ce au termenul de scadență de la 1 an până la 3 ani. Rata de finanțare a împrumuturilor acordate de asociațiile ce dețin licență de categoria B din depunerile de economii atrase este de 62,9%, majorându-se cu 2,6 puncte procentuale față de anul 2015.

Volumul depunerilor de economii comparativ cu cel al creditelor bancare și al împrumuturilor primite este reflectat în *Diagrama nr. 22*.

Diagrama nr. 22. Depuneri de economii și credite bancare și împrumuturi primite de asociațiile cu licența de categoria B (2015-2016)



4.6. REZULTATELE FINANCIARE

La finele trimestrului II 2016, asociațiile au înregistrat profit net în volum de 14,6 mil. lei, indicator ce a înregistrat o majorare de 3,5 mil. lei sau 31,5%, comparativ cu perioada similară a anului precedent. Venitul total a crescut ca urmare a majorării tuturor tipurilor de venituri.

La capitolul cheltuieli s-a înregistrat o majorare cu 17,1%, determinată de creșterea cheltuielilor privind dobânzile aferente depunerilor cu 46,6%.

Rezultatele financiare ale AEI sunt reflectate în *Tabelul nr. 12*.

V. ACTIVITATEA BIROULUI ISTORIILOR DE CREDIT

În anul 2011 a fost lansată activitatea unui birou al istoriilor de credit, ce prestează servicii de formare, prelucrare și păstrare a istoriilor de credit, precum și de prezentare a rapoartelor de credit. La situația din 30.06.2015, participanți la schimbul informațional cu biroul istoriilor de credit ÎM „BIROUL DE CREDIT” SRL erau 14 bănci comerciale și 8 organizații de microfinanțare.

Conform raportului specializat prezentat la CNPF de biroul istoriilor de credit la situația din 30.06.2016 se atestă următoarele:

Indicatori	TOTAL În perioada de gestiune	Total din momentul formării bazei de date	
Numărul contractelor de credit încheiate de sursele formării istoriilor de credit	29 036	588 689	
Numărul istoriilor de credit formate	9 331	276 900	
Numărul rapoartelor de credit prezentate	Utilizatorilor istoriilor de credit	53 526	920 614
	Subiecților istoriilor de credit	132	1480

Pe parcursul trimestrului II 2016, numărul rapoartelor de credit prezentate utilizatorilor istoriilor de credit a fost de 53,5 mii, astfel depășind cu 31% numărul rapoartelor de credit prezentate în trimestrul precedent. În aceeași perioadă, numărul de istorii de credit nou formate înregistrează o creștere de circa 9%, relativ de numărul istoriilor de credit formate în trimestrul I 2016. Se menține o creștere în dinamică a contractelor de credit încheiate de sursele formării istoriilor de credit, acest indicator fiind mai mare cu 4,2 mii contracte.

Comisia Națională a Pieței Financiare:

MD2012, mun. Chișinău, bd. Ștefan cel Mare, 77, tel.: (37 322) 859401, www.cnpf.md
 Direcția relații externe și dezvoltare: tel.: (37 322) 859430

Tabelul nr. 7. Indicatorii generali privind activitatea asociațiilor de economii și împrumut

Indicatori	30.06.2015	30.06.2016	2016 față de 2015 (%)
Numărul membrilor AEI (persoane)	127 835	128 975	100,9
Numărul beneficiarilor de împrumuturi (persoane)	39 923	39 545	99,1
Numărul depunătorilor de economii (persoane)	5 409	5 784	106,9
Capital propriu (mil. lei)	163,4	191,7	117,3
Împrumuturi acordate (mil. lei)	475,8	524,8	110,3
Depuneri de economii (mil. lei)	200,9	241,3	120,1
Credite bancare și împrumuturi primite (mil. lei)	168,7	164,0	97,2

Tabelul nr. 8. Structura portofoliului de împrumuturi acordate de către asociațiile de economii și împrumut (mil. lei)

Categorie	Împrumuturi acordate		2016 față de 2015 (%)
	30.06.2015	30.06.2016	
Standard	449,8	496,9	110,5
Supravegheat	13,8	14,9	108,0
Substandard	6,0	5,2	86,7
Dubios	3,5	3,8	108,6
Compromis	2,7	4,0	148,1
Total	475,8	524,8	110,3

Tabelul nr. 9. Structura activelor asociațiilor de economii și împrumut (mil. lei)

Active	30.06.2015	30.06.2016	Modificare absolută
Titluri de valoare	4,4	5,3	+0,9
Depozite bancare	24,4	22,8	-1,6
Împrumuturi acordate	475,8	524,8	+49,0
Provizioane pentru împrumuturi	-13,0	-14,9	+1,9
Active materiale și nemateriale pe termen lung	8,5	10,5	+2,0
Mijloace bănești în numerar	9,8	13,4	+3,6
Conturi curente	3,8	6,3	+2,5
Creanțe aferente dobânzilor	7,5	9,1	+1,6
Provizioane pentru dobânzi	-1,2	-1,5	+0,3
Alte active	27,3	36,4	+9,1
TOTAL	547,3	612,2	+64,9

Tabelul nr. 10. Structura capitalului propriu al asociațiilor de economii și împrumut (mil. lei)

Capitalul Propriu	30.06.2015	30.06.2016	Modificare absolută
Cotele membrilor	14,1	14,4	+0,3
Profitul nerepartizat (pierderea neacoperită) al anilor precedenți	136,6	161,9	+25,3
Profitul net (pierderea netă) al anului de gestiune	11,1	14,6	+3,5
Alte rezerve	0,8	0,5	-0,3
Corectarea rezultatelor anilor precedenți	0,7	0,2	-0,5
Diferențe din reevaluarea activelor pe termen lung	0,1	0,1	-
TOTAL	163,4	191,7	+28,3

Tabelul nr. 11. Structura depunerilor de economii după termenul de scadență

Termenul de scadență	30.06.2015	30.06.2016	2016 față de 2015 (%)	Ponderea (%)	
				30.06.2015	30.06.2016
Până la 1 lună	6,9	8,6	124,6	3,4	3,6
De la 1 lună până la 3 luni	15,0	18,2	121,3	7,5	7,5
De la 3 luni până la 1 an	127,1	141,9	111,6	63,4	58,8
De la 1 an până la 3 ani	47,1	63,9	135,7	23,5	26,5
De la 3 ani până la 5 ani	4,3	8,6	creștere de 2 ori	2,2	3,6
Peste 5 ani	0,0	0,1	-	-	-
Total	200,4	241,3	120,4	100,0	100,0

Tabelul nr. 12. Rezultatele financiare ale asociațiilor de economii și împrumut (mil. lei)

Indicatori	30.06.2015	30.06.2016	2016 față de 2015 (%)
Venituri din dobânzile aferente împrumuturilor acordate	49,5	59,8	120,8
Alte venituri din dobânzi	1,7	2,3	135,3
Rezultatul net din constituirea și anularea provizioanelor	-5,5	-6,7	121,8
Alte venituri operaționale	16,5	19,6	118,8
Rezultatul din activitatea de investiții (profit)	1,0	1,1	110,0
Rezultatul din activitatea financiară (profit)	0,1	0	-
Rezultatul excepțional profit (pierdere)	0,0	0	-
Venit total	63,3	76,1	120,2
Cheltuieli privind dobânzile aferente depunerilor	11,6	17,0	146,6
Cheltuieli aferente altor dobânzi	8,5	9,7	114,1
Cheltuieli generale și administrative	28,9	32,2	111,4
Alte cheltuieli operaționale	3,2	2,6	81,25
Cheltuieli totale	52,2	61,5	117,1
Profit net	11,1	14,6	131,5

Notă: informația detaliată privind activitatea participanților la piața financiară nebancaară este plasată pe pagina oficială a CNPF: www.cnpf.md

Tranzacții cu valori mobiliare ale emitenților din Republica Moldova, pe piața reglementată sau MTF
(Perioada 10-13 octombrie 2016)

Data tranzacției, ora	codul ISIN	Denumirea emitentului	Preț (lei)	Numărul de acțiuni (unități)	Volumul total al tranzacțiilor (lei)	Tipul tranzacției	Emisia	Ponderea VM tranzacționate în total emisie (%)	Valoarea nominală, lei
Piața reglementată									
10.10.16 13:01	MD14AGIB1008	BC "MOLDOVA-AGROINDBANK" SA	1075,00	100	107500,00	Vinzare Cumparare	1037634	0,01	200,00
10.10.16 13:01	MD14PANC1009	SA "PAN - COM"	12,00	1119	13428,00	Vinzare Cumparare	139189	0,80	10,00
11.10.16 13:01	MD14AGIB1008	BC "MOLDOVA-AGROINDBANK" SA	950,00	10	9500,00	Vinzare Cumparare	1037634	0,00	200,00
11.10.16 13:01	MD14AGIB1008	BC "MOLDOVA-AGROINDBANK" SA	950,00	19	18050,00	Vinzare Cumparare	1037634	0,00	200,00
13.10.16 12:40	MD14GAZP1001	SA "GAZPROIECT"	5,00	3134	15670,00	Oferta publica pe piata secundara	38850	8,07	10,00
13.10.16 12:41	MD14GAZP1001	SA "GAZPROIECT"	5,00	2281	11405,00	Oferta publica pe piata secundara	38850	5,87	10,00
Total				6663	175553,00				
Sistemul multilateral de tranzacționare (MTF)									
13.10.16 11:16	MD14INAU1006	SA "INTERAUTOTRANS"	12,80	985	12608,00	LICITATIE CU STRIGARE PACHE	302607	0,33	20,00
Total				985	12608,00				

Statistica tranzacțiilor înregistrate în afara pieței reglementate sau MTF
pentru perioada 10.10.2016-14.10.2016
Tipul tranzacției: Vânzare-cumpărare

Nr d/r	Denumirea emitentului	Numarul inregistrarii de stat (ISIN)	Valoarea nominală (lei)	Numarul de tranzactii (unitati)	Volumul total al VM tranzacționate (unitati)	Suma totală a tranzacțiilor (lei)	Ponderea VM în capitalul social (%)
1	„SEVMEC” S.A., CIMIȘLIA	MD14SEME1001	10	17	2 498	70118,74	0,98
2	„SCPC” S.A., CHIȘINĂU	MD14PROS1001	10	1	4	40,00	0,03
3	„DIGRENTA” S.A., CHIȘINĂU	MD14GIRA1000	1	7	31 537	152323,71	5,89
4	„IMTEHCOM” S.A., CHIȘINĂU	MD14IMTE1006	10	2	111	37962,00	5,55
	Total			27	34150	260444,45	

Tipul tranzacției: Moștenire

Nr d/r	Denumirea emitentului	Numarul inregistrarii de stat (ISIN)	Valoarea nominală (lei)	Numarul de tranzactii (unitati)	Volumul total al VM tranzacționate (unitati)	Suma totală a tranzacțiilor (lei)	Ponderea VM în capitalul social (%)
1	„ZORILE” S.A., CHIȘINĂU	MD14ZORI1001	18	4	339	6102,00	0,00
2	„ESTATE GROUP” S.A., CHIȘINĂU	MD14ESRO1004	4	1	100	400,00	0,00
3	„TIREX-PETROL” S.A., CHIȘINĂU	MD14TIRP1008	6	1	263	1578,00	0,00
4	„PAMELA” S.A., CHIȘINĂU	MD14PAML1009	10	1	193	1930,00	1,09
5	„DAAC HERMES” S.A., CHIȘINĂU	MD14DACH1001	20	1	20	400,00	0,00
6	„BĂLȚMETREUT” S.A., BĂLȚI	MD14BELR1006	10	1	33	330,00	0,04
7	„FARBRICA DE DROJDII” S.A., CHIȘINĂU	MD14DROJ1006	12	1	4	48,00	0,00
	Total			10	952	10788	

Tipul tranzacției: Donație între persoanele care sunt soți, rude sau afini până la gradul II inclusiv

Nr d/r	Denumirea emitentului	Numarul inregistrarii de stat (ISIN)	Valoarea nominală (lei)	Numarul de tranzactii (unitati)	Volumul total al VM tranzacționate (unitati)	Suma totală a tranzacțiilor (lei)	Ponderea VM în capitalul social (%)
1	„DIGRENTA” S.A., CHIȘINĂU	MD14GIRA1000	1	1	4 019	4019,00	0,75
2	„SUDZUCKER-MOLDOVA” S.A., SOROCA	MD14ROZA1009	10	3	188	2431	0,00
	Total			4	4207	6449,84	

Poziții deschise pe piața reglementată și MTF la data de 19.10.2016

Cod ISIN	Denumirea emitentului	Cereri pentru cumpărare, un.	Prețul pentru unitate, lei	Oferte pentru vânzare, un.
Piața reglementată				
MD14AGIB100	BC "MOLDOVA-AGROINDBANK" SA	0,00	1064,02	36605,00
MD14AGIB100	BC "MOLDOVA-AGROINDBANK" SA	0,00	1054,71	389760,00
MD14AGIB100	BC "MOLDOVA-AGROINDBANK" SA	0,00	1050,00	70,00
MD14AGIB100	BC "MOLDOVA-AGROINDBANK" SA	0,00	1075,00	127,00
MD14AGIB100	BC "MOLDOVA-AGROINDBANK" SA	0,00	1250,00	7,00
MD14AGIB100	BC "MOLDOVA-AGROINDBANK" SA	97,00	945,00	0,00
MD14MICB100	BC "MOLDINDCONBANK" SA	567,00	40,00	0,00
MD14OTIS100	Compania Internationala de Asigurari "ASITO" SA	0,00	97,00	400,00
MD14RUNT100	SA "1000 MARUNTISURI"	100,00	10,00	0,00
MD14VCTB100	BC "VICTORIABANK" S.A.	0,00	51,00	4533,00
MD14VCTB100	BC "VICTORIABANK" S.A.	0,00	60,00	6055,00
Sistemul multilateral de tranzacționare (MTF)				
MD14DANA100	SA "DANA"	0,00	20,00	8000,00
MD14NELI1003	SA "FABRICA DE CONFECTII "IONEL"	0,00	5,00	375,00
MD14TCTC100	SA "TUTUN-CTC"	0,00	30,00	505,00
MD14TIRE100	SA "TIPOGRAFIA-RECLAMA"	0,00	7,50	800,00
MD14TIRP100	SA IM "TIREX PETROL"	0,00	15,00	5550,00
MD14TIRP100	SA IM "TIREX PETROL"	0,00	16,00	287,00

SC „AMBER-TERM” SRL

Raport cu privire la rezultatele ofertei de preluare benevolă a acțiunilor Institutului de Proiectări „GAZPROIECT” SA la

Data notificării: 19.10.2016

Tipul ofertei de preluare: benevolă
Perioada de derulare a ofertei de preluare: 22.09.2016 – 11.10.2016;
Numărul, data Hotărârii CNPF prin care a fost aprobat prospectul de ofertă de preluare: nr. 46/9 din 09.09.2016;

Datele de identificare a emitentului valorilor mobiliare care au făcut obiectul ofertei de preluare: Institutul de Proiectări „GAZPROIECT” SA, IDNO-1002600050716, sediul: MD-2044, str. Vadul lui Vodă 68, mun. Chișinău, Republica Moldova, tel: 069211668.

Datele de identificare a ofertantului și a persoanelor care acționează în mod concertat cu ofertantul:

Ofertant – Societatea Comercială „AMBER-TERM” SRL, rezident al Republicii Moldova, IDNO 1003600118198, cu sediul: MD-2075, bd Mircea cel Bătrân 40/1 of. 73, mun. Chișinău, Republica Moldova

Deținerea de valori mobiliare a ofertantului și a persoanelor care acționează în mod concertat cu ofertantul anterior inițierii ofertei de preluare: Ofertantul deține 31275 acțiuni emise de Institutul de Proiectări „GAZPROIECT” SA, ceea ce reprezintă o participație de 80.50 la suta. Persoanele care acționează în mod concertat cu Ofertantul – nu sunt.

Datele de identificare ale intermediarului ofertei: Intermediarul ofertei este Societatea de Investiții „VALINVEST” SA, IDNO- 1003600030744, licența seria CNPF nr. 000810 din 11.02.2015, sediul: MD-2069, mun. Chișinău, str. Ghenadie Iablocikin 5/1, tel. 221 255,221355,079778164,079543503;

Locul de derulare a ofertei de preluare: Tranzacțiile în cadrul ofertei de preluare au fost înregistrate în sistemul pieței reglementate administrat de „Bursa de Valori a Moldovei” SA;

Numărul și procentul reprezentat de valorile mobiliare ce au făcut obiectul ofertei:

Obiectul ofertei la constituit 7575 acțiuni emise de Institutul de Proiectări „GAZPROIECT” SA, reprezentând 19.50 la suta din totalul acțiunilor emise de clasa respectivă.

Prețul plătit în cadrul ofertei: Prețul pe acțiune oferit de către Ofertant în cadrul ofertei este de 5(cinci) lei per acțiune;

Numărul și procentul reprezentat de valorile mobiliare depuse în cadrul ofertei: 5415 acțiuni emise de Institutul de Proiectări „GAZPROIECT” SA, reprezentând 13.94 la suta din totalul acțiunilor emise de clasa respectivă.

Numărul de valori mobiliare cumpărate și suma totală plătită: 5415 acțiuni emise de Institutul de Proiectări „GAZPROIECT” SA, pentru care s-a plătit suma de 27075 lei.

Numărul și procentul reprezentat de valorile mobiliare deținute de ofertant și persoanele care acționează în mod concertat cu ofertantul în urma derulării ofertei: Ofertantul deține personal 36690 acțiuni emise de Institutul de Proiectări „GAZPROIECT” SA, reprezentând o cotă de 94.44 la sută din totalul acțiunilor de clasa respectivă. Persoanele care acționează în mod concertat cu Ofertantul – nu sunt.

Urmare a ofertei de preluare deținătorii de acțiuni emise de Institutul de Proiectări „GAZPROIECT” SA sunt în drept să adreseze Ofertantului cerere de achiziționare obligatorie: în termen de la 11.10.2016 până la 11.01.2017, la prețul de 5(cinci) lei per acțiune.

Deținătorii de acțiuni SA „MONTAJCOM” vor putea depune cererile de achiziționare obligatorie la sediul Emitentului din MD-2044, str. Vadul lui Vodă 68, mun. Chișinău, Republica Moldova, în perioada de la 11.10.2016 până la 11.01.2017, în zilele de lucru între orele 10.00-16.00. Ofertantul va plăti contravaloarea acțiunilor prin virament bancar sau în numerar în funcție de modalitatea agreata de deținătorii de acțiuni emise de SA „MONTAJCOM”, care au depus cerere de achiziționare obligatorie.

Ofertant, SC „AMBER-TERM” SRL

SA „FEE-NORD”

necesită și invită doritorii să participe la licitație deschisă pentru procurarea materialelor publicitare.

Ofertele comerciale să fie prezentate în plic sigilat pînă la data de 28.10.2016 ora 16.00, pe adresa: mun. Bălți, str. Strîi 17 “A”.

Deschiderea plicurilor se va efectua pe data de 31.10.2016 ora 16.00

Pentru a ridica caietul de sarcini sau a primi informație suplimentară rugăm să apelați pe e-mail: anticamera@fee-nord.md

Persoana de contact – Specialist Marketing Grădianu Cristina.
tel. 062163456,
e-mail: marketing@fee-nord.md.

“Restaurantul**Vis-a-Vis Retro” S.A.****COMUNICAT INFORMATIV**

În legătură cu erorile comise în publicarea din 12.10.2016 cu privire la rezultatele adunării generale extraordinare a acționarilor “Restaurantul Vis-a-Vis Retro” S.A., aducem la cunoștința acționarilor informația veridică:

La data de 07.10.2016 a avut loc Adunarea generală extraordinară a acționarilor “Restaurantul Vis-a-Vis Retro” S.A., cu prezența acționarilor. Pentru participare la adunare s-au înregistrat acționari care dețin în comun 91,41% (102 744 acțiuni) din numărul total al acțiunilor cu drept de vot al Societății. Persoanele interesate în efectuarea tranzacției cu conflict de interes: acționar “Nord-Activ” SRL, deținător 46,87% (52 684 acțiuni) și organului executiv al Societății – administrator fiduciar SRL “Logistic Affairs”. Hotărârile menționate mai jos au fost adoptate în conformitate cu art. 86 al Legii privind societățile pe acțiuni, inclusiv și procedura votării.

PRIN VOTURI UNANIME LA ADUNARE S-AU APROBAT URMĂTOARELE HOTĂRÎRI PE MARGINEA ÎNTREBĂRILOR DIN ORDINEA DE ZI:

1. “Aprobarea încheierii tranzacțiilor societății”. S-au adoptat hotărârile:
 - 1.1 Se aprobă tranzacția cu conflict de interes privind înstrăinarea imobilelor cu nr. cadastrale: 0100413.175.01.200,0100413.175.01.202,0100413.132.01.203 la valoarea de piață stabilită conform raportului de evaluare, întocmit de un evaluator licențiat, către acționar “Nord-Activ” SRL (pentru – 50 060 voturi, contra – 0).
 - 1.2 Se împuternicește Organul executiv să pregătească actele necesare și să semneze din numele Societății contractele de vânzare-cumpărare a imobilelor cu acționar “Nord-Activ” SRL (pentru – 50 060 voturi, contra – 0).
 - 1.3 Se aprobă încheierea de către Societate cu compania de audit “Audit-Real” SRL a contractului privind executarea controlului situației financiare interimare a Societății pentru 9 luni a anului 2016, cu stabilirea cuantumului retribuției serviciilor acesteia în mărime de 9000 lei (pentru – 102 744 voturi, contra – 0).
2. “Confirmarea tranzacțiilor încheiate de către societate”. S-au aprobat două tranzacții cu conflict de interese, încheiate de către Societate cu acționarul “Nord-Activ” SRL și cu administratorul fiduciar al Societății SRL “Logistic Affairs” după cum urmează:
 - 2.1 Se confirmă contractul de împrumut în sumă de 610 000 lei cu stabilirea dobânzii de 8% anual, încheiat la data de 22.08.2016 între Societate și acționarul “Nord-Activ” SRL (pentru – 50 060 voturi, contra – 0).
 - 2.2 Se confirmă contractul de împrumut în sumă de 490 000 lei cu stabilirea dobânzii de 6% anual, încheiat la data de 21.09.2016 între Societate și administratorul fiduciar SRL “Logistic Affairs” (pentru – 102 744 voturi, contra – 0).

SA „FEE-NORD”

necesită și invită doritorii să participe la licitație deschisă pentru procurarea telefoanelor mobile.

Ofertele comerciale să fie prezentate în plic sigilat pînă la data de 27.10.2016 ora 14.00, pe adresa: mun. Bălți, str. Strîi 17 “A”.

Deschiderea plicurilor se va efectua pe data de 28.10.2016.

Pentru a ridica caietul de sarcini sau a primi informație suplimentară rugăm să apelați pe e-mail: anticamera@fee-nord.md

Persoana de contact – șef secției IT Igor Crutoi tel. 62 163 407.

In atenția acționarilor “Natur Bravo” SA

“Natur Bravo” SA, Vă aduce la cunoștință că la 07.10.2016, de către Consiliul Societății, a fost hotărâtă convocarea adunării generale extraordinare a acționarilor, care va avea loc la 04.11.2016, la ora 09.00, pe adresa: or. Chișinău strada Toma Ciorbă 18, Republica Moldova.

ORDINEA DE ZI A ADUNĂRII GENERALE EXTRAORDINARE A ACȚIONARILOR:

1. Cu privire la micșorarea capitalului social;
2. Cu privire la introducerea modificărilor și completărilor la Statutul Societății;
3. Cu privire la împuterniciri.
4. Cu privire la autentificarea procesului verbal al adunării generale a acționarilor.

Adunarea va fi ținută cu prezența acționarilor la orele 09.00, pe adresa: or. Chișinău strada Toma Ciorbă 18 Republica Moldova. Înregistrarea participanților va începe la orele 08.00 și pînă la orele 08.55, pe adresa: or. Chișinău strada Toma Ciorbă 18 Republica Moldova

Acționarii pot lua cunoștință cu materialele ordinea de zi, începînd cu 20.10.2016 de la orele 10.00 pînă 15.00 pe adresa: or. Chișinău strada Toma Ciorbă 18 Republica Moldova.

Acționarii trebuie să aibă buletinul de identitate, iar reprezentanții procură perfectată în conformitate cu legislația în vigoare.

“PIELART” S.A.**COMUNICAT INFORMATIV**

Hotărârile Consiliului societății “PIELART” S.A. din 04.10.2016:

PRIN VOTUL UNANIM AU FOST APROBATE URMĂTOARELE DECIZII:

1. S-a aprobat procurarea (în calitate de tranzacție cu conflict de interes) a părții sociale care constituie 39,87% din Capitalul social al companiei “BILLIARD HALL” SRL (IDNO: 1006600046209) de la societatea “DAAC Hermes grup” S.A. care deține 49,18% din acțiunile societății.
2. S-a aprobat prețul de procurare a părții sociale în sumă de 2,5 mln. lei, achitat în termen de pînă la 01.11.2019.
3. S-a stabilit că societatea va deține cota de 100% în Capitalul social al “BILLIARD HALL” SRL.
4. S-a împuternicit Administratorul societății să asigure perfectarea și semnarea contractului vânzare-cumpărare, precum și toate actele necesare privind înregistrarea tranzacției în conformitate cu legislația în vigoare.

Stimați acționari ai „Agat” SA

În conformitate cu prevederile Art. 39 din Statutul societății, SA „Agat” anunță acționarii și publicul larg că la data de 13 octombrie 2016, pe adresa M. Sadoveanu 42 în incinta „Agat” SA, a avut loc ședința consiliului la care au fost prezenți toți membrii consiliului.

ORDINEA DE ZI:

Aprobarea devizului în mărime de 410 000,00 Dolari SUA pentru construcția unui depozit.

Sa votat: Pentru-5; Împotriva-0.

Consiliul societății SA „Agat” aprobă prin vot unanim construcția unui depozit cu un deviz estimativ de 410 000,00 Dolari SUA.

“Culinăria M.C. DECEBAL” SA**COMUNICAT INFORMATIV PRIVIND TRANZACȚIILE CU ACȚIUNILE SOCIETĂȚII****I. Informația privind emitentul de valori mobiliare:**

1. Denumirea emitentului de valori mobiliare: “Culinăria M. C. DECEBAL”
2. Emitentul de valori mobiliare reprezintă: un emitent, ale cărui valori mobiliare sunt admise la tranzacționare pe o piață reglementată.
3. IDNO și data înregistrării de stat a emitentului de valori mobiliare la Camera Înregistrării de Stat 1003600009397 din 14.11.2006.
4. Sediul emitentului de valori mobiliare, numărul de telefon, fax al emitentului de valori mobiliare MD-2015, str. N. Zelinski, 7, mun. Chișinău, Republica Moldova.
5. Codul ISIN al valorilor mobiliare MD14MC-DE1000.

II. Identificarea deținătorilor de valori mobiliare:

1. Persoane fizice: —
2. Persoane juridice: “Nord-Activ” S.R.L., sediul: MD-2068, mun. Chișinău, str.M. Costin, 16, Administrator Celan Vitalie (vanzător) “RBT-Capital” S.R.L., sediul: MD-2015, mun. Chișinău, str. N. Zelinski, 7, Administrator Plămădeală Elena (cumpărător)

III. Date despre tranzacții:

1. Data tranzacției 07.10.2016
2. Numărul, cota valorilor mobiliare deținute pînă la tranzacțiile: “Nord-Activ” S.R.L. – 13 518 acțiuni (32,85%), “RBT-Capital” S.R.L. – 25 879 acțiuni (62,88%)
3. Numărul, cota valorilor mobiliare vîndute/obținute în cadrul tranzacțiilor: “Nord-Activ” S.R.L. – 13 518 acțiuni (32,85%), “RBT-Capital” S.R.L. – 13 713 acțiuni (33,32%)
4. Numărul, cota valorilor mobiliare deținute după tranzacții: “Nord-Activ” S.R.L. – 0 acțiuni, “RBT-Capital” S.R.L. – 39 592 acțiuni (96,20%)
5. Numărul, cota valorilor mobiliare deținute după tranzacție în comun cu persoanele ce activează în mod concertat: Nord-Activ” S.R.L. – 0 acțiuni, “RBT-Capital” S.R.L. – 39 984 acțiuni (97,15%)

IV. Semnătura persoanei care raportează sau a reprezentantului legal al persoanei care raportează Scherbakov Viacheslav.

Лица, распространяющие страховые продукты, должны подтвердить квалификацию

2

Исследование ПРООН «Неравенства городской Молдовы»

3

Полугодовой бюллетень НКФР – I полугодие 2016 года

4-7

ЕС предоставил Молдове более 840 млн евро в качестве грантов и 782 млн евро – посредством европейских инструментов соседства

Об этом заявил премьер-министр Павел Филип на первом в этом году заседании межведомственного комитета по стратегическому планированию, отметив, что Евросоюз продолжает оставаться абсолютным лидером в плане безвозмездной финансовой помощи Молдове.

На заседании рассматривался ход реализации программ прямой бюджетной поддержки Молдовы со стороны Евросоюза, предложения по отобранным проектам для годовой Программы действий РМ – ЕС на 2017 г., многолетние стратегические рамки программ с ЕС до 2020 г. и приоритеты Стратегической Рамочной программы ООН по оказанию помощи в целях развития для Молдовы.

В ходе заседания были рассмотрены успехи и задолженности во внедрении программ бюджетной поддержки. Согласно представленным данным, с 2007 г. до настоящего времени было утверждено 12 программ бюджетной поддержки на общую сумму в 501 млн евро, из которых было выделено 251,66 млн евро. Отмечалось, что Молдова может воспользоваться помощью в размере более 55 млн евро до конца 2016 г. для внедрения программ бюджетной поддержки, при условии выполнения всех взятых на себя обя-



зательств. После обсуждений на заседании и консультаций с европейскими партнерами было установлено четыре стратегических приоритета следующих единых рамок помощи на 2017 – 2020 гг.: реформа государственного управления и предоставление госуслуг; инфраструктура и взаимодействие; торговля, бизнес, трудоустройство и образование; юстиция, безопасность и пограничный контроль. На заседании также обсуждался отчет об эффективности управления и использования внешней помо-

щи от ЕС для Молдовы в 2007 – 2015 гг., подготовленный Госканцелярией в сотрудничестве с консультантом ЕС в области координации внешней помощи.

Документ содержит анализ текущей ситуации и ряд рекомендаций по повышению эффективности освоения помощи от ЕС госструктурами в Молдове. Премьер потребовал пересмотреть механизмы управления процессом освоения внешней помощи. Межведомственный комитет по стратегическому планированию – орган, в который

входят члены правительства и представители Госканцелярии. Цель комитета – обеспечить интегрированный процесс стратегического планирования с максимально эффективным соотношением национальных приоритетов, установленных в основных стратегических документах правительства, со стратегиями, разработанными центральными отраслевыми органами, принятыми международными обязательствами и базой внутренних и внешних ресурсов.

InfoMarket



Курс валют на 19.10.2016

Валюта	Ставка	Курс
USD	1	19.9110
EUR	1	21.9200
UAH	1	0.7776
RON	1	4.8593
RUB	1	0.3168

CAPITAL Market

ВНИМАНИЮ АКЦИОНЕРНЫХ ОБЩЕСТВ!

Объявления и годовые отчеты эмитентов принимаются по адресу:

ziarulcm@gmail.com
тел.: 022 22-12-87;
факс: 022 22-05-03

Внимание читателей!

Газеты Capital Market можно приобрести в следующих региональных киосках Moldpresa в:

Бельцах: №132; 133; 156
Комрате: №169
Кагуле: №170
Оргееве: №150
Хынчештах: №161
Сороках: №223

Кроме того, любой номер газеты или копию можно приобрести в редакции газеты Capital Market по адресу Кишинев, ул. В. Александри, 115.

Внимание!

На главной странице сайта газеты появилась новая рубрика «Собрания АО», где представлена информация о датах предстоящих общих собраний акционеров на неделю.

Внимание компаний – субъектов публичного интереса!

Оператор Официального механизма накопления информации ÎS Capital Market сообщает, что механизм накопления информации начал работу по электронному адресу <http://emitent-msi.market.md>.

Телефоны для справок:
022 221287, 022 229445

Подпишись!

Подпишись на газету Capital Market в любом отделении «Poșta Moldovei» страны или у наших распространителей:

Moldpresa (022) 222221
Pressinform-Curier (022) 237187
Агентство «Ediții Periodice» (022) 233740

Лица, распространяющие страховые продукты, должны подтвердить профессиональную подготовку



Новые регулирующие нормы в сфере профессионального образования в области страхования будут введены в действие в Молдове в соответствии с Положением о требованиях к профессиональной подготовке и компетенции в страховании. Документ был недавно утвержден Национальной комиссией по финансовому рынку (НКФР).

Положение отправлено на регистрацию в Министерство юстиции и вступит в силу в конце октября, после опубликования в Monitorul Oficial.

Новое Положение разработано на базе Закона о страховании, вступившего в силу в 2007 году. Три года назад НКФР пыталась продвинуть подобное положение, но оно не было принято единогласно. Нынешний документ после длительных дебатов и консультаций с заинтересованными учреждениями был пересмотрен, и требования к профессиональной подготовке и компетенции были упрощены.

«Хотя действующее законодательство требует, чтобы собственный персонал страховщика и должностные лица страховых посредников (брокеров, страховых агентов и агентов банкашуране) обладали определенной профессиональной подготовкой и компетенцией, до сих пор не существовало никакого нормативного акта, устанавливающего такие требования. Кроме того, надо отметить, что с 2008 года действует положение, предусматривающее требования к должностным лицам страховщиков и страховых посредников, но и оно со временем устарело и нуждается в обновлении», – сообщила Светлана Лупашку, директор Генерального управления по надзору в страховании при НКФР.

По ее словам, «нормы профессиональной подготовки адаптированы и к отмеченным на рынке страхования тенденциям, и к потребностям и запросам потребителей страховых продуктов».

Согласно новому положению, лица, распространяющие продукты страхования (собственный персонал брокера, страховой агент и их управляющие), должны обладать квалификационным сертификатом, выдаваемым НКФР после сдачи персоналом аттестационных экзаменов. Сертификация будет

проходить с периодичностью раз в пять лет. Кроме того, для того чтобы ввести в действие требования положения и для приведения в соответствие деятельность субъектов, указанных в документе, установлен срок в 24 месяца.

Как отметила Светлана Лупашку, документ был скоординирован со всеми заинтересованными организациями, в том числе со страховыми компаниями, Союзом страховщиков и Национальным бюро страховщиков автотранспортных средств. «Проект прошел длительные обсуждения. Позже, после неоднократных встреч со страховщиками мы все-таки договорились, что требования к сотрудникам страховых компаний будут упрощены», – отметила директор управления НКФР.

Так, чтобы получить квалификационный сертификат, лица, наделенные полномочиями по распространению продуктов страхования, должны обладать как минимум дипломом бакалавра. В то же время сертификат может получить лицо, не обладающее таким дипломом, но имеющее опыт работы в сфере страхования не менее двух лет и профессиональное или среднее специальное образование. Кроме того, лица, не прошедшие аттестацию на квалификацию, вправе пройти ее повторно.

Светлана Лупашку сообщила также, что «цель этого документа заключается в повышении уровня квалификации персонала, распространяющего продукты страхования. Тесты, которые эти лица должны будут сдать, составлены таким образом, чтобы претенденты на обладание квалификационным сертификатом имели мотивацию изучать продукты страхования, знать всю гамму, смысл и преимущества продуктов и обеспечить передачу соответствующей информации, эффективно отобрав именно тот продукт, который нужен клиенту».

«Владение квалификационным сертификатом на право деятельности по распространению продуктов страхования необходимо для гарантирования адекватного обслуживания держателей страховых полисов (деятельность находится под надзором органа по надзору), а также для обеспечения выполнения ими определенных требований, введенных законом, и овладения необходимыми для этого навыками. Более того, для потенциальных клиентов очень важ-

но, чтобы страховые посредники, предоставляющие консультации по продуктам страхования, знали всю гамму, суть и выгоды этих продуктов, обеспечили передачу соответствующей информации и оперативно отобрали продукт, подходящий клиенту», – говорится в информационной записке, приложенной к положению.

Так, согласно регулирующим нормам в сфере профессионального образования, не обязаны проходить аттестацию на квалификацию лица, прошедшие курсы, семинары, конференции и международные конгрессы в сфере страхования, обладающие по меньшей мере тремя сертификатами или дипломами участников за последние пять лет. Кроме того, автоматически квалификационный тест пройдут лица, чей опыт работы в сфере страхования превышает 10 лет, лица, которые не менее 5 лет проработали в руководстве регулирующего органа и/или надзорного органа в сфере финансов; лица, занимавшие ответственную должность в страховой компании более чем 7 лет, а также лица, обладающие квалификационным сертификатом в сфере страхования, выданным международной организацией.

«Мы не хотим, чтобы эти нормы негативно сказались на деятельности лиц, занятых в системе страхования, наоборот, мы предлагаем укрепить сектор страхования путем повышения уровня квалификации сотрудников», – подчеркнула Светлана Лупашку.

Таким образом, цель введения этих норм заключается в создании механизма контроля и оценки знаний и навыков сотрудников страховых компаний и агентов банкашуранс на базе минимум 25 академических часов в год, введенных на профессиональную подготовку для страховщика, и 20 часов в год для агента банкашуранс, при учете природы продаваемых продуктов, числа сотрудников, их роли и осуществляемой деятельности. Организация курсов профессиональной подготовки входит в задачу страховщика.

В настоящее время, по данным НКФР, в деятельность по распространению продуктов страхования вовлечено около 2000 лиц, из которых активными пользователями являются 770 сотрудников страховых брокеров и агентов банкашуранс – 1123.

Лилия АЛКАЗЭ

В Молдове планируется создать структуру для возврата активов, полученных в результате преступной деятельности

Это предусматривает Закон о возвращении преступных активов, с инициативой принятия которого, а также других изменений в соответствующие нормативные акты выступил Национальный центр по борьбе с коррупцией. Документы обсуждались на парламентских слушаниях, организованных по инициативе спикера Андриана Канду для рассмотрения успехов и недочетов по внедрению законодательной базы, регулирующей судебную систему.

Авторы инициативы предлагают создать структуру по возвращению преступных активов, которая сможет выявлять, возвращать и управлять активами, полученными в результате преступной деятельности, находящимися на территории Молдовы или за рубежом, для этого она будет сотрудничать с международными профильными организациями.

По мнению авторов, Молдова отстает в создании норм и институтов по возвращению активов, это предусмотрено законодательством ЕС и применяется в большинстве европейских стран.

Андриан Канду отметил, что парламент будет сотрудничать с правительством и другими учреждениями, чтобы к концу текущего года одобрить законодательную базу в этой области. Он подчеркнул, что это является актуальной проблемой в Молдове, особенно в контексте банковского мошенничества и дискуссий в обществе о том, пострадает ли от этого гражданин.

В свою очередь, замдиректора НЦБК Кристина Цэрнэ заявила, что власти должны в срочном порядке создать службу по возвращению активов, поскольку Молдова больше не может позволить себе роскошь ждать или запаздывать с учреждением этой службы, так как в стране зачастую, даже находясь в тюрьме, человек не расплачивается за преступление.

Обнародован новый личный состав Национального комитета по финансовой стабильности

В него вошли: президент Нацбанка Сергей Чокля, министр экономики Октавиан Калмык, министр финансов Октавиан Армашу, зампреда Национальной комиссии по финансовому рынку Юрий Филип и генеральный исполнительный директор Фонда гарантирования депозитов в банковской системе Эдуард Усатый.

Председатель и зампреда Национального комитета по финансовой стабильности будут избираться большинством голосов членом комитета и осуществлять свою деятельность на постоянной основе. В случае необходимости НКФС вправе пригласить на свое заседание представителей публичных органов и других юридических лиц.

Как сообщало ранее агентство InfoMarket, правительство на своем последнем заседании одобрило реформирование Национального комитета по финансовой стабильности для повышения эффективности и деполитизации этой структуры. Число членом комитета было сокращено с восьми до пяти человек, имеющих непосредственное отношение к финансовой системе и не вовлеченных в политическую деятельность. Из состава НКФС были исключены премьер-министр, генсек правительства и председатель парламентской комиссии по экономике, бюджету и финансам.

После «кражи века» в банковском секторе по-прежнему сохраняются риски, отпугивающие инвесторов

Об этом говорится в отчете о совместном анализе делегации ЕС в Молдове, стран ЕС и Швейцарии, представленном правительству Молдовы. В документе отмечается, что в настоящее время продолжается расследование по факту банковского мошенничества. Авторы отчета обращают внимание, что угрозу для макроэкономической и финансовой стабильности, а также для привлечения инвесторов представляют хрупкая банковская система и непрозрачная система/информация о собственниках банковских учреждений.

Также в отчете отмечается, что банковский сектор Молдовы уязвим из-за сложной внешней среды: экономический спад в России (один из основных внешнеторговых партнеров Молдовы), сокращение денежных переводов, сокращение доходов домохозяйств, снижение потенциала услуг кредитования.

В то же время обращается внимание на то, что экономика Молдовы, основанная на наличных деньгах, повышает риск отмывания денег, а также усугубляется нехваткой технических возможностей и человеческих ресурсов в Отделе финансовых расследований и других надзорных учреждений. Авторы отмечают, что улучшить ситуацию в банковском секторе поможет усиление надзора Нацбанка за банками. При этом инструменты надзора должны применяться своевременно, а наказание должно быть эффективным. Для этого, по мнению авторов отчета, необходимо четкое руководство со стороны Нацбанка. Помимо этого банки должны улучшить стандарты корпоративного управления и управления рисками.

InfoMarket

Обратная сторона Кишинева



Кишинев является наиболее привлекательным для проживания населенным пунктом Молдовы, разрыв между богатыми и бедными в столице высок, а уровень бедности растет. Об этом говорится в новом исследовании ПРООН. Исследование является частью регионального доклада, охватывающего Европу и Центральную Азию.

Так, в Кишиневе людям трудно найти достойную и хорошо оплачиваемую работу. Жители столицы страдают от ограниченного доступа к качественным базовым услугам, адекватному жилью и от инфраструктуры низкого качества. Все эти факторы приводят к социально-экономическому неравенству между различными группами людей.

Исследование под названием «Неравенства городской Молдовы» также констатирует, что у более 7 процентов городских семей и у 11 процентов семей, проживающих в Кишиневе, нет дома, квартиры, они живут в съемном жилье. Плата за съем серьезно влияет на шансы молодых семей иметь свое жилье. В то же время четверть кишиневских семей, у которых есть свое собственное жилье, не имеют минимального пространства, установленного законом.

«Жители Кишинева хотят быть уверенными в завтрашнем дне, и необходимыми условиями для

этого являются: достойный уровень жизни, хорошо оплачиваемая работа, здоровая пища, средства для отдыха и финансовые резервы для непредусмотренных расходов. Кроме того, необходимо обеспечить социальную защиту детей из уязвимых слоев населения, предоставить им льготы, увеличить возможности доступа к образованию», – сообщил специалист по вопросам политики в ПРООН-Молдова Александр Опруненко.

Авторы исследования обращают внимание на риски роста бедности в связи с подорожанием продуктов питания и энергоресурсов в Кишиневе из-за постоянно растущих цен и сокращения денежных переводов из-за границы.

Число безработных в Кишиневе в последние годы снизилось, этот показатель в три раза ниже уровня, зарегистрированного в 2010 году.

«Число рабочих мест в столице также увеличилось. Тем не менее наличие большого числа рабочих мест по сравнению с постоянно высоким уровнем безработицы вызывает серьезные вопросы насчет несоответствия между рабочими местами и предпочтениями или навыками безработных», – отметил специалист по вопросам политики в ПРООН-Молдова Александр Опруненко. По его словам, «большинство интервьюируемых лиц отметили тот факт, что неравенство между людьми в Кишиневе становится более весомым – богатые становятся богаче, а бедные – беднее. По их мнению, жизнь в Кишиневе характеризу-

ется непрерывным стрессом и постоянным психоэмоциональным напряжением».

Неравенство возможностей в сфере занятости сохраняется среди определенных групп населения: молодежи без опыта работы, пожилых людей, особенно предпенсионного возраста, матерей с маленькими детьми.

Кишиневцы с низкими доходами сталкиваются с проблемами при доступе к государственным услугам, включая образование и здравоохранение, которые зачастую полностью или частично обусловлены неофициальными платежами. Обязательное медицинское страхование не обеспечивает полный доступ к медицинским услугам высокого качества. Частные медицинские услуги, которые воспринимаются как более высокого качества, могут получить граждане с более высокими доходами.

Авторы рекомендуют гарантировать достойную заработную плату, как в государственном, так и в частном секторах. С целью расширения доступа к системе социальной безопасности, необходимо сократить неформальный сектор и, следовательно, обеспечить надлежащий доступ к пенсионной системе и к услугам здравоохранения.

Исследование было разработано на основе существующих статистических и административных данных и анализа историй около 1000 женщин и мужчин, а также после дискуссий в фокус-группах.

Влад БЕРКУ

Французская транснациональная компания Veolia намерена расширить бизнес в Молдове, в том числе за счет привлечения европейского финансирования

Компания специализируется в области управления водными ресурсами и отходами, а также оказания энергетических услуг. Об этом ее представители заявили на встрече с премьер-министром Молдовы Павлом Филипом, рассказав о деятельности своей группы на мировом и региональном уровнях.

Как было отмечено, компания Veolia Environnement входит в число мировых лидеров в области поставок услуг в целях устойчивого человеческого развития. В настоящее время в компании работают более 200 тыс. сотрудников, а ее оборот в прошлом году достиг 24,8 млрд евро.

Коснувшись областей деятельности компании, Павел Филип уточнил, что Молдова нуждается в

инвестициях и модернизации во всех трех областях – управлении водными ресурсами, управлении отходами и оказании энергетических услуг. Премьер подтвердил открытость и готовность правительства оказывать всю необходимую поддержку по реализации важных для национальной экономики проектов в этих секторах.

Павел Филип отметил, что в Молдове хорошо развита нормативно-правовая база для государственно-частного партнерства, которая обеспечивает необходимую платформу для инициирования совместных проектов. В этом контексте премьер поручил определить приоритетные направления сотрудничества между сторонами с тем, чтобы в ближайшее время обсудить конкретные проекты.

InfoMarket

ТЕЛЕФОН ДОВЕРИЯ

Телефон доверия был создан в целях более эффективного сотрудничества с гражданским обществом по предупреждению нарушений и служебных злоупотреблений, уже допущенных или допускаемых сотрудниками Национальной комиссии по финансовому рынку, а также профучастниками, работающими на рынке ценных бумаг, страхования, микрокредитования и коллективных инвестиций.

Телефон доверия: (+373 22) 859-405.

E-mail: info@cnfp.md

Объявление НКФР

Во исполнение положений статьи 6 Закона №192-XIV от 12.11.1998 г. «О Национальной комиссии по финансовому рынку», Национальная комиссия по финансовому рынку сообщает банковские реквизиты, куда должны переводиться сборы и регуляторные платежи для обеспечения функционирования:

Фискальный код 1007601001293; ВС «Victoriabank» S.A., филиал №11; Банковский код VICBMD2X883; Банковский счет IBAN MD24VI000002251311138MDL

CAPITAL Market

Secția de marketing
Tel.: +373 69 821216

К.Б. «UNIBANK» А.О. в процессе ликвидации

26 октября 2016 г. организует по адресу мун. Кишинёв, ул. Бэнулеску Бодони, 45 аукцион по продаже:

– в 10:00 доли в 1.9727% от уставного капитала Î.M. «Biroul de Credit» S. R. L (фискальный код 1003600004978 по адресу мун. Кишинёв ул. Александру чел бун, 49, Стартовая стоимость 763 515,00 лей, в т. ч. НДС. Это единственная компания, имеющая лицензию в качестве бюро кредитных историй, которая предусматривает сбор и обработку информации, которая относится исполнителю к выполнению своих обязательств, так называемые кредитные истории и подготовки базы данных кредитных историй, а также обеспечение пользователей кредитной информации. На аукцион приглашаются к лицам, которые отвечают требованиям бюро кредитных историй, предусмотренных: Статья 16 пункт (2) в подпункте (2) письмо (б) закона №122 -XVI от 29.05 0,2008 о кредитных бюро и главы II Положения о лицензировании бюро кредитных историй, утвержденного решением Национальной комиссии по финансовому рынку №7/4 от 20 февраля 2009 года.

– в 11:00 обыкновенных акций I класса эмитента с правом голосования (ISIN MD14BSVO1001), что составляет 2,5641% от акций эмитента «Bursa de Valori a Moldovei» S.A. фискальный код 1003600004978 по адресу мун. Кишинёв бул. Штефан чел Маре, 73, Стартовая стоимость 378 560,85 лей, в т. ч. НДС. В аукционе могут участвовать как физические так и юридические лица.

– в 12:00 пакета 4 номинальных акций I класса с правом голосования (ISIN MD14VALO1009), что составляет 1,0101% от акций эмитента «Depozitarul Național de Valori Mobiliare al Moldovei» S.A. фискальный код 1003600012333 по адресу мун. Кишинёв бул. Штефан чел Маре, 73, Стартовая стоимость 144 580,50 лей, в т. ч. НДС. В аукционе могут участвовать как физические так и юридические лица.

– в 14:00 доли в уставном капитале ООО «RURAL-TERRA» (фискальный код 1008600043660 по адресу мун. Кишинёв ул. М. Когэлничану, 51) в размере 100%. Стартовая стоимость 48 669,12 лей, в т. ч. НДС. В аукционе могут участвовать как физические так и юридические лица.

Крайний срок подачи заявления на участие в аукционе 25 октября 2016 г. до 16:00.

Шаг аукциона составляет: 5% от стартовой цены.

Размер аванса, обязательного к оплате, составляет 10% от стартовой стоимости, размер комиссии за участие в аукционе составляет 100,00 лей. Реквизиты: банковский счет MD55NB00000000035262856, В.С. «UNIBANK» S.A. в процессе ликвидации, фискальный код 1002600036004, NBMDMD2X.

Образец заявления на участие, список необходимых документов и другая дополнительная информация размещена на официальном сайте Банка (www.unibank.md).

Дополнительная информация по телефону: 022-253-883; 022-253-813.


CAPITAL Market

Периодическое издание НКФР

Индекс подписки:
Moldpres: 67770
Poșta Moldovei: PM21700
Издатель: CAPITAL MARKET I.S.
Регистрационный №:
1003600114204, 27 октября 2003 года
Учредитель: Национальная Комиссия по финансовому рынку
Административный совет:
Председатель: Нина ДОСКА,
Елена ВАСИЛАКЕ, Михай ДОРУК,
Зоя ТУЛБУРЕ, Надежда ФИЛИП.
Главный редактор:
Геннадий ТУДОРЯНУ
Тел.: /373 22/ 229-445
Заместитель главного редактора:
Лилия АЛКАЗЭ
Тел.: /373 22/ 220-513

Прием объявлений и отчетов:
ziarulcm@gmail.com
Тел.: /373 22/ 22-12-87, 22-77-58
Факс: /373 22/ 22-05-03
Адрес: ул. Василе Александри, 115.
(угол бул. Штефан чел Маре)

Cod IBAN: MD69VI000022249111050MDL
BC «Victoriabank», S.A., fil.11, Chișinău,
BIC VICBMD2X883.

В номере использованы материалы информационных агентств «Moldpres» и «InfoMarket». Статьи, помеченные знаком , публикуются на правах рекламы. Каждый материал, опубликованный на страницах «Capital Market», отражает точку зрения его автора, которая может не совпадать с точкой зрения редакции. Перепечатка текстов и фотоснимков разрешается только с письменного согласия издания.

Отпечатано в типографии «Edit Tipar Grup» SRL

Национальная комиссия по финансовому рынку

ПОЛУГОДОВОЙ БЮЛЛЕТЕНЬ

I ПОЛУГОДИЕ 2016 г.

НЕБАНКОВСКИЙ ФИНАНСОВЫЙ РЫНОК

СОДЕРЖАНИЕ

I. ДИНАМИКА РЫНКА КАПИТАЛА

- 1.1. Первичный рынок ценных бумаг
 - 1.1.1. Эмиссии, зарегистрированные при учреждении акционерных обществ, и дополнительные эмиссии ценных бумаг
 - 1.1.2. Иностранные инвестиции на первичном рынке ценных бумаг
- 1.2. Вторичный рынок ценных бумаг
 - 1.2.1. Сделки с ценными бумагами на вторичном рынке
 - 1.2.2. Сделки на регулируемом рынке
 - 1.2.3. Сделки в рамках многосторонней торговой системы (МТС)
 - 1.2.4. Сделки вне регулируемого рынка или вне МТС
 - 1.2.5. Сделки с участием иностранных инвесторов
 - 1.2.5.1. Сделки с акциями, выпущенными коммерческими банками, с участием иностранных инвесторов

II. ДЕЯТЕЛЬНОСТЬ ЛИЦ, ИМЕЮЩИХ ЛИЦЕНЗИИ И РАЗРЕШЕНИЯ НА РЫНКЕ КАПИТАЛА

- 2.1. Фондовая биржа Молдовы
- 2.2. Национальный депозитарий ценных бумаг
- 2.3. Инвестиционные общества
- 2.4. Регистративные общества
- 2.5. Инвестиционные фонды
- 2.6. Доверительные управляющие

III. РЫНОК СТРАХОВАНИЯ

- 3.1. Начисленные брутто-премии
- 3.2. Страховые возмещения и компенсации
- 3.3. Чистые активы и уставный капитал страховых компаний
- 3.4. Страховые резервы
- 3.5. Перестрахование
- 3.6. Финансовые результаты страховых обществ

IV. ДЕЯТЕЛЬНОСТЬ ССУДО-СБЕРЕГАТЕЛЬНЫХ АССОЦИАЦИЙ

- 4.1. Основные показатели
- 4.2. Портфель выданных займов
- 4.3. Активы
- 4.4. Собственный капитал
- 4.5. Сберегательные вклады
- 4.6. Финансовые результаты

V. ДЕЯТЕЛЬНОСТЬ БЮРО КРЕДИТНЫХ ИСТОРИЙ

ОСНОВНЫЕ ПОКАЗАТЕЛИ НЕБАНКОВСКОГО ФИНАНСОВОГО РЫНКА

РЫНОК КАПИТАЛА	
ОБЪЕМ ЭМИССИЙ ЦБ (млн леев)	ИНОСТРАННЫЕ ИНВЕСТИЦИИ НА ПЕРВИЧНОМ РЫНКЕ (млн леев)
*2016 I сем.: 357,16 (↑219,87)	*2016 I сем.: 105,49 (↑96,61)
*ОБЪЕМ СДЕЛОК НА ВТОРИЧНОМ РЫНКЕ (млн леев)	*ОБЪЕМ СДЕЛОК НА РЕГУЛИРУЕМОМ РЫНКЕ (млн леев)
*2016 I сем.: 1043,83 (↑548,19)	*2016 I сем.: 319,09 (↑136,14)
*ВНЕ РЕГУЛИРУЕМОГО РЫНКА (млн леев)	СДЕЛКИ С УЧАСТИЕМ ИНОСТРАННЫХ ИНВЕСТОРОВ (млн леев)
*2016 I сем.: 722,1 (↑409,41)	*2016 I сем.: 1298,76 (↑863,67)
ОБЪЕМ СДЕЛОК В РАМКАХ МТС	
*2016 I сем.: 2,64 (млн леев)	
РЫНОК СТРАХОВАНИЯ	
НАЧИСЛЕННЫЕ БРУТТО-ПРЕМИИ (млн леев)	СТРАХОВЫЕ ВОЗМЕЩЕНИЯ И КОМПЕНСАЦИИ (млн леев)
*2016 I сем.: 628,1 (↑54,9)	*2016 I сем.: 224,7 (↑66,9)
ЧИСТЫЕ АКТИВЫ СТРАХОВЫХ ОБЩЕСТВ (млн леев)	СТРАХОВЫЕ РЕЗЕРВЫ (млн леев)
*2016 I сем.: 1306,6 (↑65,8)	*2016 I сем.: 1471,1 (↑183,4)
СОВОКУПНЫЙ ОБЪЕМ ПРЕМИЙ, ПЕРЕДАННЫХ В ПЕРЕСТРАХОВАНИЕ (млн леев) (mil. lei) *2016 I сем.: 137,5	
ССУДО-СБЕРЕГАТЕЛЬНЫЕ АССОЦИАЦИИ	
ПОРТФЕЛЬ ВЫДАННЫХ ЗАЙМОВ (млн леев)	СОБСТВЕННЫЙ КАПИТАЛ (млн леев)
*2016 I сем.: 524,8 (↑49,0)	*2016 I сем.: 191,7 (↑28,3)
СБЕРЕГАТЕЛЬНЫЕ ВКЛАДЫ (млн леев)	АКТИВЫ (млн леев)
*2016 I сем.: 241,3 (↑40,9)	*2016 I сем.: 612,2 (↑64,9)
↑ – рост по сравнению с аналогичным периодом предыдущего года	
↓ – сокращение по сравнению с аналогичным периодом предыдущего года	

I. РАЗВИТИЕ РЫНКА КАПИТАЛА

1.1. ПЕРВИЧНЫЙ РЫНОК ЦЕННЫХ БУМАГ

1.1.1. Эмиссии, осуществленные при учреждении акционерных обществ, и дополнительные эмиссии ценных бумаг

С января по июнь 2016 года в Государственном реестре ценных бумаг (ГРЦБ) Национальная комиссия по финансовому рынку зарегистрировала 18 эмиссий ценных бумаг на сумму 357,16 млн леев, что на 219,87 млн леев или в 2,6 раза больше, чем за аналогичный период предыдущего года (Диаграмма №1).

Динамика количества и объема эмиссий ценных бумаг в январе – июне 2012 – 2016 гг. отражена в Диаграмме №2 и Диаграмме №3.

В январе – июне 2016 года из Государственного реестра ценных бумаг были исключены ценные бумаги 11 акционерных обществ: 1 – в результате реорганизации и 10 – в связи с ликвидацией (Таблица №1).

В январе – июне 2016 года выдано 11 разрешений на реорганизацию акционерных обществ, из них четыре путем дробления акционерного общества, три – путем слияния и еще четыре – путем преобразования акционерного общества.

1.1.2. Иностранные инвестиции, осуществленные на первичном рынке ценных бумаг

Объем иностранных инвестиций, привлеченных посредством эмиссий ценных бумаг, в январе – июне 2016 года составил 105,49 млн леев, что на 96,61 млн леев больше, чем за аналогичный период предыдущего года. Несмотря на рост объема иностранных инвестиций с 247,80 млн леев в 2012 до 771,80 млн леев в 2014 году, в 2016 году этот показатель держится на низком уровне в 105,49 млн леев.

Таким образом, доля иностранных инвестиций составляет 29,54% от общего объема эмиссий ценных бумаг за отчетный период (Диаграмма №4).

За отчетный период больше всего инвестиций поступило от инвесторов из Румынии (95,76 млн леев), далее следуют инвесторы из Кипра (9,24 млн леев), Германии (0,34 млн леев) и Италии (0,15 млн леев) (Диаграмма №5).

Таблица №1. Исключение ценных бумаг из ГРЦБ в январе – июне 2012-2016 гг.

Показатели	2012	2013	2014	2015	2016
Кол-во регистраций в ГРЦБ в связи с реорганизацией акционерных обществ	1	15	3	4	1
Кол-во регистраций в ГРЦБ в связи с ликвидацией акционерных обществ	12	11	-	9	10

Таблица №2. Показатели объемов сделок с корпоративными ценными бумагами в январе – июне 2015-2016 гг.

январь-июнь	Биржевой рынок/ регулируемый		Многосторонняя система торговли МТС		Внебиржевой рынок/вне регулируемого рынка или МТС		Всего на вторичном рынке	
	Кол-во сделок (единиц)	Объем сделок (млн леев)	Кол-во сделок (единиц)	Объем сделок (млн леев)	Кол-во сделок (единиц)	Объем сделок (млн леев)	Совокупное число сделок (единиц)	Совокупный объем сделок (млн леев)
2015	219	182,95	X	X	1190	312,69	2544	495,64
2016	114	319,09	148	2,64	2944	722,10	3206	1043,83

Диаграмма №1. Эмиссии ценных бумаг в январе – июне 2011-2015 гг.

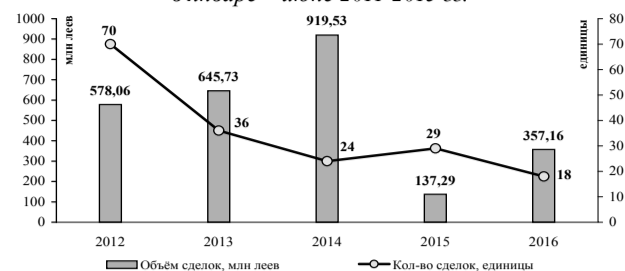


Диаграмма №2. Объем эмиссий ценных бумаг в январе – июне 2011-2015 гг.

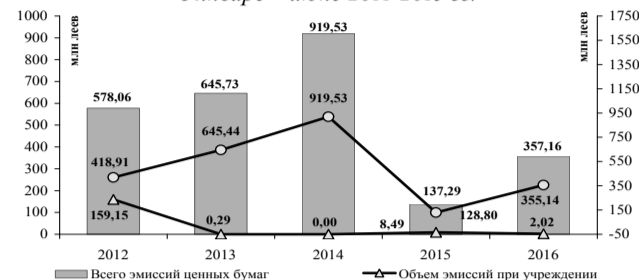


Диаграмма №3. Количество эмиссий ценных бумаг в январе – июне 2011-2015 гг.

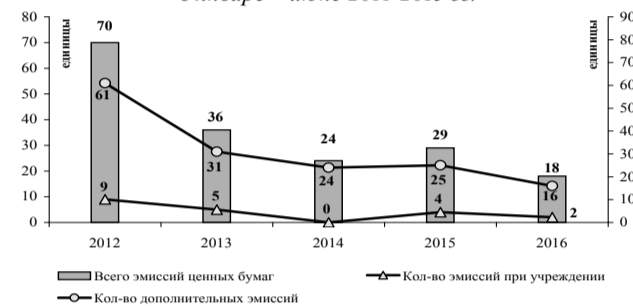


Диаграмма №4. Иностранные инвестиции на первичном рынке ценных бумаг в январе – июне 2011-2015 гг.

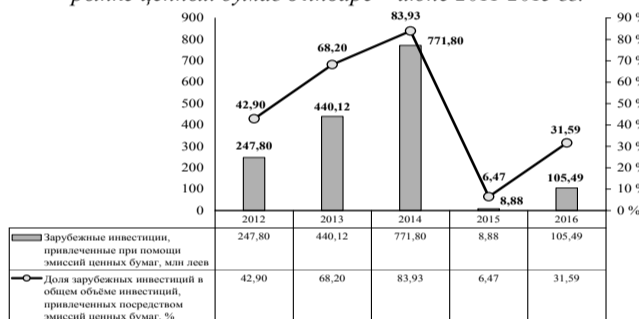


Диаграмма №5. Структура иностранных инвестиций, привлеченных посредством эмиссий акций по странам происхождения инвесторов в январе – июне 2015 г.

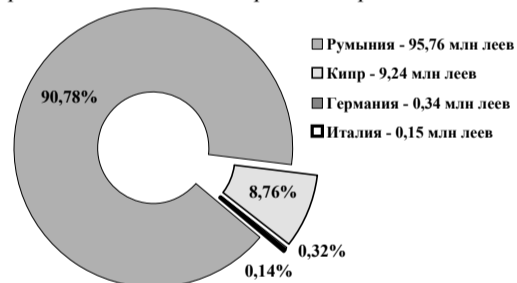


Диаграмма №6. Ежемесячная динамика сделок на вторичном рынке в I полугодии 2015 г.

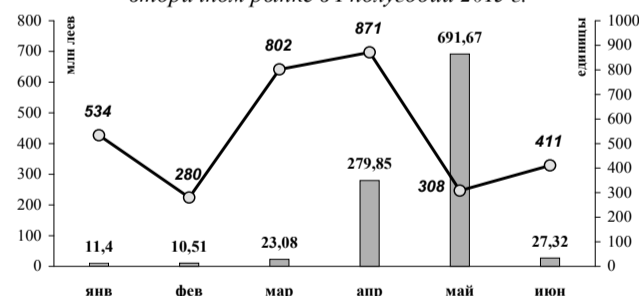


Диаграмма №7. Структура сделок на вторичном рынке в I полугодии 2016 г. (по числу сделок)

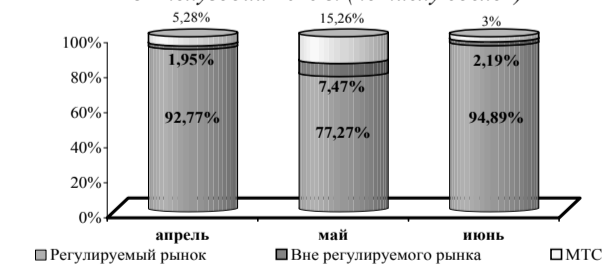


Диаграмма №8. Структура сделок на вторичном рынке в I полугодии 2016 г. (по объему сделок)

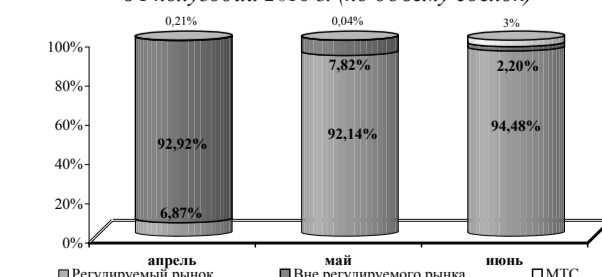
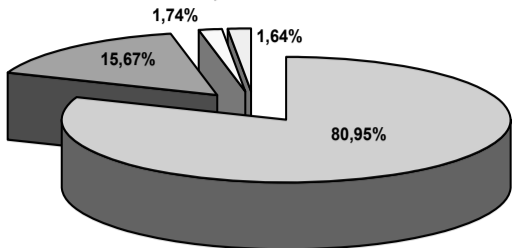
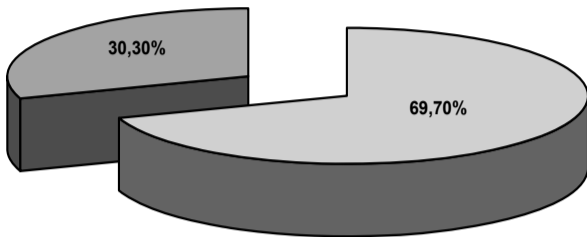


Диаграмма №9. Структура внебиржевых сделок в I полугодии 2016 г.



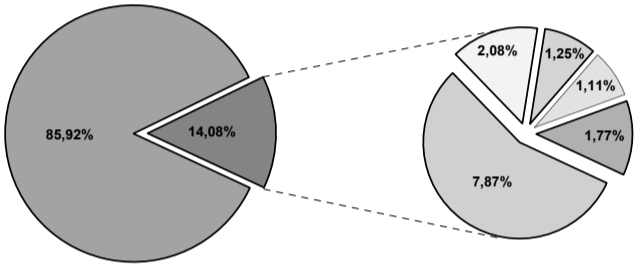
- Сделки, осуществленные в рамках аукционов Агентства публичной собственности - 258,30 млн леев
- Специальная сделка - 50,00 млн леев
- Сделки купли-продажи - 5,56 млн леев
- Другие сделки - 5,23 млн леев

Диаграмма №10. Структура сделок в рамках МТС в I полугодии 2016 г.



- Сделки купли-продажи - 1,37 млн леев
- Сделки в результате голосовых аукционов (единый пакет) - 0,80 млн леев

Диаграмма №11. Структура сделок вне регулируемого рынка или вне МТС в I полугодии 2016 г.



- Сделки вноса ЦБ в уставный капитал общества с ограниченной ответственностью или юридического лица-нерезидента - 620,46 млн леев
- Сделки купли-продажи - 56,82 млн леев
- Сделки, осуществленные согласно ст. II части (3) Закона №163-XVI от 13.07.2007 - 15,01 млн леев
- Сделки выкупа ценных бумаг обществом, связанные с его реорганизацией на условиях п.79 Закона №1134-XIII от 02.04.1997 - 9,05 млн леев
- Сделки наследования - 7,98 млн леев
- Другие сделки - 12,78 млн леев

Диаграмма №12. Структура сделок на вторичном рынке с участием иностранных инвесторов в январе – июне 2013-2016 гг.

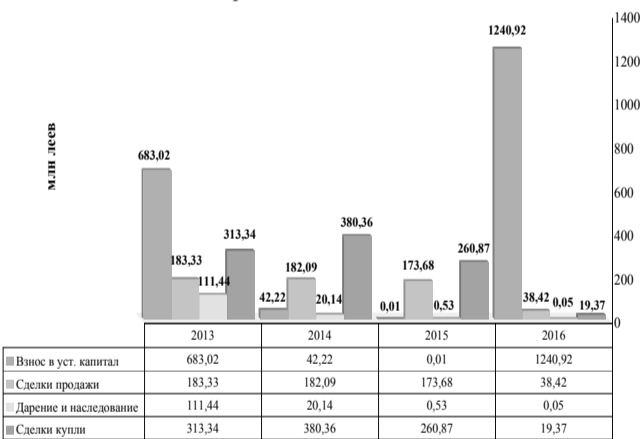


Диаграмма №13. Структура сделок с акциями коммерческих банков в январе-сентябре 2014-2016 гг.

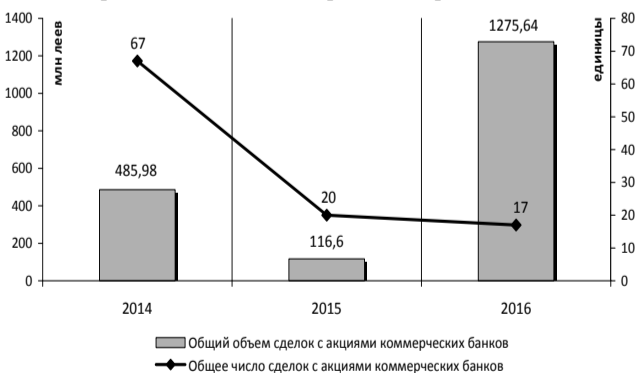
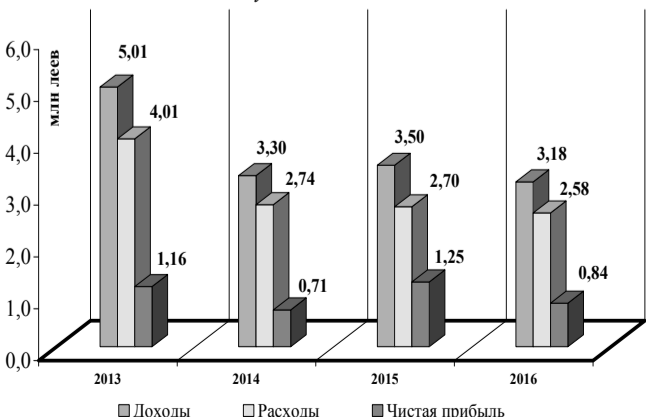


Диаграмма №14. Динамика хозяйственных показателей в I полугодии 2013-2016 гг.



(Постановление НКФР №16/5 от 08.04.2016, Monitorul Oficial al Republicii Moldova 100-105/562 от 15.04.2016);

• проспект добровольного предложения о поглощении, инициированного офферентом Махмудом Мохамедом Шакиром Махмудом, предметом которого является приобретение 2 760 000 простых именных акций, выпущенных Коммерческим банком EuroCreditBank АО (мун. Кишинев, ул. Исмаил, 33, IDNO1002600020056), по цене 17,40 лея за акцию, сроком действия 14 дней со дня объявления (Постановление НКФР №10/1 от 12.03.2016, Monitorul Oficial al Republicii Moldova 59-67/416 от 18.03.2016).

1.2.2 Сделки на регулируемом рынке

В I полугодии 2016 года на регулируемом рынке было осуществлено 114 сделок, что на 105 сделок меньше, чем было проведено в I полугодии 2015 года. Их общий объем составил 319,09 млн леев, что на 136,14 млн леев меньше, по сравнению с аналогичным периодом предыдущего года. Общее число ценных бумаг, участвовавших в сделках, составляет 0,79 млн единиц. В структуре сделок на регулируемом рынке в I полугодии 2016 года максимальная доля по объему приходится на сделки, осуществленные в ходе голосовых аукционов, организованных Агентством публичной собственности для продажи акций, выпущенных тремя эмитентами – 80,95% или 258,30 млн леев от общего объема сделок на регулируемом рынке. Кроме того, зарегистрирована одна специальная сделка с акциями, выпущенными одним эмитентом – 15,67% или 50,00 млн леев, 93 сделки купли-продажи с акциями, выпущенными 14 эмитентами – 1,74% или 5,56 млн леев и другие 17 сделок – 1,64% или 5,23 млн леев (Диаграмма №9).

1.2.3 Сделки в рамках многосторонней торговой системы (МТС)

В I полугодии 2016 года в рамках МТС было осуществлено 148 сделок на сумму 2,64 млн леев, в сделках участвовало 0,93 млн единиц ценных бумаг.

В структуре сделок в рамках МТС в I полугодии 2016 года максимальная доля по объему приходится на сделки купли-продажи с акциями, выпущенными 23 эмитентами, на сумму 1,84 млн леев или 69,70% от общего объема сделок в рамках МТС. Кроме того, зарегистрировано 17 сделок по итогам аукционов по продаже единых пакетов с акциями, выпущенными шестью эмитентами – 0,80 млн леев или 30,30% (Диаграмма №10).

1.2.4 Сделки вне регулируемого рынка или вне МТС

В I полугодии 2016 года вне регулируемого рынка или МТС было зарегистрировано 2 944 сделок на сумму 722,10 млн леев. Совокупное число ценных бумаг, участвовавших в сделках, составляет 21,62 млн единиц.

В структуре сделок, осуществленных вне регулируемого рынка, за отчетный период максимальная доля по объему приходится на сделки подачи ценных бумаг в качестве вноса в уставный капитал общества с ограниченной ответственностью или юридического лица – нерезидента – 85,92% или 620,46 млн леев.

Кроме того, сделки купли-продажи составили 7,87% или 56,82 млн леев, сделки, осуществленные согласно положениям ст. II части (3) Закона №163-XVI от 13.07.2007 о внесении изменений и дополнений в Закон об акционерных обществах – 2,08% или 15,01 млн леев, сделки выкупа ценных бумаг эмитентом на условиях ст. 79 Закона об акционерных обществах – 1,25% или 9,05 млн леев, сделки наследования – 1,11% или 7,98 млн леев и другие сделки – 1,77% или 12,78 млн леев (Диаграмма №11).

1.2.5 Сделки с участием иностранных инвесторов

В январе – июне 2016 года на вторичном рынке было зарегистрировано 74 сделки с участием иностранных инвесторов на общую сумму 1298,76 млн леев или на 863,67 млн леев больше, чем за аналогичный период предыдущего года.

В структуре сделок с участием иностранных инвесторов максимальная доля по объему приходится на сделки вноса в уставный капитал – 95,55% или 1240,92 млн леев, что на 1202,50 млн леев превышает объем сделок по продаже, составляющий 38,42 млн леев или 2,96% от общего объема сделок с участием иностранных инвесторов (Диаграмма №12).

Динамика структуры сделок с участием иностранных инвесторов во II квартале 2013 – 2016 гг. отражена в Таблице №3.

Таблица №3 Структура сделок, осуществленных с участием иностранных инвесторов во II квартале 2013 – 2016 гг., млн леев

Вид сделки	2013	2014	2015	2016
Купля	256,96	338,10	103,42	8,95
Продажа	143,38	181,51	29,11	37,14
Внос в уставный капитал	664,15	0,04	0,00	1240,92
Наследование и дарение	96,69	0,01	0,01	0,03
ВСЕГО	1161,18	519,66	132,54	1287,04

1.2.5.1 Сделки, осуществленные с акциями коммерческих банков при участии иностранных инвесторов

В I полугодии 2016 года было зарегистрировано 17 сделок с акциями, выпущенными коммерческими банками при участии иностранных инвесторов, на общую сумму 1275,64 млн леев, в том числе четыре сделки купли – 0,03 млн леев, три сделки продажи – 34,67 млн леев, четыре сделки вноса в уставный капитал – 1240,92 млн леев и шесть сделок дарения/наследования – 0,04 млн леев. Кроме того, по сравнению с I полугодием 2015 года, объем сделок с акциями, выпущенными коммерческими банками, увеличился на 1159,04 млн леев. Доля сделок с акциями, выпущенными коммерческими банками в I полугодии 2016 года, составила 98,22% от общего объема сделок с акциями, выпущенными коммерческими банками при участии иностранных инвесторов на вторичном рынке, по сравнению с 26,80%, зарегистрированными за аналогичный период предыдущего года (Диаграмма №13).

II. ДЕЯТЕЛЬНОСТЬ ЛИЦ, ИМЕЮЩИХ ЛИЦЕНЗИИ И РАЗРЕШЕНИЯ НА РЫНКЕ КАПИТАЛА

2.1. ФОНДОВАЯ БИРЖА МОЛДОВЫ

Во II квартале 2016 года ФБМ действовала на основе лицензии оператора рынка и разрешения на деятельность на регулируемом рынке, выданных на неограниченный срок на основании Постановления НКФР №23/3 от 08.05.2015.

По состоянию на конец II квартала 2016 года размер собственного капитала ФБМ составил 5,00 млн леев, то есть обеспечена достаточность собственного капитала в размере 2,26 млн леев 2,20 млн леев.

По сравнению с аналогичным периодом предыдущего года, собственный капитал сократился на 0,43 млн леев или 8,00%.

2.2. НАЦИОНАЛЬНЫЙ ДЕПОЗИТАРИЙ ЦЕННЫХ БУМАГ

Национальный депозитарий ценных бумаг (НДЦБ) во II квартале 2016 г. осуществлял деятельность согласно лицензии центрального депозитария, выданной на основании Постановления НКФР №25/3 от 15.05.2015.

По состоянию на конец отчетного периода собственный капитал НДЦБ составил 2,8 млн леев, при нормативе достаточности в 2,20 млн леев, при этом отмечен рост, по сравнению с аналогичным периодом предыдущего года, на 2,03 млн леев.

2.3. ИНВЕСТИЦИОННЫЕ ОБЩЕСТВА

По состоянию на конец II квартала 2016 года на основе лицензии на право осуществления деятельности на рынке капитала работало 19 инвестиционных обществ, в том числе восемь коммерческих банков.

Во II квартале 2016 года посредством небанковских инвестиционных обществ было осуществлено 1050 сделок на общую сумму 301,91 млн леев, что в 2,6 раза больше, чем во II квартале 2015 года. Из них 83 сделки на общую сумму 274,39 млн леев осуществлены на регулируемом рынке, 195 сделок на общую сумму 3,52 млн леев зарегистрированы в рамках МТС, а 772 сделки на общую сумму 24 млн леев были проведены вне регулируемого рынка.

Подотчетные организации соблюдали требования лицензирования к нормативу минимального собственного капитала, установленному действующим законодательством. Так, общий размер собственного капитала составил 40,7 млн леев, увеличившись на 7,1 млн леев, по сравнению со II кварталом 2015 года.

Совокупное число сделок, зарегистрированных коммерческими банками как инвестиционными обществами, во II квартале 2016 года составило 31 на общую сумму 355,1 млн леев, из которых 16 сделок на сумму 355,09 млн леев были осуществлены на регулируемом рынке и 15 сделок на сумму 0,01 млн леев зарегистрированы в рамках МТС.

2.4. РЕГИСТРАЦИОННЫЕ ОБЩЕСТВА

По состоянию на конец II квартала 2016 года на рынке капитала Молдовы действовало 10 регистрационных обществ, осуществляющих деятельность по ведению реестров на основании разрешений, выданных НКФР на право осуществления профессиональной деятельности на рынке ценных бумаг, а также два эмитента с правом самостоятельного ведения реестра держателей ценных бумаг.

Согласно п. 113 и п. 115 Положения о лицензировании и разрешении на деятельность на рынке капитала, утвержденного Постановлением НКФР №56/11 от 14.11.2014, требования размера минимального собственного капитала и гарантийного фонда соблюдаются всеми регистрационными обществами.

Во II квартале 2016 года регистрационные общества регистрировали следующие показатели: совокупные доходы – 3,18 млн леев или на 0,32 млн леев меньше, по сравнению со II кварталом 2015 года, совокупные расходы – 2,58 млн леев или на 0,12 млн леев меньше, по сравнению со II кварталом 2015 года, и совокупная чистая прибыль – 0,84 млн леев или на 0,41 млн леев меньше, по сравнению со II кварталом 2015 года (Диаграмма №14).

2.5. ИНВЕСТИЦИОННЫЕ ФОНДЫ

По состоянию на конец II квартала 2016 года продолжалась процедура принудительной ликвидации девяти инвестиционных фондов и добровольной ликвидации семи инвестиционных фондов.

Инвестиционные фонды MCI-Fond SA, Zodiac-Invest SA, Parigus-Invest SA и BSV-Invest SA продолжали распределение денежных средств акционерам через филиалы и представительства BC Energbank SA. Также инвестиционный фонд Viitorul Tău SA продолжал распределение денежных средств акционерам через филиалы и представительства BC Moldindconbank SA.

На банковских счетах инвестиционных фондов, подлежащих принудительной ликвидации, было накоплено денежных средств на общую сумму 23,41 млн леев (в том числе 22,35 млн леев, размещенных в BC Investprivatbank SA), а на банковских счетах инвестиционных фондов, ликвидирующихся по собственной инициативе – 151,66 млн леев (в том числе 150,65 млн леев, размещенных в BC Investprivatbank SA), отступивших от отчуждения пакетов акций из портфелей фондов, из невыплаченных дивидендов и от размещения этих денег на депозитах в коммерческих банках.

2.6. ДОВЕРИТЕЛЬНЫЕ УПРАВЛЯЮЩИЕ

По состоянию на 30.06.2016 в Реестре профессиональных участников небанковского финансового рынка было зарегистрировано семь доверительных управляющих, находящихся в процессе ликвидации, чья единственная цель заключается в передаче в реальное владение активов клиентов (учредителей управления).

Для компаний Compania Fiduciară a Feroviarilor SA, Econ-Renaștere SA и BV Fiduciar Invest SA, в отчетный период продолжилось действие Постановления НКФР №2/3 от 15.01.2016 о повторном предписании исполнения некоторыми трастовыми компаниями решений Национальной комиссии по финансовому рынку, согласно которому повторно предписывается выполнить предписания НКФР, выданные Постановлением №12/1 от 10.03.2015 об отзыве лицензии трастовой компании Compania Fiduciară a Feroviarilor SA, №12/2 от 10.03.2015 об отзыве лицензии трастовой компании Econ-Renaștere SA и №12/3 от 10.03.2015 об отзыве лицензии трастовой компании BV Fiduciar Invest SA. Постановлением НКФР №22/9 от 13.05.2016 об утверждении акта переоценки долей участия, принадлежащих Compania Fiduciară Colabogare, находящейся в процессе ликвидации, был утвержден акт переоценки долей участия в SRL Maureza. За отчетный период был проведен аукцион по продаже собственности, находящейся в доверительном управлении CF Colabogare SA, но из-за отсутствия заявок на участие аукцион не состоялся.

По состоянию на 30.06.2016 семь трастовых компаний управляли 416784 трастовыми счетами на сумму 137,16 млн леев, размещенными в 633 коммерческих обществах.

III. РЫНОК СТРАХОВАНИЯ

3.1. НАЧИСЛЕННЫЕ БРУТТО-ПРЕМИИ

По состоянию на 30.06.2015 на рынке страхования осуществляли лицензированную деятельность 15 страховых компаний.

В I полугодии 2016 года брутто-премии, начисленные от страховой деятельности, составили 628,1 млн леев, что на 9,58% или на 54,9 млн леев больше, по сравнению с аналогичным периодом предыдущего года. Динамика начисленных брутто-премий в январе – июне 2012 – 2016 гг. представлена в Таблице №4.

Таблица №4. Объём премий, начисленных в январе – июне 2012 – 2016 гг.

Год	Начисленные брутто-премии (млн леев)	Изменение по сравнению с предыдущим годом	
		Относительное (%)	Абсолютное (млн леев)
2012	501,0	7,46	34,8
2013	571,5	14,07	70,5
2014	575,8	0,75	4,3
2015	573,2	-0,46	-2,6
2016	628,1	9,58	54,9

Из общего объёма начисленных брутто-премий по страхованию жизни начислено брутто-премий на сумму 38,0 млн леев, что на 0,26% меньше, чем за аналогичный период предыдущего года. В то же время брутто-премии, начисленные по общему страхованию, составили 590,1 млн леев, увеличившись на 10,28% по сравнению с январем – июнем 2015 г.

Доля общего страхования в общей сумме начисленных брутто-премий составила 93,95%, увеличившись на 0,60 процентного пункта, а доля страхования жизни снизилась с 6,65 до 6,05%. Динамика начисленных брутто-премий в целом и по категории страхования за первые 6 месяцев 2012 – 2016 гг. представлена в Диаграмме №15.

Страховые компании, согласно представленным отчётам по состоянию на 30.06.2016, владели портфелем в 738 346 действующих договоров, или на 53 527 договоров меньше, чем по состоянию на 30.06.2015. Количество действующих страховых договоров страховых компаний, занимающихся общим страхованием, по состоянию на 30.06.2016 составило 706 190 единиц или 95,64% от общего числа действующих договоров.

Страховые компании, занимающиеся страхованием жизни, владели 32 156 действующими договорами или 4,36% от общего числа действующих договоров.

Показатели начисленных брутто-премий по видам страхования за отчетный период, по сравнению с аналогичным периодом предыдущего года, изменились следующим образом: страхование гражданской ответственности увеличилось на 14,51%, что составляет 42,7 млн леев, имущественное страхование выросло на 3,55% или на 7,1 млн леев, личное страхование увеличилось на 6,08% или на 4,8 млн леев.

Структура начисленных брутто-премий в январе – июне 2016 года изменилась. Так, доля обязательного страхования составила 46,47% (291,9 млн леев), а доля добровольного страхования – 53,53% (336,2 млн леев). Исходя из объекта страхования, в структуре начисленных брутто-премий установились следующие пропорции: сегмент страхования гражданской ответственности составляет 53,65% от общего объёма, страхование имущества – 32,96%, личное страхование – 13,34%, и премии в перестраховании – 0,05%. Структура начисленных брутто-премий в январе – июне 2015 – 2016 гг. представлена в Диаграмме №15.

3.2. СТРАХОВЫЕ ВОЗМЕЩЕНИЯ И КОМПЕНСАЦИИ

В I полугодии 2016 года страховые компании выплатили страховых возмещений и компенсаций на сумму 224,7 млн леев, что по сравнению с аналогичным периодом предыдущего года больше на 66,9 млн леев или на 42,40%. Динамика страховых возмещений и компенсаций, выплаченных страховщиками в январе – июне 2012 – 2016 гг. представлена в Таблице №5.

Таблица №5. Динамика страховых возмещений и компенсаций, выплаченных страховщиками в январе – июне 2012 – 2016 гг.

Год	Выплаченные страховые возмещения и компенсации (млн леев)	Изменение по сравнению с предыдущим годом	
		Относительное (%)	Абсолютное (млн леев)
2012	187,2	8,27	14,3
2013	196,6	5,02	9,4
2014	278,9	41,86	82,3
2015	157,8	-43,42	-121,1
2016	224,7	42,40	66,9

По отношению к брутто-премиям, начисленным за отчётный период, выплаченные возмещения составили 35,77%, увеличившись в абсолютном исчислении на 8,24 процентного пункта, по сравнению с аналогичным периодом предыдущего года.

Страховщики, занимающиеся общим страхованием, выплатили возмещений в размере 219,6 млн леев или 97,73% от общего объёма выплаченных возмещений, а страховщики, занимающиеся страхованием жизни, выплатили возмещений в размере 5,1 млн леев, их доля составила 2,27%. Динамика страховых возмещений и компенсаций, выплаченных страховщиками в январе – июне 2012 – 2016 гг. представлена в Диаграмме №17.

По отношению к брутто-премиям, начисленным по общему страхованию в I полугодии 2016 года, возмещения, выплаченные по этой категории страхования, составили 37,21%, а это соотношение в страховании жизни составило 13,42%.

За отчётный период, по сравнению с аналогичным периодом прошлого года, возмещения, выплаченные по страхо-

Диаграмма №15. Начисленные брутто-премии в январе – июне 2012-2016 гг.

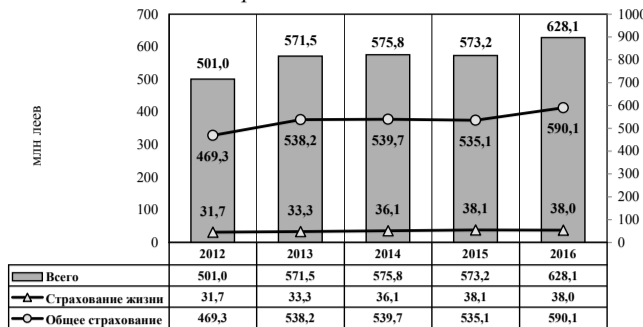


Диаграмма №16. Структура начисленных брутто-премий в январе – июне 2015-2016 гг.

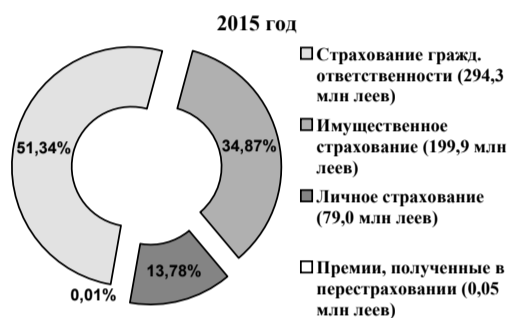
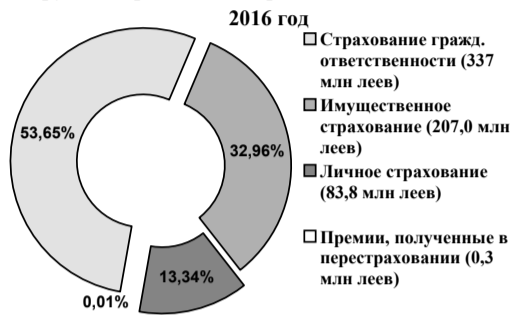


Диаграмма №17. Страховые возмещения и компенсации в январе – июне 2012-2016 гг.

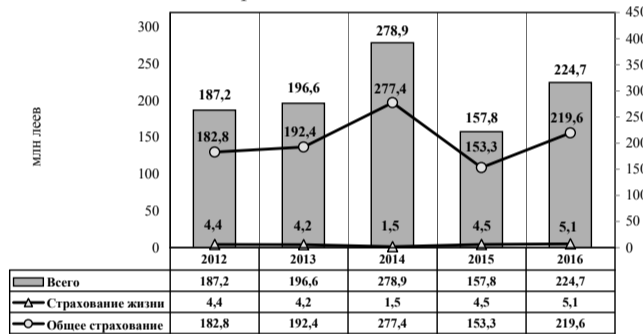
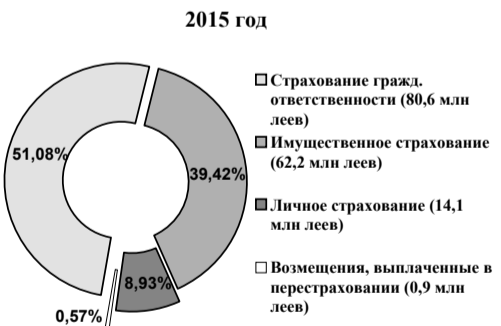


Диаграмма №18. Структура страховых возмещений и компенсаций в январе – июне 2015-2016 гг.



ванию гражданской ответственности, увеличилось 49,63% или на 40,0 млн леев, по страхованию имущества – на 34,24% или на 21,3 млн леев, по личному страхованию – на 46,10% (6,5 млн леев).

В результате структура возмещений в I полугодии 2016 года сильно изменилась: доля возмещений по гражданской ответственности выросла на 2,59 процентного пункта, личного страхования – на 0,23 процентного пункта, а имущественного страхования упала на 2,26 процентного пункта (Диаграмма №18).

Выплаченные возмещения по отношению к брутто-премиям, начисленным в обязательном страховании, составили 40,70%, а в добровольном страховании – 31,50%. Исходя из объекта страхования, выплаченные возмещения по отношению к начисленным брутто-премиям составили в страховании имущества 40,34%, в страховании гражданской ответственности – 35,79%, в личном страховании – 24,58%.

3.3. ЧИСТЫЕ АКТИВЫ И УСТАВНЫЙ КАПИТАЛ СТРАХОВЫХ КОМПАНИЙ

Чистые активы страховых компаний по состоянию на 30.06.2016 года составили 1306,6 млн леев. Положительные

Диаграмма №19. Чистые активы и уставный капитал страховых обществ по состоянию на 30 июня 2012-2016 гг. (млн леев)

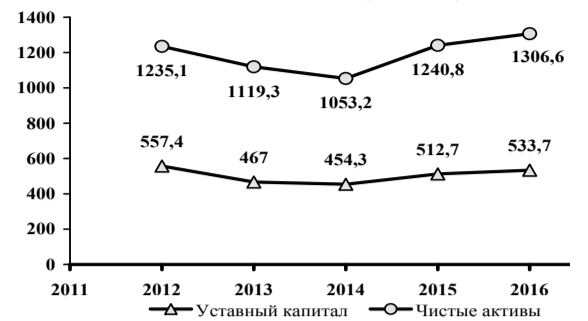


Диаграмма №20. Технические резервы, включая резервы на общее страхование и страхование жизни, по состоянию на 30 июня 2012-2016 гг. (млн леев)

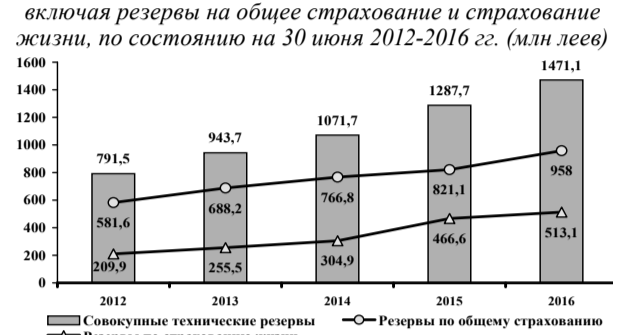


Диаграмма №21. Структура активов, представляющих страховые резервы и треть минимальной маржи платежеспособности в I полугодии 2016 г.



изменения за отчетный период отмечены у 10 компаний на сумму 120,17 млн леев. В то же время этот показатель снизился у пяти компаний на сумму 54,34 млн леев. Совокупный уставный капитал страховых компаний по состоянию на 30.06.2015 составил 533,7 млн леев, это повышение было обусловлено ростом капитала в трех страховых компаниях, у других он остался прежним (Диаграмма №19).

3.4. СТРАХОВЫЕ РЕЗЕРВЫ

По состоянию на конец I полугодия 2016 года общий объём технических резервов по договорам общего страхования и жизни составил 1471,1 млн леев (Диаграмма №20).

Технические резервы, приходящиеся на общее страхование, составляют 958,0 млн леев (65,12% от общего объёма, а технические резервы по страхованию жизни и математические – 513,1 млн леев (34,88%).

Резервы, образованные по рискам, принятым по договору общего страхования, включают:

- а) резерв незаработанной премии в размере 129,0 млн леев (13,47% от объёма резервов в общем страховании);
- б) резерв заявленных, но не урегулированных убытков на сумму 352,3 млн леев (36,77% от объёма резервов в общем страховании);
- с) резерв убытков и других технических резервов на сумму 129,0 млн леев (13,47% от объёма резервов в общем страховании).

Согласно установленным требованиям, страховщики обязаны размещать страховые резервы и треть маржи платежеспособности в ценные бумаги, депозиты и инвестиции в финансовые учреждения, денежную наличность в кассе и на текущих расчетных счетах, земельные участки и строения и дебиторскую задолженность по начисленным премиям.

Размещение активов, допущенных как страховые резервы, и треть минимальной маржи платежеспособности страховых компаний по состоянию на 30.06.2016 представлена в Диаграмме №21.

3.5. ПЕРЕСТРАХОВАНИЕ

Общий объём премий, переданных в перестрахование, по общему страхованию и страхованию жизни составил за отчётный период составил 137,5 млн леев. Доля премий, переданных в перестрахование, в общем объёме брутто-премий, начисленных в I полугодии 2016 года, составила 21,89%.

Таблица №6. Основные показатели деятельности по перестрахованию в I полугодии 2016 г., млн леев

Показатели	Общее страхование	Страхование жизни	Всего (общее и жизни)
Начисленные брутто-премии	590,1	38,0	628,1
Премии, переданные в перестрахование	136,1	1,4	137,5
Доля премий, переданных в перестрахование в начисленных брутто-премиях, %	23,06%	3,68%	21,89%

3.6. ФИНАНСОВЫЕ РЕЗУЛЬТАТЫ СТРАХОВЫХ ОБЩЕСТВ

Согласно финансовым результатам, страховые общества сообщили за январь – июль 2016 года о чистой прибыли в размере 103,1 млн леев. Совокупная чистая прибыль 14 страховщиков составила 103,9 млн леев. Самую высокую прибыль получила CA Grawe Carat Asigurări SA в размере 29,5 млн леев. В то же время одна компания зарегистрировала финансовые убытки на сумму 0,8 млн леев – CA Moldova-Astrovaz SA.

IV. ДЕЯТЕЛЬНОСТЬ ССУДО-СБЕРЕГАТЕЛЬНЫХ АССОЦИАЦИЙ

4.1. ОСНОВНЫЕ ПОКАЗАТЕЛИ

По состоянию на 30.06.2016 лицензиями категории «А» и «В» на право деятельности владеют 293 ссудо-сберегательные ассоциации, в том числе 230 – лицензией категории «А», 61 – лицензией категории «В», еще две – лицензией центральной ассоциации.

Динамика основных показателей ассоциаций отражена в *Таблице №7*.

Количество членов ассоциаций по состоянию на 30.06.2016 незначительно увеличилось по сравнению с аналогичным периодом предыдущего года на 0,9% – с 127 835 до 128 975 лиц, а число получателей займов составило 39 545 лиц, снизившись на 0,9% по сравнению с ситуацией по состоянию на 30.06.2015.

Количество вкладчиков сбережений составило 5 784 лиц, снизившись на 6,9% по сравнению с ситуацией предыдущего года.

За отчетный период средний размер одного займа на одного члена – получателя займа составил 13,3 тыс. леев, увеличившись на 1,4 тыс. леев по сравнению с аналогичным периодом предыдущего года. Средний размер привлеченных вкладов, приходящихся на одного члена, увеличился на 12,4%, составив 41,7 тыс. леев. Этот рост вызван увеличением суммы сберегательных вкладов на 20,1%.

4.2. ПОРТФЕЛЬ ВЫДАННЫХ ЗАЙМОВ

По состоянию на 30.06.2016 совокупный объем займов, выданных членам ассоциаций, составил 524,8 млн леев, увеличившись на 10,3%, по сравнению с показателем по состоянию на конец II квартала 2015 года (*Таблица №7*). В структуре портфеля займов ассоциаций займы сроком до года составляют за отчетный период 71,6% от общего объема выданных займов.

По состоянию на конец II квартала 2016 года в структуре портфеля займов ассоциаций 94,7% приходится на займы, по которым соблюдаются договорные условия (стандарты), как и за аналогичный период 2015 года (*Таблица №8*).

4.3. АКТИВЫ

По состоянию на конец II квартала 2016 года совокупный объем активов ассоциаций составил 612,2 млн леев, увеличившись на 11,9% по сравнению с аналогичным периодом предыдущего года. Максимальная доля в общем объеме активов приходится на выданные займы, которые составили 85,7%.

Структура активов ассоциаций по состоянию на конец II квартала 2015 года и 2016 года представлена в *Таблице №9*.

4.4. СОБСТВЕННЫЙ КАПИТАЛ

Совокупный собственный капитал ассоциаций по состоянию на 30.06.2016 составил 191,7 млн леев, увеличившись

на 28,3 млн леев или 17,3% по сравнению с аналогичным периодом предыдущего года. Во II квартале 2016 года чистая прибыль ассоциаций составила 14,6 млн леев.

Нераспределенная прибыль прошлых лет составила 161,9 млн леев, увеличившись на 25,3 млн леев по сравнению с аналогичным периодом предыдущего года.

Структура собственного капитала ссудо-сберегательных ассоциаций по состоянию на 30.06.2016 представлена в *Таблице №10*.

4.5. СБЕРЕГАТЕЛЬНЫЕ ВКЛАДЫ

По состоянию на 30.06.2016 совокупные сберегательные вклады, привлеченные ассоциациями категории «В» у своих членов, составили 241,3 млн леев, что на 20,4% больше, по сравнению с показателем на аналогичную дату 2015 года (*Таблица №11*).

Максимальная доля в общем объеме вкладов приходится на вклады со сроком возврата от трех месяцев до года – 58,8%, в то время как со сроком возврата от одного года до трех лет составляет 26,5%. Ставка финансирования выданных ассоциациями категории «В» займов из привлеченных сберегательных вкладов составила 62,9%, увеличившись на 2,6 процентного пункта, по сравнению с 2015 годом.

Объем сберегательных вкладов ассоциаций категории «В» по сравнению с полученными банковскими кредитами и займами отражен в *Диаграмме №22*.

Диаграмма №22. Сберегательные вклады и полученные банковские вклады и займы ассоциациями категории В (2015-2016 гг.)



4.6. ФИНАНСОВЫЕ РЕЗУЛЬТАТЫ

По состоянию на конец II квартала 2016 года чистая прибыль ассоциаций составила 14,6 млн леев, увеличившись на 3,5 млн леев или на 31,5%, по сравнению с аналогичным периодом предыдущего года. Общие доходы увеличились в основном в результате увеличения всех видов доходов.

В статье расходов отмечено увеличение на 17,1%, обусловленное ростом расходов на проценты по вкладам на 46,6%.

Финансовые результаты ассоциаций отражены в *Таблице №12*.

V. ДЕЯТЕЛЬНОСТЬ БЮРО КРЕДИТНЫХ ИСТОРИЙ

В 2011 году началась деятельность бюро кредитных историй, оказывающего услуги по формированию, обработке и хранению кредитных историй, а также предоставлению кредитных отчетов. По состоянию на 30.06.2015 участниками обмена информацией с бюро кредитных историй IM Biroul de Credit SRL являются 14 коммерческих банков и 8 микрофинансовых организаций.

Согласно специализированному отчету, представленному бюро кредитных историй НКФР, по состоянию на 30.06.2016 установлены следующие показатели:

Показатели	За отчетный период	Всего с момента формирования базы данных
1	Количество кредитных договоров, заключенных источниками формирования кредитных историй	29 036 / 588 689
2	Количество сформированных кредитных историй	9 331 / 276 900
3	Количество представленных кредитных отчетов	Коммерческим банкам: 53 526 / 920 614
		Субъектам кредитных историй: 132 / 1480

Во II квартале 2016 года количество кредитных отчетов, представленных пользователями кредитных историй, составило около 53,5 тыс., то есть превысило на 31% количество кредитных отчетов, представленных за предыдущий квартал. За этот период количество новых кредитных историй увеличилось примерно на 9%, по сравнению с аналогичным показателем за I квартал 2016 года. Сохраняется рост кредитных договоров, заключенных источниками формирования кредитных историй, этот показатель увеличился на 4,2 тыс. договоров.

Национальная комиссия по финансовому рынку:

MD 2012, мун. Кишинев, бул. Штефана чел Маре, 77 тел. (37 322) 859505 www.cnrpf.md
Управление внешних связей и развития: тел (37 322) 859430

Таблица №7. Основные показатели деятельности ссудо-сберегательных ассоциаций

Показатели	30.06.2015	30.06.2016	2016 против 2015 (%)
Кол-во членов ассоциации (лиц)	127 835	128 975	100,9
Кол-во пользователей вкладами (лиц)	39 923	39 545	99,1
Кол-во вкладчиков сбережений (лиц)	5 409	5 784	106,9
Собственный капитал (млн леев)	163,4	191,7	117,3
Выданные кредиты (млн леев)	475,8	524,8	110,3
Сберегательные вклады (млн леев)	200,9	241,3	120,1
Банковские кредиты и полученные займы (млн леев)	168,7	164,0	97,2

Таблица №8. Структура портфеля займов, выданных ссудо-сберегательными ассоциациями

Категория	Выданные займы		2016 против 2015 (%)
	30.06.2015	30.06.2016	
стандартный	449,8	496,9	110,5
под наблюдением	13,8	14,9	108,0
субстандартный	6,0	5,2	86,7
сомнительный	3,5	3,8	108,6
безнадежный	2,7	4,0	148,1
Всего	475,8	524,8	110,3

Таблица №9. Структура активов ссудо-сберегательных ассоциаций (млн леев)

Активы	30.06.2015	30.06.2016	Абсолютное изменение
Ценные бумаги	4,4	5,3	+0,9
Банковские депозиты	24,4	22,8	-1,6
Выданные займы	475,8	524,8	+49,0
Резервы по займам	-13,0	-14,9	+1,9
Долгосрочные материальные и нематериальные активы	8,5	10,5	+2,0
Наличные денежные средства	9,8	13,4	+3,6
Текущие счета	3,8	6,3	+2,5
Дебиторская задолженность по процентам	7,5	9,1	+1,6
Резервы по процентам	-1,2	-1,5	+ 0,3
Другие активы	27,3	36,4	+9,1
Всего	547,3	612,2	+64,9

Таблица №10. Структура собственного капитала ссудо-сберегательных ассоциаций (млн леев)

Собственный капитал	30.06.2015	30.06.2016	Абсолютное изменение
Членские взносы	14,1	14,4	+0,3
Нераспределенная прибыль (непокрытые убытки) прошлых лет	136,6	161,9	+25,3
Чистая прибыль (чистые убытки) отчетного года	11,1	14,6	+3,5
Другие резервы	0,8	0,5	-0,3
Корректировка результатов предыдущих лет	0,7	0,2	-0,5
Разница от переоценки долгосрочных активов	0,1	0,1	-
Всего	163,4	191,7	+28,3

Таблица №11. Структура сберегательных вкладов по срокам (млн леев)

Срок	30.06.2015	30.06.2016	2016 / 2015 (%)	Доля (%)	
				30.06.2015	30.06.2016
до 1 месяца	6,9	8,6	124,6	3,4	3,6
от 1 до 3 месяцев	15,0	18,2	121,3	7,5	7,5
от 3 месяцев до 1 года	127,1	141,9	111,6	63,4	58,8
от 1 до 3 лет	47,1	63,9	135,7	23,5	26,5
от 3 до 5 лет	4,3	8,6	рост в 2 раза	2,2	3,6
более 5 лет	0,0	0,1	-	-	-
Всего	200,4	241,3	120,4	100,0	100,0

Таблица №12. Финансовые результаты ссудо-сберегательных ассоциаций (млн леев)

Показатели	30.06.2015	30.06.2016	2016 / 2015 (%)
Доходы от процентов по предоставленным займам	49,5	59,8	120,8
Прочие процентные доходы	1,7	2,3	135,3
Чистый результат от формирования и списания резервов	-5,5	-6,7	121,8
Прочие операционные доходы	16,5	19,6	118,8
Результат от инвестиционной деятельности: прибыль (убыток)	1,0	1,1	110,0
Результат от финансовой деятельности: прибыль (убыток)	0,1	0	-
Чрезвычайный результат: прибыль (убыток)	0,0	0	-
Всего доход	63,3	76,1	120,2
Процентные расходы по вкладам	11,6	17,0	146,6
Прочие процентные расходы	8,5	9,7	114,1
Общие и административные расходы	28,9	32,2	111,4
Прочие операционные расходы	3,2	2,6	81,25
Всего расходы	52,2	61,5	117,1
Чистая прибыль (убыток)	11,1	14,6	131,5

Примечание: подробная информация о деятельности участников финансового небанковского рынка размещена на официальном сайте НКФР www.cnrpf.md