

Buletin lunar
al CNPF – luna
august, 2014

2

Decizii
ale Comisiei Na ionale
a Pie ei Financiare

3

Buletin semestrial
al CNPF,
semestrul I, 2014

6

R Moldova va fi prima ar din Parteneriatul Estic care va participa la programul COSME

Republica Moldova va fi prima ar din Parteneriatul Estic care se va al tura Programului de competitivitate pentru Ūntreprinderile Mici i Mijlocii (COSME) al Comisiei Europene. Un acord n acest sens a fost semnat la Bruxelles ntre Comisarul european pentru industrie i antreprenorat, Ferdinando Nelli Feroci i efel misiunii diplomatice al R. Moldova pe lāng Uniunea European , Eugen Caras, informeaz MOLDPRES.


Potrivit unui comunicat de pres al Comisiei Europene, Feroci a declarat, dup semnarea acordului, c unul dintre scopurile principale n acest sens a fost de a lichida barierele comerciale cu rile din apropiere.

“Comparativ cu gigantii economici precum SUA, India i China, spa iul economic european este nc relativ mic i fragmentat. Dorim s cre m re le de afaceri i s promov m cooperarea transfrontalier , astfel ncāt s sporim succesul n afaceri i s dezvolt m companiile. Acesta este motivul pentru care m bucur c Republica Moldova, nmpreun cu Republica Macedon , se al tur la COSME”, a afirmat comisarul european.

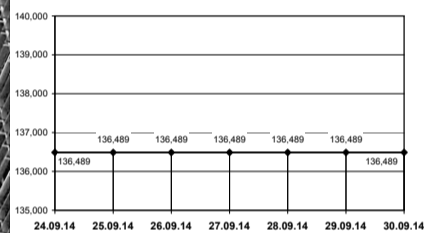
COSME beneficiaz de un buget total de 2,3 miliarde de euro pentru perioada 2014 – 2020. Este un instrument de finan are care promoveaz spiritul antreprenorial, nmbun t e te accesul la finan are pentru ntreprinderile mici i mijlocii i cre te competitivitatea acestora. Se preconizeaz c programul va sprijini anual 39 000 de ntreprinderi i va lansa 900 de noi produse, servicii sau procese n materie de afaceri.



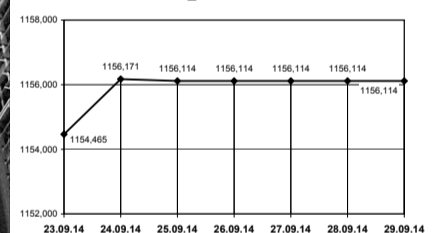
CNPF



Banking Stock Index – InfoMarket



EVM-Composite



Curs valutar 1.10.2014

Valuta	Rata	Cursul
USD	1	14.5990
EUR	1	18.3853
UAH	1	1.1273
RUB	1	0.3699
RON	1	4.1705

COMUNICAT DE PRES AL CNPF

Comisia Na ional a Pie ei Financiare organizeaz la 3 octombrie 2014 cea de-a 8-a edin a Ini iativei de Supraveghere n Asigur ri a Autorit ilor din Europa Central , de Sud-Est i de Est (CESEE ISI), care va avea loc n sala de conferin e a hotelului Regency (str. Sfatul rii, 17), ncepānd cu orele 08:30.

n cadrul edin ei vor f puse n discu ie problemele pie ei asigur rilor din zona CESEE, exper ii din Macedonia, Austria, Slovenia i Moldova urmānd s abordeze urm toarele chestiuni:

- Schemele de garantare a asigur rilor – unul din riscurile majore ale mecanismelor de protec ie;
- Experien a n implementarea standardelor interna ionale n asigur ri;
- Asigurarea obligatorie a propriet ii – experien a rilor CESEE;
- Structura de supraveghere pentru supravegherea bazat pe risc, precum i alte subiecte importante pentru regulatorii din regiune.

Creat n 2011 de c tre Autoritatea de Supraveghere a Pie ei Financiare din Austria (FMA) i Autoritatea de Supraveghere Financiar din Ungaria (HFSA), acest ini iativ reunete autorit ile de supraveghere n asigur ri din Europa Central , de Sud-Est i de Est n scopul identific rii i analizei problemelor relevante pentru aceast regiune, precum i consolid rii cooper rii multilaterale ntre supraveghetori.

Ini iativa serve te drept platform pentru schimbul de experien ntre autorit ile de supraveghere n asigur ri din regiunea CESEE, iar la edin ele acesteia, care au loc de dou ori pe an, particip reprezentan i din Albania, Estonia, Ungaria, Lituania, Macedonia, Ucraina, Muntenegru, Polonia, Romānia, Rusia, Serbia, Slovacia, Slovenia i Moldova.

Conform principiilor interne de organizare a activit ii Ini iativei i anume cel al rota iei, potrivit c ruia fiecare ar -membr g zduie te o dat la ase luni una din edin ele reuniunii CESEE ISI, Republica Moldova urmeaz s organizeze cea de a 8-a edin a Ini iativei CESEE ISI ce va avea loc la Chi in u la 3 octombrie 2014.

Aboneaz -te!

Aboneaz -te la Ziarul

Capital Market n toate ofciile

“Po ta Moldovei” din ara sau

la distribuitorii no tri:

Moldpresa (022) 222221

Pressinform-Curier (022) 237187

USP-Presa (022) 929128

Edi ii Periodice (022) 233740

Rechizitele bancare ale Fondului de compensare a investitorilor, deschis n conformitate cu prevederile Regulamentului privind Fondul de compensare a investitorilor, aprobat prin Hot rārea Comisiei Na ionale a Pie ei Financiare nr. 32/2 din 16.06.2014:

**Comisia Na ional
a Pie ei Financiare**

Cod fscal: 1007601001293, BC „Victoriabank” SA Filiala nr. 11 Chi in u
Codul b nci: VICBMD2X883;
Cont bancar: 225181145.

Moldpresa[®]
Tu alegi, noi difuzām!
Grup

Comisia Națională a Piei de Finanțare

Buletin lunar nr. 8 • 2014

PIA A VALORILOR MOBILIARE

PIA A PRIMAR

În august 2014, în Registrul de stat al valorilor mobiliare, înut de către Comisia Națională a Piei de Finanțare (CNPF), au fost înregistrate 6 emisiuni suplimentare de acțiuni în valoare de 13,54 mil. lei (Tabelul nr. 1).

Volumul emisiunilor de acțiuni în august 2014 s-a redus comparativ cu aceeași lună a anului precedent cu 73,97%.

Totodată, indicatorii emisiunilor suplimentare înregistrează o evoluție neuniformă în luna august 2010-2014 (Diagrama nr. 1).

În ianuarie-august 2014 au fost realizate 42 de emisiuni de acțiuni în valoare de 958,67 mil. lei, cu 228,83 mil. lei sau 31,35% mai mult comparativ cu perioada similară a anului precedent (Diagrama nr. 2).

Astfel, volumul total al emisiunilor de valori mobiliare este în creștere continuă din anul 2010 până în anul 2014. (Diagrama nr. 2), pe când numărul acestora evoluează neuniform (Diagrama nr. 3).

În același context, investițiile străine constituie 778,75 mil. lei sau 81,23% din totalul emisiunilor în perioada de referință.

PIA A SECUNDAR

Pe parcursul lunilor ianuarie-august 2014, pe piața secundară au fost efectuate 2541 tranzacții cu valori mobiliare în volum de 1030,4 mil. lei, fiind înregistrat o scădere de 16,15% comparativ cu volumul tranzacțiilor efectuate în perioada ianuarie-august 2013. Volumul total al tranzacțiilor atestă o evoluție neuniformă în perioada 2010-2014, iar numărul total al tranzacțiilor înregistrează o scădere semnificativă de la 3769 unități în anul 2010 la 2541 unități în anul 2014 (Diagrama nr. 4).

Astfel, indicatorii piei secundare a valorilor mobiliare în perioada ianuarie-august 2014 au atestat o evoluție neuniformă, reflectând o scădere semnificativă a volumului tranzacțiilor de la 447,31 mil. lei în luna aprilie la 5,43 mil. lei în luna august. Totodată, se observă o evoluție instabilă a numărului tranzacțiilor.

De remarcat că în luna aprilie volumul tranzacțiilor depășește media lunară de 3,5 ori, iar în luna august a perioadei de referință acest volum este de 23,7 ori mai mic decât media lunară (Tabelul nr. 2).

În luna august 2014 pe piața secundară a valorilor mobiliare au fost efectuate 237 tranzacții cu valori mobiliare în volum total de 5,43 mil. lei, fiind înregistrat o scădere de 17,8 ori a volumului tranzacțiilor față de aceeași lună a anului precedent (Diagrama nr. 5).

În perioada de referință, CNPF a înregistrat prospectele următoarelor oferte publice de valori mobiliare pe piața secundară:

- oferta publică de preluare obligatorie pe piața secundară a valorilor mobiliare, inițiată de ofertantul Tutunaru Mariana, obiectul creșterii îl constituie procurarea a 13212 acțiuni ordinare nominative emise de Societatea pe acțiuni "MONTAJCOM" (str. Valea Bîcului 1/2, mun. Chișinău, IDNO 1004600011883), la preț de 3,00 lei per acțiune, cu termen de acțiune de 30 de zile din data anunțării (Hotărârea CNPF nr. 41/7 din 22.08.2014, Monitorul Oficial nr. 261-267/1279 din 05.09.2014).

- oferta publică de preluare obligatorie pe piața secundară a valorilor mobiliare, inițiată de ofertantul Enicov Cristina, obiectul creșterii îl constituie procurarea a 5973 acțiuni ordinare nominative, emise de Societatea pe acțiuni "ANTICOR" (str. Tudor Vladimirescu 62/1, or. Durluți, mun. Chișinău, IDNO 1002600007307), la preț de 175,9 lei per acțiune, cu termen de acțiune de 30 de zile din data anunțării (Hotărârea CNPF nr. 40/9 din 15.08.2014, Monitorul Oficial nr. 256-260/1258 din 29.08.2014).

PIA A BURSIER

Pe piața bursieră, în august 2014, au fost înregistrate 91 de tranzacții în volum total de 3,77 mil. lei.

Rulajul bursier s-a micșorat de 17,3 ori față de indicatorul lunii august a anului precedent (Diagrama nr. 6).

Valoarea tranzacțiilor bursiere înregistrate în august 2014 a constituit 69,43% din volumul total al tranzacțiilor înregistrate în această perioadă pe piața secundară (Diagrama nr. 7).

Tabelul nr. 1 Emisiunile de valori mobiliare înregistrate în Registrul de Stat al Valorilor Mobiliare în august 2014

Denumirea emitentului	Codul ISIN al valorilor mobiliare	Suma emisiunii, lei	Numărul de valori mobiliare plasate, unități	Valoarea nominală a unei valori mobiliare, lei	Prețul de plasare a unei valori mobiliare, lei	Nivelul de cotare la BVM
Emisiuni suplimentare de acțiuni						
Compania de Asigurări „VICTORIA ASIGURĂRI” S.A.		6500000	6500000	1	1	-
S.A. „SOLIDITATE”		210000	210000	1	1	-
S.A. „ASITO-BROKER”		465000	2325	200	200	-
S.A. „Depozitarul Național de Valori Mobiliare”		1800000	288	6250	6250	-
S.A. „MOLDEXPO”		4554300	26790	270	270	-
S.A. „PROTEC IA”		15500	620	35	35	-
total		13544800	6740023			

* prin majorarea valorii nominale a unei acțiuni ordinare nominative.

Tabelul nr. 2 Pia secundară, august 2010-2014

Indicator	2010	2011	2012	2013	2014	2014 față de 2013, %
Pia bursieră						
Numărul de tranzacții (unități)	1875	1373	1327	860	716	-16,74
Volumul tranzacțiilor (mil. lei)	183,21	144,11	532,05	515,43	479,62	-6,95
Pia extrabursieră						
Numărul de tranzacții (unități)	1894	2114	1563	2019	1825	-9,61
Volumul tranzacțiilor (mil. lei)	162,31	1588,23	386,2	713,38	550,78	-22,79
Total pia secundară						
Numărul de tranzacții (unități)	3769	3487	2890	2879	2541	-11,74
Volumul tranzacțiilor (mil. lei)	345,52	1732,34	918,25	1228,81	1030,4	-16,15

Tabelul nr. 3 Tranzacțiile efectuate cu valorile mobiliare emise de către societățile pe acțiuni incluse în listingul Bursei de Valori a Moldovei, august 2014

Denumirea emitentului	Codul ISIN	Nr. de tranzacții, unități	Nr. de acțiuni ionate, unități	Prețul de piață al unei acțiuni, lei	Volumul tranzacțiilor, lei	Cota acțiunilor tranzacționate în totalul acțiunilor emise, %	Valoarea nominală a unei acțiuni, lei	Nivelul de cotare
Tranzacții efectuate în regimul piei interactive								
BC „MOLDOVA-AGROINDBANK” SA	MD14AGIB1008	1	123	1024,00	125952,00	0,012	200,00	1
BC „MOLDOVA-AGROINDBANK” SA	MD14AGIB1008	6	293	1000,00	293000,00	0,028	200,00	1
BC „MOBIASBANCA-Groupe Societe Generale” SA	MD14MBIS1000	3	12094	30,00	362820,00	0,121	10,00	1
BC „MOLDINDCONBANK” SA	MD14MICB1008	2	546	95,00	51870,00	0,011	100,00	1
BC „MOLDINDCONBANK” SA	MD14MICB1008	1	230	90,00	20700,00	0,005	100,00	1
Total		13	13286		854342,00			
Tranzacții efectuate în regimul piei directe (Licitații cu strigare)								
BC „MOLDOVA-AGROINDBANK” SA	MD14AGIB1008	1	261	x	263871,00	0,025	200,00	1
Total		1	261		263871,00			
Total general		14	13547		1118213,00			

Diagrama nr. 3 Numărul emisiunilor de valori mobiliare, ianuarie-august 2010-2014

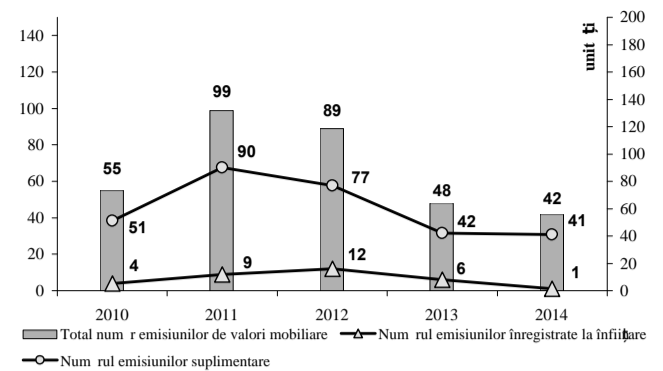


Diagrama nr. 4 Evoluția lunară a tranzacțiilor pe piața secundară, ianuarie-august 2014

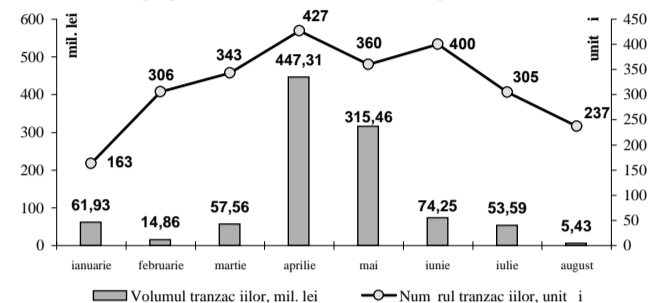


Diagrama nr. 5 Tranzacții pe piața secundară, august 2014

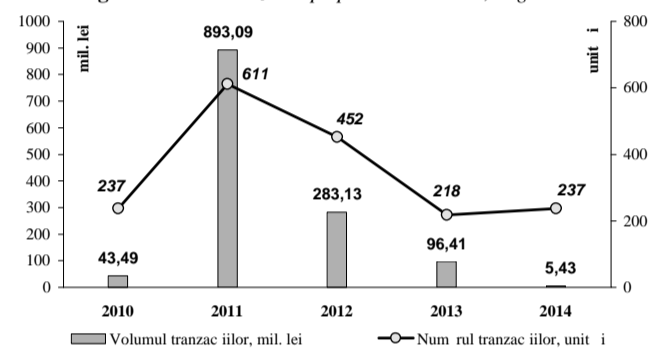


Diagrama nr. 6 Tranzacții bursiere, august 2010-2014

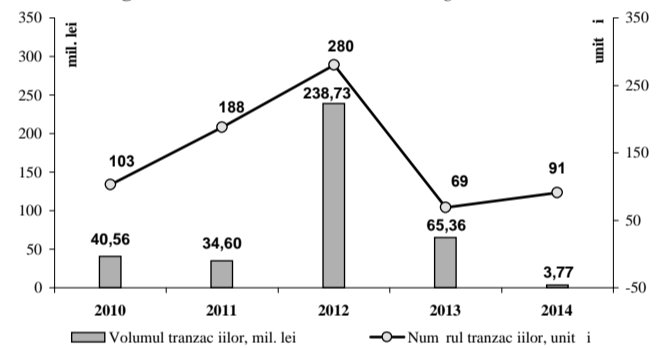


Diagrama nr. 7 Structura tranzacțiilor pe piața secundară, august 2014 (după volumul tranzacțiilor)

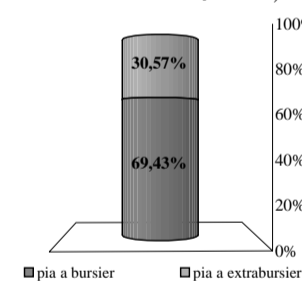


Diagrama nr. 8 Structura tranzacțiilor pe piața secundară, august 2014 (după numărul tranzacțiilor)

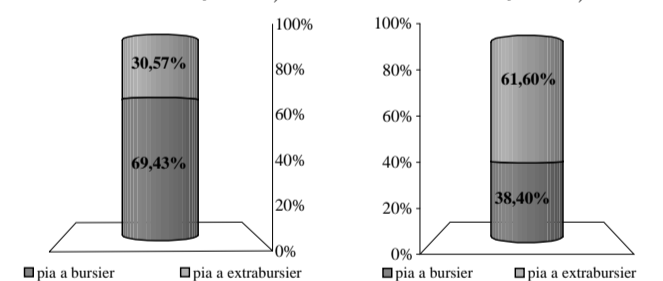


Diagrama nr. 9 Tranzacții extrabursiere, august 2010-2014

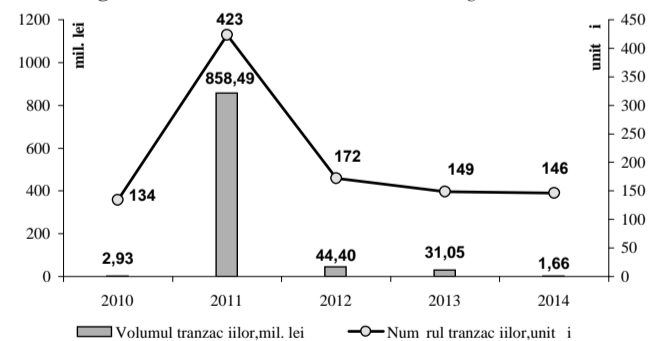
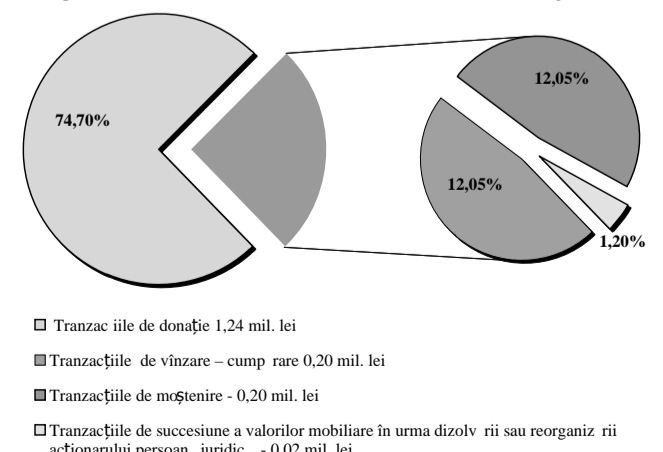


Diagrama nr. 10 Structura tranzacțiilor extrabursiere, august 2014



Decizii ale Comisiei Na ionale a Pie ei Financiare

La 26 septembrie 2014 a avut loc edin a ordinar a Consiliului de administra ie al Comisiei Na ionale a Pie ei Financiare.

Consiliul de administra ie a aprobat metodologia de atribuire a cheltuielilor comune i cheltuielilor indirecte pe segmente de activitate: "asigur ri de via " i "asigur rile generale" a Companiei Interna ionale de Asigur ri „ASITO” S.A.

Urmare a examin rii cererii prezentate, Consiliul de administra ie a avizat înregistrarea de stat a modific rilor operate în datele Companiei de Asigur ri „VICTORIA ASIGUR RI” S.A. înscrise în Registrul de stat al persoanelor juridice privind desemnarea directorului general al companiei date.

Consiliul de administra ie a reperfectat licen ele:

– Companiei de Asigur ri „ASTERRA GRUP” S.A. seria CNPF nr. 000692, eliberat la 13 septembrie 2011, pe termen nelimitat, pentru dreptul de a desf ura activitate în domeniul asigur rilor (asigur ri generale), prin substituirea anexei la licen cu: a) includerea urm toarei adrese de desf urare a activit ii licen iate: str. Kiev 128, mun. B I i; b) excluderea urm toarelor adrese de desf urare a activit ii licen iate: str. L pu neanu 6, mun. B I i; str. Sf. Nicolae 53/1, mun. B I i; str. tefan cel Mare 8/2, ap. 2, mun. B I i; str. tefan cel Mare 77, mun. B I i; str. Republicii 15/6-1, or. Cahul; str. tefan cel Mare 70B, or. Str eni.

– Societ ii de Asigur ri “ACORD GRUP” S.A. seria CNPF nr. 000741, eliberat la 16 martie 2012 pentru dreptul de a desf ura activitate în domeniul asigur rilor (asigur ri generale), prin substituirea anexei la licen cu completarea Clasei 13 „Asigur rile de r spundere civil general ” cu condi ii de asigurare facultativ de r spundere civil general i condi ii de asigurare de r spundere profesional a personalului medical i a furnizorilor de produse i servicii medicale, sanitare i farmaceutice (de mal-praxis).

– Brokerului de Asigurare-Reasigurare „INVEST-BROKER” S.R.L. seria CNPF nr. 000713, eliberat la 22 martie 2013, pe termen nelimitat, pentru dreptul de a desf ura activitate de intermediere în asigur ri i/sau reasigur ri a brokerului, prin substituirea anexei la licen cu includerea urm toarelor adrese de desf urare a activit ii licen iate: str. Mitropolit Varlaam 58, mun. Chi in u; str. oseaua Hince ti 143, mun. Chi in u; str. tefan cel Mare 2, mun. B I i; str. Eminescu 17, or. Briceni; str. Prospectul Republicii 46, or. Cahul; str. G rii 11, or. Flore ti; str. Sadoveanu 50, or. Orhei; str. Prieteniei 72, or. Otaci; str. Bechir 6, or. Soroca; str. Feroviar 2, or. Ungheni.

În scopul verific rii respect rii legisla iei în domeniul asigur rilor, Consiliul de administra ie a decis ini ierea controlului complex al activit ii Brokerului de Asigurare-Reasigurare „PARTENER BROKER” S.R.L. pentru perioada 01.07.2011 – 30.06.2014.

Totodat , Consiliul de administra ie a hot rât s prescrie repetat persoanelor cu func ii de r spundere ale Brokerului de Asigurare-Reasigurare „PREMIUM BROKER” S.R.L. i Brokerului de Asigurare-Reasigurare „UNIVERSAL ASIG” S.R.L., în termen de 3 zile lucr toare din data intr rii în vigoare a hot rârrii, s asigure prezentarea Raportului privind activitatea de baz a intermediarului în asigur ri i/sau reasigur ri i a Raportului privind activitatea intermediarului în asigur ri i/sau reasigur ri prin personal propriu, asisten i în brokeraj i/sau subagen i, solicitate de Comisia Na ional a Pie ei Financiare în cadrul supravegherii, avertizând brokerii de asigurare nominaliza i cu sanc ionare prin retragerea licen elor pentru dreptul de a desf ura activitatea de intermediere în asigur ri/reasigur ri, în cazul nerespect rii prevederilor hot rârrii.

Consiliul de administra ie al CNPF a examinat din nou proiectul hot rârrii cu privire la aprobarea Regulamentului privind metoda de calcul a primei de asigurare de baz i a coeficien ilor de rectificarea aferen i asigur rii obligatorii de r spundere civil auto. Necesitatea elabor rii proiectului a ap rut urmare a imposibilit ii de operare a modific rilor i complet rilor în metoda de calcul aprobat prin Hot rârea CNPF nr. 26/10 din 13.06.2013, întrucât această hot râre a fost suspendat de instan a de judecat a cererea Uniunii Asigur torilor din Moldova. Cererea de chemare în judecat se afl pe rol în instan , legisla ia în vigoare îns prevede ca CNPF s stabileasc prima de asigurare de baz cel pu in o dat pe an.

La elaborarea noului Regulament s-a inut cont de propunerile Consiliului Concuren ei, Asocia iei de Actuarat din Moldova, altor institu ii i p r i interesate, respectiv noua metod de calcul a primei de asigurare de baz prevede o serie de modific ri comparativ cu cea din Hot rârea CNPF nr. 26/10 din 13.06.2013.

Astfel, la asigurarea RCA intern s-a propus a stabili prima de asigurare de baz separat pentru autovehicule care apar în persoanelor fizice i persoanelor juridice. Scopul modific rii este în a ob ine prime de asigurare cât mai apropiate de profilul de risc al diferitor categorii de utilizatori de autovehicule, întrucât, potrivit statisticilor, pentru persoanele fizice urmeaz a fi stabilit o prim de asigurare mai mic comparativ cu persoanele juridice.

De asemenea, atât pentru asigurarea RCA intern cât i pentru asigurarea RCA extern (Carte Verde) a fost propus coeficientul de rectificare a primei de asigurare de baz cu partea de profit a asigur torului inclus în prima de asigurare, fapt ce va permite consumatorilor serviciilor de asigurare s beneficieze de reduceri legale ale primei de asigurare în func ie de capacitatea financiar a asigur torului i de politica intern de marketing.

Pentru asigurarea RCA extern (Carte Verde) a fost prezentat un alt mod de stabilire a coeficientului privind termenul asigur rii, astfel fiind propus metoda analogic asigur rii RCA intern , prev zut la art. 9 alin. (4) i art. 12 alin. (2) din Legea nr. 414-XVI din 22.12.2006 cu privire la asigurarea obligatorie de r spundere civil pentru pagube produse de autovehicule. Prevederea în cauz va permite ca pre ul asigur rii Carte Verde pentru perioad de 15 zile, cu valabilitate i în statele UE, s fie la nivelul celui din regiune.

Având în vedere propunerea Uniunii Asigur torilor, sus inut de Biroul Na ional al Asigur torilor de Autovehicule, de a majora cota cheltuielilor asigur torului inclus în prima de asigurare, în cadrul dezbatelilor discu iile s-au axat în special pe acest subiect, unde s-a solicitat a se ine cont de cheltuielile efective suportate de asigur tori la practicarea asigur rilor RCA intern i RCA extern (Carte Verde). De men ionat c în cadrul edin elor de lucru cu asigur torii, ace tia au invocat cre terea volumului de cheltuieli efective, solicitând majorarea cuantumului cheltuielilor în prima de asigurare pân la cel pu in 20%. Urmare a edin elor de lucru cu asigur torii, în calcul a fost luat modelul de repartizare a cheltuielilor unui asigur tor reprezentativ pentru întreaga pia , astfel fiind propus spre aprobare majorarea cuantumului de cheltuieli a asigur torului în cota factorului de înc rcare a primei de asigurare de baz cu pân la 15% pentru RCA intern i pân la 10% pentru RCA extern (Carte Verde), comparativ cu varianta ini ial de proiect, care prevedea cuantumuri de pân la 10% pentru RCA intern i pân la 8% pentru RCA extern (Carte Verde).

În pofida acestor propuneri, pentru aprobarea regulamentului s-au pronun at doi din cei patru membri ai Consiliului de administra ie prezen i la edin , ceial i doi, votând contra. Ace tia i-au motivat decizia prin necesitatea examin rii suplimentare a volumului de cheltuieli efective suportate de asigur tori. În aceste condi ii, conform art. 25 din Regulamentul edin elor Consiliului de administra ie al CNPF, în cazul parit ii de voturi se consider c decizia nu a fost adoptat , iar examinarea ei se amân , astfel c hot rârea vizând Regulamentul privind metoda de calcul a primei de asigurare de baz i a coeficien ilor de rectificarea aferen i asigur rii obligatorii de r spundere civil auto va fi dezbtut în alt edin a Consiliului de administra ie al CNPF.

Consiliul de administra ie a decis s suspende opera iunile bancare la conturile curente ale mai multor societ i pe ac iuni pân la conformarea acestora cerin elor legisla iei, cu excep ia opera iunilor de alimentare a conturilor respective i a decont rilor cu bugetul public na ional, informând Inspectoratul Fiscal Principal de Stat i institu iile financiare privind restric iile aplicate asupra acestor societ i pe ac iuni.

În cadrul edin ei a fost avizat înregistrarea de stat a statutului Asocia iei de Economii i Împrumut „MICROÎMPRUMUT” în redac ie nou .

În scopul verific rii respect rii legisla iei în domeniul asocia iilor de economii i împrumut, Consiliul de administra ie a ini iat controlul tematic al activit ii A.E.Î. „OXENTEA” i controlul complex al A.E.Î. „USTIA” pentru perioada 01.10.2011 – 30.09.2014.

Telefonul de încredere

Telefonul de încredere a fost creat în scopul conlucr rii mai eficiente cu societatea civil în direc ia prevenirii cauzelor de abuz în serviciu comise anterior sau în prezent de c tre angaja ii Comisiei Na ionale a Pie ei Financiare, precum i de c tre participan ii profesioni ti la pia a valorilor mobiliare, la pia a asigur rilor i sectorul plasamente colective i microfnan are. Examinarea mesajelor i luarea m surilor, în conformitate cu Legisla ia Republicii Moldova, sunt garantate.

telefonul de încredere: (+373 22) 859-405. E-mail: info@cnpf.md

Sumarul tranzac iilor bursiere dins pt mâna trecut

În perioada 22-26 septembrie 2014 volumul tranzac iilor bursiere a constituit 1,9 mil. lei, cu 400 mii lei mai mult decât volumul s pt mâni precedente. Au fost înregistrate 59 tranzac ii cu valorile mobiliare ale 19 emiten i.

În Sec ia de Baz a bursei au fost efectuate 37 tranzac ii în volum de 506,5 mii lei. Dup cre terea pre ului ac iunilor BC „Moldova Agroindbank” SA în s pt mâna precedent , pre ul pentru o ac iune iar i a sc zut pân la 1000 lei. Ac iunile BC „Victoriabank” SA s-au tranzac ionat cu 29,95 lei per ac iune. Pre ul de pia al ac iunilor „Tipografa tefan-Vod ” s-a mic orat de la 64 pân la 62 lei i „Floare Carpet” – de la 5 pân la 4 lei. Pe parcursul s pt mâni pre ul ac iunilor companiei din Chi in u „Icam” a crescut de la 4,90 pân la 10,10 lei.

În Sec ia Tranzac iilor Directe, în cadrul licita iilor cu strigare au fost vândute 21 pachete de ac iuni ale 9 emiten i în sum de 1,2 mil. lei.

Prin intermediul ofertei publice pe pia a secundar SRL „Moldpresa Grup” a procurat 1,35% din ac iunile societ ii „Claritate” (B I i) la pre ul de 4,17 lei. Valoarea total a pachetului procurat a constituit 219,4 mii lei.

Bursa de Valori a Moldovei presteaz servicii de consulting în domeniul activit ii licen iate (bursiere).

Informa ii la telefonul: 022 27-76-36.

Bursa de Valori a Moldovei

www.moldse.md

HOT RÎRE

cuprivire la unlem suri provizorii privind clasificarea de c tre asocia iile de economii i împrumut împrumuturilor acordate unor categorii de debitori din domeniul agricol

Nr. 44/3 din 05.09.2014

Monitorul Oficial nr. 282-289/1358 din 26.09.2014

În temeiul prevederilor art. 1 alin. (1), art. 3, art. 4, art. 8 lit. b) i lit. f), art. 21 alin. (1) din Legea nr. 192-XIV din 12.11.1998 “Privind Comisia Na ional a Pie ei Financiare” (republicat în Monitorul Oficial al Republicii Moldova, 2007, nr. 117-126 BIS), art. 9 alin. (2) lit. e), art. 46 alin. (1) i alin. (2) din Legea asocia iilor de economii i împrumut nr. 139-XVI din 21.06.2007 (Monitorul Oficial al Republicii Moldova, 2007, nr. 112-116, art. 506), Comisia Na ional a Pie ei Financiare

HOT R T E:

1. Se dispenseaz asocia iile de economii i împrumut de la prevederile pct. 27 i pct. 36 din Normele de pruden financiar a asocia iilor de economii i împrumut, aprobate prin Hot rîrea CNPF nr. 17/8 din 30.04.2008, înregistrate la Ministerul Justi iei cu nr. 581 din 8 iulie 2008 (Monitorul Oficial al Republicii Moldova, 2008, nr. 131-133, art. 381), pentru clasificarea împrumuturilor acordate membrilor debitori utilizate în scopul cultiv rii i/sau prelucr rii i conserv rii, i/sau comercializ rii fructelor i legumelor, împrumuturilor utilizate în scopul producerii, prelucr rii i/sau conserv rii c rni i a produselor din carne i împrumuturilor utilizate în scopul viticulturii, vinifica iei, precum i comer ului cu produsele vitivinicole, aplicînd pct. 2 din prezenta hot rîre.

2. Perioada de întîrziere a recuper rii pl ilor pentru împrumuturile men ionate la pct. 1 din prezenta hot rîre se consider a fi:

- standard – împrumut i/sau dobînd expirate pîn la 60 de zile inclusiv;
- supravegheat – împrumut i/sau dobînd expirate de la 61 pîn la 120 de zile inclusiv;
- substandard – împrumut i/sau dobînd expirate de la 121 pîn la 180 de zile inclusiv;
- dubios – împrumut i/sau dobînd expirate de la 181 pîn la 270 de zile inclusiv;
- compromis – împrumut i/sau dobînd expirate mai mult de 270 de zile.

3. Prezenta hot rîre nu se aplic împrumuturilor noi acordate membrilor men iona i la pct. 1 ulterior situa iei din 31 august 2014, acestea clasificîndu-se conform prevederilor Normelor de pruden financiar a asocia iilor de economii i împrumut, aprobate prin Hot rîrea CNPF nr. 17/8 din 30.04.2008.

4. Prezenta hot rîre se aplic din 31 august 2014 pîn la 31 decembrie 2015.

PRE EDINTELE COMISIEI NA IONALE A PIE EI FINANCIARE
Artur GHERMAN

CAPITAL Market

Publica ie bilingv a CNPF

INDICE DE ABONAMENT:

Moldpresa: 67770

Po ta Moldova: PM21700

EDI TOR: CAPITAL MARKET Î.S.

Nr. de înregistrare:

1003600114204, 27 octombrie 2003

FONDA TOR: COMISIA NA IONAL

A PIE EI FINANCIARE

CONSI IUI DE ADMINISTR A IE:

Pre edinte: Iurie FILIP,

Elena VASILACHE, Eugeniu VI U,

Zoia TULBURE, Nadejda FILIP.

REDAC TOR- EF:

Ghenadie TUDOREANU

Tel.: /373 22/ 229-445

REDAC TOR- EF ADJUNC T:

Tatiana SOLONARI

Tel.: /373 22/ 229-335

Recep ionarea anun urilor i rapoartelor anuale:

capital@market.md, ziarulcm@gmail.com

TEL.: /373 22/ 22-12-87, 22-77-58

FAX: /373 22/ 22-05-03

ADRESA REDAC IEI:

Str. Vasile Alecsandri, 115

(Col cu bd. tefan cel Mare)

CON T BANCAR: 225139437,

c/f 1003600114204,

BC “Eximbank - Gruppo Veneto Banca”, SA.,

fl.11, Chi in u, BIC EXMMMD22436

În ziar au fost utilizate titlurile agen iei

«Moldpres» i «InfoMarket»

Articolele marcate cu semnul reprezint publicitate.

Orice articol publicat în “Capital Market” reflect punctul

de vedere al semnatarului, care nu neap rat coincide

cu cel al redac iei. Republicarea textelor i imaginilor se

permite doar cu acordul scris al publica iei.

Tipar: Tipografa “Edit Tipar Grup”

Asigurările sunt necesare? Depinde pentru cine!

Care este diferența de abordare a companiilor cu capital străin și a celor autohtone a subiectului asigurării. În cele ce urmează ne-am propus să abordăm această temă în condițiile în care datele Registrului de stat conțin informații despre 164.566 persoane juridice și întreprinzători individuali, dintre care 8885 sunt întreprinderi străine cu un capital total investit de 9995 milioane lei. Pe parcursul anului trecut, cele 16 companii de asigurări care activau, au scris prime de 1,18 miliarde lei. Merit de menționat că, din cele ase companii cu capital străin ce activează în Moldova, a dat curs solicitării de a răspunde la câteva întrebări doar compania Lafarge. Nici companiile de asigurări nu s-au arătat dispuse într-o măsură mai mare să abordeze acest subiect. Totuși, vă propunem să vedem cum sunt abordate asigurările în dependență de originea capitalului și a investitorului.

“CALITATEA SERVICIILOR DE ASIGURARE ESTE SATISFACTOARE” – COMPANIA LAFARGE

Responsabilii din cadrul companiei, lider de ciment din Moldova – Lafarge, ne-au asigurat că compania are obiecte asigurate (bunuri imobiliare, utilaje etc.) la companiile de asigurări locale. Reprezentanții companiei au evitat să discute subiectul valorii bunurilor asigurate, precum și sumele achitate de către companie pentru asigurări, anual, menționând că acestea sunt informații confidențiale.

Întrebăm cum comentează calitatea serviciilor de asigurare din Moldova atunci când a răspuns scurt: “Calitatea este satisfacătoare”. În discuțiile cu reprezentanții Lafarge am fost informați că selectarea companiei de asigurări care să asigure bunurile întreprinderii se efectuează prin tender, organizat de un broker de asigurări, care reprezintă interesele companiei.

“Licența eliberată de CNPF și aprobarea din partea acionarului majoritar (Grup Lafarge) sunt principalele condiții ale Lafarge pe care trebuie să le întrunească dosarul companiei de asigurări pentru a fi selectată în calitate de asigurător al bunurilor Lafarge”, sus în surse din cadrul concernului.

Întrebăm dacă au avut cazuri de survenire a riscurilor, reprezentanții Lafarge au afirmat că asemenea situații au avut loc, însă companiile de asigurări i-au onorat obligațiile achitând despăgubiri conform contractului de asigurare. De asemenea, compania nu a avut procese judiciare cu asigurătorii care au asigurat bunurile.

Reprezentanții Lafarge le-ar sugera companiilor de asigurări din Moldova să micșoreze primele de asigurare.

COMPANIILE CU CAPITAL STRĂIN – FORMOTRICE ÎN MODERNIZAREA INDUSTRIEI ASIGURĂRIILOR DIN RM

Întrebat cum comentează aspectul asigurării companiilor cu capital străin în RM, Veaceslav Cernica, directorul companiei de brokeraj în asigurări „Ervax”, sus în cele atun-



când vorbește despre companii cu capital străin, și se conturează o companie-fiică în RM, în spatele creșterii a o companie-mam din străinătate care, pe lângă active materiale consistente, are și resurse umane calificate, dar și proceduri de lucru bine stabilite și funcționale pe termen lung.

„Companiile cu capital străin sunt o formotrice în modernizarea industriei asigurărilor din Moldova. Acestea vin cu cereri care, deseori, depășesc în complexitate oferta curentă, dar și potențialul industriei locale în oferirea anumitor protecții de asigurare. În acest caz, asigurătorii brokerii au ocazia să studieze „noul” din domeniul lor care vin ca cerere din partea clienților. Astfel, în Moldova sunt oferite protecții de asigurare de întrerupere a afacerii, răspundere pentru produs, răspunderea angajatorului față de angajați, asigurarea echipamentului electronic și a datelor – care sunt solicitate în proporție de 99% de către întreprinderile cu capital străin”.

Cernica sus în cele, în calitate de broker de asigurare, sesizează următoarele diferențe în procesul de lucru cu întreprinderile cu capital străin (ÎCS) și cele locale:

La nivel de resurse umane: companiile străine au manageri de risc în străinătate (mai des), în Moldova (mai rar), care proiectează programele de gestiune a riscurilor și negociază cu asigurătorii condiții de asigurare pentru protejarea patrimoniului și stimularea personalului întreprinderilor lor pe plan global.

La nivel de procedură: orice lansare de afacere sau proiect străin are inclus componenta de asigurare, indiferent cât de mic este afacerea companiei-fiice în Moldova. De regulă, risk managerul companiei multinaționale sau brokerul mandatat, dă instrucțiuni foarte clare corespondenților locali cu privire la tipurile de protecții de asigurare solicitate, limitele și condițiile de asigurare. Companiile locale, brokerii și asigurătorii care deservește companiile străine, doar fac cunoștință cu condițiile și implementează programul de asigurare. Brokerul local are misiunea de a inspecta întreprinderea, de a face raportul de risc și asistă clientul local la survenirea pagubelor. De fiecare dată brokerul local face o scurtă descriere pentru fiecare poli emis (policy digest).

„În plus, reprezentanții companiilor

cu capital străin sunt mai pretențioși/solicitanți la clauzele contractuale comparativ cu cei ai întreprinderilor autohtone”, crede Cernica.

Sursa citată sus în cele reprezentanții ÎCS sunt foarte exigenți, mai ales când vorbim de risk managerii din străinătate. Aceștia își cunosc bine meseria, dar și statistica pierderilor la întreprindere și pe ramură, au acces la oferte externe, de aceea au un cuvânt greu în negocierile cu asigurătorii. De cele mai multe ori, programele de asigurare sunt negociate între compania-mam și asigurătorii străini, care îi contactează pe asigurătorii locali pentru aranjamente de reasigurare de 80-100%. În limbaj curent, asigurătorii locali sunt numiți „brokerii”.

Întrebat câte contracte cu întreprinderi cu capital străin are pentru anul în curs, Cernica a declarat că mai mult de 30% din încasările companiei „Ervax” provin de la sau în colaborare cu întreprinderile cu capital străin în R. Moldova.

Cernica sus în cele nu poate da o cifră exactă a sumei despăgubirilor achitate acestor întreprinderi pentru anul 2013, dar poate afirma cu certitudine că rata daunelor este redusă la întreprinderile cu capital străin, în mare parte datorită măsurilor de risk management aplicate la aceste întreprinderi.

„Un alt aspect al frecvenței reduse a cazurilor asigurate în cele liniile de asigurare solicitate: asigurări de bunuri și asigurare de răspundere civilă față de terți. Aceste tipuri de asigurări se caracterizează prin probabilitate redusă de survenire, mai ales când sunt respectate măsurile de prevenire a pierderilor”, a înțeles punctele Veaceslav Cernica.

ASIGURĂRIILE – O NORM OBILIGĂTORIE PENTRU BUNETILE COMPANIILOR STRĂINE

Întrebat cum își realizează obligațiile companiile de asigurări din RM față de întreprinderile cu capital străin, Eugeniu Iopac, expert în asigurări, sus în cele că nu ar fi normal ca să existe careva diferențe sau discriminări, deoarece costul serviciilor de asigurare variază în dependență de riscurile evaluate și primite în asigurare. „Bineînțeles că companiile cu capital străin, având o mai bună strategie, pregătire, monitorizare din partea acionarilor și alți factori, rezervează sumele ne-

cesare pentru asigurarea riscurilor care se prevăd în viitoarea activitate din momentul elaborării business planurilor – norma obligatorie față de care nu există un buget al unei întreprinderi, mai cu seamă al uneia cu capital străin. Adică întreprinderile cu capital străin nu pot funcționa fără elementul asigurărilor”, sus în Iopac.

Potrivit lui, trebuie menționate capacitățile reduse ale companiilor de asigurare autohtone, cu mici excepții, precum și lipsa cooperării lor cu companiile internaționale în ceea ce privește planurile de reasigurare. De asemenea, nu poate fi ignorat interesul acestora față de rezultatele imediate, pe termen scurt și fără a miza pe perspective de lungă durată. O altă problemă pentru întreaga economie națională este deservirea fluxului investițional din străinătate.

În calitate de diferențe în procesul de lucru al companiilor de asigurări cu întreprinderile cu capital străin (ÎCS) comparativ cu cele locale, Iopac a menționat: „Companiile străine vin singure și asigură activitatea.

„Mai este un mare argument pentru procesul de alegere, interesul corporativ sau relațiile istorice ale unei sau altei corporații în favoarea unei anumite companii de asigurări. Nu mai puțin important este și elementul diversificării riscurilor, cooperarea cu mai multe companii și brokeri de asigurare. Principala caracteristică în favoarea companiilor de asigurări este, bineînțeles, stabilitatea financiară, dar, în primul rând, costul serviciilor și condițiile de regularizare și termenii de plată despăgubirilor”, sus în Iopac.

Potrivit lui, este de menționat faptul că companiile de asigurări internaționale nu de fiecare dată sunt gata să preia riscurile întreprinderilor din Moldova. De aceea, companiile de asigurare autohtone mai au mult de lucru pentru a îmbunătăți diverse elemente din activitatea lor.

„Probabil din aceste considerente companiile cu capital străin asigură în străinătate riscurile folosind companiile de asigurare locale pentru procesul de a-numitul fronting”, opinează Iopac.

Expertul sus în cele companiile de asigurări fac diferențe în abordare dintre ÎCS și companiile locale cu scopul de a stabili anumite relații cu astfel de companii, deoarece pentru

aceste contracte există o concurență cumplită între companiile de asigurare locale. De cele mai multe ori, aceasta fiind o concurență neloială. Totuși, câștigă bătălia companiile care au o capacitate și stabilitate financiară de perspectivă. Printre elementele importante fiind: perioada de activitate, rețeaua proprie, personalul calificat, de încredere relațiilor cu institutele de ramură locale și internaționale.

„În linii generale, cele mai mari contracte sunt din domeniul cunoscute precum: telecomunicații, sectorul bancar, transportul internațional și aerian, industriile producătoare de mașini, textile, servicii etc.”, crede Iopac.

Întrebat care sunt, de obicei, cele mai importante cerințe ale unei ÎCS față de asigurător, Iopac a declarat că, în perioada când colabora în cadrul companiei ASITO, a înțeles și respecta regula de a face publice rapoartele financiare anuale audiate de auditori internaționali. „Le difuzăm prin intermediul poștei și alte căi pentru ca acestea să ajungă la fiecare director, manager, la bnci și alte instituții. Instrucțiunile minuios personalului din aparatul central al companiei și din teritoriul său nu există un colaps informațional între noi, în calitate de companie de asigurări, pe de o parte, și clientul nostru, pe de altă parte. În plus, aveam chestionare gata pregătite pentru cei care solicitau serviciile companiei în dependență de clasele de asigurare, interese, domenii etc. În dependență de răspunsurile supuse analizei, se calculau costurile, termenii și condițiile de funcționare a contractelor de asigurare”, își amintește Iopac.

Potrivit lui Iopac, în mare măsură, compania ASITO a dominat, o perioadă îndelungată, un portofoliu compus din cei mai importanți investitori străini care i-au plasat activitatea în Moldova.

Întrebat ce le sugerează reprezentanților companiilor de asigurări, Iopac a enumerat: atitudinea serioasă în domeniu, focusarea pe obiective de perspectivă, cooperarea strânsă cu instituțiile de ramură internaționale, respectarea tehnologiilor și standardelor locale și internaționale, „îmbunătățirea reputației, credibilității sectorului de asigurare din Moldova, precum și educarea unui contingent nou și modern”, a conchis Iopac.

Tatiana Solonari

Produsele petroliere – opia schimb rilor

Divergențele dintre regulator și operatorii atrag în mod deosebit atenția când vine vorba despre piața produselor petroliere. De acest dat, scumpirea carburanților a fost motivată de operatorii prin devalorizarea valutei naționale, iar pentru ei acest lucru este logic și deja obișnuit. Amintim că majorarea prețurilor a avut loc în a doua jumătate a lunii septembrie, costul produselor petroliere la stațiile PECO a crescut cu 20-30 de bani sau cu 1,1%, respectiv, 1,6%.

Agenția Națională pentru Reglementări Energetice, potrivit regulamentului, a fost informată cu trei zile înaintea majorării și a luat act de aceasta, iar la conferința de presă a ieșit post-factum, de îndată cum o te informația despre scumpiri. Trei zile are la dispoziție ANRE pentru a analiza informația venită de la operatorii despre intenția de a modifica prețurile, pentru a putea reacționa la noile scumpiri. În acest caz, nu se cunoaște de ce reacția Agenției a venit deja după majorarea prețului.

ANRE face trimitere la indicatorii publicați de agenția mondială specializată PLATT S, care vorbește despre o reducere a costului la benzină în iunie-septembrie cu 10 la sută – până la 918 dolari pentru o tonă, iar la motorină – cu 6,4 la sută – până la 859 dolari pentru o tonă. Dacă motivul principal al creșterii actuale este devalorizarea leului, atunci acest indice din iunie până în septembrie este de 4,5 la sută. De la începutul lunii iunie cursul leului față de dolar a fost de 13,83 lei, la mijlocul lunii septembrie – deja 14,4 lei. Dar de ce ANRE a analizat perioada iunie-septembrie? Mai logic ar fi fost să facă trimitere de la ultima dată când au avut loc schimbări pe piață.

Astfel, prețul la benzină a crescut, ultima dată, la începutul lunii martie – cu 70 de bani – de la 17,75 la 18,85 lei pentru un litru. Cursul a fost atunci de 13,66 lei per dolar, adică din martie până în septembrie, devalorizarea a fost de 6,6 la sută. În expresie valutară, un litru de benzină costa în martie la stațiile PECO 1,38 dolari, iar în septembrie, calculat cu majorarea care a avut loc – de 1,31 dolari.

În ceea ce privește motorina, pe 18 iulie (ceea ce cade sub incidența perioadei numite de ANRE) prețurile au fost reduse cu 50 de bani – de la 17,65 la 17,35 lei per litru.

În aceste sunt calculele potrivit cursului oficial, pe când valuta este cumpărată de importatorii de carburanți la curs comercial, iar băncile au o marjă mai mare pe lângă o dinamică de consolidare a leului sau devalorizare a acestuia.

Argumentul principal al importatorilor este că prețurile nu sunt statice, de aceea nu este întotdeauna corect doar trimiterea la cota în PLATT S, care se schimbă în permanență și nu poate figura drept un pilon exclusiv pentru orientarea pieței interne. Dar nici operatorii nu sunt corecți în întotdeauna, mai ales atunci când prețurile internaționale se schimbă spre reducere. Observăm acest lucru mult mai rar decât modificările spre creștere a prețurilor.

Nu este un secret, și asta a fost întotdeauna, că mai ales în an electoral, fiecare Guvern prin toate metodele posibile încearcă să mențină creșterea



rea prețurilor și nu doar la carburanți, pentru a obține dividende politice.

Potrivit importatorilor, în acest an ei au menținut prețurile cât a fost posibil și acum atestă o reducere a rentabilității cu 30-40% în comparație cu anul trecut. În consecință, actuala majorare a prețurilor este calculată la nivel minim – aproape 1,5 procente. Totodată, de exemplu, cursul oficial pentru 25 septembrie a fost de 14,56 lei per dolar, băncile comerciale l-au vândut la preț de 14,62 lei, în vânzare, această valoare practică nu există, ceea ce vorbește despre o tendință de creștere a cursului sau despre necesitatea unor intervenții urgente în marile părți B și C Naționale.

Între declarațiile celor două părți, adevărul este undeva la mijloc și el trebuie găsit.

Aici apar banalele dezbateri despre faptul că formarea prețurilor pe piața carburanților trebuie să fie modificată. În situația când operatorii sunt împuși în două-trei zile să informeze regulatorul despre intenția de modificare a prețului de vânzare, este imposibil să se reacționeze la cotațiile mondiale. Importatorii aduc drept exemplu piața Austriei, unde prețurile pe panou pot fi schimbate de două-trei ori pe zi, sau piața română care este și mai mobilă, unde tarifele sunt revizuite zilnic.

Potrivit importatorilor, ei nu pot reacționa operativ la prețurile mondiale și la cursul leului. Poate, anume din această cauză pe piața circule zvonuri precum că prețurile sunt stabilite cu rezervă, pentru că în situația unor schimbări și nu deranjeze nici ANRE, nici consumatorii și să treacă la operațiuni concrete doar atunci când piața deja trece un nou punct critic. Pe de altă parte, dacă operatorii ar avea posibilitatea să reacționeze zilnic la cotațiile carburanților și cele valutare, atunci ar avea de câștigat în primul rând consumatorii.

Pe acest fundal, astăzi nu fără motiv s-au consolidat dezbaterile privind introducerea noii metodologii de calcul și aplicare a prețurilor la produsele petroliere. Adică stabilirea noilor reguli de joc pe piață.

Directorul ANRE, Sergiu Ciobanu: "Metodologia existentă a fost elaborată încă în anul 2006. Ea este învechită și trebuie să fie modificată. Eu aș vrea ca toate companiile să participe la elaborarea acestui document. Este important ca piața de produ-

selor petroliere, care este prioritar pentru ANRE, să se dezvolte".

Autorii proiectului metodologiei au divizat vânzările angro și cele cu amănuntul, prevăzând rata profitului maxim. Astfel, pentru cheltuielile legate de activitatea de import și vânzare angro a produselor petroliere (inclusiv taxele pentru procedurile vamale și cele ecologice), norma profitului se propune să fie limitată la 55 USD pentru o tonă de benzină și motorină și până la 120 USD – pentru o tonă de gaz lichefiat.

Pentru vânzările cu amănuntul a produselor petroliere această limită se propune a fi de 150 USD pentru o tonă. În afară de aceasta, se impune calcul în litri și tone și nu doar în tone. Prețurile cu amănuntul pentru produsele petroliere, în conformitate cu proiectul metodologiei, vor fi recalculate o dată la 14 zile, iar prețurile noi vor fi stabilite săptemânal, în noaptea spre marți. În acest lucru va aduce dinamism pe piață, și așa cum și se cuvine în contextul pierderii oazelor temporare de stabilitate, ceea ce de ce are nevoie consumatorul.

Importatorii sunt oca! În primul rând mulți au menționat că actuala metodologie nu este atât de proastă cum se încearcă a fi prezentată. Cea nouă, în actualul ei proiect, este incorectă, deoarece nu ia în calcul multe cheltuieli adiacente. De exemplu, nici o uzină nu vinde carburanți la prețul PLATT S, acesta este doar un punct de orientare pentru cumpărătorii pe malul Mării Mediteraniene.

Prima uzină, unde se cumpără carburanții, la prețul PLATT S se adaugă de la 15 la 30 de dolari la fiecare tonă, dar acest lucru nu se ia în calcul în proiectul noii metodologii. La fel cum nu sunt luate în calcul nici cheltuielile pentru transportare de la fabrica de prelucrare a produselor petroliere până la baza petrolier în Moldova.

Pondere unui operator de pe piață: "Dacă noua metodologie va fi adoptată în redacția actuală, acest lucru va duce la refuzul importatorului de a vinde carburanți la prețul angro. Segmentul va deveni nerentabil și situația va duce la deficitul produselor petroliere. Și asta nu e antaj, ci realitate. În final, agrarienii vor fi nevoiți să cumpere carburanți la prețul cu amănuntul".

Așa cum s-a menționat anterior, noul val de dezbateri pe piața petroli-

er întotdeauna se ridică înaintea alegătorilor. Autoritățile nu vor să supere alegătorii cu creșterea prețurilor, iar produsele petroliere sunt un punct de reper pentru formarea prețurilor la toate măsurile și serviciile.

Dar, de acest dat lucrurile sunt și mai interesante. În sfârșit Moldova se va putea debarasa de încă o urmă a economiei socialiste planificate – tichete pentru carburanți.

Acest atavism nu există de mult și ani nici în succesorul URSS – Federația Rusă. Ultima din zona post-sovietică a renunțat la tichete Ucraina, din 1 ianuarie 2010.

Încercări serioase de a anula tichetele au fost întreprinse și de ministrul Finanțelor la începutul anului 2010. Ministrul a calculat atunci că tichetele aduc pierderi la buget din TVA de 270 mil. lei. Însă, autorii inițiativei s-au ciocnit de o rezistență din partea ministerului Economiei. Gurile rele vorbesc că motivul ar fi fost în afara relațiilor de piață. Cert este faptul că până la urmă inițiativa e udată.

De fapt, taloanele sunt un surogat monetar. La finele anului 2013, în ara au fost importate 640 mii tone de carburanți, iar două treimi au fost vândute pe tichete. În expresie monetară însemna 7-8 mlrd. lei. De facto, tichetele sunt valută lichidă, cu care unii se răsuflă tesc cu funcționarii pentru "servicii mici". Iar la multe stații PECO aceste tichete puteau fi vândute la prețuri reduse, sau se putea face plinul automobilului personal din banii companiei, fără tirea efilor. Adică, de facto, un anumit volum al masei monetare din ara se exprimă în "valută" practic necontrolată.

Până la sfârșit nu este clar de ce Guvernul a avut nevoie de cinci ani pentru a anula, în sfârșit, tichetele și pentru a trece la practica europeană? Poate, pentru că în acești ani s-au schimbat proprietarii unor ele mari. Sau poate nu a avut suficient timp.

Astfel, în iunie, curent, Guvernul a anulat tichetele. De la data de 1 septembrie a fost interzisă vânzarea tichetelor, iar cele care au rămas în circulație pot fi folosite până la finele anului.

Cel mai important, potrivit importatorilor, reducerile prevăzute anterior de tichete, se vor reflecta acum pe panourile stațiilor PECO. În fiecare companie, în dependență de volumul de carburanți folosit, la finele lunii va

motiva într-un fel sau altul cumpărătorii fideli.

De exemplu, cel care va face plinul mașinii cu o tonă de benzină pe lună, va avea un bonus de 30 de litri, sau de o reducere de 3 la sută. Din punct de vedere contabil acest lucru poate fi trecut ca o factură în minus.

Dar despre detaliile și mecanismele programului de loialitate, trebuie să întrebați operatorii de la care vă alimentați.

Într-un final se realizează ideea ministrului Finanțelor, care tinde spre impozitarea marfii din momentul livrării ei, iar toate bonusurile și reducerile companiilor petroliere să fie prezentate de companii deschise, inclusiv din contul profitului (din punct de vedere al formei de impozitare). Cu alte cuvinte, este vorba despre monetizarea pieței produselor petroliere. Locul hârtiilor va fi ocupat de bani.

În odată ce concurența va apărea pe panou, prețurile se vor schimba mult mai rapid decât acum și vor depinde direct de achiziționarea unei sau altei părți de carburanți, iar clienții vor fi atrași și nu doar de prețuri, dar și de servicii.

Anularea taloanelor este primul pas spre modificări pozitive pe piața produselor petroliere. Crearea unei noi metodologii trebuie să aducă pași următori. Da, există temerici, odată scapat la libertate piața produselor petroliere, ne-am putea ciocni de înlegerii de cartel între jucătorii mari. Și probabil, o altă metodă decât monitorizarea permanentă pentru a nu permite acest lucru, astăzi încă nu există. La fel cum nu există și o piață deschisă, care cu adevărat ar fi creat un preț real în rezultatul cererii și ofertei.

De exemplu, în Rusia, la nivel legislativ toate întreprinderile de stat sunt obligate să procure nu mai puțin de 15% din carburanți la bursa de mărfuri. Evident, în acest caz licitația merge spre reducere și începe o concurență sănătoasă. La noi operatorii stabilesc prețurile și totul depinde care și cum s-a înțeles. Iar dacă toți importatorii s-ar întâlni cu cumpărătorii angro și cu amănuntul la bursă, atunci nimeni nu ar putea vorbi despre înlegerii de culise și prețurile ar fi format de piață în rezultatul cererii și ofertei.

Apropo, achizițiile de state care au avut loc la Bursa Universală de Mărfuri din Moldova în anii 2008-2010 și atunci se vindeau carburanți, a demonstrat că în timpul licitațiilor prețul era în descreștere și în rezultat, se realizau economii colosale la buget. Acele licitații au mai demonstrat un exemplu de concurență sănătoasă între vânzătorii. Mai mult, prețurile formate în timpul licitațiilor erau un punct de reper pentru toată piața.

Ar fi preferabil ca statul să creeze astfel de condiții în care prețurile la produsele petroliere să fie corecte. Or, Moldova depinde de importatorii de carburanți în proporție de 99% (în sudul țării totuși este extras și prelucrat petrol).

Poate după anularea tichetelor și, în consecință, impunerea unor noi pași pe piața produselor petroliere, vor fi create condiții în care nimeni nu va mai avea motive să acuze ramura de înlegerii de cartel, iar consumatorii vor simți cu adevărat suflul pieței, adică nu doar creșterea prețurilor, dar și reducerea lor, atunci când cotațiile PLATT S merg în jos, iar leul se consolidează față de principalele valute de referință.

Comisia Națională a Pieței Financiare

BULETIN SEMESTRIAL

SEMESTRUL I - 2014

PIAȚA FINANCIARĂ NEBANCARĂ

I. EVOLUȚIA PIEȚEI VALORIILOR MOBILIARE CORPORATIVE

1.1. PIAȚA PRIMARĂ

1.1.1 Emisiuni efectuate la înființarea societăților pe acțiuni și emisiuni suplimentare de valori mobiliare

Pe parcursul lunilor ianuarie-iunie 2014, în Registrul de stat al valorilor mobiliare înut de către Comisia Națională a Pieței Financiare, au fost înregistrate 24 emisiuni de valori mobiliare în valoare de 919,53 mil. lei, cu 273,80 mil. lei sau 42,40% mai mult comparativ cu perioada similară a anului precedent (Diagrama nr. 1).

Totodată, în semestrul I al perioadei 2010-2014, volumul total al emisiunilor de valori mobiliare a înregistrat o creștere continuă (Diagrama nr. 2), iar numărul acestora a evoluat neuniform (Diagrama nr. 3).

Volumul total al emisiunilor de valori mobiliare efectuate pe parcursul trimestrului II 2014 a constituit 107,12 mil. lei și s-a redus cu 20% față de aceeași perioadă a anului 2013 (Tabelul nr. 1).

În ianuarie-iunie 2014, din Registrul de stat al valorilor mobiliare au fost excluse valorile mobiliare ale 3 societăți pe acțiuni, o societate – în legătură cu reorganizarea prin transformare și 2 – în legătură cu lichidarea (Tabelul nr. 2).

În ianuarie-martie 2014 au fost eliberate 9 autorizații de reorganizare, dintre care 7 – prin dezmembrare a societăților pe acțiuni și 2 autorizații de reorganizare prin fuziune.

1.1.2 Investiții străine efectuate pe piața primară a valorilor mobiliare

Volumul investițiilor străine atrase prin intermediul emisiunilor de valori mobiliare în semestrul I, 2014 constituie 771,80 mil. lei, sau cu 331,68 mil. lei mai mult față de aceeași perioadă a anului 2013.

În același context, volumul investițiilor străine atestă o creștere semnificativă de la 45,42 mil. lei în anul 2010 la 771,8 mil. lei în anul 2014 (Diagrama nr. 4).

În perioada de referință, volumul cel mai mare de investiții a fost efectuat de investitorii din Olanda (389,66 mil. lei), fiind urmați de investitorii din Italia (250 mil. lei) și România (106,48 mil. lei) (Diagrama nr. 5).

Tabelul nr. 1. Emisiuni de valori mobiliare, trimestrul II, 2010-2014

Tipul emisiunii	2010	2011	2012	2013	2014	2014/2013, modificare absolut (+/-)
Numărul emisiunilor efectuate la înființarea societăților pe acțiuni	3	6	8	3	-	-3
Volumul emisiunilor efectuate la înființarea societăților pe acțiuni (mil. lei)	4,36	22,12	144,15	0,06	-	-0,06
Numărul emisiunilor suplimentare de acțiuni	18	45	24	15	9	-6
Volumul emisiunilor suplimentare de acțiuni (mil. lei)	76,93	312,52	119,86	133,78	107,12	-26,66
total emisiuni de valori mobiliare (mil. lei)	81,29	334,64	264,01	133,84	107,12	-26,72

Tabelul nr. 2. Excluderea valorilor mobiliare din Registrul de Stat al Valorilor Mobiliare în semestrul I 2010-2014

Indicatori	2010	2011	2012	2013	2014
Numărul înregistrărilor în RSVM în legătură cu reorganizarea societăților pe acțiuni	1	3	1	15	3
Numărul înregistrărilor în RSVM în legătură cu lichidarea societăților pe acțiuni	17	16	12	11	-

Tabelul nr. 3. Piața secundară în semestrul I 2010-2014

Indicator	2010	2011	2012	2013	2014	2014 față de 2013, %
Piața bursieră						
Numărul de tranzacții (unități)	1645	1004	816	722	549	-23,96
Volumul tranzacțiilor (mil. lei)	112,39	94,33	90,47	437,26	437,2	-0,09
Piața extrabursieră						
Numărul de tranzacții (unități)	1517	1397	1206	1723	1450	-15,84
Volumul tranzacțiilor (mil. lei)	140,37	726,96	285,03	664,61	534,18	-19,63
total piața secundară						
Numărul de tranzacții (unități)	3162	2401	2022	2445	1999	-18,24
Volumul tranzacțiilor (mil. lei)	252,76	821,29	375,5	1101,87	971,38	-11,84

Tabelul nr. 4. Tranzacțiile efectuate cu valorile mobiliare emise de către societățile pe acțiuni incluse în listingul Bursei de Valori a Moldovei, semestrul I 2014

Denumirea emitentului	Codul ISIN	Nr. de acțiuni tranzacționate, unități	Volumul tranzacțiilor, lei	Prețul de piață al unei acțiuni, lei	Valoarea nominală, lei	Ponderele acțiunilor tranzacționate în totalul acțiunilor emise, %	Nr. de tranzacții	Nivel de cotare
Tranzacții efectuate prin mecanismul pieței interactive								
BC "MOLDOVA-AGROINDBANK" SA	MD14AGIB1008	79726	81860681,48	1026,78	200	7,68	36	1
BC "BANCA SOCIALA" S.A.	MD14BSOC1004	4325	432028,00	99,89	100	0,43	4	1
BC "MOBIASBANCA-Groupe Societe Generale" SA	MD14MBIS1000	3019	139100,58	46,08	10	0,03	5	1
BC "VICTORIABANK" S.A.	MD14VCTB1004	7312181	182465022,91	24,95	10	29,25	34	1
BC "MOLDINDCONBANK" SA	MD14MICB1008	14838	1140709,00	76,88	100	0,03	18	1
IM "EFES VITANTA MOLDOVA BREWERY" SA	MD14VEST1003	7	385,00	55,00	25	0,000	1	1
BC "BANCA DE ECONOMII"	MD14BECM1002	5	160	32,00	5	0,000	2	1
Total		7414101	266038086,97				100	
Licitații cu strigare								
BC "MOLDOVA-AGROINDBANK" SA	MD14AGIB1008	655	673040,00	x	200	0,06	2	1
BC "BANCA DE ECONOMII"	MD14BECM1002	9824720	50106072,00	x	5	24,900	1	1
BC "BANCA SOCIALA" S.A.	MD14BSOC1004	373	37300,00	x	100	0,037	1	1
Total		9825748	50816412				4	
Licitații cu pachetele Statului								
BC "MOLDOVA-AGROINDBANK" SA	MD14AGIB1008	68	68000	1000	200	0,01	1	1
Total		68	68000				1	
Total general		17239917	316922498,97				105	

Diagrama nr. 1. Emisiuni de valori mobiliare în ianuarie-iunie 2014

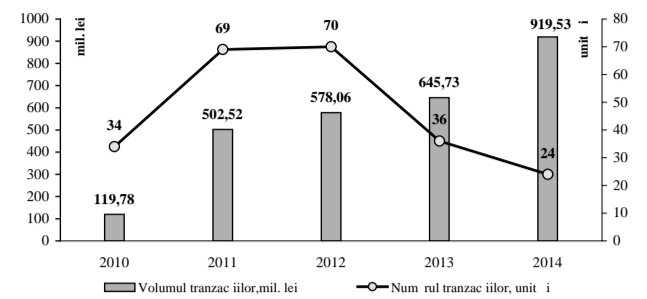


Diagrama nr. 2. Volumul emisiunilor de valori mobiliare în semestrul I 2010-2014

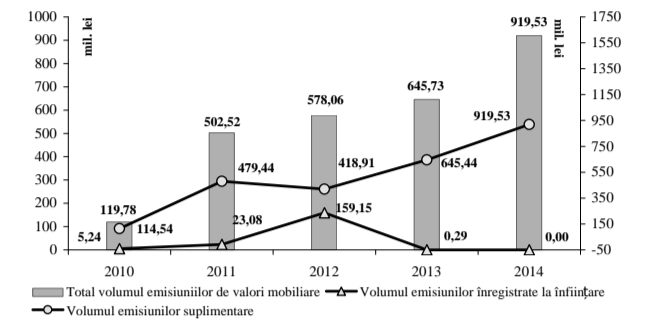


Diagrama nr. 3. Numărul emisiunilor de valori mobiliare în semestrul I 2010-2014

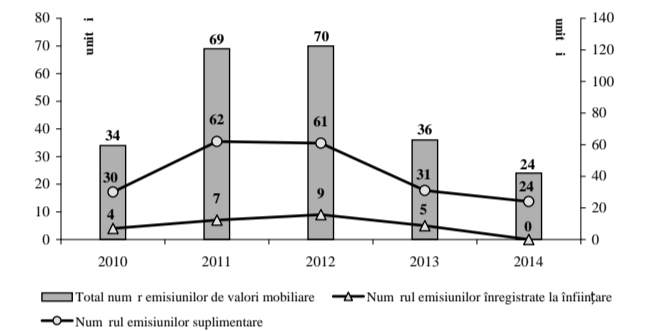


Diagrama nr. 4. Investiții străine pe piața primară a valorilor mobiliare

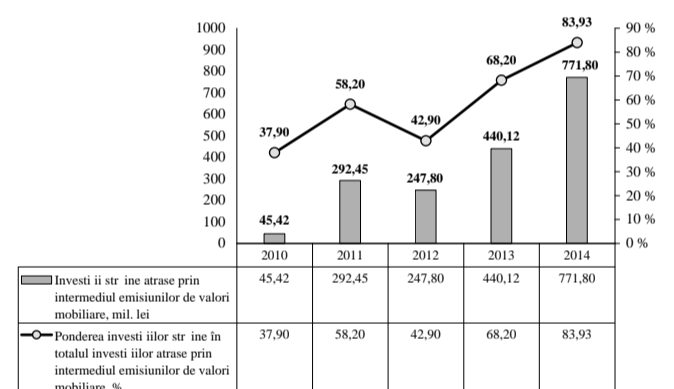


Diagrama nr. 5. Structura investițiilor străine atrase prin intermediul emisiunilor de acțiuni după originea investitorilor străini în semestrul I 2014

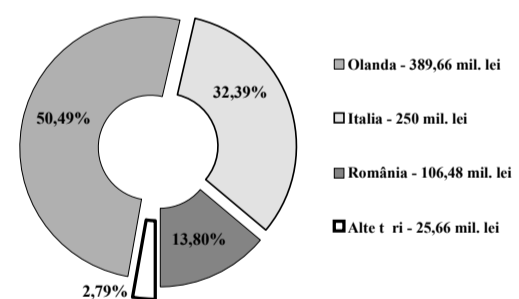


Diagrama nr. 6. Evoluția lunară a tranzacțiilor înregistrate pe piața secundară în semestrul I 2014

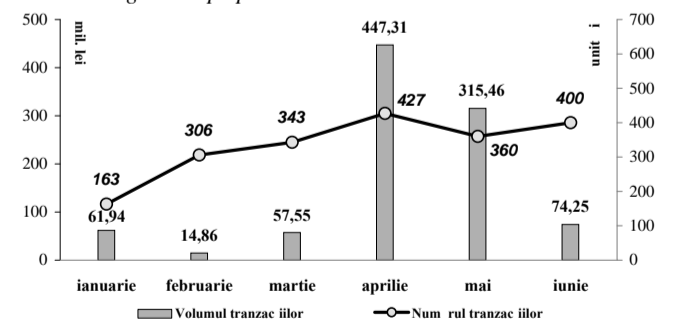


Diagrama nr. 7. Evoluția tranzacțiilor înregistrate pe piața secundară în trimestrul II 2010-2014

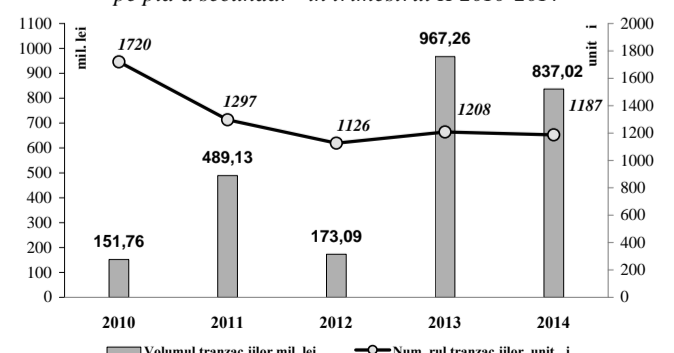


Diagrama nr. 8. Structura tranzacțiilor pe piaa secundară în trimestrul II 2014 (după numărul tranzacțiilor)

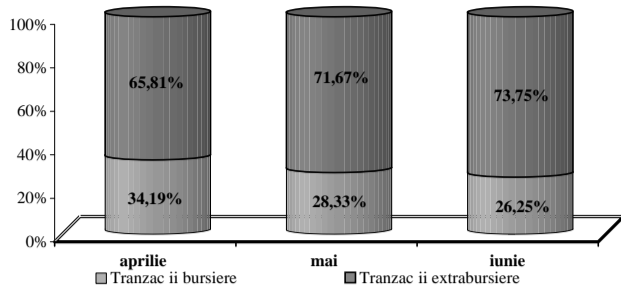


Diagrama nr. 9. Structura tranzacțiilor pe piaa secundară în trimestrul II 2014 (după volumul tranzacțiilor)

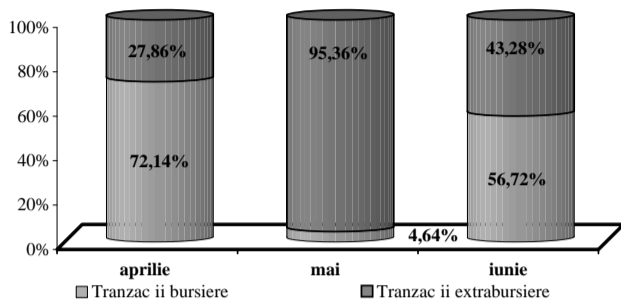


Diagrama nr. 10. Tranzacții bursiere în trimestrul II 2010-2014

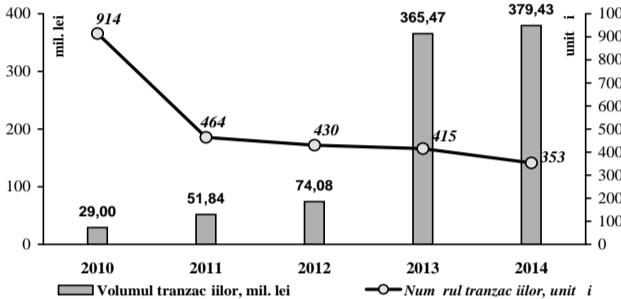


Diagrama nr. 11. Tranzacții extrabursiere în trimestrul II 2010-2014

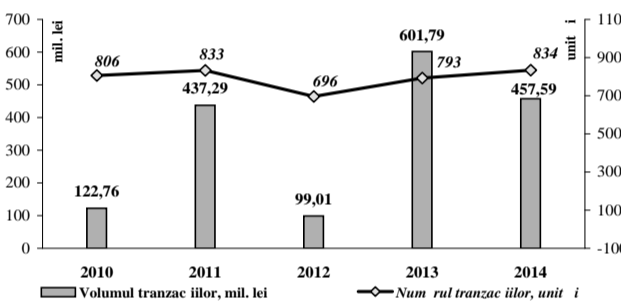
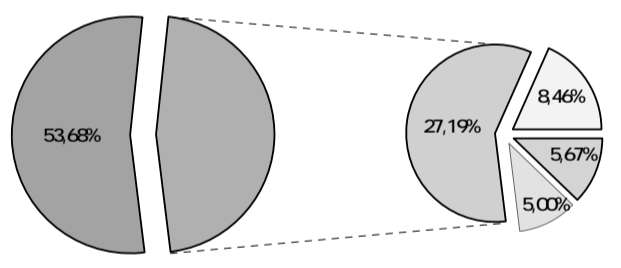


Diagrama nr. 12. Structura tranzacțiilor extrabursiere în trimestrul II 2014



- Achiziționare a valorilor mobiliare de către emitenți în condițiile art. 78 din Legea nr. 1134-XIII din 02.04.1997 "Privind societățile pe acțiuni" - 245,63 mil. lei
- Vânzare-cumpărare - 124,41 mil. lei
- Aport la capitalul social - 38,73 mil. lei
- Tranzacții de succesiune a valorilor mobiliare în urma dizolvării sau reorganizării acționarului persoană juridică - 25,95 mil. lei
- Alte tranzacții - 22,87 mil. lei

Diagrama nr. 13. Structura tranzacțiilor efectuate pe piaa secundară cu participarea investitorilor străini în semestrul I 2011-2014

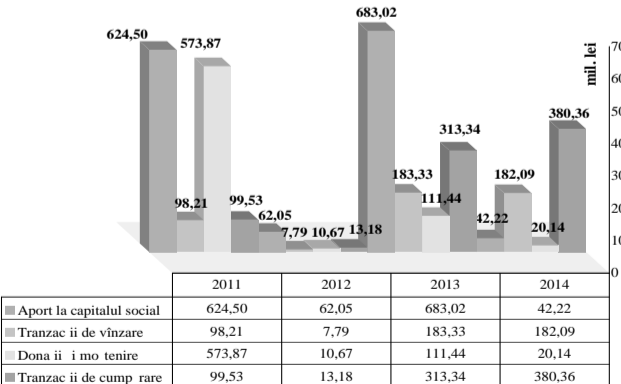
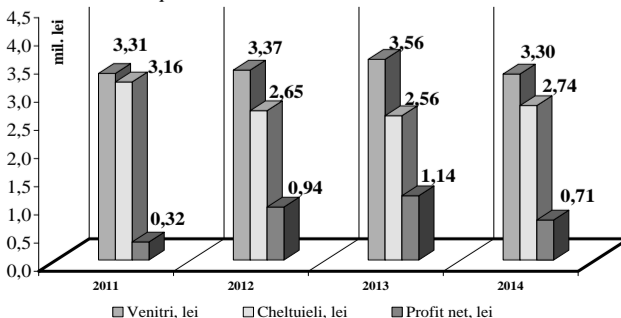


Diagrama nr. 14. Evoluția indicatorilor economici pentru trimestrul II 2011-2014



În semestrul I, 2014, au fost efectuate 105 tranzacții cu valorile mobiliare ale societăților pe acțiuni incluse în listingul bursier în volum total de 316,92 mil. lei (Tabelul nr. 4).

1.2.3 tranzacții extrabursiere

Pe parcursul trimestrului II, 2014, pe segmentul extrabursier au fost efectuate 834 tranzacții în volum de 457,59 mil. lei.

Numărul total al valorilor mobiliare tranzacționate se cifrează la 11,91 mil. unități.

Comparativ cu trimestrul II, 2013, volumul tranzacțiilor extrabursiere s-a micșorat de 1,3 ori (Diagrama nr. 11).

În structura tranzacțiilor extrabursiere, în perioada de referință, ponderea maximă după volum revine tranzacțiilor de achiziționare a valorilor mobiliare de către emitenți în condițiile art. 78 din Legea nr. 1134-XIII din 02.04.1997 "Privind societățile pe acțiuni" - 245,63 mil. lei sau 53,68%. Tranzacțiile de vânzare-cumpărare au înregistrat un volum de 124,41 mil. lei sau 27,19% din totalul tranzacțiilor extrabursiere, iar tranzacțiile de aport la capitalul social au constituit 38,73 mil. lei sau 8,46% din tranzacțiile de succesiune a valorilor mobiliare în urma dizolvării sau reorganizării acționarului persoană juridică - 25,95 mil. lei sau 5,67%. Volumul altor tranzacții a constituit 22,87 mil. lei sau 5%. (Diagrama nr. 12).

1.2.4 tranzacții cu participarea investitorilor străini

În semestrul I, 2014, pe piaa secundară a valorilor mobiliare au fost înregistrate tranzacții cu participarea investitorilor străini în volum total de 624,81 mil. lei sau cu 51,61% mai puțin față de aceeași perioadă a anului precedent.

În structura tranzacțiilor cu participarea investitorilor străini, ponderea maximă revine tranzacțiilor de cumpărare - 380,36 mil. lei sau 60,88%, depășind cu 198,27 mil. lei volumul tranzacțiilor de vânzare, care constituie 182,09 mil. lei sau 29,14% din totalul tranzacțiilor (Diagrama nr. 13).

Dinamica structurii tranzacțiilor cu participarea nerezidenților în trimestrul II, 2011-2014, este prezentată în Tabelul nr. 5.

Tabelul nr. 5. Structura tranzacțiilor efectuate cu participarea investitorilor străini în trimestrul II (2011-2014), mil. lei

Tipul tranzacției	2011	2012	2013	2014
Cumpărări	92,47	13,12	256,96	338,10
Vânzări	91,10	7,74	143,38	181,51
Aport la capitalul social	119,66	-	664,15	0,04
Moșteniri și donații	573,75	10,66	96,69	0,01
Alte tranzacții	243,97	-	-	-
TOTAL	1120,96	31,53	1161,19	519,66

II. ACTIVITATEA PARTICIPANȚILOR PROFESIONIȘTI LA PIAA VALORIILOR MOBILIARE CORPORATIVE

2.1. ACTIVITATEA BURSIER

Bursa de Valori a Moldovei (BVM) pe parcursul trimestrului II, 2014, a desfășurat pe piaa valorilor mobiliare activitatea bursieră ca activitate de bază cu activități conexe de clearing și decontare și de consulting.

La finele trimestrului II 2014, mărimea capitalului propriu al BVM a constituit 5,67 mil. lei, fiind asigurat normativul privind suficiența capitalului propriu (1,0 mil. lei) și normativul fondului de garanție (30% din capitalul propriu minim), mijloacele acestuia fiind plasate în depozite bancare.

Comparativ cu perioada similară a anului precedent, mărimea capitalului propriu a înregistrat o creștere cu 1,18 mil. lei sau cu 26,25%.

2.2. DEPOZITĂRII NAȚIONALE DE VALORI MOBILIARE

Depozitarul Național de Valori Mobiliare (DNVM) în trimestrul II, 2014, conform licenței de încredere, a desfășurat pe piaa valorilor mobiliare activitatea de depozitar central de valori mobiliare, care îi acordă dreptul de a desfășura activitățile de depozitare, de clearing și decontare, de încredințare a activităților de bază și activitatea de consulting ca activitate conexă.

La finele perioadei de raportare, capitalul propriu al DNVM a constituit 0,93 mil. lei, față de normativul de suficiență a capitalului propriu de 0,7 mil. lei, fiind înregistrat o creștere față de perioada similară a anului precedent cu 11,2 mii lei sau cu 1,23%.

2.3. COMPANIILE DE BROKERI ȘI DEALERI

Conform situației la finele trimestrului II, 2014, pe piaa valorilor mobiliare au activat în baza licențelor pentru dreptul de a desfășura activitate profesională pe piaa valorilor mobiliare 22 companii de brokeri/dealeri, inclusiv 11 bănci comerciale.

Pe parcursul trimestrului II, 2014, prin intermediul brokerilor/dealerilor nebancaari au fost efectuate 647 tranzacții în valoare totală de 651,9 mil. lei sau 85,91% din valoarea totală a tranzacțiilor efectuate pe piaa bursieră. Față de rezultatele obținute în trimestrul II 2013, valoarea totală a tranzacțiilor s-a majorat cu 392,46 mil. lei sau cu 151,3%, iar numărul de tranzacții efectuate prin intermediul acestora s-a diminuat cu 52 de tranzacții sau cu 7,4%.

Companiile de brokeri nebancaari au respectat cerințele de licențiere privind normativul capitalului propriu minim stabilit de legislația în vigoare. Astfel, mărimea consolidată a capitalului propriu constituie 38,11 mil. lei.

Valoarea totală a fondului de garanție constituie 2,92 mil. lei. Totodată, toate companiile de brokeri/dealeri nebancaari au respectat cerințele față de mărimea fondului de garanție în valoare de 120 mii lei pentru participanții profesioniști care desfășoară activitate de bază de brokeraj și 240 mii lei pentru participanții profesioniști care desfășoară activitate de bază de dealer, acesta fiind format din 9 companii din mijloace bănești plasate în depozite bancare și la două companii - din valori mobiliare de stat.

Volumul total al tranzacțiilor înregistrate prin intermediul băncilor comerciale în calitate de brokeri/dealeri în trimestrul II, 2014, constituie 106,95 mil. lei sau 14,09% din volumul total al tranzacțiilor efectuate pe piaa bursieră.

Comparativ cu trimestrul II, 2013, volumul tranzacțiilor efectuate prin intermediul băncilor comerciale s-a micșorat cu 364,54 mil. lei sau cu 77,30%.

2.4. REGISTRATORII INDEPENDENȚI

La finele trimestrului II 2014, pe piaa valorilor mobiliare, au prestat servicii de încredințare a registrului de încredințare a valorilor mobiliare 10 registratori independenți, în baza licențelor acordate de CNPF pentru dreptul de a desfășura activitatea profesională pe piaa valorilor mobiliare, precum și 2 emitenți cu dreptul de a încredința încredințarea valorilor mobiliare de sine stătător.

Cerințele obligatorii față de capitalul propriu minim pentru desfășurarea activității de încredințare a registrului și fondul de garanție au fost respectate de toți registratorii independenți, într-unid o valoare cumulativă de 10,6 mil. lei.

În trimestrul II, 2014, registratorii independenți au înregistrat următorii indicatori economici: venituri totale - 3,30 mil. lei sau cu 0,26 mil. lei mai puțin față de trimestrul II, 2013, cheltuieli totale - 2,74 mil. lei, înregistrându-se o creștere față de trimestrul II, 2013, cu 0,18 mil. lei și profitul net total - 0,71 mil. lei sau cu 0,43 mil. lei mai puțin față de trimestrul II, 2013 (Diagrama nr. 14).

2.5. FONDURILE DE INVESTIȚII

La finele trimestrului II a anului 2014 se aflau în procedură de lichidare forțată 9 fonduri de investiții în procedură de lichidare benevolă alte 9 fonduri de investiții, inclusiv Fondul de Investiții Nemutual Nespecializat „Viitorul Tău” S.A. la care a fost redeschisă procedura de lichidare prin decizia instanței de judecată.

Fondurile de investiții „MCI-Fond” S.A., „Zodiac-Invest” S.A., „Papius-Invest” S.A. și „BSV-Invest” S.A. în continuare au distribuit mijloace bănești către acționari prin intermediul filialelor și reprezentanților B.C. „Energbank” S.A.. De asemenea continuă distribuția mijloacelor bănești inclusiv și a mijloacelor bănești suplimentare către acționarii Fondului de Investiții „Viitorul Tău”, prin intermediul filialelor și reprezentanților B.C. „Moldindconbank” S.A.

În conturile bancare ale fondurilor de investiții supuse lichidării în mod forțat sunt acumulate 23,37 mil. lei (inclusiv 22,35 mil. lei plasate la B.C. „Investprivatbank” S.A.), iar în conturile bancare ale fondurilor de investiții care se află în proces de lichidare din proprie inițiativă - 200,42 mil. lei (inclusiv 162,82 mil. lei plasate la B.C. „Investprivatbank” S.A.), rezultate din înstrăinarea pachetelor de acțiuni și a părților sociale din portofoliile fondurilor de investiții, suma dividendelor neachitate și plătirii acestor bani la conturile de depozit în băncile comerciale.

2.6. ADMINISTRATORII FIDUCIARI

La finele trimestrului II, în Registrul participanților profesioniști la piaa financiară nebancaară sunt înregistrate 7 administratori fiduciari, dintre care:

- activitatea C.F. „Europa-Trust” S.A. și C.F. „Econ-Renater” S.A. rămâne suspendată până la restabilirea completă a informației din registrele clienților de încredințare nominal, fiind axată pe restabilirea bazei de date a clienților companiei conform hotărârilor CNVM nr. 30/8 din 25.05.2006 și nr. 63/6 din 23.11.2006;

- AF „Mobiastrust” S.A. și C.F. „A Feroviarilor” S.A., se află în procedura de lichidare a genului de activitate profesională.

- C.F. „Colaborare” S.A., se află în proces de lichidare forțată a participantului profesionalist.

Din rapoartele specializate prezentate de către companiile fiduciare „FOND - AF” S.A., „Europa-Trust” S.A., „Codru” S.A. și „Econ-Renater” S.A. se constată la data de 30.06.2014 acestea aveau deschise 381865 conturi fiduciare, iar portofoliul gestionat includea 621 pachete de acțiuni ale societăților pe acțiuni și părți sociale ale societăților cu răspundere limitată.

Valoarea consolidată a investițiilor financiare a companiilor fiduciare la sfârșitul perioadei de gestiune a constituit 130,57 mil. lei. În structura investițiilor financiare consolidate ale companiilor fiduciare la finele trim. II, 2014, investițiile fondatorilor administratorii constituie 95,4% (124,55 mil. lei), celelalte 4,6% (6,02 mil. lei) revin investițiilor proprii ale companiilor fiduciare.

Rezultatul activității investiționale a companiilor analizate a însumat o valoare totală de 474,04 mii lei, dintre care, fondatorilor administratorii le revin 322,9 mii lei, iar administratorii fiduciari - 151,1 mii lei.

În trimestrul II, numai compania fiduciară „FOND - AF” S.A. a obținut pierderi în valoare de 25,5 mii lei, în timp ce celelalte 3 companii au obținut profit în valoare totală de 24,9 mii lei. Din veniturile fondatorilor administratorii și reînregistrarea de companii fiduciare „FOND - AF” S.A., „Europa-Trust” S.A. și „Econ-Renater” S.A. în mărime totală de 70,9 mii lei.

2.7. COMPANIILE DE ESTIMARE A VALORIILOR MOBILIARE LA ACTIVITĂȚILE CE SE REFERĂ LA ELE

Pe parcursul trimestrului II al anului 2014, pe piaa valorilor mobiliare au activat 5 companii de estimare a valorilor mobiliare și a activelor ce se referă la ele: „Bartol-Consulting” S.A., „ICF-Consulting-Service” S.A., A. R. E. „Estimator-VM” S.A., „Finactiv-Consulting” S.A. și „Evaluest” S.A. (în continuare - companii de estimare).

Companiile de estimare în perioada nominalizată au prestat 18 servicii de estimare a valorilor mobiliare (cu 7 servicii mai puțin decât în aceeași perioadă a anului 2013) în baza a 14 contracte încheiate în trimestrul II, 2014 și a unor contracte încheiate anterior.

2.8. PARTICIPANȚII PROFESIONIȘTI CARE PRESTEAZĂ SERVICII DE CONSULTING INVESTIȚIONAL ȘI DE CONSULTING

Pe parcursul trimestrului II 2014, pe piaa valorilor mobiliare 27 de participanți profesioniști au de încredințat dreptul de a presta servicii de consulting investițional, iar 17 participanți profesioniști - dreptul de a presta servicii de consulting.

Pe parcursul acestei perioade, participanții profesioniști în cauză au prestat servicii de consulting investițional în valoare totală de 0,13 mil. lei, înregistrându-se o majorare față de aceeași perioadă a anului precedent cu 0,13 mil. lei și servicii de consulting în valoare totală de 0,17 mil. lei, înregistrându-se o micșorare cu 0,16 mil. lei sau cu 94,12% față de aceeași perioadă a anului precedent.

III. PIA A ASIGURĂRII

3.1. PRIME BRUTE SUBSCRISE

La situația din 30.06.2014, 16 societăți de asigurare au desfășurat activitate licențiat pe piața asigurărilor.

În ianuarie-iunie 2014, primele brute subscrise din activitatea de asigurări au constituit 575,8 mil. lei, înregistrând o creștere nesemnificativă de 4,3 mil. lei sau cu 0,75%, față de perioada similară a anului precedent. Dinamica volumului primelor brute subscrise în semestrul I, 2010-2014, se prezintă în Tabelul nr. 6.

Tabelul nr. 6. Volumul primelor brute subscrise în semestrul I 2010-2014

Anul	Prime brute subscrise (mil. lei)	Creșterea față de anul precedent	
		În mărime relativă (%)	În mărime absolută (mil. lei)
2010	438,8	15,11	57,6
2011	466,2	6,24	27,4
2012	501,0	7,46	34,8
2013	571,5	14,07	70,5
2014	575,8	0,75	4,3

Din volumul total de prime brute subscrise la nivelul pieței, asigurările generale au generat prime brute subscrise în valoare de 539,7 mil. lei, înregistrând o creștere cu 0,28% față de perioada similară a anului 2013. În același timp, primele brute subscrise în asigurările de viață au constituit 36,1 mil. lei fiind în creștere cu 8,41% față de ianuarie-iunie 2013.

Ponderele asigurărilor generale în totalul primelor brute subscrise este de 93,73% înregistrând o scădere de 0,44 puncte procentuale, iar cea a asigurărilor de viață a crescut de la 5,83% până la 6,27%. Dinamica primelor brute subscrise pe total și pe categorii de asigurare în semestrul I, 2010-2014, se prezintă în Diagrama nr. 15.

Societățile de asigurare, conform raporturilor prezentate la data de 30.06.2014, de inexistență a portofoliului de 787 477 contracte în vigoare, sau cu 65 237 contracte mai mult decât la 30.06.2013. Numărul contractelor de asigurare în vigoare raportate de companiile de asigurare, care au practicat asigurări generale, a constituit 743 577 unități, reprezentând 94,43% din totalul contractelor în vigoare.

În sectorul asigurărilor de viață, asiguratorii au raportat un număr de 43 900 contracte, reprezentând 5,57% din totalul contractelor de asigurare în vigoare la nivelul pieței.

După obiectul asigurării, indicatorii primelor brute subscrise în perioada de referință au înregistrat următoarele modificări: comparativ cu perioada similară a anului precedent, asigurările de răspundere civilă au crescut cu 5,8 mil. lei sau cu 1,90%, asigurările de persoane au crescut cu 1,4 mil. lei sau cu 1,90%, iar asigurările de bunuri au scăzut cu 2,7 mil. lei sau cu 1,43%.

Structura primelor brute subscrise în perioada ianuarie-iunie 2014 nu a înregistrat schimbări esențiale, ponderea asigurărilor obligatorii constituie 44,37% (255,5 mil. lei), respectiv a asigurărilor facultative – 55,63% (320,3 mil. lei). Potrivit obiectului asigurării, au fost înregistrate următoarele proporții: segmentul asigurărilor de răspundere civilă reprezintă 54,06% din total, asigurările de bunuri – 32,35%, asigurările de persoane – 13,03%, iar primele de reasigurare – 0,56%. Structura primelor brute subscrise în ianuarie – iunie 2013-2014 se prezintă în Diagrama nr. 16.

3.2. DESP GUBIRI ÎNDEMNIZĂRII DE ASIGURARE

În perioada ianuarie-iunie 2014, societățile de asigurare au plătit despăgubiri și indemnizații de asigurare în sumă de 278,9 mil. lei, depășind indicatorul respectiv din perioada similară a anului precedent cu 82,3 mil. lei sau cu 41,86%. Dinamica despăgubirilor și indemnizațiilor de asigurare pe tite de asiguratori în semestrul I, 2010-2014, se prezintă în Tabelul nr. 7.

Tabelul nr. 7. Despăgubiri și indemnizații de asigurare pe tite în semestrul I 2010-2014

Anul	Despăgubiri și indemnizații pe tite (mil. lei)	Modificarea față de anul precedent	
		În mărime relativă (%)	În mărime absolută (mil. lei)
2010	155,1	-20,05	-38,9
2011	172,9	11,48	17,8
2012	187,2	8,27	14,3
2013	196,6	5,02	9,4
2014	278,9	41,86	82,3

Raportate la totalul primelor brute subscrise, despăgubirile pe tite au constituit 48,44%, modificându-se cu o creștere în valoare absolută de 14,40 puncte procentuale față de perioada similară a anului precedent.

Asiguratorii care au desfășurat asigurări generale au plătit despăgubiri în suma de 277,4 mil. lei sau 99,46% din totalul despăgubirilor pe tite, iar asiguratorii care au desfășurat activitatea de asigurări de viață au plătit despăgubiri în sumă de 1,5 mil. lei, cota lor fiind de 0,54%. Dinamica despăgubirilor și indemnizațiilor de asigurare pe tite în asigurări generale și în asigurări de viață în semestrul I, 2010-2014, se prezintă în Diagrama nr. 17.

Raportate la primele brute subscrise pentru asigurările generale în ianuarie-iunie 2014, despăgubirile pe tite au reprezentat 51,40%, iar raportul pentru asigurările de viață constituie 4,16%.

În perioada de referință, comparativ cu situația similară a anului precedent, despăgubirile pe tite pentru asigurările de răspundere civilă au înregistrat o creștere cu 114,83% (109,2 mil. lei), în timp ce pentru asigurările de bunuri s-a înregistrat o scădere cu 28,72% (25,1 mil. lei), iar despăgubirile pe tite pentru asigurările de persoane s-au redus cu 17,39% (2,4 mil. lei). În rezultat, structura despăgubirilor pe tite în ianuarie-iunie 2014 s-a modificat esențial – cota parte a despăgubirilor pentru asigurările de răspundere civilă a crescut cu 24,88 puncte procentuale, iar cea pentru asigurările de bunuri a scăzut cu 22,12 puncte procentuale. (Diagrama nr. 18).

Despăgubirile pe tite raportate la primele brute subscrise pentru asigurările obligatorii au constituit 30,53%, iar pentru asigurările facultative – 67,72%. Potrivit obiectului asigurării, despăgubirile pe tite raportate la primele brute subscrise au reprezentat pentru asigurările de bunuri – 33,44%, pentru asigurările de persoane – 15,20%, pentru asigurările de răspundere civilă – 65,63%.

Diagrama nr. 15. Prime brute subscrise în ianuarie-iunie 2010-2014

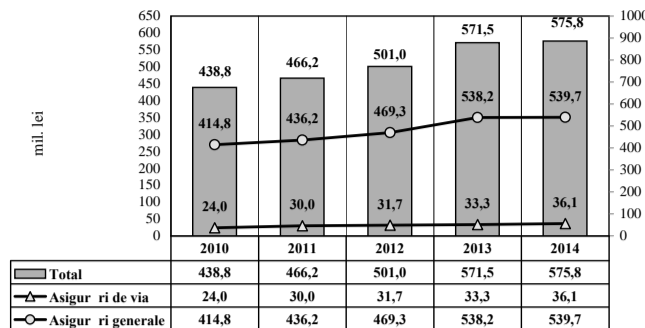


Diagrama nr. 16. Structura primelor brute subscrise în ianuarie-iunie 2013-2014

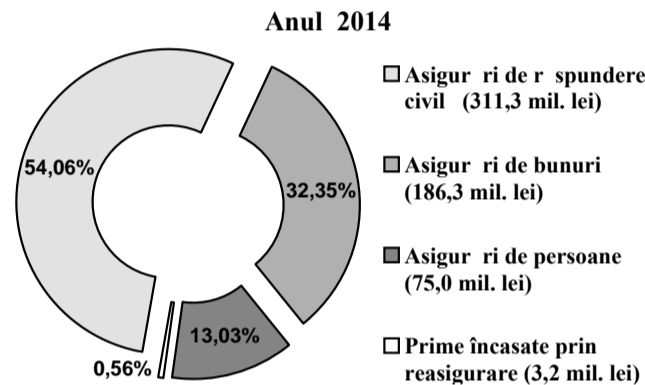
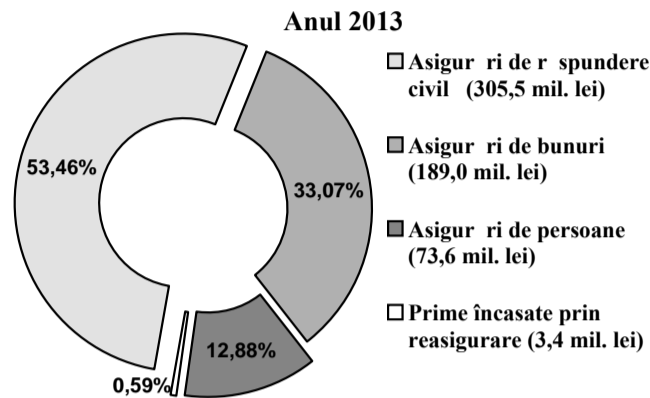


Diagrama nr. 17. Despăgubiri și indemnizații de asigurare brute pe tite în ianuarie-iunie 2010-2014

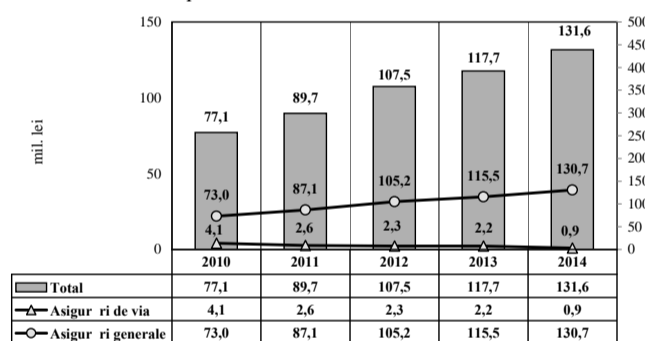
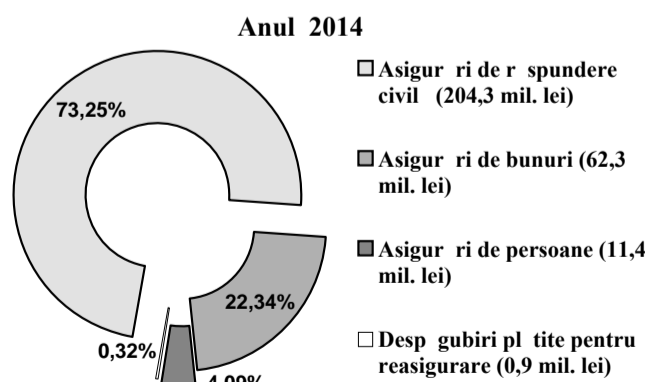
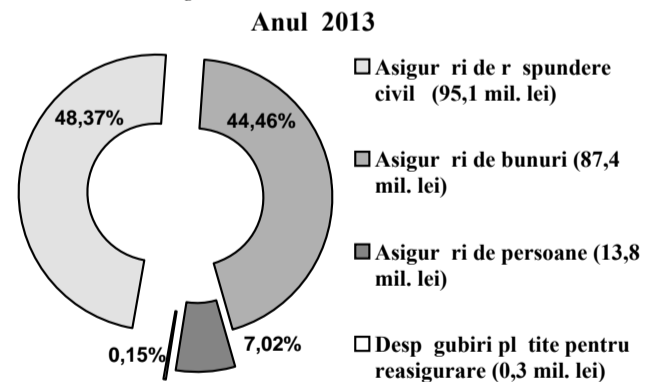


Diagrama nr. 18. Structura despăgubirilor și indemnizațiilor de asigurare în ianuarie-iunie 2013-2014



3.3. ACTIVE NETE ÎN CAPITALUL SOCIAL AL SOCIETĂȚII DE ASIGURARE

Activele nete ale societăților de asigurare la 30.06.2014 au constituit 1053,2 mil. lei. Diminuarea lor față de perioada similară a anului precedent a fost influențată de scăderea indicatorului dat de Compania Internațională de Asigurări "ASITO" S.A. de la 249,2 mil. lei la 129,9 mil. lei. Valoarea totală a capitalului social vârstat la 30.06.2014 de către asiguratorii a constituit 454,3 mil. lei. (Diagrama nr. 19), această scădere fiind argumentată de retragerea de pe piață a unui asigurator.

Diagrama nr. 19. Activele nete în capitalul social al societăților de asigurare la 30 iunie 2010-2014 (mil. lei)

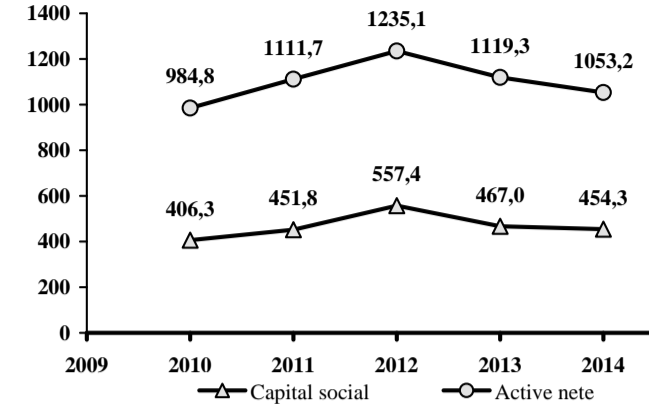


Diagrama nr. 20. Rezerve tehnice, inclusiv rezervele pentru asigurări generale și asigurări de viață la 30 iunie 2010-2014 (mil. lei)

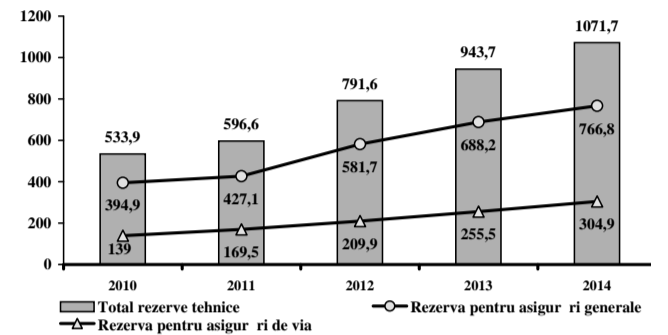
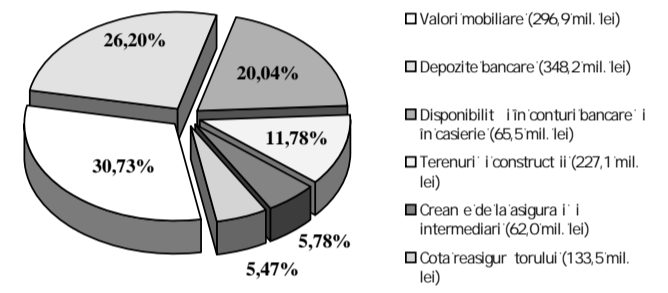


Diagrama nr. 21. Structura activelor care reprezintă rezervele de asigurare în o treime din marja de solvabilitate minimă în semestrul I 2014



3.4. REZERVELE DE ASIGURARE

La finele semestrului I, 2014, valoarea totală a rezervelor tehnice pentru contractele de asigurări generale și de viață constituie 1071,7 mil. lei. (Diagrama nr. 20).

Rezervele tehnice aferente asigurărilor generale constituie 766,8 mil. lei (71,55%) din volumul total, iar rezervele matematice și tehnice aferente asigurărilor de viață – 304,9 mil. lei (28,45%).

Rezervele constituite pentru riscurile asumate prin contractele de asigurări generale sunt:

a) Rezerva primei necățigată în volum de 472,3 mil. lei (61,59% din valoarea totală a rezervelor aferente asigurărilor generale);

b) Rezerva de daune declarate, dar nesoluționate în volum de 218,3 mil. lei (28,47% din valoarea totală a rezervelor aferente asigurărilor generale);

c) Rezerva de daune și alte rezerve tehnice în volum de 76,2 mil. lei (9,94% din totalul rezervelor aferente asigurărilor generale).

Conform cerințelor stabilite, asiguratorii sunt obligați să plaseze rezervele de asigurare în marja de solvabilitate minimă în valori mobiliare, depozite bancare, disponibilități în conturi bancare curente, disponibilități în casierie, terenuri și construcții, creanțe de la asiguratorii intermediari.

Plasarea activelor admise să reprezinte rezervele de asigurare în o treime din marja de solvabilitate minimă ale companiilor de asigurare conform situației din 30.06.2014 se prezintă în Diagrama nr. 21.

3.5. REASIGURAREA

Volumul total al primelor cedate în reasigurare, cumulate pentru asigurări generale și de viață, a constituit în perioada de referință 98,3 mil. lei. Ponderea primelor cedate în reasigurare, în volumul total al primelor brute subscrise în semestrul I, 2014, a constituit 17,07%.

Principalii indicatori ai activității de reasigurare se prezintă în Tabelul nr. 8.

Tabelul nr. 8. Principalii indicatori ai primelor cedate în reasigurare în semestrul I 2014, mil. lei

Indicatori	Asigurări generale	Asigurări de viață	Total (generale și de viață)
Prime brute subscrise, mil. lei	539,7	36,1	575,8
Prime cedate în reasigurare, mil. lei	96,9	1,4	98,3
Ponderele primelor cedate în reasigurare în totalul primelor brute subscrise, %	17,95%	3,88%	17,07%

3.6. REZULTATELE FINANCIARE ALE SOCIETĂȚII DE ASIGURARE

Conform rezultatelor financiare, companiile de asigurare au raportat în perioada ianuarie-iunie 2014, un deficit de 31,0 mil. lei. Valoarea cumulată a profitului net înregistrat de către 11 asiguratorii a constituit 23,5 mil. lei, iar indicatorul pierderilor financiare, înregistrat de către 5 asiguratorii constituie 54,5 mil. lei.

Indicatorul pierderilor financiare este influențat semnificativ de suma despăgubirilor (121,7 mil. lei) achitate de către compania „Moldasig” SA, pentru asigurarea riscurilor financiare.

IV. ACTIVITATEA ASOCIAȚIILOR DE ECONOMII ÎMPRUMUT

4.1. INDICATORI GENERALI

Conform situației la data de 30.06.2014, de în licență de categoria A și B pentru desfășurarea activității asociațiilor de economii împrumut 309 asociații, dintre care 245 – licență de categoria A, 62 – licență de categoria B, iar alte 2 asociații de în licență de categoria A și B.

Dinamica indicatorilor de bază ai asociațiilor este reflectată în Tabelul nr. 9.

Numărul membrilor asociațiilor la data de 30.06.2014 a scăzut cu 3,3 la sută comparativ cu perioada similară precedentă de la 128,010 persoane până la 123,727 persoane, iar numărul beneficiarilor de împrumuturi a constituit 48,158 persoane, majorându-se cu 26,5 la sută față de situația înregistrată la 30.06.2013.

Numărul depunerilor de economii a constituit 5735 persoane diminuându-se cu 1,0 la sută față de aceeași perioadă a anului precedent.

În perioada de referință, valoarea medie a unui împrumut ce revine unui membru beneficiar de împrumut a fost de 8,8 mii lei, valoare în scădere cu 0,6 mii lei față de perioada similară a anului 2013. Concomitent, valoarea medie a economiilor atrase sub formă de depuneri ce revine unui membru depunător s-a majorat cu 31,4 la sută, fiind de 31,0 mii lei. Majorarea respectiv se datorează creșterii valorii depunerilor de economii cu 29,7 la sută concomitent cu diminuarea numărului depunerilor.

4.2. PORTOFOLIUL DE ÎMPRUMUTURI ACORDATE

Valoarea totală a împrumuturilor acordate membrilor asociațiilor la data de 30.06.2014 este de 422,6 mil. lei, fiind în creștere cu 17,6 la sută față de valoarea înregistrată la finele trimestrului II, 2013 (Tabelul nr. 10). În structura portofoliului de împrumuturi al asociațiilor, împrumuturile cu scadență de până la un an au înregistrat o pondere de 76,7 la sută din volumul total al împrumuturilor acordate.

Conform situației la finele trimestrului II, 2014, în structura portofoliului de împrumuturi consolidat al asociațiilor, 95,6 la sută revin împrumuturilor pentru care se respectă condițiile contractuale (standarde), față de 95,2 la sută înregistrate la finele aceleiași perioade a anului 2013. Astfel, se constată o majorare nesemnificativă a ponderii împrumuturilor standard de 0,4 puncte procentuale.

4.3. ACTIVE

Conform situației la finele trimestrului II, 2014, volumul consolidat al activelor asociațiilor a constituit 489,6 mil. lei, majorându-se cu 17,5 la sută față de aceeași perioadă a anului precedent. Ponderea maximă în totalul activelor revine împrumuturilor acordate, care a constituit 86,3 la sută.

Structura activelor asociațiilor conform situației la finele trimestrului II, 2013 și 2014, este prezentată în Tabelul nr. 11.

4.4. CAPITALUL PROPRIU

Capitalul propriu consolidat al asociațiilor la data de 30.06.2014 a înregistrat valoarea de 141,0 mil. lei, fiind în creștere cu 35,2 mil. lei sau 33,3 la sută față de perioada similară a anului 2013.

V. ACTIVITATEA BIROULUI ISTORIILOR DE CREDIT

La finele trimestrului II, 2014, biroul istoriilor de credit Î.M. „BIROUL DE CREDIT” S.R.L. are încheiate contracte de prestare a serviciilor informaționale cu 24 entități – surse de formare/utilizatori ai istoriilor de credit din care fac parte:

- 15 bănci comerciale;
- 1 companie de leasing;
- 8 organizații de microfinanțare.

Dintre acestea, 14 bănci comerciale furnizează informația la biroul istoriilor de credit. Conform raportului specializat prezentat la CNPF de biroul istoriilor de credit la situația din 30.06.2014, se atestă următoarele:

Indicatori	Trimestrul I			Total din momentul formării bazei de date	
	Persoane fizice	Persoane juridice	TOTAL		
Numărul contractelor de credit încheiate de sursele formării istoriilor de credit	23 123	4 472	27 595	392 495	
Numărul istoriilor de credit formate	1 736	189	1 925	147 386	
Numărul rapoartelor de credit prezentate	Utilizatorilor istoriilor de credit	40 282	4 558	44 840	509 486
	Subiecților istoriilor de credit	108	9	117	586

Din momentul formării bazei de date a biroului istoriilor de credit până la data de 30.06.2014, au fost formate 147,4 mii istorii de credit, sau 37,6% din numărul debitorilor care au încheiat contracte de credit cu sursele formării istoriilor de credit, au dat acordul pentru formarea istoriei de credit. În aceeași perioadă utilizatorii istoriilor de credit au solicitat circa 509,5 mii rapoarte de credit, ceea ce denotă o creștere de circa 1,3 ori față de numărul total de contracte de credit încheiate.

da similară a anului 2013. În trimestrul II, 2014, asociațiile înregistrează profit net în mărime de 11,9 mil. lei.

Profitul nerepartizat al anilor precedenți constituie 114,1 mil. lei, majorându-se cu 32,2 mil. lei față de anul 2013.

Structura capitalului propriu al asociațiilor de economii împrumut la situația din 30.06.2014 este prezentată în Tabelul nr. 12.

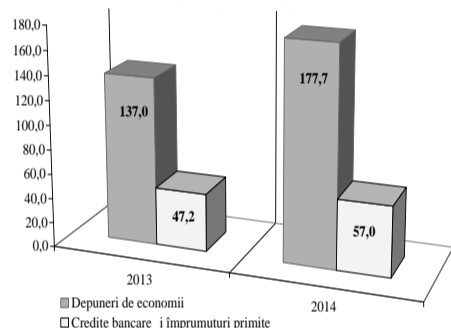
4.5. DEPUNERI DE ECONOMII

La data de 30.06.2014, valoarea consolidată a depunerilor de economii atrase de asociațiile ce dețin licență de categoria B de la membri a constituit 177,7 mil. lei, majorându-se cu 29,7 la sută comparativ cu valoarea acestui indicator înregistrată la aceeași dată a anului 2013 (Tabelul nr. 13).

Din totalul depunerilor de economii, ponderea maximă revine depunerilor de economii cu termenul de scadență cuprins între trei luni și un an, care constituie 65,7 la sută, în timp ce 19,0 la sută reprezintă contracte de depuneri de economii ce au termenul de scadență de la 1 an până la 3 ani. Rata de finanțare a împrumuturilor acordate de asociațiile ce dețin licență de categoria B din depunerile de economii atrase este de 65,5 la sută, micșorându-se cu 0,9 puncte procentuale față de anul 2013.

Volumul depunerilor de economii comparativ cu cel al creditelor bancare și al împrumuturilor primite este reflectat în Diagrama 22.

Diagrama nr. 22. Depuneri de economii și credite bancare și împrumuturi primite de asociațiile cu licență de categoria B (2013-2014)



4.6. REZULTATELE FINANCIARE

La finele trimestrului II, 2014, asociațiile au înregistrat profit în volum de 11,9 mil. lei, indicator ce a înregistrat o majorare comparativ cu perioada similară a anului precedent de 3,1 mil. lei. Venitul total a crescut ca urmare a majorării veniturilor din dobânzile aferente împrumuturilor acordate, cu 10,8 la sută, a altor venituri din dobânzi cu 6,7 la sută și a altor venituri operaționale – cu 3,9 la sută.

La capitolul cheltuieli, s-a înregistrat o majorare cu 6,6 la sută, în pofida faptului că majoritatea cheltuielilor aferente altor dobânzi cu 15,7 la sută. Majorarea menționată a fost determinată de creșterea cheltuielilor privind dobânzile aferente depunerilor cu 18,3 la sută și cheltuielilor generale și administrative cu 11,0 la sută.

Rezultatele financiare ale asociațiilor sunt reflectate în Tabelul nr. 14.

Tabelul nr. 9. Indicatorii generali privind activitatea asociațiilor de economii împrumut

Indicatori	30.06.2013	30.06.2014	2014 / 2013 (%)
Numărul membrilor asociațiilor (persoane)	128010	123727	96,7
Numărul beneficiarilor de împrumuturi (persoane)	38063	48158	126,5
Numărul depunerilor de economii (persoane)	5795	5735	99,0
Capital propriu (mil. lei)	105,8	141,0	133,3
Împrumuturi acordate (mil. lei)	359,4	422,6	117,6
Depuneri de economii (mil. lei)	137,0	177,7	129,7
Credite bancare și împrumuturi primite (mil. lei)	154,4	157,7	102,1

Tabelul nr. 10. Structura portofoliului de împrumuturi acordate de către asociațiile de economii împrumut

Categorie	Împrumuturi acordate		2014 / 2013, (%)
	30.06.2013	30.06.2014	
Standard	342,2	403,9	118,0
Supravegheat	9,8	10,5	107,1
Substandard	2,7	4,0	148,1
Dubios	2,5	2,3	92,0
Compromis	2,2	1,9	86,4
Total	318,1	422,6	132,9

Tabelul nr. 11. Structura activelor asociațiilor de economii împrumut (mil. lei)

Active	30.06.2013	30.06.2014	Modificare absolută
Titluri de valoare	4,2	4,1	-0,1
Depozite bancare	24,4	24,8	+0,4
Împrumuturi acordate	359,4	422,6	+63,2
Provizioane pentru împrumuturi	-9,3	-9,9	-0,6
Active materiale și nemateriale pe termen lung	6,0	7,9	+1,9
Mijloace bănești în numerar	8,6	11,5	+2,9
Conturi curente	3,7	2,7	-1
Creanțe aferente dobânzilor	6,5	5,7	-0,8
Provizioane pentru dobânzi	-1,2	-0,9	+0,3
Alte active	14,4	21,1	+6,7
TOTAL	416,7	489,6	+72,9

Tabelul nr. 12. Structura capitalului propriu al asociațiilor de economii împrumut (mil. lei)

Capital Propriu	30.06.2013	30.06.2014	Modificare absolută
Cotele membrilor	14,1	13,6	-0,5
Profitul nerepartizat (pierdere neacoperită) al anilor precedenți	81,9	114,1	+32,2
Profitul net (pierdere netă) al anului de gestiune	8,8	11,9	+110,2
Alte rezerve	0,5	0,8	+0,3
Corectarea rezultatelor anilor precedenți	0,4	0,5	+0,1
Diferențe din reevaluarea activelor pe termen lung	0,1	0,1	-
TOTAL	105,8	141,0	+35,2

Tabelul nr. 13. Structura depunerilor de economii după termenul de scadență

Termenul de scadență	30.06.2013	30.06.2014	2014 / 2013 (%)	Pondere (%)	
				30.06.2013	30.06.2014
Până la 1 lună	7,3	8,5	116,4	5,3	4,8
De la 1 lună până la 3 luni	8,2	16,3	198,8	6,0	9,2
De la 3 luni până la 1 an	97,6	116,8	119,7	71,2	65,7
De la 1 an până la 3 ani	21,4	33,7	157,5	15,6	19,0
De la 3 ani până la 5 ani	2,5	2,3	92,0	1,9	1,3
Peste 5 ani	0,0	0,0	-	-	0,0
Total	137,0	177,7	129,7	100,0	100,0

Tabelul nr. 14. Rezultatele financiare ale asociațiilor de economii împrumut (mil. lei)

Indicatori	30.06.2013	30.06.2014	2014 / 2013 (%)
Venituri din dobânzile aferente împrumuturilor acordate	37,2	41,2	110,8
Alte venituri din dobânzi	1,5	1,6	106,7
Rezultatul net din constituirea și anularea provizioanelor	- 5,4	-5,4	100,0
Alte venituri operaționale	15,5	16,1	103,9
Rezultatul din activitatea de investiții (profit)	1,0	2,0	200,0
Rezultatul din activitatea financiară (profit)	0,0	0,1	-
Rezultatul excepțional profit (pierdere)	0,0	0,0	-
Venit total	49,8	55,6	111,6
Cheltuieli privind dobânzile aferente depunerilor	8,2	9,7	118,3
Cheltuieli aferente altor dobânzi	8,3	7,0	84,3
Cheltuieli generale și administrative	22,7	25,2	111,0
Alte cheltuieli operaționale	1,8	1,8	100,0
Cheltuieli totale	41,0	43,7	106,6
Profit net	8,8	11,9	135,2

Notă: informația detaliată privind activitatea participanților la piața financiară nebancaară este plasată pe pagina oficială a CNPF www.cnpf.md

Tranzacții cu valori mobiliare ale emitenților din Republica Moldova, pe piața bursieră (Perioada 22-26 septembrie 2014)

Data tranzacției, ora	codul ISIN	Denumirea emitențului	Preț (lei)	Numărul de acțiuni (unități)	Valoarea totală al tranzacțiilor (lei)	Tipul tranzacției	Emisia	Pondere VM tranzacționate în total emisie (%)	Valoarea nominală, lei
22.09.14 10:16	MD14GEST1002	SA "GEST-CAPITAL"	1,20	78350	94020,00	Licitatie cu strigare Pachet unic	2866000	2,73	1,00
22.09.14 10:43	MD14ALBU1005	SA "AUR ALB"	2,25	4155	9348,75	Licitatie cu strigare Pachet unic	3417100	0,12	4,00
22.09.14 10:43	MD14ALBU1005	SA "AUR ALB"	2,25	3075	6918,75	Licitatie cu strigare Pachet unic	3417100	0,09	4,00
22.09.14 10:43	MD14ALBU1005	SA "AUR ALB"	2,25	3623	8151,75	Licitatie cu strigare Pachet unic	3417100	0,11	4,00
22.09.14 10:44	MD14ALBU1005	SA "AUR ALB"	2,25	5331	11994,75	Licitatie cu strigare Pachet unic	3417100	0,16	4,00
22.09.14 10:44	MD14ALBU1005	SA "AUR ALB"	2,25	4419	9942,75	Licitatie cu strigare Pachet unic	3417100	0,13	4,00
22.09.14 13:01	MD14CIMA1009	SA "ICAM"	4,90	1	4,90	Vinzare Cumparare	3188520	0,00	5,00
22.09.14 13:01	MD14CIMA1009	SA "ICAM"	4,90	2643	12950,70	Vinzare Cumparare	3188520	0,08	5,00
22.09.14 13:01	MD14TIVO1003	SA "TIPOGRAFIA STEFAN - VODA"	62,00	1740	107880,00	Vinzare Cumparare	30000	5,80	10,00
23.09.14 10:10	MD14VISR1001	SA "VIS - A - VIS RETRO"	110,00	1350	148500,00	Licitatie cu strigare Pachet unic	27394	4,93	10,00
23.09.14 10:11	MD14ARTU1009	SA "RAUT"	5,80	60500	350900,00	Licitatie cu strigare Pachet unic	7046577	0,86	7,00
23.09.14 10:18	MD14SCON1000	SA "TRANSCON - M"	4,00	577	2308,00	Licitatie cu strigare Pachet unic	1589200	0,04	10,00
23.09.14 10:30	MD14MRT1001	SA "MARTISOR"	2,20	22000	48400,00	Licitatie cu strigare Pachet unic	93008	23,65	10,00
23.09.14 13:01	MD14AGIB1008	BC "MOLDOVA-AGROINDBANK" SA	1000,00	15	15000,00	Vinzare Cumparare	1037634	0,00	200,00
23.09.14 13:01	MD14CIMA1009	SA "ICAM"	4,90	1	4,90	Vinzare Cumparare	3188520	0,00	5,00
23.09.14 13:01	MD14CIMA1009	SA "ICAM"	4,90	2949	14450,10	Vinzare Cumparare	3188520	0,09	5,00
24.09.14 10:12	MD14UNAL1001	SA "UNIVERSAL"	1,50	41527	62290,50	Licitatie cu strigare Pachet unic	3440479	1,21	1,00
24.09.14 10:18	MD14CLAR1009	SA "CLARITATE"	4,17	52614	219400,38	Oferta publica pe piata secundara	3901235	1,35	1,00
24.09.14 12:04	MD14GRIS1000	IM Moldo-Germana "Grisan-Hamb" SA	3,00	1383	4149,00	Licitatie cu strigare Pachet unic	748947	0,18	3,00
24.09.14 12:05	MD14GRIS1000	IM Moldo-Germana "Grisan-Hamb" SA	3,00	2138	6414,00	Licitatie cu strigare Pachet unic	748947	0,29	3,00
24.09.14 13:01	MD14BARD1000	IM Fabrica de Vinuri "VINARIA BARDAR" SA	65,00	100	6500,00	Vinzare Cumparare	156699	0,06	35,00
24.09.14 13:01	MD14BARD1000	IM Fabrica de Vinuri "VINARIA BARDAR" SA	65,00	76	4940,00	Vinzare Cumparare	156699	0,05	35,00
24.09.14 13:01	MD14BARD1000	IM Fabrica de Vinuri "VINARIA BARDAR" SA	65,00	176	11440,00	Vinzare Cumparare	156699	0,11	35,00
24.09.14 13:01	MD14BARD1000	IM Fabrica de Vinuri "VINARIA BARDAR" SA	65,00	30	1950,00	Vinzare Cumparare	156699	0,02	35,00
24.09.14 13:01	MD14BARD1000	IM Fabrica de Vinuri "VINARIA BARDAR" SA	65,00	12	780,00	Vinzare Cumparare	156699	0,01	35,00
24.09.14 13:01	MD14BARD1000	IM Fabrica de Vinuri "VINARIA BARDAR" SA	65,00	128	8320,00	Vinzare Cumparare	156699	0,08	35,00
24.09.14 13:01	MD14CARP1005	SA "FLOARE - CARPET"	4,00	89	356,00	Vinzare Cumparare	6086209	0,00	10,00
24.09.14 13:01	MD14CARP1005	SA "FLOARE - CARPET"	4,00	72	288,00	Vinzare Cumparare	6086209	0,00	10,00
24.09.14 13:01	MD14CIMA1009	SA "ICAM"	10,10	1	10,10	Vinzare Cumparare	3188520	0,00	5,00
24.09.14 13:01	MD14CIMA1009	SA "ICAM"	10,10	3149	31804,90	Vinzare Cumparare	3188520	0,10	5,00
24.09.14 13:01	MD14CIMA1009	SA "ICAM"	10,10	10	101,00	Vinzare Cumparare	3188520	0,00	5,00
24.09.14 13:01	MD14IVSM1006	SA "INVESTCOM"	2,00	5660	11320,00	Vinzare Cumparare	112809	5,02	10,00
24.09.14 13:01	MD14IVSM1006	SA "INVESTCOM"	2,00	5	10,00	Vinzare Cumparare	112809	0,00	10,00
24.09.14 13:01	MD14RMEZ1007	SA "CARMEZ"	10,00	58	580,00	Vinzare Cumparare	2160905	0,00	10,00
24.09.14 13:01	MD14RMEZ1007	SA "CARMEZ"	10,00	510	5100,00	Vinzare Cumparare	2160905	0,02	10,00
24.09.14 13:01	MD14RMEZ1007	SA "CARMEZ"	10,00	633	6330,00	Vinzare Cumparare	2160905	0,03	10,00
24.09.14 13:01	MD14RMEZ1007	SA "CARMEZ"	10,00	2155	21550,00	Vinzare Cumparare	2160905	0,10	10,00
24.09.14 13:01	MD14RMEZ1007	SA "CARMEZ"	10,00	509	5090,00	Vinzare Cumparare	2160905	0,02	10,00
24.09.14 13:01	MD14RMEZ1007	SA "CARMEZ"	10,00	633	6330,00	Vinzare Cumparare	2160905	0,03	10,00
24.09.14 13:01	MD14RMEZ1007	SA "CARMEZ"	10,00	12	120,00	Vinzare Cumparare	2160905	0,00	10,00
24.09.14 13:01	MD14RMEZ1007	SA "CARMEZ"	10,00	581	5810,00	Vinzare Cumparare	2160905	0,03	10,00
24.09.14 13:04	MD14IVSM1006	SA "INVESTCOM"	2,00	402	804,00	Vinzare Cumparare	112809	0,36	10,00
24.09.14 13:05	MD14IVSM1006	SA "INVESTCOM"	2,00	10000	20000,00	Vinzare Cumparare	112809	8,86	10,00
24.09.14 13:05	MD14IVSM1006	SA "INVESTCOM"	2,00	1059	2118,00	Vinzare Cumparare	112809	0,94	10,00
24.09.14 13:06	MD14IVSM1006	SA "INVESTCOM"	2,00	421	842,00	Vinzare Cumparare	112809	0,37	10,00
24.09.14 13:06	MD14IVSM1006	SA "INVESTCOM"	2,00	948	1896,00	Vinzare Cumparare	112809	0,84	10,00
25.09.14 10:06	MD14GEST1002	SA "GEST-CAPITAL"	1,20	62500	75000,00	Licitatie cu strigare Pachet unic	2866000	2,18	1,00
25.09.14 12:16	MD14CECA1005	SA "CEREALE CAHUL"	7,50	100	750,00	Licitatie cu strigare Pachet unic	957110	0,01	10,00
25.09.14 12:16	MD14CECA1005	SA "CEREALE CAHUL"	7,50	1360	10200,00	Licitatie cu strigare Pachet unic	957110	0,14	10,00
25.09.14 12:17	MD14CECA1005	SA "CEREALE CAHUL"	7,50	400	3000,00	Licitatie cu strigare Pachet unic	957110	0,04	10,00
25.09.14 12:17	MD14CECA1005	SA "CEREALE CAHUL"	7,50	240	1800,00	Licitatie cu strigare Pachet unic	957110	0,03	10,00
25.09.14 12:17	MD14CECA1005	SA "CEREALE CAHUL"	7,50	560	4200,00	Licitatie cu strigare Pachet unic	957110	0,06	10,00
25.09.14 12:19	MD14MRT1001	SA "MARTISOR"	2,20	16500	36300,00	Licitatie cu strigare Pachet unic	93008	17,74	10,00
25.09.14 13:01	MD14DEUN1007	SA "FABRICA DE UNT DIN TARACLIA"	1,00	13332	13332,00	Vinzare Cumparare	346722	3,85	20,00
26.09.14 10:14	MD14VISR1001	SA "VIS - A - VIS RETRO"	110,00	2500	275000,00	Licitatie cu strigare Pachet unic	27394	9,13	10,00
26.09.14 13:01	MD14ALBU1005	SA "AUR ALB"	3,50	35515	124302,50	Vinzare Cumparare	3417100	1,04	4,00
26.09.14 13:01	MD14ALBU1005	SA "AUR ALB"	3,50	17757	62149,50	Vinzare Cumparare	3417100	0,52	4,00
26.09.14 13:01	MD14VCTB1004	BC "VICTORIABANK" S.A.	29,95	43	1287,85	Vinzare Cumparare	25000091	0,00	10,00
26.09.14 13:01	MD14VCTB1004	BC "VICTORIABANK" S.A.	29,95	24	718,80	Vinzare Cumparare	25000091	0,00	10,00
TOTAL				466651	1895459,88				

Statistica tranzacțiilor extrabursiere pentru perioada 22.09.2014-26.09.2014

Tipul tranzacției: Vinzare-cumpărare

Nr. d/o	Denumirea emitențului	Numarul inregistrării de stat (ISIN)	Valoarea nominală, lei	Numarul de tranzacții, unități	Valoarea totală a tranzacțiilor	Pondere VM în capitalul social, %
1	EDILITATE SA	1	10,00	1	300	0,06
Total				1	300	0,06

Tipul tranzacției: Donație

Nr. d/o	Denumirea emitențului	Numarul inregistrării de stat (ISIN)	Valoarea nominală, lei	Numarul de tranzacții, unități	Valoarea totală a tranzacțiilor	Pondere VM în capitalul social, %
1	AGROINDPROIECT SA	MD14IECT1008	10,00	1	73	0,09
2	CIA ASITO SA	MD14OTIS1008	10,00	1	140	0,00
3	CONCOM RTCA SA	MD14RTCA1001	10,00	1	20	0,01
4	DAAC HERMES GRUP SA	MD14MARS1000	1,00	1	416	0,00
5	LAURENT SA	MD14LARE1007	1,00	1	30000	100,00
Total				5	30649	37246

Tipul tranzacției: Moștenire

Nr. d/o	Denumirea emitențului	Numarul inregistrării de stat (ISIN)	Valoarea nominală, lei	Numarul de tranzacții, unități	Valoarea totală a tranzacțiilor	Pondere VM în capitalul social, %
1	AGROMA INA SA	MD14AGRN1003	10,00	1	35	0,00
2	AUR ALB SA	MD14ALBU1005	4,00	1	5276	0,15
3	BASARABIA-NORD SA	MD14BARS1003	20,00	1	5	0,00
4	DAAC HERMES GRUP SA	MD14MARS1000	1,00	1	400	0,00
5	DAAC-CIOCANA SA	MD14DAAC1008	1,00	1	10090	0,99
6	ELIRI SA	MD14ELIR1009	10,00	1	36	0,01
7	GRAMA SA	MD14GRAM1004	10,00	1	49	0,03
8	INTREPRINDEREA SPECIAL DE REPARAȚII EDINE SA	MD14ISRE1002	15,00	1	16	0,01
9	INCONARM SA	MD14INCR1009	40,00	1	12	0,01
10	INTERPARES PRIM SA	MD14ASIP1008	1,00	1	280	0,00
11	LAFARGE CIMENT(MD) SA	MD14CEMT1002	30,00	1	250	0,00
12	NISTRU-OL NE TI SA	MD14NISO1004	10,00	5	587	0,86
13	PIELART SA	MD14PIEL1001	40,00	1	21	0,00
14	AGROVIN BULBOACA SA	MD14AGBU1002	4,00	2	2995	0,51
15	CARIERA DE GRANIT ȘI PIETRIȘ DIN SOROCA SA	MD14CARE1008	9,00	1	425	0,02
Total				20	20477	59567

Tipul tranzacției: Aport la capitalul social

Nr. d/o	Denumirea emitențului	Numarul inregistrării de stat (ISIN)	Valoarea nominală, lei	Numarul de tranzacții, unități	Valoarea totală a tranzacțiilor	Pondere VM în capitalul social, %
1	C L R A I-DIVIN	MD14CRAI1004	1,00	1	881372	99,96
Total				1	881372	17627

PLANUL DE NEGOCIERI sesiunea bursieră din 01 Octombrie 2014

Nr. d/o	Nr. cererii de vânzare	Emitențul valorilor mobiliare	IDNO emitențului	Num rul inregistrării de stat al valorilor mobiliare, ISIN	Num rul valorilor mobiliare în pachet, unit i	Pre ul pentru o unitate, lei	Valoarea total a pachetului, lei	% din volumul emisiei	Valoarea nominal a unei valori mobiliare, lei	Data depunerii cererii	Data începerii licitației	Termenul de valabilitate al cererii
1	340	SA "AVICOLA DIN BRINZENII - NOI"	1004606000957	MD14BRNO1002	87 611	2,50	219 027,50	23,00	10,00	25.09.2014	30.09.2014	13.10.2014
2	342	SA "VIS - A - VIS RETRO"	100260010103	MD14VISR1001	2 600	110,00	286 000,00	9,49	10,00	26.09.2014	01.10.2014	07.10.2014
3	343	SA "DALIA"	100360009397	MD14DALI1009	11 930	21,00	250 530,00	9,24	10,00	26.09.2014	01.10.2014	07.10.2014
4	344	SA "API"	100360007236	MD14APP1001	14 342	0,40	5 736,80	0,89	10,00	26.09.2014	01.10.2014	03.10.2014
5	345	SA "DRUM-2" din ORHEI	100360009883	MD14RUMD1003	1 737	1,00	1 737,00	0,99	10,00	26.09.2014	01.10.2014	03.10.2014
6	346	SA "BASARABIA"	100360009702	MD14BASA1002	20 279	0,05	1 013,95	0,93	1,00	26.09.2014	02.10.2014	06.10.2014
7	347	SA "DESERVIRE ORHEI"	100360002932	MD14VIRE1007	3 386	0,18	609,48	0,89	10,00	26.09.2014	02.10.2014	06.10.2014
8	348	SA "ORHEI-MOBILA"	100360007395	MD14ORBI1009	3 579	1,00	3 579,00	0,99	10,00	26.09.2014	02.10.2014	06.10.2014
9	349	SA "CEREALE CAHUL"	100360300692	MD14CECA1005	820	7,50	6 150,00	0,09	10,00	26.09.2014	01.10.2014	03.10.2014
10	350	SA "CEREALE CAHUL"	100360300692	MD14CECA1005	1 070	7,50	8 025,00	0,11	10,00	26.09.2014	01.10.2014	03.10.2014
11	351	SA "CEREALE CAHUL"	100360300692	MD14CECA1005	640	7,50	4 800					

Oferte/cereri comerciale la BMM a data de 1.10.2014

Cod ISIN	Denumirea emitentului	Cereri pentru cumpărare, un.	Prețuri pentru unitate, lei	Oferte pentru vânzare, un.
MD14BRNO1002	SA "AVICOLA DIN BRINZENI - NOI"	0,00	2,50	87611,00
MD14VISR1001	SA "VIS - A - VIS RETRO"	0,00	110,00	2600,00
MD14DALI1009	SA "DALIA"	0,00	21,00	11930,00
MD14APPI1001	SA "API"	0,00	0,40	14342,00
MD14RUMD1003	SA "DRUM-2" din ORHEI	0,00	1,00	1737,00
MD14BASA1002	SA "BASARABIA"	0,00	0,05	20279,00
MD14VIRE1007	SA "DESERVIRE ORHEI"	0,00	0,18	3386,00
MD14ORBI1009	SA "ORHEI-MOBILA"	0,00	1,00	3579,00
MD14CECA1005	SA "CEREALE CAHUL"	0,00	7,50	820,00
MD14CECA1005	SA "CEREALE CAHUL"	0,00	7,50	1070,00
MD14CECA1005	SA "CEREALE CAHUL"	0,00	7,50	640,00
MD14CECA1005	SA "CEREALE CAHUL"	0,00	7,50	2220,00
MD14CECA1005	SA "CEREALE CAHUL"	0,00	7,50	480,00
MD14ENER1001	BC "ENERGBANK" SA	0,00	150,00	137854,00
MD14AGIB1008	BC "MOLDOVA-AGROINDBANK" SA	0,00	1000,00	100,00
MD14AGIB1008	BC "MOLDOVA-AGROINDBANK" SA	0,00	1020,00	200,00
MD14AGIB1008	BC "MOLDOVA-AGROINDBANK" SA	0,00	1025,00	615,00
MD14AGIB1008	BC "MOLDOVA-AGROINDBANK" SA	0,00	1100,00	95,00
MD14AGIB1008	BC "MOLDOVA-AGROINDBANK" SA	0,00	1150,00	3,00
MD14AGIB1008	BC "MOLDOVA-AGROINDBANK" SA	0,00	1185,00	322,00
MD14AGIB1008	BC "MOLDOVA-AGROINDBANK" SA	0,00	1200,00	71,00
MD14AGIB1008	BC "MOLDOVA-AGROINDBANK" SA	0,00	1210,00	5,00
MD14AGIB1008	BC "MOLDOVA-AGROINDBANK" SA	0,00	1300,00	615,00
MD14AGIB1008	BC "MOLDOVA-AGROINDBANK" SA	0,00	1400,00	95,00
MD14AGIB1008	BC "MOLDOVA-AGROINDBANK" SA	0,00	1487,00	8,00
MD14AGIB1008	BC "MOLDOVA-AGROINDBANK" SA	0,00	1500,00	4,00
MD14AGIB1008	BC "MOLDOVA-AGROINDBANK" SA	0,00	1560,00	100,00
MD14AGRN1003	SA "AGROMASINA"	0,00	8,00	5,00
MD14AGRN1003	SA "AGROMASINA"	0,00	10,00	144,00
MD14ALET1005	SA "ALET"	0,00	0,10	106970,00
MD14AMAS1009	SA "ALIMENTARMAS"	0,00	2,99	100,00
MD14AMAS1009	SA "ALIMENTARMAS"	0,00	3,00	1365,00
MD14APRO1001	SA "APROMAS"	0,00	5,75	4112,00
MD14AQUA1001	SA "AQUA PRUT"	0,00	9,00	898,00
MD14ARTU1009	SA "RAUT"	0,00	5,79	13800,00
MD14AVAD1005	SA "AVICOLA - VADUL - LUJ - VODA"	0,00	0,50	4375,00
MD14AVCO1000	SA "AVICOLA"	0,00	25,00	26602,00
MD14AVIP1003	SA "AVIS PRIM"	0,00	0,30	3804,00
MD14BALT1008	SA IM "BALTEANCA"	0,00	6,00	242100,00
MD14BARD1000	Intreprinderea Mixta Fabrica de Vinuri "VINARIA BARDAR" SA	53,00	65,00	0,00
MD14BATH1003	SA "BASTINA"	0,00	20,00	25,00
MD14BAZA1003	SA "BAZA TRANSPORTULUI AUTO NR. 14 DIN FLORESTI"	0,00	10,00	4850,00
MD14BECM1002	BC "BANCA DE ECONOMII"	0,00	30,00	636,00
MD14BECM1002	BC "BANCA DE ECONOMII"	0,00	35,00	2469,00
MD14BECM1002	BC "BANCA DE ECONOMII"	0,00	37,50	108000,00
MD14BECM1002	BC "BANCA DE ECONOMII"	0,00	39,00	1000,00
MD14BECM1002	BC "BANCA DE ECONOMII"	0,00	40,00	56308,00
MD14BECM1002	BC "BANCA DE ECONOMII"	0,00	64,50	49,00
MD14BECM1002	BC "BANCA DE ECONOMII"	0,00	200,00	88,00
MD14BETA1007	SA "BETON ARMAT"	0,00	25,00	371,00
MD14BSOC1004	BC "BANCA SOCIALA" S.A.	0,00	98,00	24,00
MD14BSOC1004	BC "BANCA SOCIALA" S.A.	0,00	150,00	625,00
MD14BSOC1004	BC "BANCA SOCIALA" S.A.	0,00	180,00	516,00
MD14BSOC1004	BC "BANCA SOCIALA" S.A.	0,00	220,00	2036,00
MD14BSOC1004	BC "BANCA SOCIALA" S.A.	0,00	270,00	169,00
MD14BSOC1004	BC "BANCA SOCIALA" S.A.	0,00	280,00	509,00
MD14BZAS1003	SA "BAZA DE TRANSPORT AUTO nr.35 DIN SINGEREI"	10,00	12,14	0,00
MD14CARP1005	SA "FLOARE - CARPET"	0,00	23,00	2189,00
MD14CEPU1006	SA "CEREALE-PRUT"	0,00	20,00	9000,00
MD14CERF1003	Combinatul de Produse Cerealiere "CEREALE FLOR"	0,00	9,99	255,00
MD14CICU1007	SA "PISCICULTORUL"	0,00	5,00	9930,00
MD14COBI1006	S.A. "Combustibil-Solid"	0,00	6,00	514,00
MD14CONO1004	SA "CONSMONT"	0,00	4,15	1930,00
MD14COPA1008	SA "INTREPRINDEREA DE COLECTARE A VITELOR SI A PASARILOR"	0,00	8,00	13717,00
MD14COVI1002	SA "COMBINATUL DE VINURI DIN TARACLIA"	0,00	7,00	990,00
MD14COVI1002	SA "COMBINATUL DE VINURI DIN TARACLIA"	0,00	10,00	19377,00
MD14CPCC1000	SA "COMBINATUL DE PRODUSE CEREALIERE DIN CHISINAU"	0,00	17,90	23000,00
MD14CPCC1000	SA "COMBINATUL DE PRODUSE CEREALIERE DIN CHISINAU"	0,00	18,00	13310,00
MD14CPCC1000	SA "COMBINATUL DE PRODUSE CEREALIERE DIN CHISINAU"	0,00	48,45	58176,00
MD14CUPC1008	SA "CEREALE CUPCINI"	0,00	30,00	4,00
MD14ENER1001	BC "ENERGBANK" SA	0,00	115,00	855,00
MD14ENER1001	BC "ENERGBANK" SA	0,00	125,00	2202,00
MD14ENER1001	BC "ENERGBANK" SA	0,00	140,00	2280,00
MD14FLAU1001	SA "FLOAREA SOARELUI"	0,00	250,00	500,00
MD14FRAN1004	SA Combinatul de panificatie "FRANZELUTA"	0,00	19,99	641,00
MD14FRAN1004	SA Combinatul de panificatie "FRANZELUTA"	0,00	26,00	140,00
MD14FRAN1004	SA Combinatul de panificatie "FRANZELUTA"	0,00	27,00	168,00
MD14FRAN1004	SA Combinatul de panificatie "FRANZELUTA"	0,00	32,00	297,00
MD14FRAN1004	SA Combinatul de panificatie "FRANZELUTA"	0,00	36,00	158,00
MD14FRAN1004	SA Combinatul de panificatie "FRANZELUTA"	0,00	38,00	41,00
MD14FRAN1004	SA Combinatul de panificatie "FRANZELUTA"	0,00	39,00	350,00
MD14FRAN1004	SA Combinatul de panificatie "FRANZELUTA"	0,00	40,00	1272,00
MD14FRAN1004	SA Combinatul de panificatie "FRANZELUTA"	0,00	42,00	573,00
MD14FRAN1004	SA Combinatul de panificatie "FRANZELUTA"	0,00	44,00	144,00
MD14FRAN1004	SA Combinatul de panificatie "FRANZELUTA"	0,00	45,00	492,00
MD14FRAN1004	SA Combinatul de panificatie "FRANZELUTA"	0,00	50,00	7526,00
MD14FRAN1004	SA Combinatul de panificatie "FRANZELUTA"	0,00	55,00	273,00
MD14FRAN1004	SA Combinatul de panificatie "FRANZELUTA"	0,00	60,00	4321,00
MD14FRAN1004	SA Combinatul de panificatie "FRANZELUTA"	0,00	65,00	265,00
MD14FRAN1004	SA Combinatul de panificatie "FRANZELUTA"	0,00	70,00	1777,00
MD14FRAN1004	SA Combinatul de panificatie "FRANZELUTA"	0,00	80,00	4155,00
MD14FRAN1004	SA Combinatul de panificatie "FRANZELUTA"	0,00	90,00	332,00
MD14FRAN1004	SA Combinatul de panificatie "FRANZELUTA"	0,00	100,00	9544,00
MD14FRAN1004	SA Combinatul de panificatie "FRANZELUTA"	0,00	120,00	1050,00
MD14FRAN1004	SA Combinatul de panificatie "FRANZELUTA"	0,00	125,00	400,00
MD14FRUC1003	SA "FRUCTE"	0,00	0,50	49202,00
MD14FUDF1006	SA "FABRICA DE UNT DIN FLORESTI"	766,00	50,25	0,00
MD14FZGD1000	SA "FABRICA DE ZAHAR DIN GHINESTI"	0,00	1,00	6814,00
MD14GRAL1005	SA pentru reparatia si deservirea automobilelor "INTEGRAL-AUTO"	0,00	60,00	105,00
MD14HSIS1000	SA "HOTELUL "CHISINAU"	0,00	4,00	8488,00
MD14IAMO1005	SA "IAMOCS - SERVICE"	2434,00	1,00	0,00
MD14IECT1008	Institutul "AGROINDPROIECT" SA	0,00	200,00	950,00
MD14INTR1000	SA "INTERIOR"	280,00	15,00	0,00
MD14JLCH1001	SA "JLC"	0,00	30,00	5,00
MD14JLCH1001	SA "JLC"	0,00	45,00	33,00
MD14LUPA1009	SA "CAHULPAN"	0,00	12,00	750,00
MD14LUTE1001	SA "MULTEVIT"	0,00	0,21	21052,00

Cod ISIN	Denumirea emitentului	Cereri pentru cumpărare, un.	Prețuri pentru unitate, lei	Oferte pentru vânzare, un.
MD14MAUR1006	SA "MAURITUS"	0,00	180,00	782,00
MD14MBIS1000	BC "MOBIASBANCA-Grupu Societe Generale" SA	0,00	70,00	500,00
MD14MBIS1000	BC "MOBIASBANCA-Grupu Societe Generale" SA	0,00	100,00	126,00
MD14MBIS1000	BC "MOBIASBANCA-Grupu Societe Generale" SA	0,00	120,00	4535,00
MD14MBIS1000	BC "MOBIASBANCA-Grupu Societe Generale" SA	0,00	124,00	1794,00
MD14MBIS1000	BC "MOBIASBANCA-Grupu Societe Generale" SA	0,00	115,00	335,00
MD14MBIS1000	BC "MOBIASBANCA-Grupu Societe Generale" SA	0,00	125,00	800,00
MD14MBIS1000	BC "MOBIASBANCA-Grupu Societe Generale" SA	0,00	130,00	921,00
MD14MBIS1000	BC "MOBIASBANCA-Grupu Societe Generale" SA	0,00	138,00	683,00
MD14MBIS1000	BC "MOBIASBANCA-Grupu Societe Generale" SA	0,00	150,00	1141,00
MD14MEZO1000	SA "MEZON"	0,00	10,00	2000,00
MD14MIBC1008	BC "MOLDINDCONBANK" SA	0,00	100,00	22822,00
MD14MIBC1008	BC "MOLDINDCONBANK" SA	0,00	115,00	428,00
MD14MIBC1008	BC "MOLDINDCONBANK" SA	0,00	145,00	34,00
MD14MIBC1008	BC "MOLDINDCONBANK" SA	0,00	200,00	144,00
MD14MIBC1008	BC "MOLDINDCONBANK" SA	0,00	299,00	196,00
MD14MIBC1008	BC "MOLDINDCONBANK" SA	0,00	390,00	4247,00
MD14MIBC1008	BC "MOLDINDCONBANK" SA	3662,00	95,00	0,00
MD14MOIA1005	SA "MOIARA"	0,00	1,00	4086,00
MD14MOLC1008	SA "MOLDAGROCONSTRUCTIA"	0,00	1000,00	8,00
MD14MOLG1004	SA "MOLDVAGAZ"	0,00	50,00	98,00
MD14MOLG1004	SA "MOLDVAGAZ"	0,00	120,00	100,00
MD14MOLG1004	SA "MOLDVAGAZ"	0,00	199,99	130,00
MD14MOLG1004	SA "MOLDVAGAZ"	37,00	20,00	0,00
MD14MUR1005	SA "MOLDOVA - TUR"	0,00	12,00	4568,00
MD14NELI1003	SA "FABRICA DE CONFECTII "IONEL"	0,00	5,50	6880,00
MD14NELI1003	SA "FABRICA DE CONFECTII "IONEL"	0,00	6,50	3310,00
MD14NICO1002	SA "NICODIM"	0,00	0,17	34697,00
MD14NLAC1003	SA "COMBINATUL DE INDUSTRIALIZARE A LAPTELUI din CUPCINI "NLAC"	0,00	3,99	1150,00
MD14NLAC1003	SA "COMBINATUL DE INDUSTRIALIZARE A LAPTELUI din CUPCINI "NLAC"	0,00	4,00	117875,00
MD14NLAC1003	SA "COMBINATUL DE INDUSTRIALIZARE A LAPTELUI din CUPCINI "NLAC"	0,00	6,00	5427,00
MD14NOCA1000	SA "BETACON"	0,00	10,00	20,00
MD14NTEH1006	SA "UZINA EXPERIMENTALA DE UTILIAJ TEHNOLOGIC "INTEH"	0,00	15,00	30,00
MD14OBIS1008	SA "MOBISTIL"	0,00	0,10	20,00
MD14OBIS1008	SA "MOBISTIL"	0,00	1,00	1759,00
MD14OTIS1008	Compania Internationala de Asigurari "ASITO" SA	0,00	10,00	30,00
MD14OTIS1008	Compania Internationala de Asigurari "ASITO" SA	0,00	12,00	8850,00
MD14OTIS1008	Compania Internationala de Asigurari "ASITO" SA	0,00	20,00	2780,00
MD14OTIS1008	Compania Internationala de Asigurari "ASITO" SA	0,00	93,00	102,00
MD14PEEE1009	SA Intreprinderea Mixta "PIELE"	0,00	14,00	30,00
MD14PROCI1009	SA "PRODUSE CEREALIERE"	0,00	0,50	26277,00
MD14PROCI1009	SA "PRODUSE CEREALIERE"	0,00	5,00	115000,00
MD14REME1002	SA "REMEDIJUM FARM 306"	0,00	2,00	833,00
MD14REVI1007	SA "TRANSSERVICE"	0,00	10,00	100,00
MD14RFCC1001	SA "MARFCONSUM - SUD"	0,00	10,00	200,00
MD14RICA1004	SA "FABRICA DE CONSERVE DIN GLODENI"	0,00	5,00	24000,00
MD14RICA1004	SA "FABRICA DE CONSERVE DIN GLODENI"	0,00	10,00	107729,00
MD14RMEZ1007	SA "CARMIZ"	0,00	25,00	88,00
MD14RMEZ1007	SA "CARMIZ"	27805,00	10,00	0,00
MD14ROZA1009	IM "SUDZUCKER-MOLDOVA"	0,00	30,00	2000,00
MD14SCOM1001	SA "UNIVERSCOM"	0,00	25,00	816,00
MD14SCOM1001	SA "UNIVERSCOM"	0,00	29,99	3470,00
MD14SCOM1001	SA "UNIVERSCOM"	0,00	30,00	5109,00
MD14SECA1007	SA "MARNES"	97,00	25,00	0,00
MD14SLUR1003	SA "SLI"	0,00	30,00	1100,00
MD14STEJ1009	SA "STEAUR"	0,00	50,00	106,00
MD14STEJ1009	SA "STEAUR"	0,00	95,00	20,00
MD14SUDT1005	SA "SUD TRANS"	0,00	2,60	22973,00
MD14TCTC1007	SA "TUTUN-CTC"	0,00	25,00	498,00
MD14TCTC1007	SA "TUTUN-CTC"	0,00	50,00	724,00
MD14TCTC1007	SA "TUTUN-CTC"	0,00	100,00	1028,00
MD14TERM1005	SA "TERMOTRANSAUTO"	0,00	20,00	26634,00
MD14TICO1006	SA "TIPAR - COLOR"	0,00	5,00	26351,00
MD14TIRE1001	SA "TIPOGRAFIA-RECLAMA"	0,00	7,50	800,00
MD14UTIL1007	SA "UTILAJCOM"	0,00	21,00	27,00
MD14UZIN1007	SA "UZINA ABAT"	0,00	100,00	16725,00
MD14VCTB1004	BC "VICTORIABANK" S.A.	0,00	29,95	124,00
MD14VCTB1004	BC "VICTORIABANK" S.A.	0,00	30,50	2967,00
MD14VCTB1004	BC "VICTORIABANK" S.A.	0,00	32,50	4390,00
MD14VCTB1004	BC "VICTORIABANK" S.A.	0,00	33,75	6228,00
MD14VCTB1004	BC "VICTORIABANK" S.A.	0,00	34,99	15000,00
MD14VCTB1004	BC "VICTORIABANK" S.A.	0,00	52,50	5000,00
MD14VCTB1004	BC "VICTORIABANK" S.A.	0,00	100,00	333,00
MD14VCTB1004	BC "VICTORIABANK" S.A.	0,00	300,00	1424,00
MD14VCTB1004	BC "VICTORIABANK" S.A.	0,00	368,00	3408,00
MD14VEST1005	IM "EFES VITANTA MOLDOVA BREWERY" SA	0,00	400,00	50,00
MD14VINA1005				

CAPITAL Market

http://www.capital.market.md Nr.37 (557)
1 2014 5

2014 .

2

3

2014 .

6


//

//

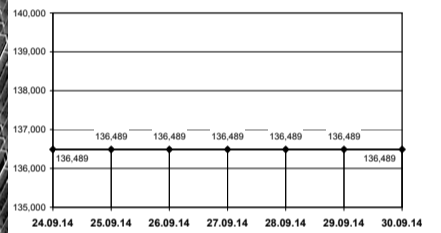


COSME

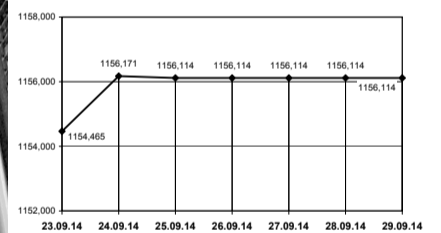
CNPF



Banking Stock Index – InfoMarket



EVM-Composite



1.10.2014

USD	1	14.5990
EUR	1	18.3853
UAH	1	1.1273
RUB	1	0.3699
RON	1	4.1705

Capital Market
«Po ta Moldovei»

Moldpresa (022) 222221
Pressinform-Curier (022) 237187
USP-Presa (022) 929128
Edi ii Periodice (022) 233740

32/2 16.06.2014:
1007601001293, BC „Victoria-bank” SA 11
VICBMD2X883;
225181145.



VIII c 3 2014
Regency (CESEE ISI), 17. 8:30.
CESEE;
(FMA) 2011 (HFSA),
CESEE ISI, CESEE ISI, VIII 3 2014

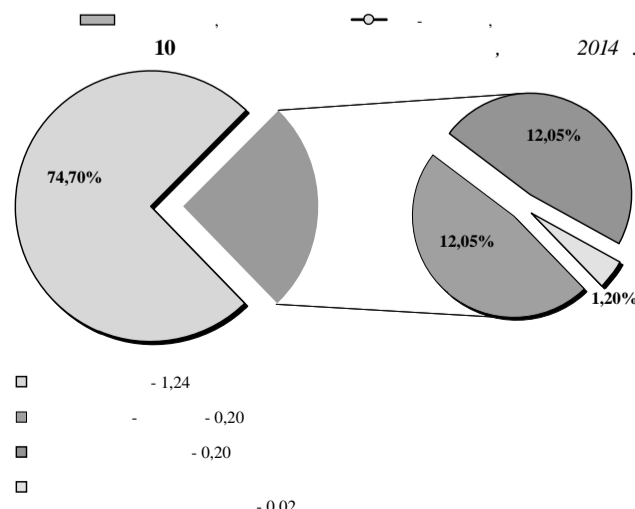
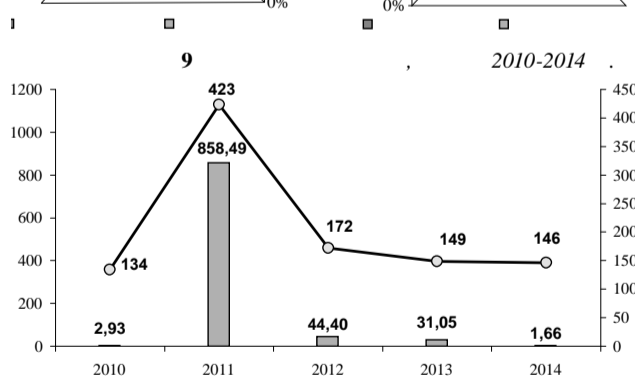
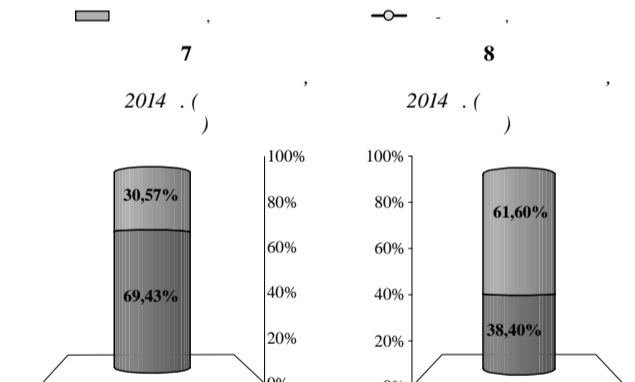
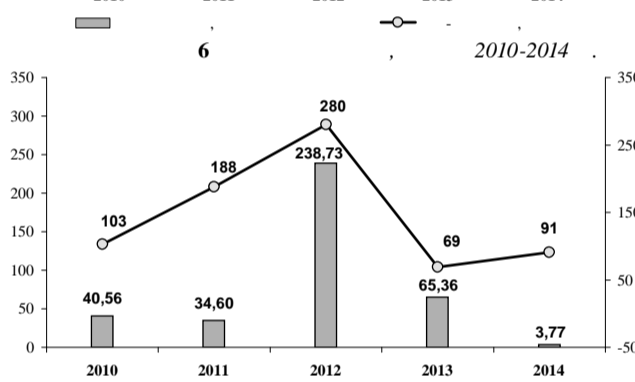
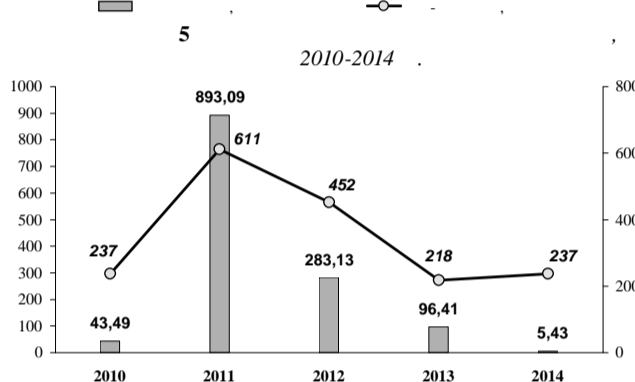
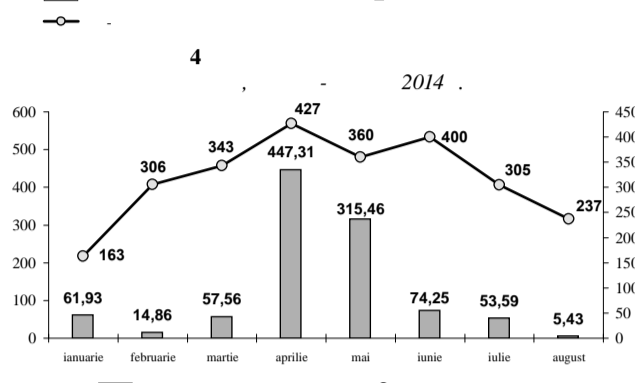
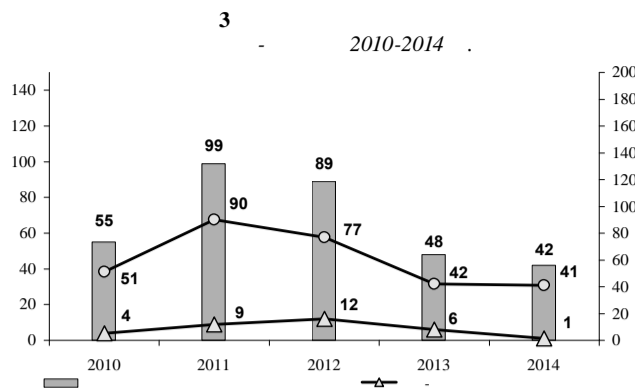
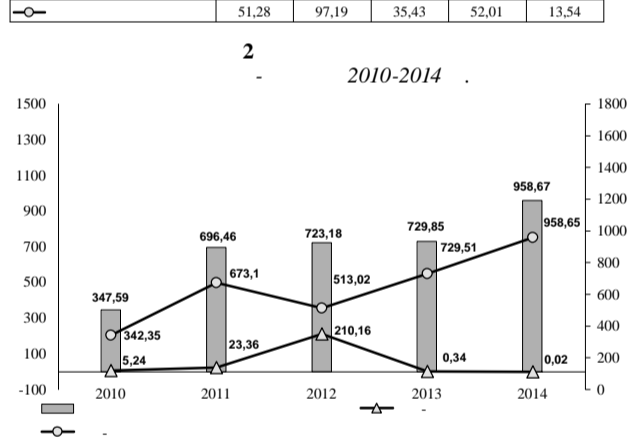
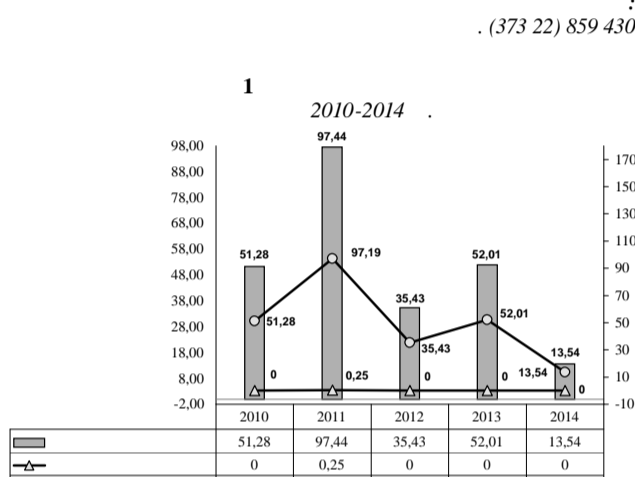
• 8 • 2014

2014
()
13,54 ()
2014
2010-2014
958,67
228,83
42
31,35%
2014
146
18,7
1,66
2010 2014
2012
3,1
81,23%
778,75
74,70%
0,20
12,05%
2541
16,15%
2013
1030,4
2010
3769
2010
2541
2014

2014
5,43
447,31
3,5
2014
23,7
237
17,8
5).
13212
"MONTAJCOM"
()
3,00 /
1/2,
IDNO 1004600011883),
30
41/7 22.08.2014, Monitorul Oficial
261-267/1279 05.09.2014);

2014
91
3,77
17,3
6).
2014
5973
"ANTICOR"
()
62/1,
IDNO 1002600007307),
175,9 /
30
256-260/1258 29.08.2014).
40/9
2014
69,43%
7).

2014
()
6,
8).
38,40%
2010 2014
2012
3,1
2014
146
18,7
1,66
2010 2014
2012
3,1
81,23%
778,75
74,70%
0,20
12,05%
2541
16,15%
2013
1030,4
2010
3769
2010
2541
2014



ISIN	2010	2011	2012	2013	2014	2014 .	2013 ., %
Compania de Asigur ri „VICTORIAASIGUR RI” S.A.	6500000	6500000	1	1	-	-	-
S.A. „SOLIDITATE”	210000	210000	1	1	-	-	-
S.A. „ASITO-BROKER”	465000	2325	200	200	-	-	-
S.A. „Depozitarul Na ional de Valori Mobiliare”	1800000	288	6250	6250	-	-	-
S.A. „MOLDEXPO”	4554300	26790	270	270	-	-	-
S.A. „PROTEC IA”	15500	620	35	35	-	-	-
	13544800	6740023					

2010	2011	2012	2013	2014	2014 .	2013 ., %
()	1875	1373	1327	860	716	-16,74
()	183,21	144,11	532,05	515,43	479,62	-6,95
()	1894	2114	1563	2019	1825	-9,61
()	162,31	1588,23	386,2	713,38	550,78	-22,79
()	3769	3487	2890	2879	2541	-11,74
()	345,52	1732,34	918,25	1228,81	1030,4	-16,15

ISIN	2010	2011	2012	2013	2014	2014 .	2013 ., %
BC „MOLDOVA-AGROINDBANK” SA	MD14AGIB1008	1	123	1024,00	125952,00	0,012	200,00
BC „MOLDOVA-AGROINDBANK” SA	MD14AGIB1008	6	293	1000,00	293000,00	0,028	200,00
BC „MOBIASBANCA-Groupe Societe Generale” SA	MD14MBIS1000	3	12094	30,00	362820,00	0,121	10,00
BC „MOLDINDCONBANK” SA	MD14MICB1008	2	546	95,00	51870,00	0,011	100,00
BC „MOLDINDCONBANK” SA	MD14MICB1008	1	230	90,00	20700,00	0,005	100,00
		13	13286		854342,00		
BC „MOLDOVA-AGROINDBANK” SA	MD14AGIB1008	1	261	x	263871,00	0,025	200,00
		1	261		263871,00		
		14	13547		1118213,00		

26 2014

„ASITO” S.A. 13.06.2013. 26/10

ASIGUR RI” S.A. „VICTORIA

„ASTERRA GRUP” S.A. CNPF 000692, 13 2011 (« »)

„ACORD GRUP” S.A. CNPF 000741, 16 2012

„IN-VEST-BROKER” S.R.L. CNPF 000713, 22 2013 (malpraxis);

„PARTENER BROKER” S.R.L. 01.07.2011 30.06.2014.

„PREMIUM BROKER” S.R.L. „UNIVERSAL ASIG” S.R.L. 3

„MICROÎMPRUMUT”

A.E.Î. „OXENTEA” 01.10.2011 30.09.2014. A.E.Î. „USTIA”

:(+373 22) 859-405.
E-mail: info@cnpf.md

	22	26	2014
19	1,9	400	59
«Victoriabank»			37
«Moldova Agroindbank»			29,95
1000			506,5
tefan-Vod »	64	62	«Tipografa «Floare Carpet» – 5 4
4,90	10,10		«Icam»
9		1,2	21
sa Grup»	1,35%		«Moldpre- sa Grup»
			«Claritate» () 4,17
			219,4
			()

022-27-76-36.
www.moldse.md

44/3 05.09.2014 282-289/1358 26.09.2014

192-XIV 12.11.1998 « .1 .(1), .3,4, .8 .b) f), .21 .(1) „

(117-126 BIS), .9 .(2) .e), .46 .(1) (2) 139-XVI 21.06.2007 „

, 2007, 112-116, .506), ”(

1. 27 36

30.04.2008, 17/8

2008 (581 8

133 .381), , 2008, 131-

2. 2

1

a) 60 ; /

b) 61 120 ; /

c) 121 180 ; /

d) 181 270 ; /

e) 270 ; /

3. 1, 31 2014 .,

17/8 30.04.2008. 31 2014 . 31

4. 2015 .

CAPITAL Market

Moldpresa: 6770 capital@market.md, ziarulcm@gmail.com
Po ta Moldovei: PM21700 : /373 22/ 22-12-87, 22-77-58
: CAPITAL MARKET I.S. : /373 22/ 22-05-03

1003600114204, 27 2003 (:) 115.
: : 225139437,
/ 1003600114204,
"Eximbank - Gruppo Veneto Banca" AO,
11, BIC EXMMMD2436.

"Moldpres" "InfoMarket".

: /373 22/ 229-445 "Capital Market",

: /373 22/ 229-335

Отпечатано в типографии "Edit Tipar Grup"



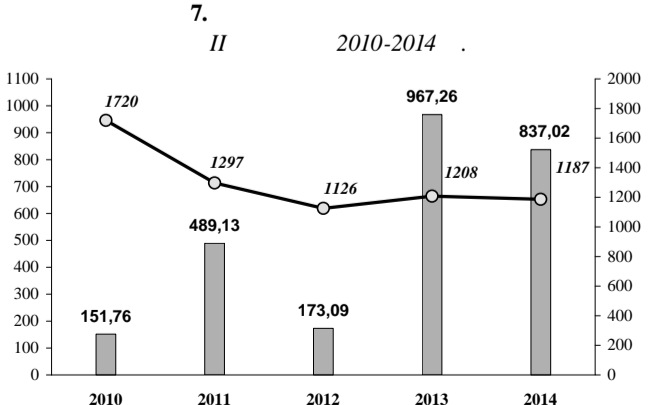
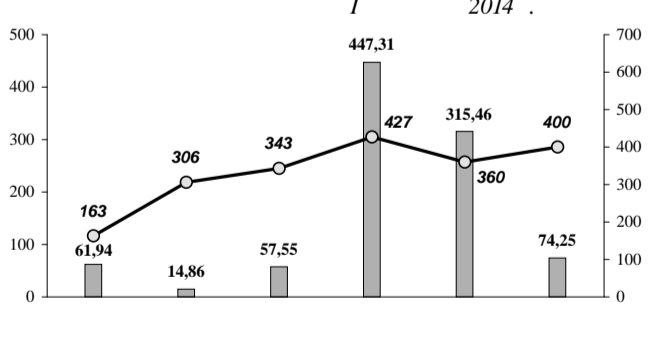
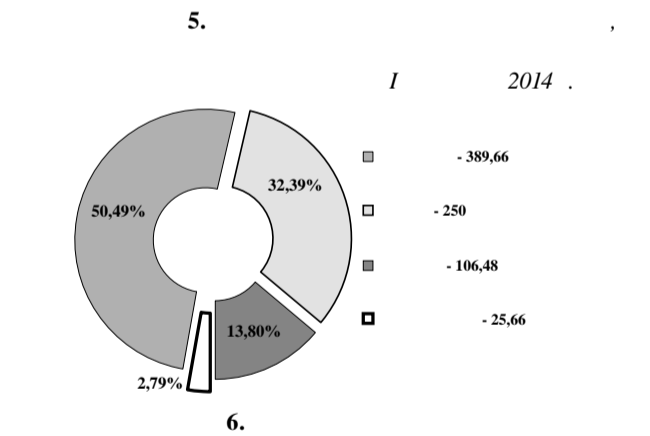
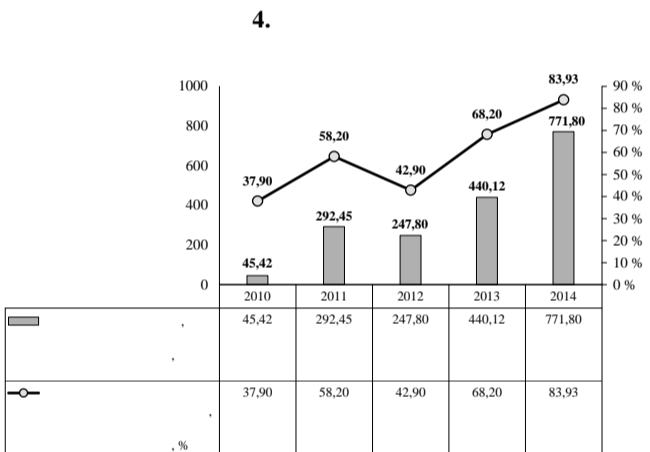
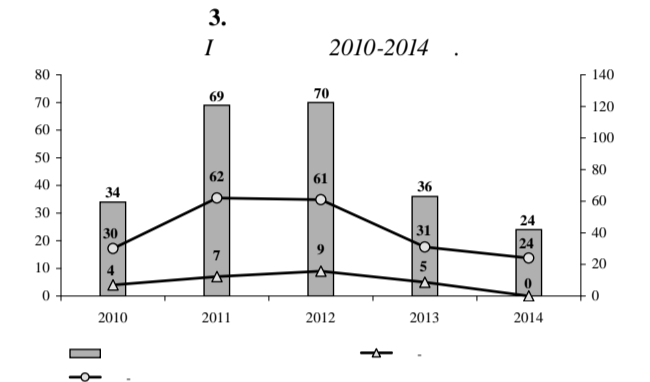
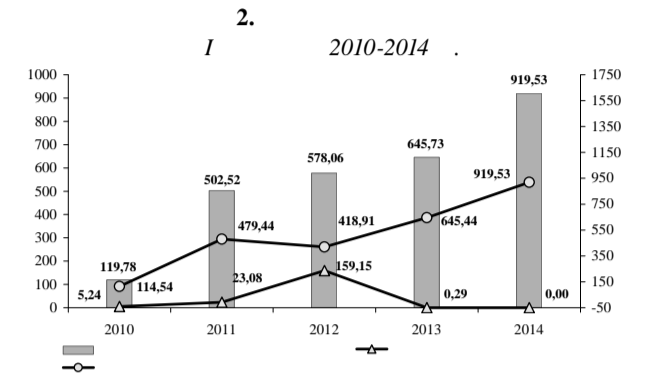
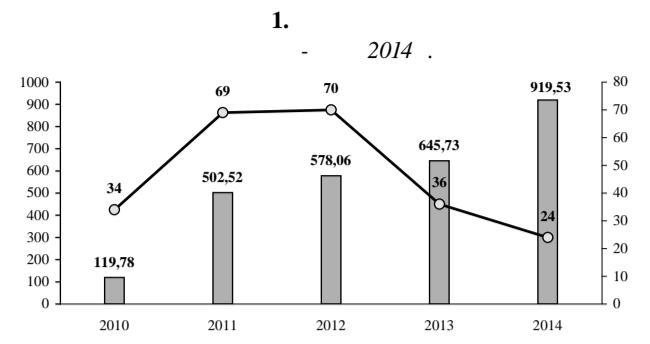
20-30
1,1% 1,6%

PLATT'S, 25 14,56), \$55 – 1 2010
 10% – 918 14,62, \$120 – 2010
 – 859 – 6,4%
 4,5%:
 13,83;
 14,4. ?
 17,75 18,85 70
 13,66
 6,6%. 2-3
 1,38
 1,31 18
 ()
 50 – 17,65
 17,35
 PLATT'S,
 30 PLATT's 15 « »
 99% ()
 PLATT'S,
 2006 PLATT's

КВАРТАЛЬНЫЙ БЮЛЛЕТЕНЬ

I 2014 .

НЕБАНКОВСКИЙ ФИНАНСОВЫЙ РЫНОК



I. 1.1. 1.2.1 1.2.2

1.1.1 1.1. 2014 1999 2014 971,38

130,49 11,84%

2010 2014 .. 3162 2010 1999

42,40% 919,53 273,80 24 2014 (3).

I 2010-2014 I. 2), 3).

II 2014 107,12 20% 10,9 II 2014 6).

(I). 2013 837,02 1,15

3 2014 21 (7).

2- 2014 (2). 9 (9),

2- 7-

1.1.2 II 2014 353 62

2013 379,43 3,82%

771,80 331,68 2014

914 353 5 29

2010 771,8 2014 (45,42 4). 2010 379,43 2014 (10).

I 2014 105

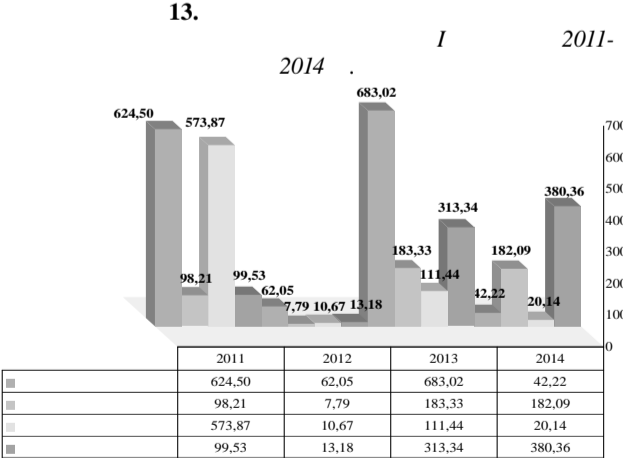
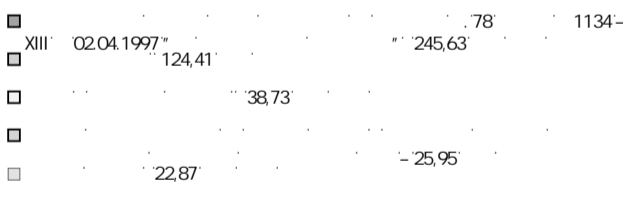
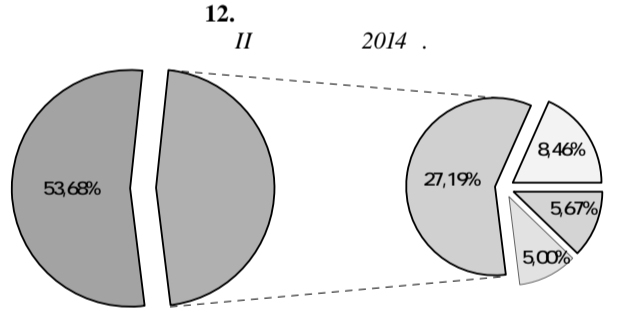
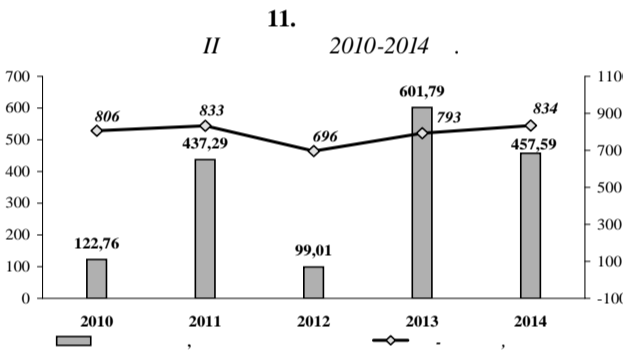
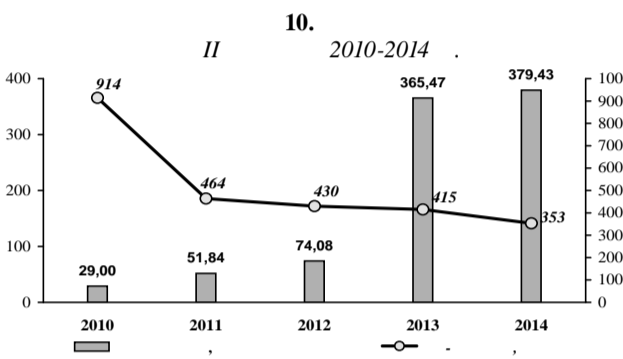
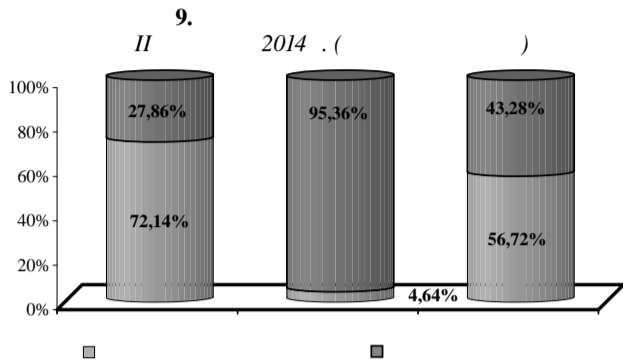
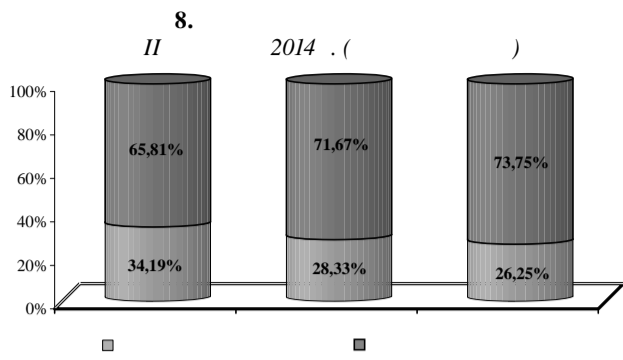
(106,48) (250 5). 389,66) . 316,92 (-

	2010	2011	2012	2013	2014	2014 2013
	3	6	8	3	-	-3
()	4,36	22,12	144,15	0,06	-	-0,06
	18	45	24	15	9	-6
()	76,93	312,52	119,86	133,78	107,12	-26,66
()	81,29	334,64	264,01	133,84	107,12	-26,72

	2010	2011	2012	2013	2014
-	1	3	1	15	3
-	17	16	12	11	-

Indicator	2010	2011	2012	2013	2014	2014 2013,%
()	1645	1004	816	722	549	-23,96
()	112,39	94,33	90,47	437,26	437,2	-0,09
()	1517	1397	1206	1723	1450	-15,84
()	140,37	726,96	285,03	664,61	534,18	-19,63
()	3162	2401	2022	2445	1999	-18,24
()	252,76	821,29	375,5	1101,87	971,38	-11,84

	ISIN								
BC "MOLDOVA-AGROINDBANK" SA	MD14AGIB1008	79726	81860681,48	1026,78	200	7,68	36	1	
BC "BANCA SOCIALA" S.A.	MD14BSOC1004	4325	432028,00	99,89	100	0,43	4	1	
BC "MOBIASBANCA-Groupe Societe Generale" SA	MD14MBIS1000	3019	139100,58	46,08	10	0,03	5	1	
BC "VICTORIABANK" S.A.	MD14VCTB1004	7312181	182465022,91	24,95	10	29,25	34	1	
BC "MOLDINDCONBANK" SA	MD14MICB1008	14838	1140709,00	76,88	100	0,03	18	1	
IM "EFES VITANTA MOLDOVA BREWERY" SA	MD14VEST1003	7	385,00	55,00	25	0,000	1	1	
BC "BANCA DE ECONOMII"	MD14BECM1002	5	160	32,00	5	0,000	2	1	
		7414101	266038086,97					100	
BC "MOLDOVA-AGROINDBANK" SA	MD14AGIB1008	655	673040,00	x	200	0,06	2	1	
BC "BANCA DE ECONOMII"	MD14BECM1002	9824720	50106072,00	x	5	24,900	1	1	
BC "BANCA SOCIALA" S.A.	MD14BSOC1004	373	37300,00	x	100	0,037	1	1	
		9825748	50816412					4	
BC "MOLDOVA-AGROINDBANK" SA	MD14AGIB1008	68	68000	1000	200	0,01	1	1	
		68	68000					1	
		17239917	316922498,97					105	



1.2.3 II 2014 834 457,59

11,91 II 2013 1,3 (II).

3,30 II 2014 0,26

2013 2013 -2,74 II

02.04.1997 " " -245,63 1134 3,30 II 2014 0,26

53,68% 124,41 -0,71 II 2013 0,18 0,43

27,19% -38,73 8,46% 14).

1.2.4 2014

624,81 51,61%

60,88%, 182,09 198,27 29,14%

(13).

2010-2013 5. II

2.5. II 2014 9 9

„Viitorul T u” SA,

„MCI-Fond” SA, „Zodiac-Invest” SA, „Papyrus-Invest” SA „BSV-Invest” SA

BC „Energbank” SA BC „Moldindconbank” SA

„Viitorul T u” SA.

4. II (2011-2014),

	2011	2012	2013	2014
	92,47	13,12	256,96	338,10
	91,10	7,74	143,38	181,51
	119,66	-	664,15	0,04
	573,75	10,66	96,69	0,01
	243,97	-	-	-
	1120,96	31,53	1161,19	519,66

II.

2.1. II 2014 ()

II 5,67 2014 1,0 (30%)

CF „Europa-Trust” SA CF „Econ-Rena tere” SA

30/8 25.05.2006 63/6 23.11.2006; - AF „Mobiastrust” S.A. C.F. „A Feroviarilor” S.A.

- C.F. „Colaborare” S.A.

CF „FOND - F”, CF „Codru”, CF „Europa-Trust” CF „Econ-Rena tere” 30.06.2014

381865 621

26,25%.

2.2. II 2014 ()

II 0,93 700 11,2 474,04

1,23%.

2.3. II 2014 -151,1 2014 22 „FOND - AF” SA 25,5

II 2014 647 651,9 85,91% AF” SA, „Europa-Trust” SA „Econ-Rena tere” SA.

392,46 7,4% II 2013 151,3%, 24,9

38,11 2,92

30% -120 14

240 9

2

2.7. II 2014 5 () : „Bartol-Consulting” SA, „ICF-Consulting-Service” SA, ARE „Estimator-VM” SA, „Finactiv-Consulting” SA „Evaestim” SA ()

18

2.8. II 2014 106,95 14,09% II 2013 364,54 77,30% ,27 17

2.4. II 2014 0,13 0,17 , 0,16 94,12%

2

III.

3.1.

30.06.2014,16
2014
4,3 575,8 0,75%

5.

I 2010-2014

	()	(%)	()
2010	438,8	15,11	57,6
2011	466,2	6,24	27,4
2012	501,0	7,46	34,8
2013	571,5	14,07	70,5
2014	575,8	0,75	4,3

539,7 2013 0,28%
36,1 2013 8,41%
93,73% 0,44
6,27% 5,83%

15.

30.06.2014, 65 237 787 477 30.06.2013.
94,43% 743 577
43 900 5,57%
2013 5,8
1,90%; - 1,4 1,90%,
2,7 1,43%.

44,37% (255,5),
- 55,63% (320,3).

54,06%, - 32,35%,
- 13,03%.

0,56%
2013-2014

3.2.

2014 278,9
82,3 41,86%.

6.

I 2010-2014

	()	(%)	()
2010	155,1	-20,05	-38,9
2011	172,9	11,48	17,8
2012	187,2	8,27	14,3
2013	196,6	5,02	9,4
2014	278,9	41,86	82,3

14,40 48,44%,
277,4 99,46%

1,5 0,54%.

2010-2014 17.

2014 114,83% (109,2 28,72%
51,40%, 4,16%
(25,1),
17,39% (2,4).

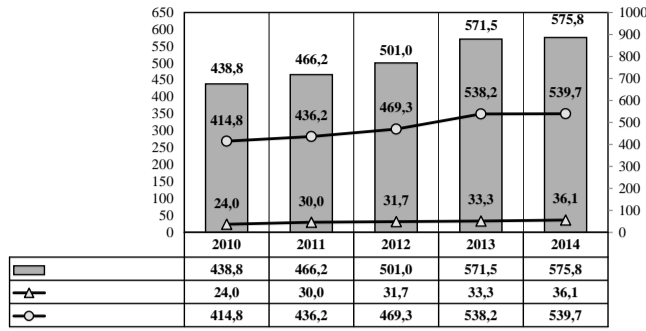
24,88 22,12

(18).

- 33,44%, - 15,20%,
- 62,72%, - 65,63%.

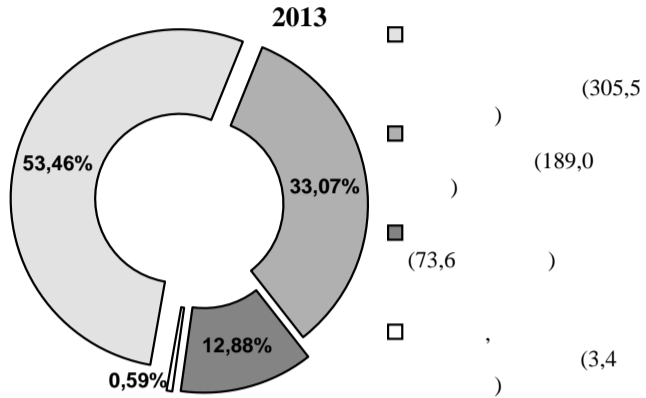
15.

2010-2014

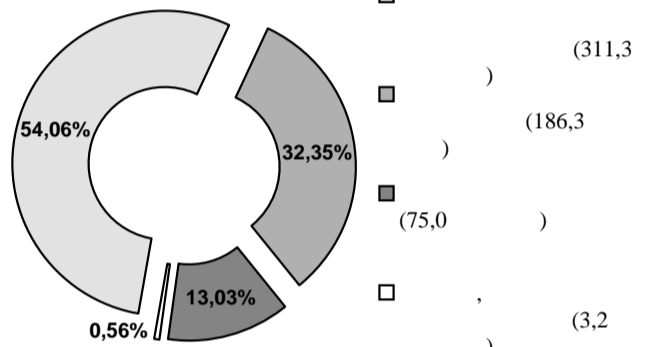


16.

2010-2014

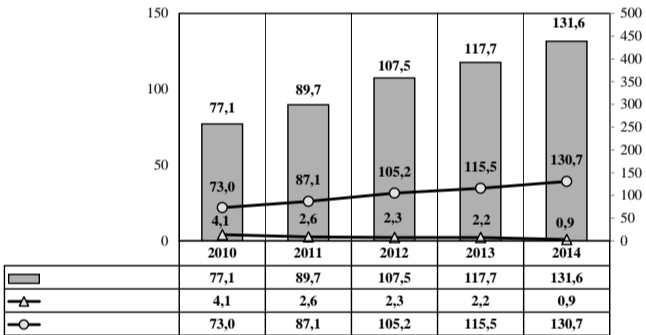


2014



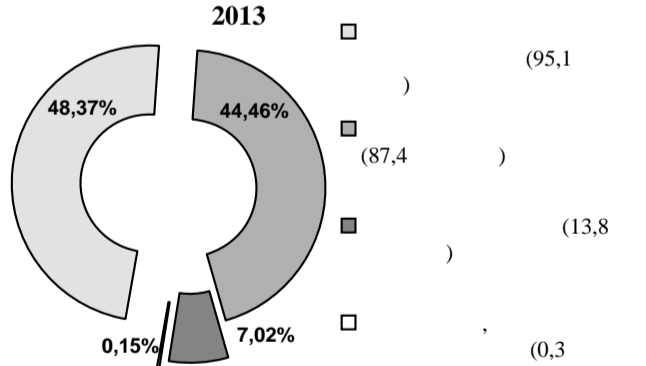
17.

2010-2014

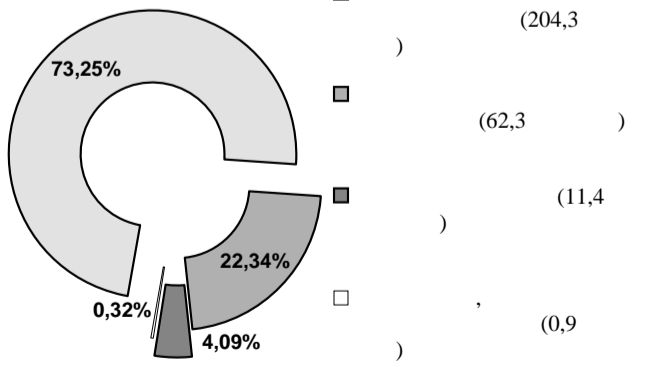


18.

2010-2014



2014

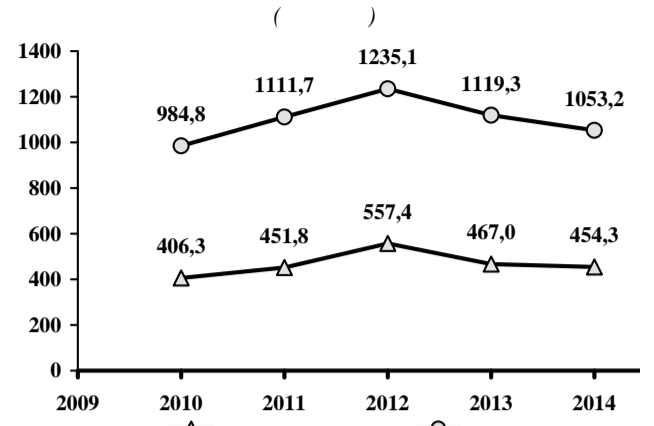


3.3.

30.06.2014 1053,2
"ASITO" S.A. 249,2
129,9 30.06.2014 454,3

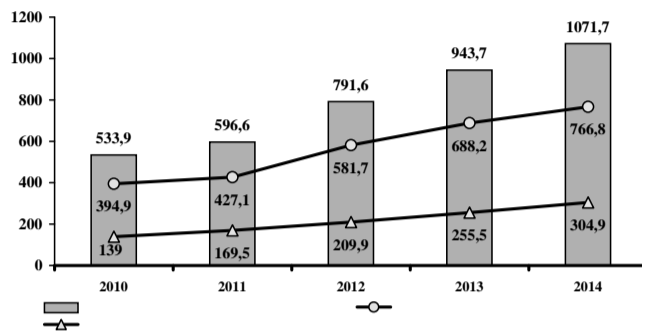
19.

30 2010-2014

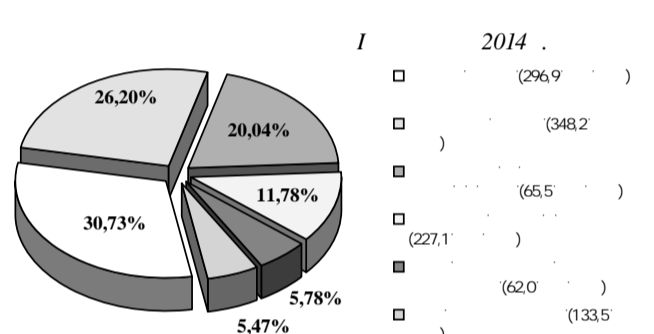


20.

30 2010-2014



21.



3.4.

2014
1071,7 (71,55%)
766,8 (28,45%)
- 304,9 (28,45%)
a) (61,59%)
b) 218,3 (28,47%)
c) (9,94%)
C

21.

3.5.

98,3 2014 - 17,07%.

8.

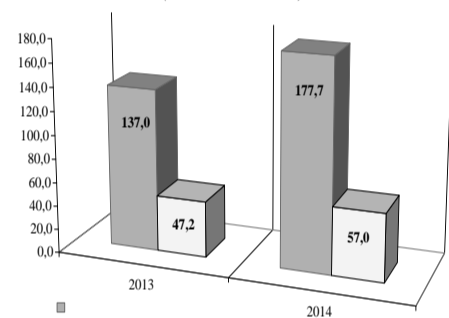
	2014	()	()
	539,7	36,1	575,8
	96,9	1,4	98,3
	17,95%	3,88%	17,07%

3.6.

30.06.2014 1053,2
11 31,0
23,5
54,5
"Moldasig" SA (121,7)

IV.

4.1. 30.06.2014 33,31%
 309 - II 2014
 245 - 11,9
 A, 62 - 114,1
 B, 2 32,2
 9. 2013
 30.06.2014 30.06.2014
 123,727 128,010
 48,158
4.5. 30.06.2014,
 26,5
 30.06.2013. B, 177,7
 5735 1,0 29,7%
 30.06.2012. (13). 2013
 8,8
 0,6 2013 65,7%.
 31,0 31,4
 29,7 19,0%.
4.2. 30.06.2014, 65,5%,
 422,6 0,9
 17,6% 2013 2013
 (10). II 22. C
 76,7% II B
 2014 95,6%
 95,2%, 2013
 «standard» - 0,4
4.3. II 2014
 2014 489,6 10,8%,
 17,5 - 6,7%,
 - 3,9%.
 86,3%. 6,6%,
 I 2012 2013 15,7%.
4.4. 18,3%
 30.06.2014 141,0 11,0%.
 35,2 14.
V. 2014 24 î.M.
 „BIROUL DE CREDIT” S.R.L.
 - 15 ;
 - 1 ;
 - 8
 14
 30.06.2014



1	23 123	4 472	27 595	392 495
2	1 736	189	1 925	147 386
3	40 282	4 558	44 840	509 486
	108	9	117	586

147,4 37,6%
 509,5
 1,3

9

	30.06.2013	30.06.2014	2014/2013 (%)
()	128010	123727	96,7
()	38063	48158	126,5
()	5795	5735	99,0
()	105,8	141,0	133,3
()	359,4	422,6	117,6
()	137,0	177,7	129,7
()	154,4	157,7	102,1

10

	30.06.2013	30.06.2014	2014 2013, (%)
	342,2	403,9	118,0
	9,8	10,5	107,1
	2,7	4,0	148,1
	2,5	2,3	92,0
	2,2	1,9	86,4
	318,1	422,6	132,9

11

	30.06.2013	30.06.2014	
	4,2	4,1	-0,1
	24,4	24,8	+0,4
	359,4	422,6	+63,2
	-9,3	-9,9	-0,6
	6,0	7,9	+1,9
	8,6	11,5	+2,9
	3,7	2,7	-1
	6,5	5,7	-0,8
	-1,2	-0,9	+0,3
	14,4	21,1	+6,7
	416,7	489,6	+72,9

12

	30.06.2013	30.06.2014	
	14,1	13,6	-0,5
()	81,9	114,1	+32,2
()	8,8	11,9	+110,2
	0,5	0,8	+0,3
	0,4	0,5	+0,1
	0,1	0,1	-
	105,8	141,0	+35,2

13

	30.06.2013	30.06.2014	2014 / 2013 (%)	30.06.2013 (%)	30.06.2014 (%)
1	7,3	8,5	116,4	5,3	4,8
1 3	8,2	16,3	198,8	6,0	9,2
3 1	97,6	116,8	119,7	71,2	65,7
1 3	21,4	33,7	157,5	15,6	19,0
3 5	2,5	2,3	92,0	1,9	1,3
5	0,0	0,0	-	-	0,0
	137,0	177,7	129,7	100,0	100,0

14

	30.06.2013	30.06.2014	2014 / 2013 (%)
	37,2	41,2	110,8
	1,5	1,6	106,7
	- 5,4	-5,4	100,0
	15,5	16,1	103,9
()	1,0	2,0	200,0
()	0,0	0,1	-
()	0,0	0,0	-
	49,8	55,6	111,6
	8,2	9,7	118,3
	8,3	7,0	84,3
	22,7	25,2	111,0
	1,8	1,8	100,0
	41,0	43,7	106,6
()	8,8	11,9	135,2