

**Decizii  
ale Comisiei Naționale  
a Pieței Financiare**

2

**Parlamentul Moldovei  
a votat amendamentele  
în Legea privind CNPF**

2

**Buletin trimestrial  
al CNPF,  
trimestrul I, 2014**

4

## Numărul milionarilor din Moldova a crescut

Numărul milionarilor din Moldova, conform datelor pentru 2013, a crescut cu 7 persoane, comparativ cu anul precedent, până la 231 de oameni. Potrivit Inspectoratului Fiscal Principal de Stat, contribuabilii cu un venit anual de peste un milion de lei au declarat, pentru anul trecut venituri totale cumulate de 789,9 milioane de lei și au achitat impozite pe venit de 55,2 milioane de lei.

Șeful Fiscului, Ion Prisăcaru, a declarat luni, în cadrul unei conferințe de presă, că în 2013, cel mai mare venit declarat de o persoană fizică a fost de 14,5 milioane de lei. Pentru comparație, în 2012, a fost vorba de 7 milioane de lei. Cel mai tânăr milionar are 21 de ani, iar cel mai vârstnic – 82 de ani. Aproximativ 73% dintre milionarii din Moldova sunt bărbați. 201 milionari, sau aproximativ 87%, sunt domiciliați în Chișinău, urmează Bălți cu 5 milionari, Anenii Noi – cu 4, Edineț – 3, Briceni – 2 milionari etc. Comparativ cu anul 2005, numărul milionarilor a crescut de aproape 4 ori în Moldova. Astfel, în 2005 erau 58 de milionari, în 2006 – 96, în 2007 – 170, în 2008 – 183, în 2009 – 142; în 2010 – 162, în 2011 – 204, iar în 2012 – 224 de milionari.

Șeful Inspectoratului Fiscal Principal de Stat, Ion Prisăcaru, a declarat că persoanele fizice au depus 161,2 mii de declarații, cu 18,3% mai mult decât în 2013. Cea mai mare parte, aproximativ 81% din declarații, a fost prezentată pe suport de hârtie. Restul declarațiilor au fost prezentate prin intermediul serviciilor



lor electronice ale Fiscului – “Declarația electronică” (32 de mii) și “Declarația rapidă” (15,9 mii). Ion Prisăcaru a comunicat că numărul persoanelor juridice care și-au declarat veniturile a crescut cu 11,4%, până la 36,1 mii. Au fost declarate venituri de 243,9 miliarde de lei, cheltuieli de 229,9 miliarde de lei și un profit de 14,05 miliarde de lei. Acești agenți economici au plătit impozite pe venit de 577,5 milioane de


lei. Cele mai mari venituri le-au avut anul trecut companiile din comerțul angro și cu amănuntul – 83,6 miliarde de lei (impozit pe venit 433,5 milioane de lei); industria de prelucrare – 30,78 miliarde de lei (impozit pe venit – 192,2 milioane de lei); afaceri imobiliare – 20,7 miliarde de lei (188,5 milioane de lei). Potrivit Fiscului, numărul persoanelor fizice antrenate în câmpul muncii a fost de 1,16 milioane, iar suma im-

pozitului pe venit achitat de aceștia în 2013 a fost de 1,92 miliarde de lei sau cu 9,5% mai mult decât în 2012. Salariul este principala sursă de venit pentru persoanele fizice. Potrivit IFPS, impozitul pe venit este al doilea ca importanță în structura impozitelor. Astfel, în 2013, impozitul pe venit a generat 21 la sută din veniturile bugetului public național – 4,3 miliarde de lei.

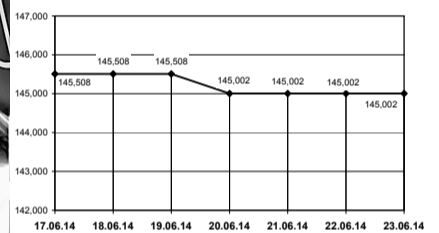
InfoMarket



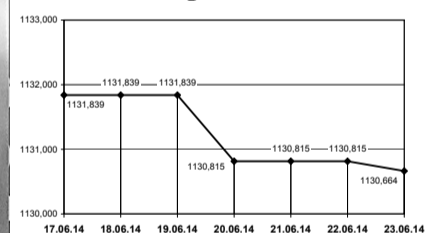
### CNPF



### Banking Stock Index – InfoMarket



### EVM-Composite



### Curs valutar 25.06.2014

Valuta	Rata	Cursul
USD	1	13.9738
EUR	1	19.0345
UAH	1	1.1718
RON	1	4.3402
RUB	1	0.4126

### Sumarul tranzacțiilor bursiere din săptămâna trecută

**Volumul total al tranzacțiilor bursiere în perioada 16-20 iunie 2014 a constituit 39,3 mil. lei. Pe parcursul săptămânii au fost înregistrate 32 tranzacții cu acțiunile a 9 emitenți.**

Pe piața interactivă au fost înregistrate tranzacții mari cu acțiunile BC „Moldova Agroindbank” SA în sumă de 38,8 mil. lei. Prețul de piață al acțiunilor BC „Moldindconbank” SA s-a micșorat de la 95 până la 90 lei per acțiune. Prețul acțiunilor companiei din Chișinău „Universcom” a scăzut cu 3 lei și a constituit 17 lei. Cele mai tranzacționate au fost acțiunile societății „Întreprinderea pentru colectarea cerealelor din Rediul-Mare” (15 tranzacții cu 10 lei pentru o acțiune).

Pe piața directă în cadrul licitațiilor cu strigare au fost realizate acțiunile a 2 emitenți în volum total de 21,1 mii lei.

Bursa de Valori a Moldovei prestează servicii de consulting în domeniul activității licențiate (bursiere).

Informații la telefonul: 022 27-76-36.

www.moldse.md

Bursa de Valori a Moldovei

### Băncile din Republica Moldova și din Italia își vor diversifica serviciile de remitere a banilor

**Băncile din Italia, din zonele cu mai mulți migranți moldoveni, și cele din Republica Moldova își propun să coopereze mai strâns și să diversifice serviciile de remitere a banilor.**

Potrivit agenției INFOTAG, un Memorandum în acest sens a fost semnat, la sfârșitul săptămânii trecute, de Asociația Băncilor din Moldova și Asociația Băncilor din Italia.

În conformitate cu prevederile documentului, Asociația Băncilor din Italia urmează să identifice băncile prezente în zonele în care sunt concentrați migranți moldoveni și să promoveze oferta serviciilor de remitere a banilor către băncile italiene care doresc să fie prezente pe coridorul RM.

De asemenea, Asociația Băncilor din Moldova, s-a angajat să identifice băncile din RM și să faciliteze intermedierea dialogului dintre acestea și băncile din Italia.

Leonid Talmaci a relatat că, în primă etapă, transferurile vor fi efectuate pe baza MasterCard, ulterior prin VISA și alte sisteme de plată.

Pe viitor, Asociația Băncilor din Moldova intenționează să semneze acorduri similare și cu alte state în care lucrează cetățeni ai RM. Este vorba, cu precădere, de Franța, Spania și Portugalia.

**CAPITAL Market**

Împreună  
în lumea  
finanțelor

Secția de marketing  
Tel.: +373 69 821216

Moldpresa®  
Tu alegi, noi difuzăm!

## Decizii ale Comisiei Naționale a Pieței Financiare

**La 16 iunie 2014 a avut loc ședința ordinară a Consiliului de administrație al Comisiei Naționale a Pieței Financiare.**

Consiliul de administrație a atenționat Companiile de Asigurări „ASTERRA GRUP” S.A. și „TRANSELIT” S.A. asupra respectării legislației cu privire la asigurări în partea ce ține de periodicitatea virării contribuțiilor lunare în Fondul de protecție a victimelor străzii.

Având în vedere încălcarea sistematică de către organele de conducere ale Biroului Național al Asigurătorilor de Autovehicule a normelor procedurale prevăzute de statutul BNAA și nerespectării prescripțiilor CNPF, în scopul asigurării stabilității, siguranței și eficienței pieței asigurărilor prin aplicarea principiului legalității, egalității, echității, concurenței loiale și proporționalității, în temeiul prevederilor legislației de profil în vigoare, Consiliul de administrație al CNPF a hotărât să prescrie membrilor Consiliului de administrație al Biroului Național al Asigurătorilor de Autovehicule să convoace și să desfășoare ședința Consiliului de administrație în termen de 7 zile lucrătoare din data intrării în vigoare a hotărârii în scopul:

- revizuirii actului normativ intern – Regulamentului cu privire la editarea, repartizarea și evidența certificatelor Carte Verde și anume pct. 2.1, pct. 2.2.5, pct. 2.2.6, pct. 3.6, pct. 4.2, pct. 4.4 și aducerii acestuia în concordanță cu Instrucțiunea privind evidența, eliberarea, păstrarea și utilizarea formularelor tipizate de documente primare cu regim special, aprobată prin Hotărârea Guvernului Republicii Moldova nr. 294 din 17.03.1998;

- anulării deciziei din 25.03.2014 privind inițierea procedurii de monitorizare a corectitudinii anulării certificatelor de asigurare Carte Verde de către companiile emitente, precum și a verificării corectitudinii atribuirii de către acestea a categoriilor pentru autovehicule la stabilirea și încasarea primelor de asigurare;

- soluționării în strictă conformitate cu prevederile art. 31 alin. (1) lit. j) din Legea nr. 414-XVI din 22.12.2006 cu privire la asigurarea obligatorie de răspundere civilă pentru pagube produse de autovehicule și art. 38 lit. a) din statutul Biroului Național al Asigurătorilor de Autovehicule a demersului Companiei de Asigurări „GRAWE CARAT Asigurări” S.A. nr. 112/14 din 28.01.2014 cu privire la eliberarea certificatelor Carte Verde, ținând cont de cele menționate în hotărâre.

De asemenea, se avertizează repetat organele de conducere ale BNAA și asigurătorii care dețin calitatea de membri cu drepturi depline ai Biroului despre respectarea necondiționată a prevederilor legislației și prevederilor statutului, urmând ca despre executarea prescripțiilor să fie informată Comisia Națională a Pieței Financiare în termen de 10 de zile lucrătoare.

Consiliul de administrație a aprobat Regulamentul privind Fondul de compensare a investitorilor.

De asemenea, în cadrul ședinței s-a acceptat înregistrarea în Registrul de stat al valorilor mobiliare:

- Valorile mobiliare conform dării de seamă privind rezultatele emisiunii suplimentare de acțiuni ale Întreprinderii cu capital străin „EUROFARMACO” S.A. în sumă de 13887000 lei în număr de 13887 acțiuni ordinare nominative cu VN – 1000 lei din contul aporturilor nebănești și a capitalului propriu. Societatea avea înregistrat un capital social în mărime de 5764744 lei, divizat în 5764 acțiuni ordinare nominative de cl. I cu VN – 1000 lei. După majorare capitalul social va constitui 19651000 lei, divizat în 19651 acțiuni ordinare nominative cu VN – 1000 lei.

- Reducerea capitalului social al Societății pe acțiuni „OGLINDIRE” cu 2189925 lei prin anularea a 87597 acțiuni de tezaur. Capitalul social al societății după reducere va constitui 753975 lei, fiind divizat în 29991 acțiuni ordinare nominative cu VN – 25 lei și 168 acțiuni preferențiale cu VN – de 25 lei.

Consiliul de administrație al Comisiei Naționale a Pieței Financiare a autorizat reorganizarea Societății pe acțiuni pentru protecția cerealelor „PROTECȚIA” prin dezmembrare (separare) cu transmiterea unei părți din patrimoniul la societatea nou-creată „CONSOR & COM” S.R.L.

Examinând materialele prezentate, Consiliul de administrație a înregistrat modificările la prospectul ofertei publice de acțiuni pe piața primară a Băncii Comerciale „EuroCreditBank” S.A.

Urmare a examinării cererii depuse, Consiliul de administrație a avizat înregistrarea de stat a statutului Asociației de Economii și Împrumut „RĂDOA-IA” în redacție nouă.

În cadrul aceleiași ședințe s-a acceptat proiectul Hotărârii Comisiei Naționale a Pieței Financiare privind aprobarea unor acte normative și se expediază spre avizare autorităților și instituțiilor interesate, precum și se supune consultărilor publice, în condițiile prevederilor legislației în vigoare.

În scopul verificării respectării legislației în domeniul asociațiilor de economii și împrumut, s-a decis inițierea controalelor tematice ale A.E.Î. „ECONOM FIX” și A.E.Î. „SOROCA”.

## Parlamentul Moldovei a votat în prima lectură amendamentele care precizează procedurile de contestare și suspendare a documentelor aprobate de Comisia Națională a Pieței Financiare

**Amendamentele mai vizează modalitatea de informare a beneficiarului privind deciziile ce țin de eliminarea deficiențelor financiare, înregistrării emitenților hârtiilor de valoare, rechemarea sau suspendarea valabilității licențelor participanților profesioniști, deciziilor CNPF, data intrării lor în vigoare.**

Deciziile privind remediarea financiară, emiterea de prescripții, înregistrarea emisiunilor de valori mobiliare ale emitenților, anularea sau suspendarea licenței participanților profesioniști și a ordonanțelor CNPF intră în vigoare din data aprobării lor, se comunică destinatarilor contra semnăturii sau prin scrisoare recomandată cu informarea despre primire și sunt publicate în Monitorul Oficial și pe site-ul CNPF.

Amendamentele mai prevăd că suspendarea executării documentelor CNPF poate fi cerută în instanțele de contencios administrativ în termen de 30 de zile din data comunicării răspunsului Comisiei pe marginea cererii prealabile ce ține de aceste documente sau din data expirării termenului pentru soluționarea cererii prealabile. Condiția nu este valabilă în cazul actelor normative.

Suspendarea executării documentelor CNPF poate fi dispusă de instanță numai la cererea reclamantului, concomitent cu înaintarea acțiunii și doar dacă sunt întrunite următoarele condiții: existența unor motive întemeiate și argumentate care pot provoca o îndoială serioasă față de legalitatea documentului contestat; reclamantul prezintă o bază factologică privind circumstanțele litigiului care reclamă suspendarea urgentă a actului administrativ pentru a evita prejudicierea gravă și irecuperabilă a intereselor reclamantului; prejudiciul cauzat reclamantului depășește interesul public urmărit prin emiterea actului contestat. Amendamentele mai prevăd că, în termen de trei zile din data primirii copieii cererii de suspendare a executării actelor CNPF, Comisia va prezenta poziția sa față de acest litigiu. Instanța este obligată să examineze cererea de suspendare a valabilității actului în termen de cinci zile din momentul primirii răspunsului din partea CNPF sau din data în care acesta trebuia să fie prezentat în judecată. Cererile de chemare în judecată sunt depuse în instanța de circumscripția căreia ține Comisia Națională a Pieței Financiare, cu condiția respectării procedurilor descrise mai sus.

## Parlamentul Moldovei a votat în a doua lectură amendamentele care precizează modul de contestare și suspendare a actelor aprobate de Banca Națională

**În special, modificările la Legea privind Banca Națională a Moldovei, Legea privind instanța administrativă, Codul de procedură civilă prevăd modul de aducere a actelor BNM la cunoștința beneficiarului, termenul în care judecata poate examina recursul pentru refuzul de suspendare a actelor BNM, precizează procedura de suspendare temporară a actelor BNM, condițiile în care acest lucru poate fi făcut.**

Potrivit proiectului de lege, actele individuale ale BNM vor fi transmise beneficiarului în bază de semnătură sau prin scrisoare recomandată cu înștiințare despre primire. Dacă niciuna din modalități nu este posibilă, inclusiv din cauza refuzului beneficiarului de a lua cunoștință de act, documentul se consideră comunicat și dacă acesta se află în sediul BNM, iar Banca a informat despre conținutul acestuia prin plasarea pe site și prin publicarea în Monitorul Oficial. Amendamentele stabilesc procedura obligatorie de contestare a actelor BNM, iar instituția abilitată de examinarea lor va fi Consiliul de administrație al BNM. Actele BNM pot fi contestate la Consiliul de administrație prin depunerea unei cereri în termen de 30 de zile din momentul înștiințării. Condiția de 30 de zile nu este valabilă în cazul actelor normative. Litigiile de contestare a actelor BNM vor fi examinate de instanța în raza căreia se află sediul BNM, cu condiția respectării procedurii prealabile.

Contestarea actelor BNM nu suspendă valabilitatea lor. Cerința de a suspenda executarea actelor BNM poate fi depusă în instanța administrativă numai după contestarea acestora la Consiliul de administrație al BNM în termen de 30 de zile după pronunțarea în cazul lor sau după expirarea termenului pentru examinare prealabilă. La examinarea cererilor de suspendare a executării actelor BNM, instanța va cita participanții la proces, cu indicarea datei și orei la care va avea loc ședința și cu anexarea copieii cererii și va solicita de la BNM prezentarea unor explicații în cazul litigiilor. Informațiile trebuie să fie prezentate de BNM în termen de trei zile lucrătoare. Instanța va examina litigiile în termen de cel mult cinci zile din momentul prezentării informației solicitate de către BNM. Decizia instanței poate fi contestată în termenul prevăzut de legislație, dar în cel mult 10 zile după pronunțarea ei. Ministrul Justiției, Oleg Efrim, a declarat anterior că aceste amendamente au menirea să aducă o mai mare stabilitate în sistemul bancar și să nu lase loc de interpretare în legislație.

## Parlamentul Moldovei a votat în prima lectură proiectul Legii privind încheierea și executarea la distanță a contractelor privind serviciile financiare ale consumatorilor

**Potrivit viceministrului Economiei, Tudor Copaci, scopul documentului este stabilirea condițiilor de încheiere și executare la distanță a contractelor de servicii financiare ale consumatorilor, inclusiv cele nebancale între structurile financiare, furnizorii de servicii de plată, participanții profesioniști ai pieții financiare nebancale și consumatori.**

Proiectul reglementează condițiile de informare a consumatorilor până și după încheierea contractului la distanță pentru serviciile financiare, precum și crearea condițiilor juridice, reducând, astfel, riscurile furnizorilor la acordarea serviciilor de acest gen. Prevederile legii vor fi aplicate pentru serviciile financiare cum ar fi cele bancare, credite, de asigurări, plăți, investiții care se deservesc la distanță și nu necesită prezența fizică a părților. Totodată, furnizorii serviciilor financiare și consumatorii lor vor semna contracte la întrevvedere. Documentul stabilește cerințe clare pentru informarea consumatorilor până la încheierea contractului, condiții pentru acordarea serviciilor, prevede transparența calculării costului serviciilor etc. Consumatorul va putea, în termen de 14 zile, să apeleze la dreptul de rechemare fără să suporte sancțiuni și fără să-și explice decizia.



## Adunarea acționarilor Depozitarului Național a majorat capitalul cu 1,8 mil. lei în urma emisiunii suplimentare de acțiuni

**Adunarea generală extraordinară a acționarilor SA "Depozitarul Național de Valori Mobiliare al Moldovei", convocată prin decizia Consiliului de Directori al societății, a decis majorarea capitalul cu 1,8 mil. lei în urma emisiunii suplimentare de acțiuni.**

Potrivit agenției INFOTAG, la adunare au participat 21 de acționari ce dețin 92 de acțiuni cu drept de vot, ceea ce a constituit circa 85% din numărul total de acțiuni cu drept de vot.

În cadrul emisiunii sunt propuse 288 de acțiuni ce vor fi realizate la prețul nominal de 6250 lei per acțiune în sumă de 1,8 mil. lei. Subscrierea acțiunilor va fi efectuată până pe 8 iulie.

Scopul emisiunii constă în majorarea capitalului social prin atragerea surselor financiare suplimentare de la acționarii existenți, în vederea corespunderii cerințelor stabilite în Legea privind piața de capital și realizarea perspectivelor de dezvoltare a societății.

De asemenea, au fost aprobate modificările și completările corespunzătoare în Statutul societății și, totodată, în articolele ce stipulează condițiile speciale de înstrăinare a acțiunilor Depozitarului, în special, cu privire la eliminarea restricțiilor privind posesia și administrarea acțiunilor Depozitarului.

## Fabrica de dulciuri Bucuria va aloca pentru achitarea dividendelor 16 mil. 710,9 mii lei (89,59% din profitul său de anul trecut)

**Decizia a fost aprobată de acționarii fabricii la adunarea generală. Peste 1,91 mil. lei (10,24% din profit) vor fi alocate pentru dezvoltarea capacității întreprinderii, iar 31,4 mii lei (0,17% din profit) – pentru acoperirea pierderilor ce țin de corectarea rezultatelor anilor trecuți.**

În cadrul adunării a fost examinat și aprobat raportul organului executiv și al Consiliului privind rezultatele activității pentru anul trecut, raportul anual al comisiei de revizie, a fost examinat raportul financiar anual, a fost ales un nou Consiliu al societății format din 5 persoane. Compania Audit Afirm a fost aprobată în calitate de auditor pentru anul curent. Acționarii au aprobat și semnarea unui acord de împrumut de 200 mil. lei, cu gajarea proprietății mobile și imobile a fabricii, acordând Consiliului dreptul de a stabili condiții concrete pentru aceste acorduri, care vor veni din partea directorului general. Aminim că în 2013, profitul net al fabricii a fost de 18,65 mil. lei, fiind în creștere de 1,5 ori. Volumul vânzărilor SA Bucuria a crescut cu 7,4 la sută – până la 457,96 mil. lei.

InfoMarket

## Pierderile Floarea Soarelui pentru 2013, în mărime de 23,2 milioane lei, vor fi acoperite din contul viitorului profit al societății

**O decizie în acest sens a fost aprobată de acționarii companiei la adunarea generală anuală. Ei au mai convenit că tot profitul net pentru 2014 va fi direcționat pentru compensarea pierderilor din 2012-2013.**

Acționarii au mai aprobat raportul consiliului societății cu privire la activitatea financiar-economică în 2013, raportul comisiei de cenzori pentru 2013, au examinat raportul financiar pentru anul trecut și au aprobat direcțiile de activitate pentru acest an. A fost ales un nou Consiliu compus din cinci persoane. Auditul companiei va fi asigurat de Ecofin-Audit-Service.

Anterior, Agenția InfoMarket a comunicat că pierderile Floarea Soarelui în 2013 au fost de 23,2 milioane de lei și s-au redus cu 13,3% față de anul precedent. Volumul vânzărilor companiei în 2013 s-a redus de 1,9 ori, până la 527,43 milioane de lei.

Capitalul social al SA Floarea Soarelui este de 14,89 milioane de lei. Acționari majoritari ai societății sunt Amableus Limited (51,19%) și Trezeme Limited (35,9%), iar restul acțiunilor aparține la 1343 de acționari. Floarea Soarelui din Bălți este cea mai mare companie de extracție a uleiului din Moldova și este controlată de grupul american W.J., specializat în producerea, prelucrarea și comercializarea producției agricole (în special a semințelor, cerealelor și culturilor oleaginoase), precum și în vânzarea produselor alimentare (uleiuri vegetale, făină) și a șroturilor proteice. Capacitățile W.J. de păstrare a cerealelor în Moldova sunt de peste 100 de mii de tone, iar de prelucrare a materiei prime oleaginoase – peste 300 de mii de tone la sezon.

InfoMarket

## Un pachet de acțiuni ale MOLDOVA AGROINDBANK de 3,6% a fost vândut cu 1024 lei per acțiune

**La Bursa de Valori a Moldovei, în cadrul a două tranzacții, a fost vândut un pachet de acțiuni ale Moldova Agroindbank (MAIB) de 3,6% la un preț de 1024 lei/acțiune.**

Banca este liderul pieței, deținând o cotă de 20-24% la capitolul active, capital, depozite și portofoliul de creditare. În 2013 beneficiul net al MAIB a fost de 325 mil. lei, achitând acționarilor dividende de 150 lei pentru o acțiune cu nominalul de 200 lei. Valoarea contabilă a activelor băncilor la o acțiune constituie aproximativ 2500 de lei.

## O companie din Provența (Franța) va ajuta Moldova să reanimeze ramura culturilor etero-oleaginoase

**"Purtăm negocieri cu o companie din Franța, care este principalul consumator și producător de uleiuri eterice. Compania despre care vorbim se află în Provența. Aceasta produce anual 350 tone de uleiuri eterice și este interesată de cooperare eficientă cu Moldova", a spus agenției INFOTAG viceministrul Agriculturii și Industriei Alimentare, Gheorghe Gaberi.**

El a atras atenția asupra experienței istorice vaste a Moldovei în privința culturilor etero-oleaginoase. "Anterior în țară activau 11 fabrici de producere a uleiurilor eterice. În partea centrală și de sud a Republicii Moldova funcționau zeci de gospodării, ce produceau volume mari de materie primă, iar în rezultat în buget ajungeau surse bănești colosale", a spus el.

La Ministerul Agriculturii s-a menționat că după vin și struguri, uleiurile eterice sunt cel mai avantajos domeniu din agricultură. "Spre deosebire de alte mărfuri, de exemplu, fructe sau vin, în acest domeniu nu există o concurență atât de dură. Planificăm să lansăm proiectul până la finele anului 2014, oferind ramurii o nouă șansă", a menționat Gaberi.

Specialiștii spun că la etapa actuală Moldova poate folosi doar 5-10 mii ha pentru culturile etero-oleaginoase. La capitolul nivelul de rentabilitate, aceste culturi depășesc substanțial culturile cerealiere. "În vară se așteaptă venirea reprezentanților companiei din Provența și sperăm că în 2015 proiectul va funcționa în totalitate", a spus Gaberi.

La moment, RM cooperează cu compania Herbol (Polonia), ce produce uleiuri eterice și materie primă pentru industria parfumurilor și farmaceutică. Compania polonă este interesată de mentă, melisă și chimen.

**INFOTAG precizează: În Moldova cresc peste 10 soiuri de levănțică care, conform diferitor indici, depășesc analoagele străine. RM are baza necesară, oameni de știință, tehnologii de extragere a uleiului cu cheltuieli minime.**

## Telefonul de încredere

Telefonul de încredere a fost creat în scopul conlucrării mai eficiente cu societatea civilă în direcția prevenirii cauzelor de abuz în serviciu comise anterior sau în prezent de către angajații **Comisiei Naționale a Pieței Financiare**, precum și de către participanții profesioniști la piața valorilor mobiliare, la piața asigurărilor și sectorul plasamente colective și microfinanțare. Examinarea mesajelor și luarea măsurilor, în conformitate cu Legislația Republicii Moldova, sunt garantate.

**Telefonul de încredere: (+373 22) 859-405. E-mail: info@cnpf.md**

## Vienna Insurance Group, care deține 93,79% din acțiunile companiei de asigurare-reasigurare Donaris Group, a anunțat despre răscumpărarea acțiunilor rămase

**Potrivit unui comunicat al Vienna Insurance Group AG Wiener Versicherung Gruppe, compania anunță oferta obligatorie de achiziționare a restului de 6,214% din acțiunile Donaris Group. Anterior, agenția InfoMarket a comunicat că Vienna Insurance Group AG Wiener Versicherung Gruppe a anunțat despre achiziționarea a 93,79% din acțiunile Donaris Group în aprilie 2014. Tranzacția a fost finalizată după obținerea permisiunii din partea instituțiilor regulatorii. Suma tranzacției nu a fost dezvăluită.**

Donaris a fost fondată în 1998, iar oficiul central al companiei se află la Chișinău. Volumul primelor acumulate de companie în 2013 a fost de aproximativ 100 de milioane de lei (5,4 milioane de euro) sau cu 8% mai mult decât în 2012. Aproximativ 80 la sută dintre ele au revenit asigurărilor auto.

Cu o cotă de 8,4%, Donaris ocupă a patra poziție pe piața asigurărilor non-life. Compania are în prezent aproximativ 120 de angajați, dintre care 50 – în oficiul central și 70 – în filiale. Produsele de asigurări sunt vândute atât prin intermediul filialelor, cât și al agenților de asigurări și prin cooperare cu brokeri, bănci și companii de leasing.

Vienna Insurance Group este una dintre principalele companii de asigurări din Austria, precum și din țările Europei centrale și de Est. Firma activează de aproximativ 190 de ani pe piața asigurărilor. În prezent, grupul VIG este reprezentat de 50 de companii în 25 de țări și are 23 de mii de angajați. Vienna Insurance Group este liderul incontestabil pe piețele principale pe care este reprezentată. Acțiunile firmei sunt listate la bursele de valori din Viena și Praga.

InfoMarket

## Societatea de asigurari Acord Grup a adunat suma record de asigurare a riscurilor în aviație de 17,7 mil. lei

**Societatea de asigurări Acord Grup a majorat suma asigurării riscurilor în aviație până la 17,7 mil. lei, devenind lider al pieței moldovenești în acest tip de asigurare.**

Directorul general al societății, Victor Gaiciuc, a comunicat corespondentului agenției INFOTAG că clienții ai Acord Grup sunt multe companii, printre care Valan International Cargo Charter, SKYLINK AVIATION, Pecotox AIR, care sunt parteneri de afaceri ai ONU.

"Anual majorăm capitalul social al companiei în mediu până la 3 mil. lei. În anul curent, de asemenea, s-a decis direcționarea unei mari părți a venitului pentru suplimentarea capitalului, fapt ce trebuie să asigure unul din principale principii a activității – continuitatea capitalizării", a spus top-managerul companiei, care a constatat cu bucurie că activele nete ale Acord Grup, la mijlocul anului 2014, au trecut de 100 mil. lei.

Acord Grup a înregistrat în 2013 premii de asigurare în valoare de 33,8 mil. lei. Indicele indemnizațiilor de asigurare achitate de aceasta a ajuns la 7,8 mil. lei (4,7 mil. lei în 2012 – "I"). Coeficientul lichidității companiei constituie 122%, capacitatea de achitare – 3,57%.

Conducătorul Acord Grup, Victor Gaiciuc, a declarat că rezultatele pozitive ale companiei sunt în legătură directă cu concepția acționarilor, elaborată de ei pentru a avea o afacere corectă.

"Un rol la fel de important în dezvoltarea constantă a companiei îl au partenerii noștri de reasigurare – ALLIANZ (FRANCE), AIG INSURANCE (USA), PARTNER RE CHARTIS INSURANCE (UK), SOCIETE de assurance SCR, Casa de asigurări BKC și compania de reasigurări ЮИТИ PE, MOSCOW – RUSSIA", a conchis Victor Gaiciuc.

**INFOTAG precizează: Fondatorii Acord Grup sunt două companii moldovenești: compania aeriană Valan International Cargo Charter (58,44%) și Belle Vue (cu cota de 41,56%).**

## CAPITAL Market

Publicație bilingvă a CNPF

### INDICE DE ABONAMENT:

Moldpresa: 67770  
Poșta Moldovei: PM21700  
EDITOR: CAPITAL MARKET Î.S.

Nr. de înregistrare:  
1003600114204, 27 octombrie 2003  
FONDATOR: COMISIA NAȚIONALĂ

A PIEȚEI FINANCIARE  
CONSILIUL DE ADMINISTRATIE:  
Președinte: Iurie FILIP,  
Elena VASILACHE, Eugeniu VIȚU,  
Zoia TULBURE, Nadejda FILIP.

### REDACTOR-ȘEF:

Ghenadie TUDOREANU  
Tel.: /373 22/ 229-445

### REDACTOR-ȘEF ADJUNCT:

Tatiana SOLONARI  
Tel.: /373 22/ 229-335

### Recepționarea anunțurilor și rapoartelor anuale:

capital@market.md, zianulcm@gmail.com  
TEL.: /373 22/ 22-12-87, 22-77-58  
FAX: /373 22/ 22-05-03

### ADRESA REDACȚIEI:

Str. Vasile Alecsandri, 115  
(Colț cu bd. Ștefan cel Mare)  
CONT BANCAR: 225139437,  
c/f 1003600114204,

BC "Eximbank - Gruppo Veneto Banca", SA,  
fil. 11, Chișinău, BIC EXMMMD22436

În ziar au fost utilizate știrile agenției  
«Moldpres» și «InfoMarket»

Articolele marcate cu semnul ■ reprezintă publicitate.  
Orice articol publicat în "Capital Market" reflectă punctul  
de vedere al semnatarului, care nu neapărat coincide  
cu cel al redacției. Republicarea textelor și imaginilor se  
permite doar cu acordul scris al publicației.

Tipar: Tipografia "Edit Tipar Grup"

# Comisia Națională a Pieței Financiare

## BULETIN TRIMESTRIAL

### TRIMESTRUL I - 2014

#### PIAȚA FINANCIARĂ NEBANCARĂ

#### I. EVOLUȚIA PIEȚEI VALORILOR MOBILIARE CORPORATIVE

##### 1.1. PIAȚA PRIMARĂ

##### 1.1.1 Emisiuni efectuate la înființarea societăților pe acțiuni și emisiuni suplimentare de valori mobiliare

Pe parcursul lunilor ianuarie-martie 2014, în Registrul de stat al valorilor mobiliare ținut de către Comisia Națională a Pieței Financiare au fost înregistrate 15 emisiuni de valori mobiliare în valoare de 812,41 mil. lei (Diagrama nr. 1).

Volumul emisiunilor de valori mobiliare s-a majorat cu 300,52 mil. lei sau cu 58,71% față de perioada similară a anului precedent, inclusiv volumul emisiunilor suplimentare s-a majorat cu 300,75 mil. lei, iar emisiuni înregistrate la înființarea societăților pe acțiuni nu au fost înregistrate în RSVM (Tabelul nr. 1).

În ianuarie-martie 2014, din Registrul de stat al valorilor mobiliare au fost excluse valorile mobiliare ale unei societăți

pe acțiuni, în legătură cu reorganizarea prin transformare (Tabelul nr. 2).

În ianuarie-martie 2014 au fost eliberate 3 autorizații de reorganizare prin dezmembrare a societăților pe acțiuni.

##### 1.1.2 Investiții străine efectuate pe piața primară a valorilor mobiliare

Volumul investițiilor străine atrase prin intermediul emisiunilor de valori mobiliare în ianuarie-martie 2014 constituie 693,01 mil. lei, sau de 1,7 ori mai mult față de aceeași perioadă a anului 2013 (Tabelul nr. 3).

Volumul cel mai mare de investiții străine atrase prin intermediul emisiunilor de acțiuni după originea investitorilor străini în ianuarie-martie 2014 a fost efectuat de investitorii din Olanda (Diagrama nr. 2).

##### 1.2. PIAȚA SECUNDARĂ

##### 1.2.1 Tranzacții cu valori mobiliare pe piața secundară

În ianuarie-martie 2014, pe piața secundară au fost efectua-

Tabelul nr. 1. Emisiuni de valori mobiliare în ianuarie-martie 2010-2014

Tipul emisiunii	2010	2011	2012	2013	2014	2014/2013, modificare absolută (+/-)
Numărul emisiunilor înregistrate la înființarea societăților pe acțiuni	1	1	1	2	-	-2
Volumul emisiunilor înregistrate la înființarea societăților pe acțiuni (mil. lei)	0,88	0,96	15,0	0,23	-	-0,23
Numărul emisiunilor suplimentare de acțiuni	12	17	37	16	15	-1
Volumul emisiunilor suplimentare de acțiuni (mil. lei)	37,61	166,92	299,05	511,66	812,41	+300,75
<b>Total volumul emisiunilor de valori mobiliare (mil. lei)</b>	<b>38,49</b>	<b>167,88</b>	<b>314,05</b>	<b>511,89</b>	<b>812,41</b>	<b>+300,52</b>

Tabelul nr. 2. Excluderea valorilor mobiliare din Registrul de Stat al Valorilor Mobiliare în ianuarie-martie 2010-2014

Indicatori	2010	2011	2012	2013	2014
Numărul înregistrărilor în RSVM în legătură cu reorganizarea societăților pe acțiuni	1	1	1	5	1
Numărul înregistrărilor în RSVM în legătură cu lichidarea societăților pe acțiuni	14	9	10	11	-

Tabelul nr. 3. Investiții străine pe piața primară a valorilor mobiliare în ianuarie-martie 2010-2014

Indicatori	2010	2011	2012	2013	2014	2014/2013, modificare absolută (+/-)
Investiții străine atrase prin intermediul emisiunilor de valori mobiliare, mil. lei	21,83	151,42	176,62	388,21	693,01	304,8
Ponderele investițiilor străine în totalul investițiilor atrase prin intermediul emisiunilor de valori mobiliare, %	56,7	90,1	56,2	75,8	85,3	9,5

Tabelul nr. 4. Piața secundară în ianuarie-martie 2010-2014

Indicator	2010	2011	2012	2013	2014	2014 față de 2013, %
<b>Piața bursieră</b>						
Numărul de tranzacții (unități)	731	540	386	307	196	-36,16
Volumul tranzacțiilor (mil. lei)	83,38	42,49	16,39	71,79	57,76	-19,54
<b>Piața extrabursieră</b>						
Numărul de tranzacții (unități)	711	564	510	930	616	-33,76
Volumul tranzacțiilor (mil. lei)	17,61	289,67	186,01	62,81	76,58	+21,92
<b>Total piața secundară</b>						
Numărul de tranzacții (unități)	1442	1104	896	1237	812	-34,36
Volumul tranzacțiilor (mil. lei)	100,99	332,16	202,40	134,60	134,34	-0,19

Tabelul nr. 5. Tranzacțiile efectuate cu valorile mobiliare emise de către societățile pe acțiuni incluse în listingul Bursei de Valori a Moldovei, trimestrul I 2014

Denumirea emitentului	Codul ISIN	Nr. de acțiuni tranzacționate, unități	Volumul tranzacțiilor, lei	Pretul de piață al unei acțiuni, lei	Valoarea nominală, lei	Ponderele acțiunilor tranzacționate în totalul acțiunilor emise, %	Nr. de tranzacții	Nivel de cota-re
<b>Tranzacții efectuate prin mecanismul pieței interactive</b>								
BC "MOLDOVA-AGROINDBANK" SA	MD14AGIB1008	496	496000,00	1000,00	200,00	0,048	5	1
BC "MOLDOVA-AGROINDBANK" SA	MD14AGIB1008	52	51999,48	999,99	200,00	0,005	2	1
BC "BANCA SOCIALA" S.A.	MD14BSOC1004	4021	402100,00	100,00	100,00	0,402	1	1
BC "MOBIASBANCA-Groupe Societe Generale" SA	MD14MBIS1000	240	16800,00	70,00	10,00	0,002	1	1
BC "MOBIASBANCA-Groupe Societe Generale" SA	MD14MBIS1000	2	120,00	60,00	10,00	0,000	1	1
BC "MOLDINDCONBANK" SA	MD14MICB1008	2	180,00	90,00	100,00	0,000	1	1
BC "VICTORIABANK" S.A.	MD14VCTB1004	1	32,00	32,00	10,00	0,000	1	1
BC "VICTORIABANK" S.A.	MD14VCTB1004	60	1890,00	31,50	10,00	0,000	1	1
BC "MOLDOVA-AGROINDBANK" SA	MD14AGIB1008	40	41600,00	1040,00	200,00	0,004	1	1
BC "MOLDOVA-AGROINDBANK" SA	MD14AGIB1008	580	580000,00	1000,00	200,00	0,056	7	1
BC "BANCA DE ECONOMII" SA	MD14BECM1002	2	70,00	35,00	5,00	0,000	1	1
BC "MOBIASBANCA-Groupe Societe Generale" SA	MD14MBIS1000	998	59880,00	60,00	10,00	0,010	2	1
BC "MOLDINDCONBANK" SA	MD14MICB1008	132	11880,00	90,00	100,00	0,003	2	1
BC "VICTORIABANK" S.A.	MD14VCTB1004	2	67,00	33,50	10,00	0,000	1	1
BC "VICTORIABANK" S.A.	MD14VCTB1004	1424	45568,00	32,00	10,00	0,006	1	1
BC "VICTORIABANK" S.A.	MD14VCTB1004	940	29610,00	31,50	10,00	0,004	1	1
BC "VICTORIABANK" S.A.	MD14VCTB1004	4700	141000,00	30,00	10,00	0,019	1	1
BC "MOLDOVA-AGROINDBANK" SA	MD14AGIB1008	1	1044,00	1044,00	200,00	0,000	1	1
BC "MOLDOVA-AGROINDBANK" SA	MD14AGIB1008	40124	41327720,00	1030,00	200,00	3,867	6	1
BC "BANCA SOCIALA" S.A.	MD14BSOC1004	2	264,00	132,00	100,00	0,000	1	1
BC "MOLDINDCONBANK" SA	MD14MICB1008	27	2430,00	90,00	100,00	0,001	2	1
BC "MOLDINDCONBANK" SA	MD14MICB1008	6614	502664,00	76,00	100,00	0,133	2	1
BC "VICTORIABANK" S.A.	MD14VCTB1004	1476	49446,00	33,50	10,00	0,006	1	1
<b>Total</b>		<b>61936</b>	<b>43762364,48</b>				<b>43</b>	
<b>Licitatie cu strigare</b>								
BC "MOLDOVA-AGROINDBANK" SA	MD14AGIB1008	204	204000,00	x	x	0,020	1	1
<b>Total</b>		<b>204</b>	<b>204000</b>				<b>1</b>	
<b>Total general</b>		<b>62140</b>	<b>43966364,48</b>				<b>44</b>	

Diagrama nr. 1. Emisiuni de valori mobiliare în ianuarie-martie 2010-2014

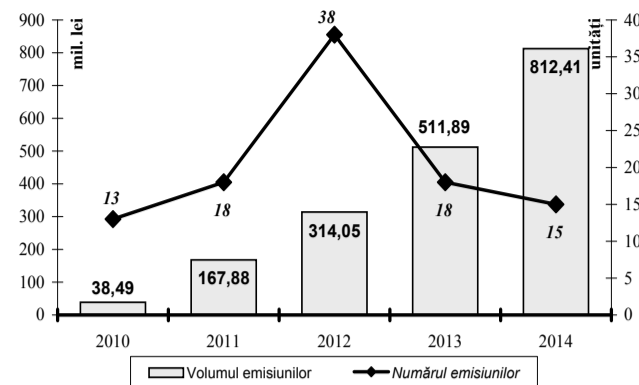


Diagrama nr. 2. Structura investițiilor străine atrase prin intermediul emisiunilor de acțiuni după originea investitorilor străini în ianuarie-martie 2014

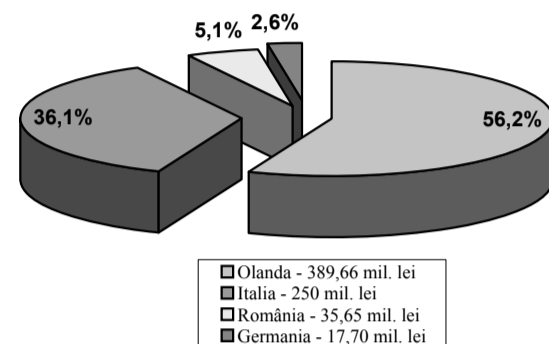


Diagrama nr. 3. Evoluția lunară a tranzacțiilor înregistrate pe piața secundară în trimestrul I 2014

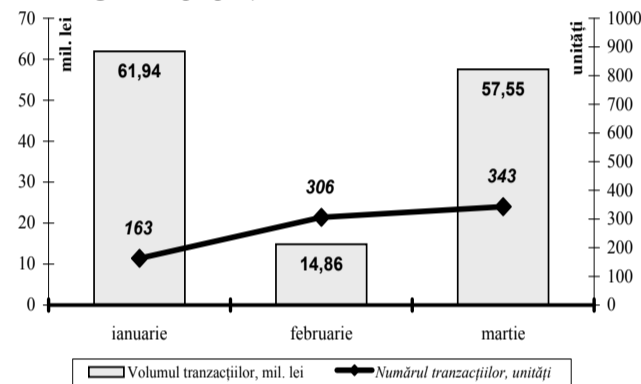


Diagrama nr. 4. Structura tranzacțiilor pe piața secundară în trimestrul I 2014 (după volumul tranzacțiilor)

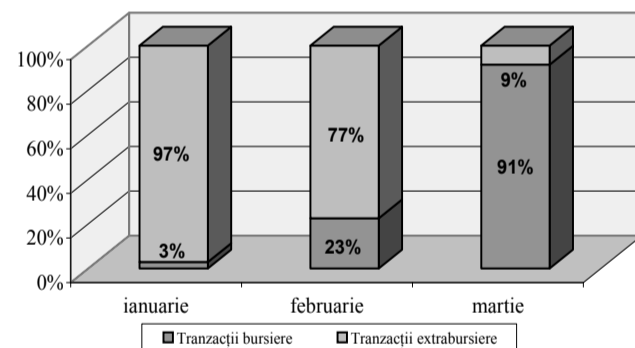
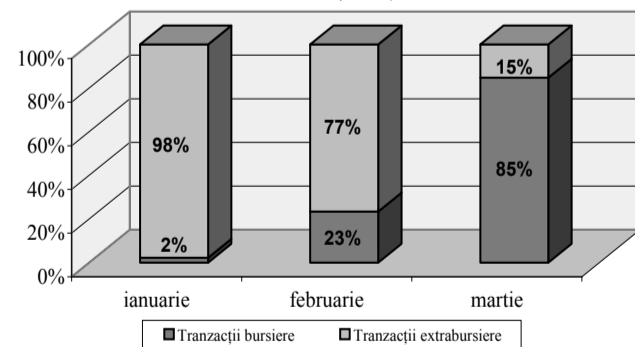


Diagrama nr. 5. Structura tranzacțiilor pe piața secundară în trimestrul I 2014 (după numărul tranzacțiilor)



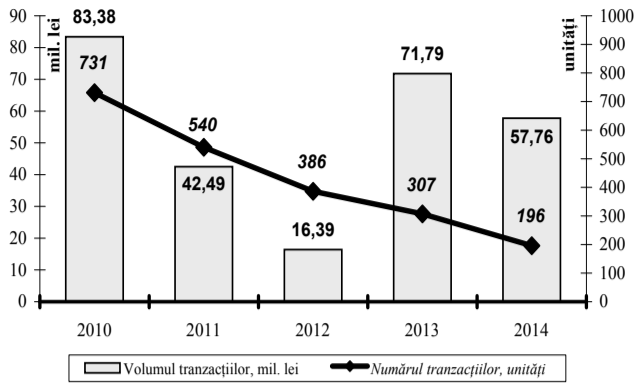
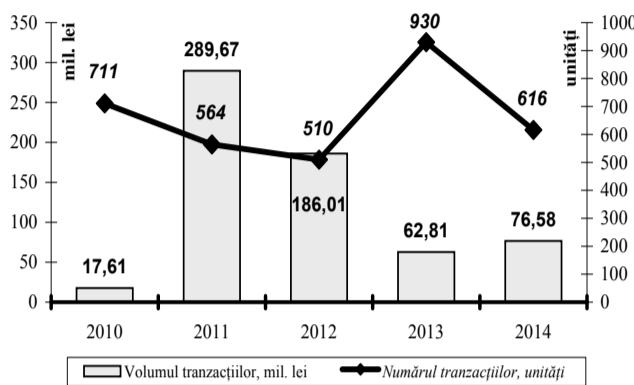
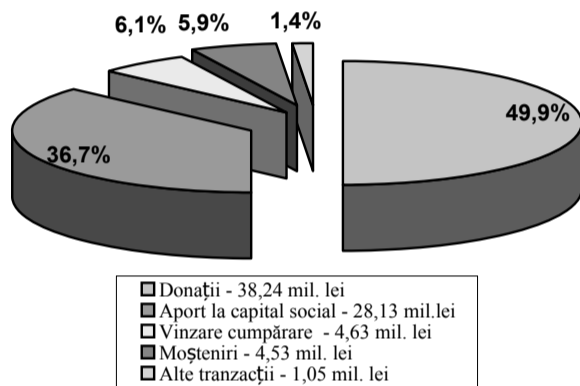
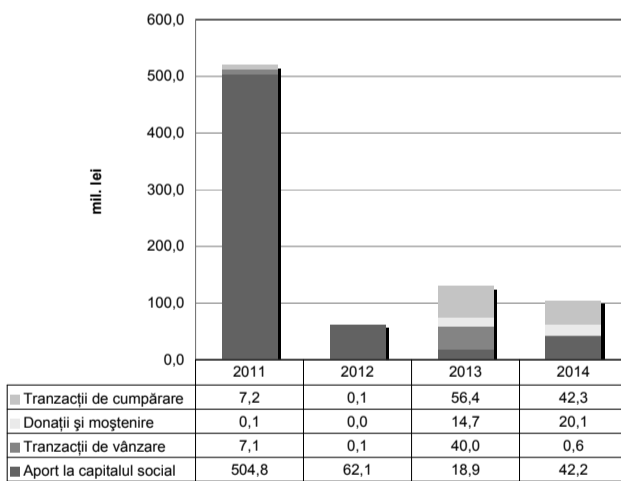
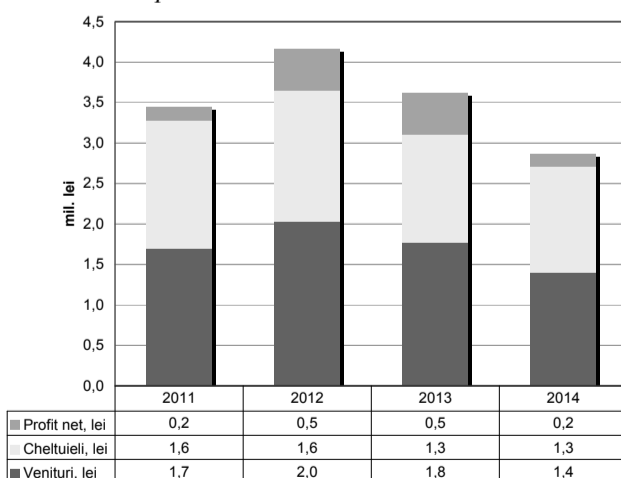
te 812 tranzacții în volum de 134,34 mil. lei, înregistrându-se o micșorare cu 0,26 mil. lei sau cu 0,19% a volumului tranzacțiilor față de perioada similară a anului precedent (Tabelul nr. 4).

Evoluția lunară a indicatorilor pieței secundare a valorilor mobiliare în trimestrul I 2014 atestă o creștere continuă a numărului de tranzacții, iar volumul acestora evoluează neuniform (Diagrama nr. 3).

În perioada lunilor ianuarie-martie, pe piața secundară segmentul extrabursier a predominat atât după volumul tranzacțiilor (Diagrama nr. 4), cât și după numărul tranzacțiilor (Diagrama nr. 5). Iar situația sa schimbat radical în luna martie, când 90% din tranzacții au fost efectuate pe segmentul bursier.

##### 1.2.2 Tranzacții bursiere

Pe parcursul trimestrului I 2014, pe piața bursieră au fost efectuate 196 tranzacții, sau cu 111 tranzacții mai puțin decât în perioada similară a anului 2013. În perioada de referință volumul tranzacțiilor bursiere a constituit 57,76 mil. lei, înregistrându-se o micșorare cu 19,54% față de volumul din aceeași perioadă a

**Diagrama nr. 6. Tranzacții bursiere în trimestrul I 2010-2014****Diagrama nr. 7. Tranzacții extrabursiere în trimestrul I 2010-2014****Diagrama nr. 8. Structura tranzacțiilor extrabursiere, trimestrul I 2014****Diagrama nr. 9. Structura tranzacțiilor efectuate pe piața secundară cu participarea investitorilor străini în trimestrul I 2011-2014****Diagrama nr. 10. Evoluția indicatorilor economici pentru trimestrul I 2011-2014**

anului precedent. În ultimii 5 ani se atestă o descreștere a numărului tranzacțiilor de la 731 la 196 unități. Totodată, volumul acestora a evoluat neuniform, înregistrând o descreștere semnificativă în perioada anilor 2010-2012 (Diagrama nr. 6).

În trimestrul I 2014, cu valorile mobiliare ale societăților pe acțiuni incluse în listingul bursier au fost efectuate 44 tranzacții în volum total de 43,97 mil. lei (Tabelul nr. 5).

**1.2.3 Tranzacții extrabursiere**

În trimestrul I 2014, pe segmentul extrabursier au fost efectuate 616 tranzacții în volum de 76,58 mil. lei. Numărul total al

valorilor mobiliare tranzacționate se cifrează la 6,17 mil. unități. Comparativ cu trimestrul I 2013, volumul tranzacțiilor extrabursiere s-a majorat cu 21,92% (Diagrama nr. 7).

În structura tranzacțiilor extrabursiere, în perioada de referință ponderea maximă după volum revine tranzacțiilor de donații – 49,93% sau 38,24 mil. lei, aport la capitalul social – 28,13 mil. lei sau 36,73%, vânzare-cumpărare – 4,63 mil. lei sau 6,05% și tranzacții rezultate din moșteniri – 4,53 mil. lei sau 5,92%.

Alte tranzacții constituie 1,37% sau 1,05 mil. lei, inclusiv: 0,73 mil. lei – tranzacții de achiziționare a valorilor mobiliare de către emitent în condițiile art. 78 din Legea nr. 1134 – XIII din 02.04.1997 “Privind societățile pe acțiuni”, 0,12 mil. lei – tranzacții efectuate în scopul executării hotărârii instanței de judecată, 0,11 mil. lei – tranzacții cu valori mobiliare nesolicitate în condițiile Legii nr. 392-XVI din 13.05.1999, 0,09 mil. lei – tranzacții de răscumpărare a valorilor mobiliare de către emitent în condițiile art. 79 din Legea nr. 1134-XII din 02.04.1997 “Privind societățile pe acțiuni” și 2752 lei – tranzacții de distribuție a valorilor mobiliare în cazul partajului averii între soți conform hotărârii instanței de judecată (Diagrama nr. 8).

**1.2.4 Tranzacții cu participarea investitorilor străini**

În trimestrul I 2014, pe piața secundară a valorilor mobiliare au fost înregistrate tranzacții cu participarea investitorilor străini în volum total de 105,15 mil. lei sau cu 19,07% mai puțin față de aceeași perioadă a anului precedent (Diagrama nr. 9).

În structura tranzacțiilor, ponderea maximă revine tranzacțiilor de cumpărare, care au înregistrat un volum de 42,26 mil. lei sau 40,19% din totalul tranzacțiilor.

În perioada de referință au fost înregistrate 17 tranzacții cu acțiunile emise de băncile comerciale în valoare totală de 48,06 mil. lei, dintre care 8 tranzacții de cumpărare în valoare de 41,26 mil. lei și 7 tranzacții de vânzare în valoare de 0,05 mil. lei.

Cele mai semnificative tranzacții au fost efectuate de către investitorii din Marea Britanie, Cipru, România, Bulgaria, urmați de cei din Federația Rusă și Republica Sud Africană.

**II. ACTIVITATEA PARTICIPANȚILOR PROFESIONIȘTI LA PIAȚA VALORILOR MOBILIARE CORPORATIVE****2.1. ACTIVITATEA BURSIERĂ**

Bursa de Valori a Moldovei (BVM) pe parcursul trimestrului I 2014 a desfășurat pe piața valorilor mobiliare activitatea bursieră ca activitate de bază cu activități conexe de clearing și decontare și de consulting.

La finele trimestrului I 2014, mărimea capitalului propriu al BVM a constituit 4,74 mil. lei, fiind asigurat normativul privind suficiența capitalului propriu (1,0 mil. lei) și normativul fondului de garanție (30% din capitalul propriu minim), mijloacele acestuia fiind plasate în depozite bancare.

Comparativ cu perioada similară a anului precedent, mărimea capitalului propriu a înregistrat o creștere cu 1,16 mil. lei sau cu 32,48%.

**2.2. DEPOZITARUL NAȚIONAL DE VALORI MOBILIARE**

Depozitarul Național de Valori Mobiliare (DNVM) în trimestrul I 2014, conform licenței deținute, a desfășurat pe piața valorilor mobiliare activitatea de depozitar central de valori mobiliare, care îi acordă dreptul de a desfășura activitățile de depozitare, de clearing și decontare, de ținere a registrului ca activități de bază și activitatea de consulting ca activitate conexă.

La finele perioadei de raportare, capitalul propriu al DNVM a constituit 753,18 mii lei, față de normativul de suficiență a capitalului propriu de 700 mii lei.

**2.3. COMPANIILE DE BROKERI ȘI DEALERI**

Conform situației de la finele trimestrului I 2014, pe piața valorilor mobiliare au activat în baza licențelor pentru dreptul de a desfășura activitate profesionistă pe piața valorilor mobiliare 22 companii de brokeri/dealeri, inclusiv 11 bănci comerciale.

Pe parcursul trimestrului I 2014, prin intermediul brokerilor/dealerilor nebancaari au fost efectuate 332 tranzacții în valoare totală de 50,14 mil. lei sau 43,40% din valoarea totală a tranzacțiilor efectuate pe piața bursieră. Față de rezultatele obținute în trimestrul I 2013, valoarea totală a tranzacțiilor s-a micșorat cu 2,72%, iar numărul de tranzacții efectuate prin intermediul acestora s-a micșorat cu 20%.

Companiile de brokeri nebancaari au respectat cerințele de licențiere privind normativul capitalului propriu minim stabilit de legislația în vigoare. Astfel, mărimea consolidată a capitalului propriu constituie 36,33 mil. lei.

Valoarea totală a fondului de garanție constituie 2,92 mil. lei. Totodată, toate companiile de brokeri/dealeri nebancaari au respectat cerințele față de mărimea fondului de garanție în valoare de 120 mii lei pentru participanții profesioniști care desfășoară activitate de bază de brokeraj și 240 mii lei pentru participanții profesioniști care desfășoară activitate de bază de dealer, acesta fiind format la 9 companii din mijloace bănești plasate în depozite bancare și la două companii – din valori mobiliare de stat.

Volumul total al tranzacțiilor înregistrate prin intermediul băncilor comerciale în calitate de brokeri/dealeri în trimestrul I 2014 constituie 65,39 mil. lei sau 56,60% din volumul total al tranzacțiilor efectuate pe piața bursieră.

Comparativ cu trimestrul I 2013, volumul tranzacțiilor efectuate prin intermediul băncilor comerciale s-a micșorat cu 28,96%.

**2.4. REGISTRATORII INDEPENDENȚI**

La finele trimestrului I 2014, pe piața valorilor mobiliare, au prestat servicii de ținere a registrului deținătorilor de valori mobiliare 11 registratori independenți, în baza licențelor acordate de CNPF pentru dreptul de a desfășura activitatea

profesionistă pe piața valorilor mobiliare, precum și 2 emitenți cu dreptul de a ține registrul deținătorilor valorilor mobiliare de sinestătător.

Cerințele obligatorii față de capitalul propriu minim pentru desfășurarea activității de ținere a registrului și fondul de garanție au fost respectate de toți registratorii independenți, cu excepția S.A. „Comitent”, căruia i-a fost retrasă licența.

În trimestrul I 2014, registratorii independenți au înregistrat următorii indicatori economici: venituri totale – 1,39 mil. lei sau cu 0,38 mil. lei mai puțin față de trimestrul I 2013, cheltuieli totale – 1,32 mil. lei, înregistrându-se o micșorare față de trimestrul I 2013 cu 0,02 mil. lei și profitul net total – 0,15 mil. lei sau cu 0,36 mil. lei mai puțin față de trimestrul I 2013 (Diagrama nr. 10).

**2.5. FONDURILE DE INVESTIȚII**

La finele trimestrului I 2014, se aflau în procedură de lichidare forțată 9 fonduri de investiții și în procedură de lichidare benevolă alte 9 fonduri de investiții, inclusiv Fondul de Investiții Nemutual Nespecializat „Viitorul Tău” S.A. la care a fost redeschisă procedura de lichidare prin decizia instanței de judecată.

Fondurile de investiții „MCI-Fond” S.A., „Zodiac-Invest” S.A., „Papyrus-Invest” S.A. și „BSV-Invest” S.A. în continuare au distribuit mijloace bănești către acționari prin intermediul filialelor și reprezentanțelor B.C. „Enerbank” S.A. De asemenea, continuă distribuția mijloacelor bănești, inclusiv și a mijloacelor bănești suplimentare către acționarii Fondului de Investiții „Viitorul Tău”, prin intermediul filialelor și reprezentanțelor B.C. „Moldindconbank” S.A.

În conturile bancare ale fondurilor de investiții supuse lichidării în mod forțat sunt acumulate 23,37 mil. lei (inclusiv 22,35 mil. lei plasate la B.C. „Investprivatbank” S.A.), iar în conturile bancare ale fondurilor de investiții care se află în proces de lichidare din proprie inițiativă – 200,08 mil. lei (inclusiv 162,82 mil. lei plasate la B.C. „Investprivatbank” S.A.), rezultate din înstrăinarea pachetelor de acțiuni și părților sociale din portofoliile fondurilor de investiții, suma dividendelor neachitate și plasării acestor bani la conturile de depozit în băncile comerciale.

**2.6. ADMINISTRATORII FIDUCIARI**

La 31.03.2014 în Registrul participanților profesioniști la piața financiară nebancaară sunt înregistrați 7 administratori fiduciari, dintre care:

– activitatea C.F. „Europa-Trust” S.A. și C.F. „Econ-Renaștere” S.A. rămâne suspendată până la restabilirea completă a informației din registrele clienților deținătorului nominal, fiind axată pe restabilirea bazei de date a clienților companiei conform hotărârii CNVM nr. 30/8 din 25.05.2006 și nr. 63/6 din 23.11.2006;

– AF „Mobiastust” S.A. și C.F. „A Feroviarilor” S.A., se află în procedura de lichidare a genului de activitate profesionistă.

– C.F. „Colaborare” S.A., se afla în proces de lichidare forțată a participantului profesionist. Prin Hotărârea CNPF nr. 11/3 din 06.02.2014 a fost aprobat actul de reevaluare a părții sociale deținute de către companie în Î.C.S. „Maureza” S.R.L. Prețul reevaluat este de 19364 lei, iar cota expusă spre vânzare este de 66,63%.

Din rapoartele specializate prezentate de către companiile fiduciare „F.O.N.D.– A.F.” S.A., „Europa – Trust” S.A., „Codru” S.A. și „Econ-Renaștere” S.A. se constată că la data de 31.03.2014 acestea aveau deschise 381 890 conturi fiduciare, iar portofoliul gestionat includea 622 pachete de acțiuni ale societăților pe acțiuni și părți sociale ale societăților cu răspundere limitată.

Valoarea consolidată a investițiilor financiare a companiilor fiduciare la sfârșitul perioadei de gestiune a constituit 130,51 mil. lei. În structura investițiilor financiare consolidate ale companiilor fiduciare la finele trimestrului I 2014, investițiile fondatorilor administrării constituie 95,4% (124,49 mil. lei), celelalte 4,6% (6,02 mil. lei) revin investițiilor proprii ale companiilor fiduciare.

Rezultatul activității investiționale a companiilor analizate a însumat o valoare totală de 442,2 mii lei, dintre care fondatorii administrării le revin 309,5 mii lei, iar administratorilor fiduciari – 132,7 mii lei.

În trimestrul I 2014, companiile fiduciare nu au obținut profit. Din veniturile fondatorilor administrării a fost calculată și reținută remunerarea de companiile fiduciare „FOND – A.F.” S.A., „Europa-Trust” S.A. și „Econ-Renaștere” S.A. în mărime totală de 66,5 mii lei.

**2.7. COMPANIILE DE ESTIMARE A VALORILOR MOBILIARE ȘI A ACTIVELORE CE SE REFERĂ LA ELE**

Pe parcursul trimestrului I 2014, pe piața valorilor mobiliare au activat 5 companii de estimare a valorilor mobiliare și a activelor ce se referă la ele: „Bartol-Consulting” S.A., „ICF-Consulting-Service” S.A., A.R.E. „Estimator-VM” S.A., „Finactiv-Consulting” S.A. și „Evaluest” S.A. (în continuare – companii de estimare).

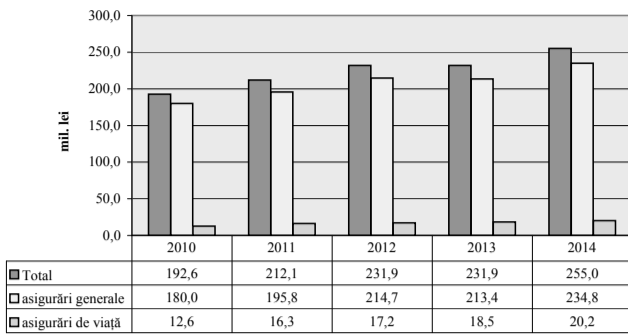
Companiile de estimare în perioada nominalizată au prestat 14 servicii de estimare a valorilor mobiliare (cu 5 servicii mai mult decât în aceeași perioadă a anului 2013) în baza a 10 contracte încheiate în trimestrul I și restul serviciilor au fost prestate în baza contractelor încheiate anterior.

**2.8. PARTICIPANȚII PROFESIONIȘTI CARE SUNT ÎN DREPT SĂ PRESTEZE SERVICII DE CONSULTING INVESTIȚIONAL ȘI DE CONSULTING ÎN BAZA LICENȚELOR DEȚINUTE**

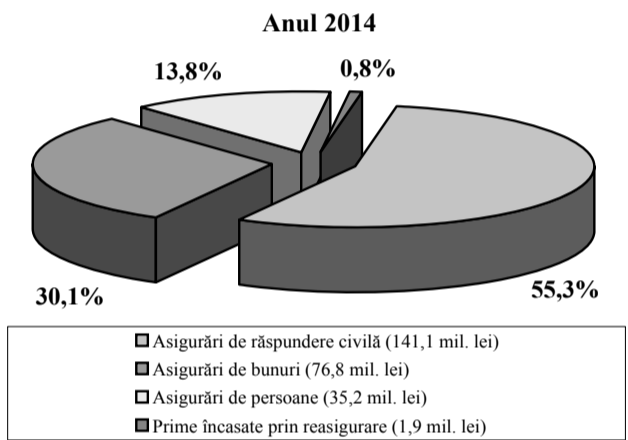
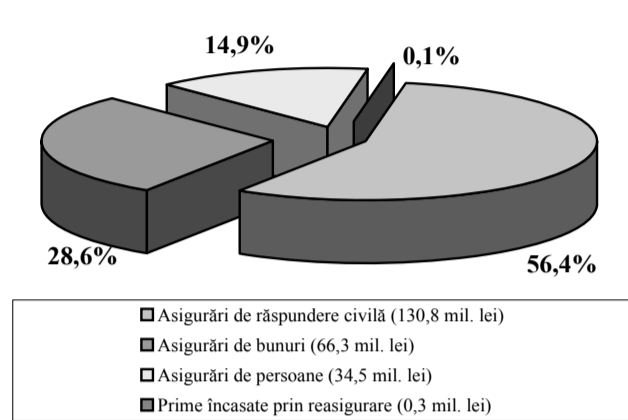
Pe parcursul trimestrului I 2014 pe piața valorilor mobiliare 27 de participanți profesioniști au deținut dreptul de a presta servicii de consulting investițional, iar 19 participanți profesioniști – dreptul de a presta servicii de consulting.

Pe parcursul acestei perioade, participanții profesioniști în cauză au prestat servicii de consulting investițional în valoare totală de 0,12 mil. lei, înregistrându-se o diminuare față de aceeași perioadă a anului precedent cu 0,06 mil. lei sau cu 34,64% și servicii de consulting în valoare totală de 0,13 mil. lei, înregistrându-se o micșorare cu 0,02 mil. lei sau cu 11,31% față de aceeași perioadă a anului precedent.

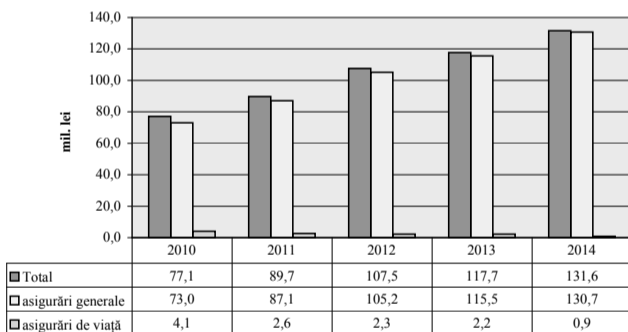
**Diagrama nr. 11. Prime brute subscrise în ianuarie-martie 2010-2014**



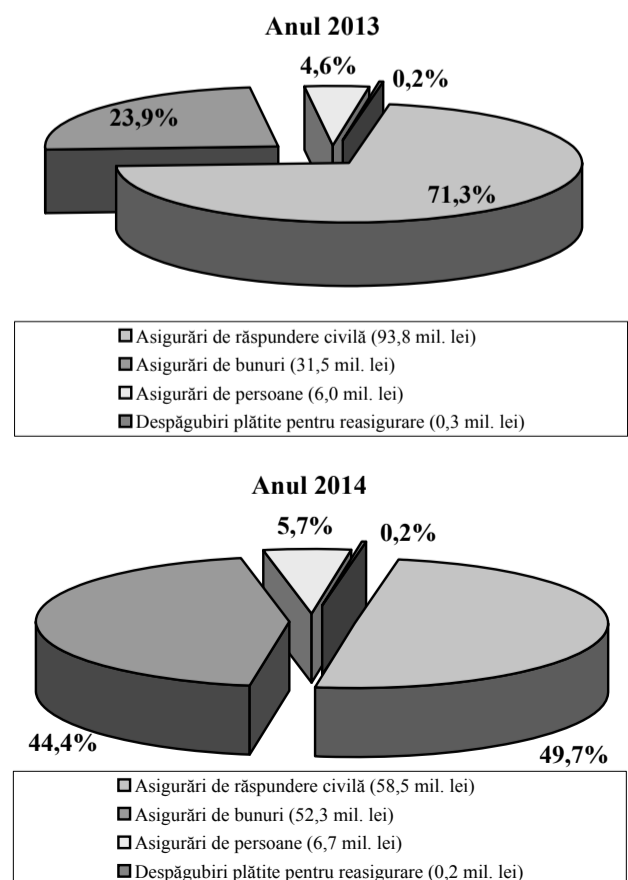
**Diagrama nr. 12. Structura primelor brute subscrise în ianuarie-martie 2013-2014**



**Diagrama nr. 13. Despăgubiri și indemnizații de asigurare brute plătite în ianuarie-martie 2010-2014**



**Diagrama nr. 14. Structura despăgubirilor și indemnizațiilor de asigurare în ianuarie-martie 2013-2014**



### III. PIAȚA ASIGURĂRILOR

#### 3.1. PRIME BRUTE SUBSCRISE

Analiza pieței asigurărilor a fost efectuată în baza datelor prezentate de către societățile de asigurare, care la situația din 31.03.2014 au desfășurat activitate licențiată.

În ianuarie-martie 2014, primele brute subscrise din activitatea de asigurări au constituit 255,0 mil. lei, înregistrând o creștere cu 9,96 puncte procentuale sau cu 23,1 mil. lei față de perioada similară a anului precedent. Dinamica volumului primelor brute subscrise în perioada ianuarie-martie 2010-2014 se prezintă în Tabelul nr. 6.

**Tabelul nr. 6. Volumul primelor brute subscrise în ianuarie-martie 2010-2014**

Anul	Prime brute subscrise (mil. lei)	Creșterea față de anul precedent	
		(%)	(mil. lei)
2010	192,6	7,7	13,8
2011	212,1	10,12	19,5
2012	231,9	9,34	19,8
2013	231,9	0,00	0,0
2014	255,0	9,96	23,1

Din volumul total de prime brute subscrise la nivelul pieței, asigurările generale au generat prime brute subscrise în valoare de 234,8 mil. lei, înregistrând o creștere cu 10,03% față de perioada similară a anului 2013. În același timp, primele brute subscrise în asigurări de viață au constituit 20,2 mil. lei fiind în creștere cu 9,19% față de ianuarie-martie 2013.

Ponderea asigurărilor generale în totalul primelor brute subscrise este de 92,08% înregistrând o creștere cu 0,06 puncte procentuale, iar cea a asigurărilor de viață a scăzut de la 7,98% la 7,92%. Dinamica primelor brute subscrise pe total și pe categorii de asigurare în trimestrul I 2010-2014 se prezintă în Diagrama nr. 11.

Societățile de asigurare, conform raportărilor prezentate la data de 31.03.2014, dețineau un portofoliu de 777 862 contracte în vigoare, sau cu 191 456 contracte mai mult decât la 31.03.2013. Numărul contractelor de asigurare în vigoare raportate de societățile de asigurare, care au practicat asigurări generale, a constituit la data de 31.03.2014, 733 998 unități, reprezentând 94,36% din totalul contractelor în vigoare.

În sectorul asigurărilor de viață, asiguratorii au raportat un număr de 43 864 contracte în vigoare, reprezentând 5,64% din totalul contractelor de asigurare în vigoare.

În perioada de referință, primele brute subscrise pentru fiecare obiect al asigurării au înregistrat creșteri în comparație cu perioada similară a anului precedent: asigurările de bunuri au crescut cu 15,84%; asigurările de persoane – cu 2,03% și asigurările de răspundere civilă auto – cu 7,87%.

Structura primelor brute subscrise în perioada ianuarie-martie 2014 nu a înregistrat schimbări esențiale, ponderea asigurărilor obligatorii constituie 47,65% (121,5 mil. lei), respectiv a asigurărilor facultative – 52,35% (133,5 mil. lei). Potrivit obiectului asigurării au fost înregistrate următoarele cote: asigurările de răspundere civilă auto reprezintă 55,33% din total, asigurările de bunuri – 30,12%, asigurările de persoane – 13,80%, și primele de reasigurare – 0,75%. Structura primelor brute subscrise în ianuarie-martie 2013-2014 se prezintă în Diagrama nr. 12.

#### 3.2. DESPĂGUBIRI ȘI INDEMNIZAȚII DE ASIGURARE

În perioada ianuarie-martie 2014, societățile de asigurare au plătit despăgubiri și indemnizații de asigurare în sumă de 131,6 mil. lei, depășind indicatorul respectiv din perioada similară a anului precedent cu 13,9 mil. lei sau cu 11,81%. Dinamica despăgubirilor și indemnizațiilor de asigurare plătite de asiguratorii în ianuarie-martie 2010-2014 se prezintă în Tabelul nr. 7.

**Tabelul nr. 7. Despăgubiri și indemnizații de asigurare plătite în ianuarie-martie 2010-2014**

Anul	Despăgubiri și indemnizații plătite (mil. lei)	Creșterea față de anul precedent	
		(%)	(mil. lei)
2010	77,1	15,5	10,3
2011	89,7	16,34	12,6
2012	107,5	19,84	17,8
2013	117,7	9,49	10,2
2014	131,6	11,81	13,9

Raportate la totalul primelor brute subscrise, despăgubirile plătite au constituit 51,61%, înregistrând o creștere în valoare absolută de 0,86 puncte procentuale față de perioada similară a anului precedent.

Asiguratorii care au desfășurat asigurări generale au plătit despăgubiri în sumă de 130,7 mil. lei sau 99,32% din totalul despăgubirilor plătite, iar asiguratorii care au desfășurat activitatea de asigurare de viață au plătit despăgubiri în sumă de 0,9 mil. lei, cota lor fiind de 0,68%. Dinamica despăgubirilor și indemnizațiilor de asigurare plătite în asigurări generale și în asigurări de viață în ianuarie-martie 2010-2014 se prezintă în Diagrama nr. 13.

Despăgubirile plătite raportate la primele brute subscrise pentru asigurările generale în ianuarie-martie 2014, au reprezentat 55,66%, iar raportul pentru asigurările de viață a constituit 4,46%.

În perioada de referință, despăgubirile plătite pentru asigurările de răspundere civilă auto au înregistrat o creștere cu 60,34% sau cu 35,3 mil. lei, comparativ cu situația similară a anului precedent, asigurările de bunuri au înregistrat o scădere cu 39,77% (20,8 mil. lei), iar în asigurările de persoane, de asemenea, despăgubirile plătite s-au micșorat cu 10,45% (0,7 mil. lei). Ca rezultat, structura despăgubirilor plătite în ianuarie-martie 2014 s-a modificat esențial – cota parte a despăgubirilor pentru asigurările de răspundere civilă auto a crescut cu 21,57 puncte procentuale, iar cea pentru asigurări de bunuri a scăzut cu 20,50 puncte procentuale. (Diagrama nr. 14).

Despăgubirile plătite raportate la primele brute subscrise pentru asigurările obligatorii au constituit 32,02%, iar pentru asigurările facultative – 69,44%. Potrivit obiectului asigurării, despăgubirile plătite raportate la primele brute subscrise au reprezentat pentru asigurările de bunuri – 41,02%, pentru asigurările de persoane – 17,05%, pentru asigurările de răspundere civilă auto – 66,48%.

#### 3.3. ACTIVELE NETE ȘI CAPITALUL SOCIAL AL SOCIETĂȚILOR DE ASIGURARE

Activele nete ale societăților de asigurare la 31.03.2014 au constituit 1106,3 mil. lei. Valoarea totală a capitalului social vărsat la 31.03.2014 de către asiguratorii a constituit 454,3 mil. lei (Diagrama nr. 15).

#### 3.4. REZERVELE DE ASIGURARE

La finele trimestrului I 2014, valoarea totală a rezervelor tehnice pentru contractele de asigurări generale și de viață au constituit 1043,1 mil. lei (Diagrama nr. 16).

Rezervele tehnice aferente asigurărilor generale au constituit 748,3 mil. lei (71,74%) din volumul total, iar rezervele matematice și tehnice aferente asigurărilor de viață – 294,8 mil. lei (28,26%).

Rezervele constituite pentru riscurile asumate prin contractele de asigurări generale sunt:

a) rezerva primei necăștigată în volum de 446,5 mil. lei (59,66% din valoarea totală a rezervelor aferente asigurărilor generale);

b) rezerva de daune declarate, dar nesoluționate în volum de 224,2 mil. lei (29,96% din valoarea totală a rezervelor aferente asigurărilor generale);

c) rezerva de daune și alte rezerve tehnice în volum de 77,6 mil. lei (10,38% din totalul rezervelor aferente asigurărilor generale).

Conform cerințelor stabilite, asiguratorii sunt obligați să plaseze rezervele de asigurare și marja de solvabilitate minimă în valori mobiliare, depozite bancare, disponibilități în conturi bancare curente, disponibilități în casierie, terenuri și construcții, creanțe de la asigurați și intermediari.

Plasarea activelor admise să reprezinte rezervele de asigurare și o treime din marja de solvabilitate minimă ale societăților de asigurare conform situației din 31.03.2014 se prezintă în Diagrama nr. 17.

#### 3.5. REASIGURAREA

Volumul total al primelor cedate în reasigurare, cumulate pentru asigurări generale și de viață, a alcătuit în perioada de referință 39,5 mil. lei. Ponderea primelor, cedate în reasigurare, în volumul total de prime brute subscrise în ianuarie-martie 2014 a constituit 15,49%.

Principalii indicatori ai activității de reasigurare se prezintă în Tabelul nr. 8.

**Tabelul nr. 8. Principalii indicatori ai cedării în reasigurare în ianuarie-martie 2014, mil. lei**

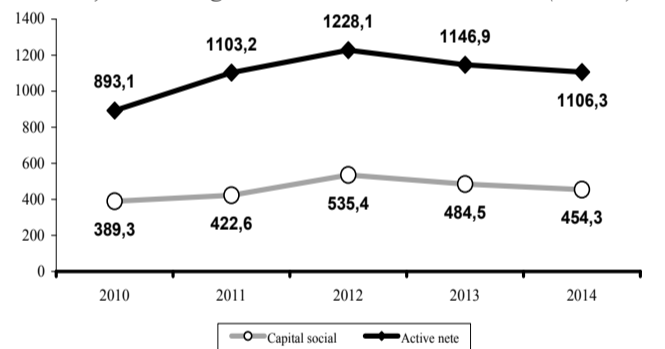
Indicatori	Asigurări generale	Asigurări de viață	Total (de viață și generale)
Prime brute subscrise, mil. lei	234,8	20,2	255,0
Prime cedate în reasigurare, mil. lei	38,6	0,9	39,5
Ponderea primelor cedate în reasigurare în totalul primelor brute subscrise, %	16,44	4,46	15,49

#### 3.6. REZULTATELE FINANCIARE ALE SOCIETĂȚILOR DE ASIGURARE

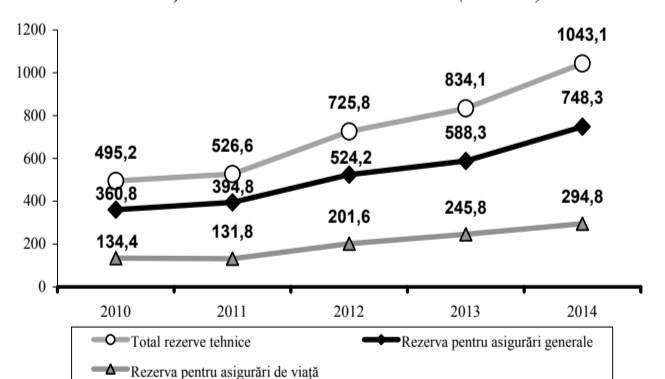
Conform rezultatelor financiare, companiile de asigurare au raportat în perioada ianuarie-martie 2014 un deficit de 19,7 mil. lei. Valoarea cumulată a profitului net înregistrat de către 8 asiguratorii a constituit 10,7 mil. lei, iar indicatorul pierderilor financiare, înregistrate de către 8 asiguratorii constituie 30,4 mil. lei.

Indicatorul pierderilor financiare este influențat semnificativ de către despăgubirile achitate de către compania „Moldasig” SA, în sumă de 54,1 mil. lei, pentru asigurarea riscurilor financiare.

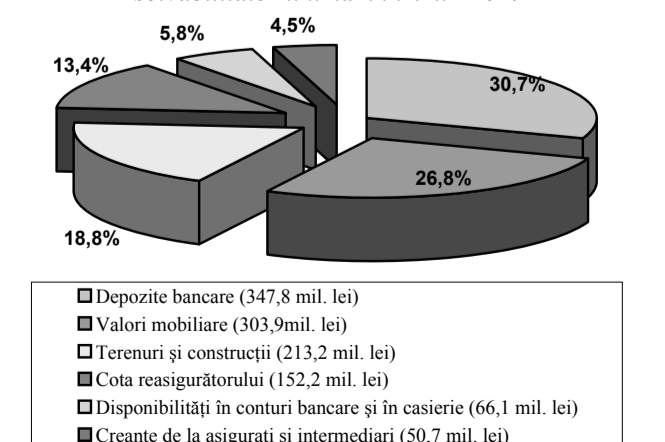
**Diagrama nr. 15. Activele nete și capitalul social al societăților de asigurare la 30 martie 2010-2014 (mil. lei)**



**Diagrama nr. 16. Rezerve tehnice, inclusiv rezervele pentru asigurări generale și asigurări de viață la 30 martie 2010-2014 (mil. lei)**



**Diagrama nr. 17. Structura activelor care reprezintă rezervele de asigurare și o treime din marja de solvabilitate minimă în trim. I 2014**





**IV. ACTIVITATEA ASOCIAȚIILOR DE ECONOMII ȘI ÎMPRUMUT**

**4.1. INDICATORI GENERALI**

Conform situației la data de 31.03.2014, 326 asociații dețin licența de categoria A și B pentru desfășurarea activității asociațiilor de economii și împrumut, dintre care 264 asociații – licența de categoria A, 62 asociații – licența de categoria B, iar alte 2 asociații dețin licența asociației centrale.

Dinamica indicatorilor de bază ai asociațiilor este reflectată în *Tabelul nr. 9*.

Numărul membrilor asociațiilor la data de 31.03.2014 a crescut nesemnificativ comparativ cu perioada similară a anului precedent, de la 126062 persoane până la 127258 persoane, iar numărul beneficiarilor de împrumuturi a constituit 36715 persoane, majorându-se cu 5,3% față de situația înregistrată la 31.03.2013.

Numărul depunătorilor de economii a constituit 5909 persoane majorându-se cu 2,8% față de aceeași perioadă a anului precedent.

În perioada de referință, valoarea medie a unui împrumut ce revine unui membru beneficiar de împrumut a fost de 10,5 mii lei, valoare în creștere cu 1,4 mii lei față de perioada similară a anului 2013. Concomitent, valoarea medie a economiilor atrase sub formă de depuneri ce revine unui membru depunător s-a majorat cu 27,6%, fiind de 29,1 mii lei. Majorarea respectivă se datorează creșterii valorii depunerilor de economii cu 31,6% într-un ritm mai rapid decât creșterea numărului depunătorilor.

**4.2. PORTOFOLIUL DE ÎMPRUMUTURI ACORDATE**

Valoarea totală a împrumuturilor acordate membrilor asociațiilor la data de 31.03.2014 este de 385,7 mil. lei, fiind în creștere cu 21,3% față de valoarea înregistrată la finele trimestrului I 2013 (*Tabelul nr. 10*). În structura portofoliului de împrumuturi al asociațiilor, împrumuturile cu scadență de până la un an au înregistrat o pondere de 78,7% din volumul total al împrumuturilor acordate.

Conform situației de la finele trimestrului I 2014, în structura portofoliului de împrumuturi consolidat al asociațiilor, 95,6% revin împrumuturilor pentru care se respectă condițiile contractuale (standarde), față de 95,1% înregistrate la finele aceiași perioade a anului 2013. Astfel, se constată o majorare a ponderii împrumuturilor standarde cu 0,5 puncte procentuale.

**4.3. ACTIVE**

Conform situației de la finele trimestrului I 2014, volumul consolidat al activelor asociațiilor a constituit 452,1 mil. lei, majorându-se cu 20,6% față de aceeași perioadă a anului precedent. Ponderea maximă în totalul activelor revine împrumuturilor acordate, care a constituit 85,3%.

Structura activelor asociațiilor conform situației la finele trimestrului I 2013 și 2014 este prezentată în *Tabelul nr. 11*.

**4.4. CAPITALUL PROPRIU**

Capitalul propriu consolidat al asociațiilor la data de 31.03.2014 a înregistrat valoarea de 132,2 mil. lei, fiind în creștere cu 33,8 mil. lei sau 34,3% față de perioada

similară a anului 2013. În trimestrul I 2014, asociațiile înregistrează profit net în mărime de 3,5 mil. lei.

Profitul nerepartizat al anilor precedenți constituie 113,8 mil. lei, majorându-se cu 33,8 mil. lei față de anul 2013.

Structura capitalului propriu al asociațiilor de economii și împrumut la situația din 31.03.2014 este prezentată în *Tabelul nr. 12*.

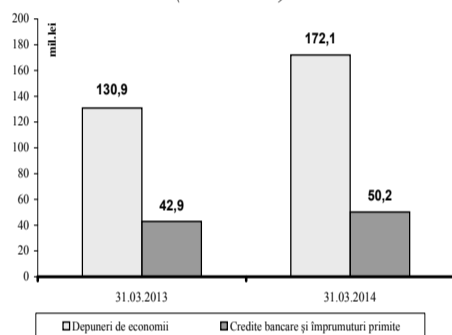
**4.5. DEPUNERI DE ECONOMII**

La data de 31.03.2014, valoarea consolidată a depunerilor de economii atrase de asociațiile ce dețin licența de categoria B de la membri a constituit 172,1 mil. lei, majorându-se cu 31,5% comparativ cu valoarea acestui indicator înregistrată la aceeași dată a anului 2013 (*Tabelul nr. 13*).

Din totalul depunerilor de economii, ponderea maximă revine depunerilor de economii cu termenul de scadență cuprins între trei luni și un an, care constituie 67,9%, în timp ce 18,4% reprezintă contracte de depuneri de economii ce au termenul de scadență de la 1 an până la 3 ani. Rata de finanțare a împrumuturilor acordate de asociațiile ce dețin licența de categoria B din depunerile de economii atrase este de 67,9%, micșorându-se cu 0,7 puncte procentuale față de anul 2013.

Volumul depunerilor de economii comparativ cu cel al creditelor bancare și al împrumuturilor primite este reflectat în *Diagrama nr. 18*.

**Diagrama nr. 18. Depuneri de economii și credite bancare și împrumuturi primite de asociațiile cu licența de categoria B (2013-2014)**



**4.6. REZULTATELE FINANCIARE**

La finele trimestrului I 2014, asociațiile au înregistrat profit în mărime 3,5 mil. lei, în creștere cu 0,3 mil. lei comparativ cu perioada similară a anului precedent. Venitul total a crescut ca urmare a majorării veniturilor din dobânzile aferente împrumuturilor acordate, cu 13,2% și a altor venituri operaționale cu 42,9%, precum și micșorării rezultatului net din constituirea și anularea provizioanelor cu 9,7%.

La capitolul cheltuieli s-a înregistrat o majorare cu 9,3%, în pofida micșorării cheltuielilor aferente altor dobânzi cu 6,5% și altor cheltuieli operaționale cu 10%. Majorarea menționată a fost determinată de creșterea cheltuielilor privind dobânzile aferente depunerilor cu 17,9% și altor cheltuieli operaționale cu 12,3%.

Rezultatele financiare ale asociațiilor sunt reflectate în *Tabelul nr. 14*.

**V. ACTIVITATEA BIROULUI ISTORIILOR DE CREDIT**

La finele trimestrului I 2014, biroul istoriilor de credit Î.M. „BIROUL DE CREDIT” S.R.L. are încheiate contracte de prestare a serviciilor informaționale cu 23 entități – surse de formare/utilizatori ai istoriilor de credit din care fac parte 15 bănci comerciale, o companie de leasing și 7 organizații de microfinanțare, din care furnizează informație la biroul istoriilor de credit doar 14 bănci.

Conform raportului specializat prezentat la CNPF de biroul istoriilor de credit la situația din 31.03.2014 se atestă următoarele (*Tabelul nr. 15*).

**Tabelul nr. 15. Indicatorii generali privind activitatea birourilor istoriilor de credit trimestrul I 2014**

Indicatori	Trimestrul I			Total din momentul formării bazei de date	
	Persoane fizice	Persoane juridice	TOTAL		
1 Numărul contractelor de credit încheiate de sursele formării istoriilor de credit	18 044	3 675	21 719	364 900	
2 Numărul istoriilor de credit formate	1 331	97	1 428	145 461	
3 Numărul rapoartelor de credit prezentate	Utilizatorilor istoriilor de credit	31 842	4 041	35 883	464 646
	Subiecților istoriilor de credit	89	14	103	469

La situația din 31.03.2014 se menține o creștere în dinamică a rapoartelor de credit prezentate de biroul istoriilor de credit utilizatorilor istoriilor de credit, numărul acestora depășind numărul contractelor de credit încheiate de circa 1,8 ori. Acest fapt atestă că informația obținută de la biroul istoriilor de credit servește o măsură suplimentară de asigurare împotriva riscurilor de creditare.

Din momentul formării bazei de date a biroului istoriilor de credit până la data de 31.03.2014, au fost formate 145,5 mii istorii de credit, sau 39,9% din numărul debitorilor care au încheiat contracte de credit cu sursele formării istoriilor de credit, au dat acordul pentru formarea istoriei de credit.

**Comisia Națională a Pieței Financiare:**

MD 2012, m. Chișinău, bd. Ștefan cel Mare, 77, tel. (37 322) 859401 www.cnpf.md  
 **Direcția relații externe și dezvoltare: tel (37 322) 859430**

**Tabelul nr. 9. Indicatorii generali privind activitatea asociațiilor de economii și împrumut**

Nr.	Indicatori	31.03.2013	31.03.2014	2014 față de 2013 (%)
1.	Numărul membrilor asociațiilor (persoane)	126062	127258	100,9
2.	Numărul beneficiarilor de împrumuturi (persoane)	34857	36715	105,3
3.	Numărul depunătorilor de economii (persoane)	5747	5909	102,8
4.	Capital propriu (mil. lei)	98,4	132,2	134,3
5.	Împrumuturi acordate (mil. lei)	318,1	385,7	121,3
6.	Depuneri de economii (mil. lei)	130,9	172,2	131,6
7.	Credite bancare și împrumuturi primite (mil. lei)	126,5	133,4	105,5

**Tabelul nr. 10. Structura portofoliului de împrumuturi acordate de către asociațiile de economii și împrumut**

Nr.	Categoria	Împrumuturi acordate		2014 față de 2013, (%)
		31.03.2013	31.03.2014	
1.	Standard	302,6	368,9	121,9
2.	Supravegheat	8,3	7,9	95,2
3.	Substandard	3,1	4,3	138,7
4.	Dubios	2,1	2,2	104,8
5.	Compromis	2,0	2,4	120,0
Total		318,1	385,7	121,3

**Tabelul nr. 11. Structura activelor asociațiilor de economii și împrumut (mil. lei)**

Nr.	Active	31.03.2013	31.03.2014	Modificare absolută (+/-)
1.	Titluri de valoare	4,2	4,2	-
2.	Depozite bancare	25,0	25,5	+0,5
3.	Împrumuturi acordate	318,1	385,7	+67,6
4.	Provizioane pentru împrumuturi	-8,4	-9,9	+1,5
5.	Active materiale și nemateriale pe termen lung	6,0	7,8	+1,8
6.	Mijloace bănești în numerar	6,4	7,9	+1,5
7.	Conturi curente	6,5	5,3	-1,2
8.	Creanțe aferente dobânzilor	5,9	5,7	-0,2
9.	Provizioane pentru dobânzi	-1,1	-1,2	+0,1
10.	Alte active	12,3	21,1	+8,8
TOTAL		374,9	452,1	+77,2

**Tabelul nr. 12. Structura capitalului propriu al asociațiilor de economii și împrumut (mil. lei)**

Nr.	Capital Propriu	31.03.2013	31.03.2014	Modificare absolută (+/-)
1.	Cotele membrilor	13,8	13,9	+0,1
2.	Profitul nerepartizat (pierderea neacoperită) al anilor precedenți	80,0	113,8	+33,8
3.	Profitul net (pierderea netă) al anului de gestiune	3,2	3,5	+0,3
4.	Alte rezerve	0,9	0,8	-0,1
5.	Corectarea rezultatelor anilor precedenți	0,4	0,1	-0,3
6.	Diferențe din reevaluarea activelor pe termen lung	0,1	0,1	-
TOTAL		98,4	132,2	+33,8

**Tabelul nr. 13. Structura depunerilor de economii după termenul de scadență**

Nr.	Termenul de scadență	31.03.2013	31.03.2014	2014 față de 2013 (%)	Ponderea (%)	
					31.03.2013	31.03.2014
1.	Până la 1 lună	5,7	9,1	159,6	4,4	5,3
2.	De la 1 lună până la 3 luni	8,9	12,2	137,1	6,8	7,1
3.	De la 3 luni până la 1 an	94,7	116,9	123,4	72,3	67,9
4.	De la 1 an până la 3 ani	19,2	31,6	164,6	14,7	18,4
5.	De la 3 ani până la 5 ani	2,4	2,3	95,8	1,8	1,3
6.	Peste 5 ani	0	0	0	0	0
Total		130,9	172,1	131,5	100,0	100,0

**Tabelul nr. 14. Rezultatele financiare ale asociațiilor de economii și împrumut (mil. lei)**

Nr.	Indicatori	31.03.2013	31.03.2014	2014 față de 2013 (%)
1.	Venituri din dobânzile aferente împrumuturilor acordate	16,7	18,9	113,2
2.	Alte venituri din dobânzi	0,7	1,0	142,9
3.	Rezultatul net din constituirea și anularea provizioanelor	-3,1	-2,8	90,3
4.	Alte venituri operaționale	8,3	7,4	89,2
5.	Rezultatul din activitatea de investiții (profit)	0	0,2	0
6.	Rezultatul din activitatea financiară (profit)	0	0	0
7.	Rezultatul excepțional profit (pierdere)	0	0	0
Venit total		22,6	24,7	109,3
8.	Cheltuieli privind dobânzile aferente depunerilor	3,9	4,6	117,9
9.	Cheltuieli aferente altor dobânzi	3,1	2,9	93,5
10.	Cheltuieli generale și administrative	11,4	12,8	112,3
11.	Alte cheltuieli operaționale	1,0	0,9	90,0
Cheltuieli totale		19,4	21,2	109,3
Profit net		3,2	3,5	

*Notă: informația detaliată privind activitatea participanților la piața financiară nebancaară este plasată pe pagina oficială a CNPF www.cnpf.md*

## Tranzacții cu valori mobiliare ale emitenților din Republica Moldova, pe piața bursieră (Perioada 16-20 iunie 2014)

Data tranzacției, ora	codul ISIN	Denumirea emitentului	Preț (lei)	Numărul de acțiuni (unități)	Volumul total al tranzacțiilor (lei)	Tipul tranzacției	Emisia	Ponderea VM tranzacționate în total emisie (%)	Valoarea nominală, lei
16.06.14 10:58	MD14LUSM1002	SA "LUSMECON"	28,79	700	20153,00	Licitatie cu strigare Pachet unic	261164	0,27	50,00
16.06.14 14:31	MD14AGIB1008	BC "MOLDOVA-AGROINDBANK" SA	1030,00	126	129780,00	Vinzare Cumparare	1037634	0,01	200,00
16.06.14 14:31	MD14MICB1008	BC "MOLDINDCONBANK" SA	90,00	41	3690,00	Vinzare Cumparare	4967794	0,00	100,00
17.06.14 14:31	MD14FRAN1004	SA Combinatul de panificatie "FRANZELUTA"	18,00	754	13572,00	Vinzare Cumparare	1779826	0,04	20,00
17.06.14 14:31	MD14PREF1008	SA "PRESTFERTIL"	16,20	17942	290660,40	Vinzare Cumparare	54440	32,96	10,00
18.06.14 14:31	MD14MICB1008	BC "MOLDINDCONBANK" SA	90,00	200	18000,00	Vinzare Cumparare	4967794	0,00	100,00
18.06.14 14:31	MD14SCOM1001	SA "UNIVERSCOM"	17,00	1349	22933,00	Vinzare Cumparare	475544	0,28	10,00
19.06.14 14:31	MD14BTAC1009	SA "BAZA DE TRANSPORT AUTO NR.31 CHISINAU"	2,77	1600	4432,00	Vinzare Cumparare	245777	0,65	10,00
19.06.14 14:31	MD14BTAC1009	SA "BAZA DE TRANSPORT AUTO NR.31 CHISINAU"	2,77	10400	28808,00	Vinzare Cumparare	245777	4,23	10,00
19.06.14 14:31	MD14FRAN1004	SA Combinatul de panificatie "FRANZELUTA"	18,00	52	936,00	Vinzare Cumparare	1779826	0,00	20,00
20.06.14 11:44	MD14BCON1009	SA "BICON"	1,00	992	992,00	Licitatie cu strigare Pachet unic	138214	0,72	10,00
20.06.14 14:31	MD14AGIB1008	BC "MOLDOVA-AGROINDBANK" SA	1024,00	33346	34146304,00	Vinzare Cumparare	1037634	3,21	200,00
20.06.14 14:31	MD14AGIB1008	BC "MOLDOVA-AGROINDBANK" SA	1024,00	4466	4573184,00	Vinzare Cumparare	1037634	0,43	200,00
20.06.14 14:31	MD14FRAN1004	SA Combinatul de panificatie "FRANZELUTA"	18,00	284	5112,00	Vinzare Cumparare	1779826	0,02	20,00
20.06.14 14:31	MD14FRAN1004	SA Combinatul de panificatie "FRANZELUTA"	18,00	463	8334,00	Vinzare Cumparare	1779826	0,03	20,00
20.06.14 14:31	MD14FRAN1004	SA Combinatul de panificatie "FRANZELUTA"	18,00	227	4086,00	Vinzare Cumparare	1779826	0,01	20,00
20.06.14 14:31	MD14FRAN1004	SA Combinatul de panificatie "FRANZELUTA"	18,00	2	36,00	Vinzare Cumparare	1779826	0,00	20,00
20.06.14 14:31	MD14REDI1009	SA "Intreprinderea pentru colectarea cerealelor din Rediul-Mare"	10,00	50	500,00	Vinzare Cumparare	164169	0,03	10,00
20.06.14 14:31	MD14REDI1009	SA "Intreprinderea pentru colectarea cerealelor din Rediul-Mare"	10,00	117	1170,00	Vinzare Cumparare	164169	0,07	10,00
20.06.14 14:31	MD14REDI1009	SA "Intreprinderea pentru colectarea cerealelor din Rediul-Mare"	10,00	798	7980,00	Vinzare Cumparare	164169	0,49	10,00
20.06.14 14:31	MD14REDI1009	SA "Intreprinderea pentru colectarea cerealelor din Rediul-Mare"	10,00	110	1100,00	Vinzare Cumparare	164169	0,07	10,00
20.06.14 14:31	MD14REDI1009	SA "Intreprinderea pentru colectarea cerealelor din Rediul-Mare"	10,00	560	5600,00	Vinzare Cumparare	164169	0,34	10,00
20.06.14 14:31	MD14REDI1009	SA "Intreprinderea pentru colectarea cerealelor din Rediul-Mare"	10,00	150	1500,00	Vinzare Cumparare	164169	0,09	10,00
20.06.14 14:31	MD14REDI1009	SA "Intreprinderea pentru colectarea cerealelor din Rediul-Mare"	10,00	83	830,00	Vinzare Cumparare	164169	0,05	10,00
20.06.14 14:31	MD14REDI1009	SA "Intreprinderea pentru colectarea cerealelor din Rediul-Mare"	10,00	157	1570,00	Vinzare Cumparare	164169	0,10	10,00
20.06.14 14:31	MD14REDI1009	SA "Intreprinderea pentru colectarea cerealelor din Rediul-Mare"	10,00	119	1190,00	Vinzare Cumparare	164169	0,07	10,00
20.06.14 14:31	MD14REDI1009	SA "Intreprinderea pentru colectarea cerealelor din Rediul-Mare"	10,00	56	560,00	Vinzare Cumparare	164169	0,03	10,00
20.06.14 14:31	MD14REDI1009	SA "Intreprinderea pentru colectarea cerealelor din Rediul-Mare"	10,00	100	1000,00	Vinzare Cumparare	164169	0,06	10,00
20.06.14 14:31	MD14REDI1009	SA "Intreprinderea pentru colectarea cerealelor din Rediul-Mare"	10,00	16	160,00	Vinzare Cumparare	164169	0,01	10,00
20.06.14 14:31	MD14REDI1009	SA "Intreprinderea pentru colectarea cerealelor din Rediul-Mare"	10,00	93	930,00	Vinzare Cumparare	164169	0,06	10,00
20.06.14 14:31	MD14REDI1009	SA "Intreprinderea pentru colectarea cerealelor din Rediul-Mare"	10,00	203	2030,00	Vinzare Cumparare	164169	0,12	10,00
20.06.14 14:31	MD14REDI1009	SA "Intreprinderea pentru colectarea cerealelor din Rediul-Mare"	10,00	273	2730,00	Vinzare Cumparare	164169	0,17	10,00
TOTAL				75829	39299862,40				

### Statistica tranzacțiilor extrabursiere pentru perioada 16.06.2014-20.06.2014 Tipul tranzacției: Vinzare-cumpărare

Denumirea emitentului	Numarul inregistrării de stat (ISIN)	Valoarea nominală (lei)	Numarul de tranzactii (unitati)	Volumul total al VM tranzacționate (unitati)	Suma totală a tranzacțiilor (lei)	Ponderea VM în capitalul social (%)
INTROSCOP, CHIȘINĂU	MD14TROS1007	10	1	240	12684	0,02
MONOTIP, OR. SOROCA	MD14NTIP1002	10	1	100	1000	0,99
CODRU-NORD S.A., ȘINGEREI	MD14CNOR1001	10	1	24	240	0,01
MĂRCULEȘTI-COMBI S.A., MĂRCULEȘTI	MD14MARU1006	10	5	476	4760	0,03
JOLLY-ALON Î.M.	MD14JOLL1002	46310	1	168	6804032	31,58
METALFEROS, S. GHIDIGHICI	MD14METF1009	10	1	6	30	0
ZORILE, MUN. CHIȘINĂU	MD14ZORI1001	18	1	20	794	0
<b>Total</b>			11	1034	6823540	

### Tipul tranzacției: Moștenire

Denumirea emitentului	Numarul inregistrării de stat (ISIN)	Valoarea nominală (lei)	Numarul de tranzactii (unitati)	Volumul total al VM tranzacționate (unitati)	Suma totală a tranzacțiilor (lei)	Ponderea VM în capitalul social (%)
AUR-ALB, OR. CEADÎR-LUNGA	MD14ALBU1005	4	1	185	648	0,01
BAZA DE TRANSPORT AUTO NR.24 S.A., CIADÎR-LUNGA	MD14ATRB1002	10	1	485	4850	0,41
F.I.N.N. TELECOM-INVEST	MD14TELE1001	1	1	624	624	0
FABRICA DE CONFECȚII "IONEL" S.A., CHIȘINĂU	MD14NELI1003	2	1	2023	4046	0,02
CARNEVARUS S.A., MĂRINEȘTI	MD14CARN1007	100	2	51	5100	0,17
DAAC Hermes grup, MUN. CHIȘINĂU	MD14MARS1000	1	1	544	544	0
ELIRI S.A., CHIȘINĂU	MD14ELIR1009	10	1	112	1120	0,03
PROMTEHGAS, MUN. CHIȘINĂU	MD14ROMT1003	1	1	60	60	0,01
SPECTRUL S.A., CHIȘINĂU	MD14PECT1009	14	1	55	770	0,06
SUPRATEN, MUN. CHIȘINĂU	MD14RATE1009	14	1	25	350	0
MONTTEHSAN, MUN. CHIȘINĂU	MD14HSAN1001	30	1	204	6120	0,54
RADA, BĂLȚI	MD14RADA1001	10	1	132	873	0,01
Î.C. REDIUL MARE	MD14REDI1009	10	10	1202	12020	0,73
<b>Total</b>			23	5702	37125	

### Tipul tranzacției: Donație

Denumirea emitentului	Numarul inregistrării de stat (ISIN)	Valoarea nominală (lei)	Numarul de tranzactii (unitati)	Volumul total al VM tranzacționate (unitati)	Suma totală a tranzacțiilor (lei)	Ponderea VM în capitalul social (%)
CARNEVARUS S.A., MĂRINEȘTI	MD14CARN1007	100	1	34	3400	0,11
PROMTEHGAS, MUN. CHIȘINĂU	MD14ROMT1003	1	14	1900	323304	0,6
<b>Total</b>			15	1934	326704	

### Tipul tranzacției: aport la C.S.

Denumirea emitentului	Numarul inregistrării de stat (ISIN)	Valoarea nominală (lei)	Numarul de tranzactii (unitati)	Volumul total al VM tranzacționate (unitati)	Suma totală a tranzacțiilor (lei)	Ponderea VM în capitalul social (%)
ONARIS S.A., CHIȘINĂU	MD14ONAR1003	10	1	11245	10758654	86,5
<b>Total</b>			1	11245	10758654	

### PLANUL DE NEGOCIERI sesiunea bursieră din 25 Iunie 2014

Nr. d/o	Emitentul valorilor mobiliare	Numărul înregistrării de stat al valorilor mobiliare, ISIN	Numărul valorilor mobiliare în pachet, unități	Prețul pentru o unitate, lei	Valoarea totală a pachetului, lei	% din volumul emisiei	Valoarea nominală a unei valori mobiliare, lei	Data depunerii cererii	Data începerii licitației	Termenul de valabilitate al cererii
1	Intreprinderea Mixta Moldo-Germana Baza Comerciala "Grisan-Hamb" SA	MD14GRIS1000	410	70,00	28 700,00	0,05	3,00	17.06.2014	20.06.2014	03.07.2014
2	SA "ALCMENA"	MD14ALCM1004	238	5,00	1 190,00	3,39	10,00	20.06.2014	25.06.2014	27.06.2014
3	SA "ALCMENA"	MD14ALCM1004	292	5,00	1 460,00	4,16	10,00	20.06.2014	25.06.2014	27.06.2014
4	SA "ORHEI - VIT"	MD14VITE1005	2 108	15,00	31 620,00	0,10	15,00	20.06.2014	25.06.2014	26.06.2014
5	SA "MAPASAUTO"	MD14MAPS1002	300	22,00	6 600,00	0,38	23,00	23.06.2014	26.06.2014	30.06.2014
6	SA "MAPASAUTO"	MD14MAPS1002	300	22,00	6 600,00	0,38	23,00	23.06.2014	26.06.2014	30.06.2014
7	SA "FLOARE - CARPET"	MD14CARP1005	81 162	10,00	811 620,00	1,33	10,00	24.06.2014	15.07.2014	18.07.2014
8	SA "BICON"	MD14BCON1009	4 000	1,00	4 000,00	2,89	10,00	24.06.2014	27.06.2014	30.06.2014
9	SA "LUSMECON"	MD14LUSM1002	200	28,79	5 758,00	0,08	50,00	24.06.2014	27.06.2014	30.06.2014

### SA „Floreni”

**În atenția acționarilor Societații pe acțiuni de selecție și hibridizare a păsărilor „Floreni” – or Anenii Noi, s. Floreni.**  
Data și numărul înregistrării de stat a emitentului: 1002601002055 din 27.07.1995

SA „Floreni” aduce la cunoștință, că la data de 22 mai 2014 a avut loc adunarea generală anuală a acționarilor, la care au participat 2.694.841 acțiuni, sau 92,96% acțiuni cu drept de vot, fiind

#### APROBATE URMĂTOARELE HOTĂRÎRI:

- A aproba raportul organului executiv cu privire la rezultatele activității pentru anul 2013.
- A aproba raportul Consiliului cu privire la rezultatele activității pentru anul 2013.
- A aproba raportul Comisiei de cenzori privind rezultatele activitatii economico-financiare a Societații pe anul 2013.
- A aproba raportul companiei de audit privind rezultatele activitatii economico-financiare a Societații în anul 2013.
- De a repartiza profitul anual conform rezultatelor activității pentru anul 2012 în ordinea următoare: 100% – pentru dezvoltarea întreprinderii. De a aproba normativele de repartizare a profitului pentru anul 2014 – 100% pentru dezvoltarea întreprinderii..
- Prin votarea cumulativă în componența Consiliului a fost ales: Vladimir Șaulschi, Vitalie Petrencu, Natalia Ivanova, Vitalie Sîrbu, Ciurea Dorin pe un termen de un an. În rezerva Consiliului este ales dl Ulanov Denis. Membrii Consiliului activează fără remunerație, cu excepția Sîrbu V. – suma remunerației va constitui 3300 lei lunar.
- A alege comisia de cenzori în componența: Rusu Mihail, Bulai Sergiu, Bolbocean Svetlana pe un termen de doi ani, fără remunerație.
- A aproba „Divers Audit” S. R. L ca organizație de audit pentru realizarea auditului SA „Floreni” pentru anul 2014. Stabilirea mării maxime de plată pentru servicii în valoare de 100.000 lei, inclusiv TVA..
- A accepta încheierea contractului privind primirea unui credit bancar sau împrumut în suma de până la 10.000.000 euro (sau echivalent în MDL, USD) pe un termen inițial (minimal) de 3 ani cu rata dobânzii conform politicii dobânzilor și alte condiții, stabilite în contractul de credit sau împrumut. De a încheia contractele de gaj în scopul asigurării executării obligațiilor conform contractelor de credit (împrumut) t, ce urmează a fi încheiat cu creditorii asupra dreptului de dispoziție asupra mijloacelor bănești înregistrate în conturile curente deschise. A accepta transmiterea în gaj întru asigurarea rambursării creditului (împrumutului), dobânzii și altor datorii a bunurilor, care aparțin cu drept de proprietate societății. A împuternici Directorul general cu dreptul de a semna contractele de credit, gaj și oricare alte documente ce țin de valorificarea creditului.  
– A aproba omitrea din ordinea de zi și adoptarea hotărîrelor pe întrebările sub Nr. 10, 11, 12, de către Adunarea Generală a acționarilor, din motivul că la moment Adunarea Generală nu este pregătită de a lua decizii pe aceste chestiuni.
- A aproba modificările necesare în Statutul Societații, parvenite după alegerea componentei noi a membrilor Consiliului și comisiei de cenzori. A însărcina organul executiv de a pregăti documentele necesare pentru înregistrarea acestor modificări.
- A autentifica semnăturile președintelui și al secretarului pe procesul verbal al adunării generale anuale a acționarilor comisiei de cenzor. A autentifica procesul verbal privind rezultatul votului de către comisia de cenzori. A autentifica lista acționarilor care participă la adunarea generală de către comisia de cenzori.

**Consiliul SA Floreni, tel 0 265 61381**



# Oferte/cereri comerciale la BVM la data de 24.06.2014

## Коммерческие предложения на ФБМ на 24.06.2014 г.

Cod ISIN	Denumirea emitentului	Cereri pentru cumpărare, un.	Prețul pentru unitate, lei	Oferte pentru vânzare, un.	Cod ISIN	Denumirea emitentului	Cereri pentru cumpărare, un.	Prețul pentru unitate, lei	Oferte pentru vânzare, un.
MD14GRIS1000	Intreprinderea Mixta Moldo-Germana Baza Comerciala "Grisan-Hamb" SA	0,00	70,00	410,00	MD14IECT1008	Institutul "AGROINDPROIECT" SA	0,00	200,00	950,00
MD14ALCM1004	SA "ALCMENA"	0,00	5,00	238,00	MD14INTR1000	SA "INTERIOR"	280,00	15,00	0,00
MD14ALCM1004	SA "ALCMENA"	0,00	5,00	292,00	MD14JLC1001	SA "JLC"	0,00	30,00	5,00
MD14VITE1005	SA"ORHEI - VIT"	0,00	15,00	2108,00	MD14JLC1001	SA "JLC"	0,00	45,00	33,00
MD14MAPS1002	SA "MAPASAUTO"	0,00	22,00	300,00	MD14LUPA1009	SA "CAHULPAN"	0,00	12,00	750,00
MD14MAPS1002	SA "MAPASAUTO"	0,00	22,00	300,00	MD14LUTE1001	SA "MULTEVIT"	0,00	0,21	21052,00
MD14CARP1005	SA "FLOARE - CARPET"	0,00	10,00	8162,00	MD14MAUR1006	SA "MAURITUS"	0,00	180,00	782,00
MD14BCON1009	SA "BICON"	0,00	1,00	4000,00	MD14MBIS1000	BC "MOBIASBANCA-Groupe Societe Generale" SA	0,00	50,00	13594,00
MD14LUSM1002	SA "LUSMECON"	0,00	28,79	200,00	MD14MBIS1000	BC "MOBIASBANCA-Groupe Societe Generale" SA	0,00	70,00	500,00
MD14AGIB1008	BC "MOLDOVA-AGROINDBANK" SA	0,00	1025,00	70,00	MD14MBIS1000	BC "MOBIASBANCA-Groupe Societe Generale" SA	0,00	100,00	126,00
MD14AGIB1008	BC "MOLDOVA-AGROINDBANK" SA	0,00	1029,00	29,00	MD14MBIS1000	BC "MOBIASBANCA-Groupe Societe Generale" SA	0,00	120,00	4535,00
MD14AGIB1008	BC "MOLDOVA-AGROINDBANK" SA	0,00	1030,00	256,00	MD14MBIS1000	BC "MOBIASBANCA-Groupe Societe Generale" SA	0,00	124,00	1794,00
MD14AGIB1008	BC "MOLDOVA-AGROINDBANK" SA	0,00	1040,00	1000,00	MD14MBIS1000	BC "MOBIASBANCA-Groupe Societe Generale" SA	0,00	124,99	335,00
MD14AGIB1008	BC "MOLDOVA-AGROINDBANK" SA	0,00	1100,00	95,00	MD14MBIS1000	BC "MOBIASBANCA-Groupe Societe Generale" SA	0,00	125,00	800,00
MD14AGIB1008	BC "MOLDOVA-AGROINDBANK" SA	0,00	1150,00	3,00	MD14MBIS1000	BC "MOBIASBANCA-Groupe Societe Generale" SA	0,00	130,00	516,00
MD14AGIB1008	BC "MOLDOVA-AGROINDBANK" SA	0,00	1185,00	322,00	MD14MBIS1000	BC "MOBIASBANCA-Groupe Societe Generale" SA	0,00	138,00	683,00
MD14AGIB1008	BC "MOLDOVA-AGROINDBANK" SA	0,00	1200,00	71,00	MD14MBIS1000	BC "MOBIASBANCA-Groupe Societe Generale" SA	0,00	150,00	1141,00
MD14AGIB1008	BC "MOLDOVA-AGROINDBANK" SA	0,00	1210,00	5,00	MD14MEZO1000	SA "MEZON"	0,00	10,00	2000,00
MD14AGIB1008	BC "MOLDOVA-AGROINDBANK" SA	0,00	1300,00	615,00	MD14MIBC1008	BC "MOLDINDCONBANK" SA	0,00	90,00	974,00
MD14AGIB1008	BC "MOLDOVA-AGROINDBANK" SA	0,00	1400,00	95,00	MD14MIBC1008	BC "MOLDINDCONBANK" SA	0,00	95,00	140,00
MD14AGIB1008	BC "MOLDOVA-AGROINDBANK" SA	0,00	1487,00	8,00	MD14MIBC1008	BC "MOLDINDCONBANK" SA	0,00	100,00	22822,00
MD14AGIB1008	BC "MOLDOVA-AGROINDBANK" SA	0,00	1500,00	4,00	MD14MIBC1008	BC "MOLDINDCONBANK" SA	0,00	115,00	428,00
MD14AGIB1008	BC "MOLDOVA-AGROINDBANK" SA	0,00	1560,00	100,00	MD14MIBC1008	BC "MOLDINDCONBANK" SA	0,00	145,00	34,00
MD14AGRN1003	SA "AGROMASINA"	0,00	8,00	5,00	MD14MIBC1008	BC "MOLDINDCONBANK" SA	0,00	200,00	144,00
MD14AGRN1003	SA "AGROMASINA"	0,00	10,00	144,00	MD14MIBC1008	BC "MOLDINDCONBANK" SA	0,00	299,00	196,00
MD14ALET1005	SA "ALET"	0,00	0,10	106970,00	MD14MIBC1008	BC "MOLDINDCONBANK" SA	0,00	390,00	4247,00
MD14AMAS1009	SA "ALIMENTARMAS"	0,00	2,99	100,00	MD14MIOA1005	SA "MIOARA"	0,00	1,00	4086,00
MD14AMAS1009	SA "ALIMENTARMAS"	0,00	3,00	1365,00	MD14MOLG1004	SA "MOLDOVAGAZ"	0,00	50,00	100,00
MD14APP1001	SA "API"	10000,00	0,40	0,00	MD14MOLG1004	SA "MOLDOVAGAZ"	0,00	120,00	100,00
MD14APRO1001	SA "APROMAS"	0,00	5,75	4112,00	MD14MOLG1004	SA "MOLDOVAGAZ"	0,00	199,99	130,00
MD14ARTU1009	SA "RAUT"	0,00	6,00	13800,00	MD14MOLG1004	SA "MOLDOVAGAZ"	37,00	20,00	0,00
MD14AVCO1000	SA "AVICOLA "	0,00	25,00	26602,00	MD14MTUR1005	SA "MOLDOVA - TUR"	0,00	12,00	4568,00
MD14AVIP1003	SA "AVIS PRIM"	0,00	0,30	3804,00	MD14NEL1003	SA "FABRICA DE CONFECTII "IONEL"	0,00	5,00	5200,00
MD14BALT1008	SA IM "BALTEANCA"	0,00	6,00	242100,00	MD14NEL1003	SA "FABRICA DE CONFECTII "IONEL"	0,00	5,50	6880,00
MD14BATI1003	SA "BASTINA"	0,00	20,00	25,00	MD14NEL1003	SA "FABRICA DE CONFECTII "IONEL"	0,00	6,50	3310,00
MD14BAZA1003	SA "BAZA TRANSPORTULUI AUTO NR. 14 DIN FLORESTI"	0,00	10,00	4850,00	MD14NICD1002	SA "NICODIM"	0,00	0,17	34697,00
MD14BECM1002	BC "BANCA DE ECONOMII"	0,00	30,00	1597,00	MD14NLAC1003	SA"COMBINATUL DE INDUSTRIALIZARE A LAPTELUI din CUPCINI "INLAC"	0,00	3,99	1150,00
MD14BECM1002	BC "BANCA DE ECONOMII"	0,00	35,00	1833,00	MD14NLAC1003	SA"COMBINATUL DE INDUSTRIALIZARE A LAPTELUI din CUPCINI "INLAC"	0,00	4,00	117875,00
MD14BECM1002	BC "BANCA DE ECONOMII"	0,00	37,50	108000,00	MD14NLAC1003	SA"COMBINATUL DE INDUSTRIALIZARE A LAPTELUI din CUPCINI "INLAC"	0,00	6,00	5427,00
MD14BECM1002	BC "BANCA DE ECONOMII"	0,00	39,00	1000,00	MD14NOCA1000	SA "BETACON"	0,00	10,00	20,00
MD14BECM1002	BC "BANCA DE ECONOMII"	0,00	40,00	56308,00	MD14NTEH1006	SA UZINA EXPERIMENTALA DE UTILAJ TEHNOLOGIC "INTEH"	0,00	15,00	30,00
MD14BECM1002	BC "BANCA DE ECONOMII"	0,00	64,50	49,00	MD14OBIS1008	SA "MOBISTIL"	0,00	0,10	20,00
MD14BECM1002	BC "BANCA DE ECONOMII"	0,00	200,00	88,00	MD14OBIS1008	SA "MOBISTIL"	0,00	1,00	1759,00
MD14BSOC1004	BC "BANCA SOCIALA" S.A.	0,00	98,00	834,00	MD14ORB1009	SA"ORHEI-MOBILA"	0,00	2,50	13515,00
MD14BSOC1004	BC "BANCA SOCIALA" S.A.	0,00	99,99	917,00	MD14OTIS1008	Compania Internationala de Asigurari "ASITO" SA	0,00	10,00	30,00
MD14BSOC1004	BC "BANCA SOCIALA" S.A.	0,00	100,00	7555,00	MD14OTIS1008	Compania Internationala de Asigurari "ASITO" SA	0,00	20,00	2780,00
MD14BSOC1004	BC "BANCA SOCIALA" S.A.	0,00	140,00	141,00	MD14OTIS1008	Compania Internationala de Asigurari "ASITO" SA	0,00	93,00	102,00
MD14BSOC1004	BC "BANCA SOCIALA" S.A.	0,00	150,00	625,00	MD14PIEE1000	SA Intreprinderea Mixta "PIELE"	0,00	14,00	30,00
MD14BSOC1004	BC "BANCA SOCIALA" S.A.	0,00	180,00	516,00	MD14PREF1008	SA "PRESTFERTIL"	0,00	5,00	931,00
MD14BSOC1004	BC "BANCA SOCIALA" S.A.	0,00	220,00	2036,00	MD14PROC1009	SA "PRODUSE CEREALIERE"	0,00	0,50	26277,00
MD14BSOC1004	BC "BANCA SOCIALA" S.A.	0,00	270,00	169,00	MD14PROC1009	SA "PRODUSE CEREALIERE"	0,00	5,00	115000,00
MD14BSOC1004	BC "BANCA SOCIALA" S.A.	0,00	280,00	509,00	MD14REME1002	SA "REMEDIU FARM 306"	0,00	2,00	833,00
MD14BZAS1003	SA "BAZA DE TRANSPORT AUTO nr.35 DIN SINGEREI"	10,00	12,14	0,00	MD14REVI1007	SA "TRANSSERVICE"	0,00	10,00	100,00
MD14CARP1005	SA "FLOARE - CARPET"	0,00	23,00	2189,00	MD14RFCO1001	SA "MARFCONSUM - SUD"	0,00	10,00	200,00
MD14CEPU1006	SA "CEREALE-PRUT"	0,00	20,00	9000,00	MD14RICA1004	SA "FABRICA DE CONSERVE DIN GLODENI"	0,00	5,00	24000,00
MD14CERF1003	Combinatul de Prodeuse Cerealiere "CEREALE FLOR"	0,00	9,99	255,00	MD14RICA1004	SA "FABRICA DE CONSERVE DIN GLODENI"	0,00	10,00	107729,00
MD14CICU1007	SA "PISCICULTORUL"	0,00	5,00	9930,00	MD14RMEZ1007	SA "CARMEZ"	0,00	10,00	1356,00
MD14COBI1006	S.A. "Combustibil-Solid"	0,00	6,00	514,00	MD14RMEZ1007	SA "CARMET"	0,00	25,00	88,00
MD14CONO1004	SA "CONSMONT"	0,00	4,15	1930,00	MD14ROZA1009	IM "SUDZUCKER-MOLDOVA"	0,00	30,00	2000,00
MD14COPA1008	SA "INTREPRINDEREA DE COLECTARE A VITELOR SI A PASARILOR"	0,00	8,00	13717,00	MD14SCOM1001	SA "UNIVERSCOM"	0,00	25,00	816,00
MD14COVI1002	SA "COMBINATUL DE VINURI DIN TARACLIA"	0,00	7,00	990,00	MD14SCOM1001	SA "UNIVERSCOM"	0,00	29,99	3470,00
MD14COVI1002	SA "COMBINATUL DE VINURI DIN TARACLIA"	0,00	10,00	19377,00	MD14SCOM1001	SA "UNIVERSCOM"	0,00	30,00	5109,00
MD14CPC1000	SA "COMBINATUL DE PRODUSE CEREALIERE DIN CHISINAU"	0,00	17,90	23000,00	MD14SECA1007	SA"MICARNES"	97,00	25,00	0,00
MD14CPC1000	SA "COMBINATUL DE PRODUSE CEREALIERE DIN CHISINAU"	0,00	18,00	13310,00	MD14SLIR1003	SA "SLI"	0,00	30,00	1100,00
MD14CPC1000	SA "COMBINATUL DE PRODUSE CEREALIERE DIN CHISINAU"	0,00	48,45	58176,00	MD14STEJ1009	SA "STEJAUR"	0,00	50,00	106,00
MD14CUPC1007	SA "CEREALE CUPCINI"	0,00	30,00	4,00	MD14STEJ1009	SA "STEJAUR"	0,00	95,00	20,00
MD14DEUN1008	SA "FABRICA DE UNT DIN TARACLIA"	0,00	1,00	13332,00	MD14SUDT1005	SA "SUD TRANS"	0,00	2,60	22973,00
MD14ENER1001	BC"ENERGBANK"SA	0,00	115,00	955,00	MD14TCTC1007	SA "TUTUN-CTC"	0,00	25,00	498,00
MD14ENER1001	BC"ENERGBANK"SA	0,00	125,00	2202,00	MD14TCTC1007	SA "TUTUN-CTC"	0,00	50,00	724,00
MD14ENER1001	BC"ENERGBANK"SA	0,00	140,00	2280,00	MD14TCTC1007	SA "TUTUN-CTC"	0,00	100,00	1028,00
MD14FLAU1001	SA "FLOAREA SOARELUI"	0,00	250,00	500,00	MD14TEBS1007	SA"TEBAS"	0,00	10,00	68,00
MD14FRAN1004	SA Combinatul de panificatie "FRANZELUTA"	0,00	19,99	646,00	MD14TERM1005	SA "TERMOTRANSAUTO"	0,00	20,00	26634,00
MD14FRAN1004	SA Combinatul de panificatie "FRANZELUTA"	0,00	21,50	1077,00	MD14TICO1006	SA "TIPAR - COLOR"	0,00	5,00	26351,00
MD14FRAN1004	SA Combinatul de panificatie "FRANZELUTA"	0,00	22,36	21196,00	MD14TIRE1001	SA "TIPOGRAFIA-RECLAMA"	0,00	7,50	800,00
MD14FRAN1004	SA Combinatul de panificatie "FRANZELUTA"	0,00	26,00	140,00	MD14TRAC1001	SA "UZINA DE TRACTOARE "TRACOM"	0,00	23,00	410,00
MD14FRAN1004	SA Combinatul de panificatie "FRANZELUTA"	0,00	27,00	168,00	MD14UTIL1007	SA "UTILAJCOM"	0,00	21,00	27,00
MD14FRAN1004	SA Combinatul de panificatie "FRANZELUTA"	0,00	32,00	297,00	MD14UZIN1007	SA "UZINA ABA1"	0,00	100,00	16725,00
MD14FRAN1004	SA Combinatul de panificatie "FRANZELUTA"	0,00	36,00	158,00	MD14VCTB1004	BC "VICTORIABANK" S.A.	0,00	30,45	3418,00
MD14FRAN1004	SA Combinatul de panificatie "FRANZELUTA"	0,00	38,00	41,00	MD14VCTB1004	BC "VICTORIABANK" S.A.	0,00	32,50	4390,00
MD14FRAN1004	SA Combinatul de panificatie "FRANZELUTA"	0,00	39,00	350,00	MD14VCTB1004	BC "VICTORIABANK" S.A.	0,00	33,75	6228,00
MD14FRAN1004	SA Combinatul de panificatie "FRANZELUTA"	0,00	40,00	1272,00	MD14VCTB1004	BC "VICTORIABANK" S.A.	0,00	34,99	15000,00
MD14FRAN1004	SA Combinatul de panificatie "FRANZELUTA"	0,00	42,00	573,00	MD14VCTB1004	BC "VICTORIABANK" S.A.	0,00	35,00	9000,00
MD14FRAN1004	SA Combinatul de panificatie "FRANZELUTA"	0,00	44,00	144,00	MD14VCTB1004	BC "VICTORIABANK" S.A.	0,00	52,50	5000,00
MD14FRAN1004	SA Combinatul de panificatie "FRANZELUTA"	0,00	45,00	492,00	MD14VCTB1004	BC "VICTORIABANK" S.A.	0,00	100,00	333,00
MD14FRAN1004	SA Combinatul de panificatie "FRANZELUTA"	0,00	50,00	7526,00	MD14VCTB1004	BC "VICTORIABANK" S.A.	0,00	300,00	1424,00
MD14FRAN1004	SA Combinatul de panificatie "FRANZELUTA"	0,00	55,00	273,00	MD14VCTB1004	BC "VICTORIABANK" S.A.	0,00	368,00	3409,00
MD14FRAN1004	SA Combinatul de panificatie "FRANZELUTA"	0,00	60,00	4321,00	MD14VEST1003	IM "EFES VITANTA MOLDOVA BREWERY"SA	0,00	400,00	50,00
MD14FRAN1004									

**Darea de samă anuală a SA „Rapid construcția” pentru anul 2013**

- Denumirea completă a emitentului: Societate pe Acțiuni „Rapid construcția”
- numărul și data înregistrării: 15407463, din 04.01.1998
- Sediul Societății, Nr. detelefon: RM or. Telenești, str. Dacia 2, tel. 258 23380
- Tipul principal de activitate: Construcție și reconstrucții capitale
- Persoanele cu funcții de răspundere;
  - Președintele Consiliului Societății – Gladcov Vladimer
  - Directorul executiv Socolovschi Vitale
  - Președintele Comisiei de Cenzori Brodescu Galina

**6. Capitalul social al emitentului în profitul tipurilor de acțiuni:**

Tipurile acțiunilor plasate	Numărul (unități)	Valoarea nominală fișa a unei acții (lei)	Cota în capitalul Social (%)
Acțiuni ordinare nominale	657420	10	100

**7. Lista persoanelor înregistrate în registru care dețin 5 și mai mult la sută din acții cu drept de vot la Societate.**

Denumirea completă a persoanelor juridice/numele prenumele persoanei fizice, numărul de înregistrare (IDNO)/codul personal al persoanei fizice (IDNP)	Numărul de acțiuni cu drept de vot, unități		Cota deținută în numărul total de acțiuni cu drept de vot ale emitentului, %	
	Preferențiale	Ordinare	Preferențiale	Ordinare
Leanca Vasile Gheorge	–	29758	–	45,264
Turea Igor Leonid	–	7425	–	11,294

- Denumirea registrului, adresa juridică, tel. – Compania „Rejisu” SA, mun. Chișinău, str. Șuseva 47.

**9. Bilanțul contabil rezumativ al emitentului la data raportată.**

Posturile bilanțului	La finele perioadei de gestiune	La finele anului de gestiune precedente
<b>ACTIV</b>		
1 Acrive pe materiale pe termen lung	550009	550009
2 Stocuri de mrfuri și materiale	38014	38014
3 Creanțe pe termen scurt	33262	33568
4 Mijloace bănești	1646	825
Bilanț	622931	622416
<b>PASIV</b>		
1 Capital statutar	657420	657420
2 Rezerve	140195	140195
3 Profit ne repartizat	(607008)	(580392)
4 Capital secundar	385400	385400
5 Datorii pe termen scurt	46924	19793
Bilanț	622931	622416

**10 Raportul privind rezultatele la data raportată.**

Indicatori	Perioada de gestionare	Anul precedent
1 Alte venituri operaționale	-	-
2 Cheltuieli generale și administrative	19116	7500
3 Rezultatul de activitatea operațională profit (perdere)	(19116)	(7500)
4. Rezultatul de activitatea de investiții profite (perdere)	-	-
5 Rezultatul de activitatea economico-financiară (perdere)	-	-
6 Profitul (perdere) perioadei de gestiune pînă la inopozitare	(19116)	(7500)
7 Profit net (perdere netă)	(19116)	(7500)

D irector executiv S.A. „Rapid construcția”

Socolovschi Vitale

**Completare la raportul anual SA “BTA-17” din or. Riscani pentru anul 2013**

publicat in nr. 14 din 16.04.2014 pag. 54

- Lista persoanelor cu functii de raspundere ale emitentului
  - Membrii Consiliului Societatii;
  - Bejan Vladimir, Burlacu Ina, Sterbet Ina, Vieru Stefan, Grafkin Zinaida
  - Comisia de Cenzori;
  - Babinetchi Vasile, Curdova Tatiana, Danco Alexandr.
- Lista persoanelor afiliate insider persoanelor fizice specificate la capitolele I-VI conform formei anuale EM-1.
  - Rudac Galina, Olari Svetlana, Puscari Ivan, Cojocari Romina, Puscari Piotr 193/0,17%
- Capitalul statutar a emitentului in ziua dării de seama 1132390 lei.
- b). Auditorul “Auditcom-CV” SRL r-nul Ocnita, s. Hadarauti, Vadim Cernei, tel. 07176234. Licenta seria A MMII nr. 014464, conform contractului nr. 15 din 24.03.2014.
- In opinia auditorului rapoartele financiare dau oimagine veridica si completa in toate Aspectele a situatiei financiare a intreprinderii S A “BTA-17” la 31.12.2013

**Comunicat informativ al „Piscicola Gura Bicului” S.A.****cu privire modificările și completările în lista persoanelor afiliate și insiderilor emitentului, sediul societății: s Gura Bicului, r-I Anenii Noi**

- Deciziile adoptate la adunarea generala ordinare a acționarilor „Piscicola Gura Bicului” S.A. din 16 mai 2014:
  - Punctul 5.1. de citit in urmatoarea redactie:
    - 5.1. De ales Consiliului Societatii in urmatoarea componenta: Chirtoca A, Boestean Gh, Tvetcova S, Bulat S, Chircu V
- DI Mustea Emil, IDNP 0972609483136, domiciliat: str. Alecu Russo 61, ap 204, mun. Chisinau (nu deține acțiuni ale emitentului) și-a dat demisia din funcția de director general al Societatii din 23.06.2014;
- DI Chircu Vladislav, IDNP 0990405332917, domiciliat: str. Albisoara 82/5, ap 30, mun. Chișinău, (nu deține acțiuni ale emitentului) a depus cererea de retrage din funcția de membru al consiliului emitentului și a fost numit în funcția de director general al “Piscicola Gura Bicului” S.A. din 24.06.2014.

Modificările în lista persoanelor afiliate și a insiderilor au fost aprobate la ședința consiliului societății din 24.06.2014. Data perfectării comunicatului – 24.06.2014. Persoana responsabilă pentru întocmirea comunicatului- S. Tvetcova, tel. 0 22 509425.

**S.A. “FABRICA DE BRINZETURI DIN CAHUL”**

Adunarea generală anuală a acționarilor repetată a avut loc pe data de 20 iunie 2014, pe adresa: or. Cahul, str. Pacii, 3. La adunare au participat 82.5% de acțiuni cu drept de vot.

**S-AU LUAT URMATOARELE DECIZII:**

- Aprodarea dării de seamă a Consiliului Societății privind totalul activității financiar-economice a întreprinderii pe anul 2013 și prioritățile dezvoltării pe anul 2014.
- Aprobarea raportului companiei de audit “Afex Service” și comisiei de cenzori pe anul 2013.
- Aprobarea normativelor de repartizare a profitului net după cum urmează:
  - să fie calculate dividende în mărime de 0.30 lei la o acțiune din profitul net a. 2013.
  - sa fie calculate dividende în mărime de 50% din profitul net a. 2014.
- Aprobarea companiei de audit pe anul 2014 “Roit-Audit” SRL, și cuantumului retribuirii serviciilor ei.
- Aprobarea modificărilor în componența membrilor consiliului societății.
- Contractul de management va fi încheiat între administrator și Consiliul Raional Cahul.
- Statutul societății în redacție nouă, Regulamentele persoanelor cu răspundere se afla în procesul de prelucrare. „Consiliul Societății”, tel. 029941751”

**SA “Drumuri – Rîșcani”**

La 30.05.2014 în oficiul SA “Drumuri – Rîșcani”, or. Rîșcani, str. Independenței, 3, a avut loc adunarea generală anuală a acționarilor, la care au fost prezenți acționarii ce dețin 98,83% din acțiunile cu drept de vot. La adunare s-au discutat chestiunile din ordinea de zi și prin vot unanim

**S-AU LUAT URMĂTOARELE HOTĂRĂRI:**

- A aproba darea de seamă a organului executive despre rezultatele activității economico-financiare pe a. 2013 și a direcțiilor principale de activitate și dezvoltare pentru a. 2014
- A aproba darea de seamă a Consiliului Societății pe a. 2013
- A aproba raportul Comisiei de cenzori și a concluziilor organizației de audit pe anul 2013
- 1 A aproba repartizarea profitului net pe anul 2012;
- 2 De a aproba normativelor de distribuire a profitului net pentru an. 2014:
  - 40% – fondul dezvoltării întreprinderii;
  - 50% – dividende;
  - 5% – rezerva întreprinderii;
  - 5% – alte cheltuieli
- Prin vot cumulativ a fost ales Consiliul Societății din 5 membri:
  - Railean Vasile, Fiodor Lozan, Eni Eugenia, Cebotorean Dorina, Mîndra Nicolae, Olari Maria și Melihov Veronica-în rezervă;
- Comisia de cenzori: Calancea Victoria, Cara Maria, Vizir Ala și Graur Livia – în rezervă.
- A aproba firma “Audit-Plus” SRL, pentru executarea serviciilor de audit extern pe a. 2014
- Decizie la întrebările 8, 9, 10 a fost amînată pînă la data convocării adunării extraordinare.

**VIENNA INSURANCE GROUP AG Wiener Versicherung Gruppe**

societate înregistrată și activând în conformitate cu legile Republicii Austria, cu sediul în Schottenring 30, 1010 Viena, Republica Austria, înregistrată de către Tribunalul Comercial Viena, număr de înregistrare FN 75687 f din data de 9 decembrie 1991 (în continuare “VIG”),

în calitate de acționar ce deține peste 50% din valorile mobiliare cu drept de vot ale Societății de Asigurări-Reasigurări “Donaris Group” Societate pe Acțiuni, cu sediul în Str. 31 August 1989 nr. 108/1, mun. Chișinău, Republica Moldova, înregistrată de către Camera Înregistrării de Stat a Republicii Moldova sub numărul de înregistrare / IDNO°1002600020908 din data de 23 iulie 2001 (în continuare “SAR Donaris Group SA”), prin prezenta, conform Art. 84 Legea 1134/1997, înștiințează toți acționarii ai SAR Donaris Group SA despre faptul, că începând cu data prezentei se pot adresa la sediul SAR Donaris Group SA (persoana de contact Directorul General al SAR Donaris Group S.A.) pentru a lua cunoștință cu propunerea VIG de a cumpăra acțiunile acționarilor a SAR Donaris Group S.A.

Propunerea VIG este limitată în timp, iar accepturile urmează a fi realizate în condițiile propunerii VIG, așa cum este pusă la dispoziția acționarilor SAR Donaris Group SA la sediul SAR Donaris Group SA.

Propunerea VIG este adresată în exclusivitate acționarilor SAR Donaris Group SA.

**În atenția acționarilor S.A. “Centrul de modă”!****Adunarea generală anuală a acționarilor din 13 iunie 2014 a aprobat următoarele Hotărîri:**

- A aprobat darea de seamă a Consiliului Societății.
- A aprobat darea de seamă financiară a Societății și direcțiile principale de dezvoltare a firmei în anul 2014.
- A aprobat darea de seamă anuală a Comisiei de Cenzori și avizul organizației de audit referitor la raportul financiar al Companiei pentru anul 2013.
- A aprobat firma de audit “Altmea” S.R.L. și cuantumul de plată pentru servicii pentru anul 2014.
- A aprobat modificări în statutul „Centrul de Modă” S.A..
- A ales membrii Consiliului Societății și a aprobat remunerarea lor.
- A ales membrii Comisiei de Cenzori și a aprobat remunerarea lor.
- A aprobat repartizarea profitului net.
- A hotărît că pînă la momentul desfășurării prezentei adunări nu s-au adus propuneri bine conturate a cărorva tranzacții de proporții din care motiv întrebarea dată nu este pasibilă votării și, respectiv, nu poate fi luată vre-o decizie pe marginea acesteia.

Consiliul Societății

**In atentia Actionarilor S A “BTA-17”**

Societatea pe Actiuni “BTA-17” din or. Riscani aduce la cunostinta actionarilor sai ca la data de 23.05.2014 la ora 11.15 a avut loc adunarea generala cu prezenta actionarilor. Cvorumul la adunare 68,00% din numarul total de actiuni cu drept de vot.

**PE INTREBARILE ORDINII DE ZI S-A HOTARIT:**

- S-a aprobat darea de seama a Consiliului Societatii S. A “BTA-17” cu privire la rezultatele activitatii in anul 2013si directiile principale de dezvoltare pentru anul 2014.
- S-a aprobat darea de seama privind rezultatele economico-financiare in anul 2013. Aprobarea bilanțului anual si distribuirea venitului anul 2014.
- S-a ales organele de conducere. Membrii Consiliului Societatii: Bejan Vladimir-presedintele societatii, membrii: Burlacu Ina, Sterbet Ina, Vieru Stefan, Grafkin Zinaida.
- S-a aprobat darea de seama anuala a Comisiei de cenzori si s-a ales membrii Comisiei de cenzori: Babinetchii Vasile, Curdova Tatiana, Danco Alexandr.

**Organul executiv al Societății pe acțiuni „AVICOLA-NORD”**

cu sediul or. Fălești, str. Mihai Eminescu, 64, informează acționarii societății privind convocarea adunării generale ordinare anuale a acționarilor la data de 31 iulie 2014, ora 10-00, ora înregistrării participanților la adunarea generală ordinară anuală – de la 09-00 pînă la 10-00. Adunarea generală se va ține cu prezența acționarilor. Locul ținerii adunării generale ordinare anuale – mun. Chișinău, str. Meșterul Manole 5, of. 401.

**ORDINEA DE ZI:**

1. Cu privire la darea de seamă financiară anuală a societății
2. Cu privire la darea de seamă anuală a consiliului societății
3. Cu privire la darea de seamă anuală a comisiei de cenzori
4. Cu privire la alegerea membrilor comisiei de cenzori
5. Cu privire la încetarea înainte de termen a împuternicirilor membrilor consiliului societății și alegerea noii componente a consiliului societății
6. Cu privire la repartizarea profitului anual
7. Cu privire la aprobarea normativelor de repartizare a profitului societății
8. Cu privire la aprobarea organizației de audit și cuantumului retribuției serviciilor ei

Lista acționarilor care au dreptul să participe la adunarea generală este întocmită la situația din 1 iulie 2014 de registratorul independent, care ține registrul deținătorilor de valori mobiliare al S.A. „AVICOLA-NORD”.

Acționarii se pot familiariza cu materialele pentru ordinea de zi a adunării generale cu 10 zile înainte de ținerea adunării, între orele 08-00 – 10-00, la sediul societății.

**Telefoane de contact: (0-259) 2-66-20; (0-259) 2-66-52**

**К сведению акционеров SA «Volan»**

14 июня 2014г состоялось очередное Общее Годовое собрание акционеров SA «Volan». Присутствовало 96,73% акционеров.

**РЕШЕНИЕМ ОБЩЕГО ГОДОВОГО СОБРАНИЯ БЫЛИ УТВЕРЖДЕНЫ:**

1. Отчет Совета Общества SA «Volan» за 2013г.
2. Финансовый годовой отчет SA «Volan» за 2013г.
3. Отчет Ревизионной комиссии за 2013г.
4. Утверждена аудиторская организация «Confirmare Audit» SRL и оплата ее услуг на 2014г.
- 5.1 Подтвержден процесс реорганизации SA «Volan».
- 5.2 Утверждены акты, сопутствующие процессу реорганизации SA «Volan».
6. Протокол общего собрания акционеров утвержден ревизионной комиссией SA «Volan».

**Совет Общества SA «Volan».**

**АО „ВТА -23”**

31 мая 2014 г. состоялось очередное годовое собрание акционеров. Присутствовало 51,14% акционеров.

**РЕШЕНИЯ:**

на общем собрании акционеров было рассмотрено и принято решение по утверждению:

- отчет Совета общества о результатах деятельности за 2013 г.,
- отчет ревизионной комиссии за 2013 г.,
- утверждение финансового отчета за 2013 г.

Утверждено направление чистой прибыли 107478 леев направить на развитие производства.

Протокол Общего собрания подписан председателем собрания Пометко Е., секретарем Пометко З. и членом ревизионной комиссии Пометко О.

**Organul executiv al S.A. „ENERGOCOM”**

comunică, că la data de 13 mai 2014, a avut loc Adunarea Generală ordinară anuală a acționarilor Societății. Adunarea a fost ținută pe adresa mun. Chișinău, str. V. Alecsandri, 78. La Adunare au fost reprezentate 100% din numărul total de acțiuni cu drept de vot ale Societății.

**ADUNAREA A ADOPTAT URMĂTOARELE HOTĂRÎRI:**

1. A fost aprobat raportul financiar anual pe anul 2013 al S.A. „ENERGOCOM”.
2. A fost aprobată darea de seamă despre rezultatele activității Consiliului societății S.A. „ENERGOCOM” pe anul 2013.
3. A fost aprobată darea de seamă a Comisiei de cenzori pentru anul 2013.
4. Au fost aprobate normativel repartizării profitului net pentru anul 2014. fondul de dezvoltare – 45% plata dividendelor – 50% în alte scopuri prevăzute de legislație – 5%.
5. Au fost aprobate direcțiile prioritare ale activității S.A. „ENERGOCOM” pentru anii 2014-2016.
6. Au fost aleși membrii Consiliului societății S.A. „ENERGOCOM” și a fost stabilit cuantumul retribuției muncii lor.
7. Au fost aleși membrii Comisiei de cenzori și a fost stabilit cuantumul retribuției muncii lor.
8. A fost numit Reprezentantul Statului în S.A. „ENERGOCOM” și a fost stabilit cuantumul retribuției muncii acestuia.
9. A fost aprobată în calitate de auditor pentru anul 2014 compania SRL „MOLDAU-DITING” și aprobată remunerarea serviciilor acesteia.

**Organul executiv al S.A. „ENERGOCOM”**

**Уважаемый акционер АО «Мăркулеști-Combi»!**

Администрация АО «Мăркулешти Комби» доводит до сведения акционеров общества о том что, созывается повторное очередное годовое общее собрание акционеров в очной форме, которое состоится 01 августа 2014 года, начало в 11.00 по адресу г. Мăркулешти, Флорештского р-на, здание администрации общества,

**СО СЛЕДУЮЩЕЙ ПОВЕСТКОЙ ДНЯ:**

1. Итоги работы «Мăркулеști-Combi» S.A. за 2013 год и основные направления деятельности на 2014 год.
2. Утверждение отчета Совета общества за 2012 и 2013 год.
3. Утверждение Отчета Ревизионной комиссии за 2012 и 2013 год. Рассмотрение заключения аудита за 2013г.
4. Утверждение нормативов распределения прибыли за 2013 г. и на 2014 г. Распределение прибыли за 2012 и 2013 года.
5. Выборы членов Совета общества и его резерва. Установление размера оплаты труда членов Совета Общества.
6. Выборы членов Ревизионной комиссии. Установление размера оплаты труда членов Ревизионной комиссии.
7. Об утверждении аудиторской организации на 2014г. и установление размера оплаты ее услуг.
8. О заверении протокола общего собрания акционеров.

Список акционеров имеющих право на участие в проведении очередного годового собрания акционеров составлен на 22.04.2014. Регистрация акционеров или их представителей будет производиться на основании документа удостоверяющего личность и по необходимости доверенности начиная с 10.00 и по 10.50.

Материалы по повестке очередного годового собрания акционеров будут доступны для ознакомления начиная с 21.07.2014 в приёмной администрации Общества, в каждый рабочий день с 09.00 до 13.00.

**Контактный телефон: 0 /250/ 2-31-60**

**АО “TRANSSTROI”**

сообщает о том, что 16 мая 2014 года, состоялось очередное годовое общее собрание акционеров Общества в очной форме по адресу: г. Тараклия ул. Ленина 189. На собрании зарегистрировались 16 акционеров и их представителей с количеством голосующих акций – 74 265, составляющих 59,69 процентов от общего количества голосующих акций Общества.

**ОБЩИМ СОБРАНИЕМ БЫЛИ ПРИНЯТЫ СЛЕДУЮЩИЕ РЕШЕНИЯ:**

1. Рассмотрен и утвержден годовой финансовый отчет Общества за 2013 год и принято к сведению заключение аудитора.
2. Утвержден годовой отчет Наблюдательного Совета Общества за 2013 г.
3. Утвержден годовой отчет Ревизионной комиссии за 2013 г.
4. Выбраны и утверждены члены Наблюдательного Совета Общества: Мутавчи И. Ф., Олейник Ю. С., Бакаржи Э. И., Дарманчев П. К., Паничерский В. И.
5. Выбраны и утверждены члены ревизионной комиссии Общества: Карапиря А. Ф., Краснощек Н. С., Крясков А. П.
6. Принято решение о передаче в аренду и залог активы Общества.
7. Утверждены полномочия Наблюдательного Совета по утверждению крупных сделок Общества.

**Consiliul S.A. “Construcția-Modern” or. Sîngerei**

Aduce la cunoștința acționarilor, că la 30 iulie 2014 adresa or. Sîngerei, str. Independenței-1, va avea loc adunarea generală anuală cu prezența acționarilor. Înregistrarea acționarilor va fi efectuată, între orele 10:00 și 11:00, începutul adunării – 11:15.

**ORDINEA DE ZI**

1. Aprobarea raportului Consiliului societății privind activitatea economico-financiară desfășurată în anul 2013.
2. Aprobarea dării de seamă a organului de conducere desfășurată în anul 2013.
3. Aprobarea raportului comisiei de cenzori al Societății pentru anul 2013.
4. Examinarea și opiniile organului de audit.
5. Aprobarea cuantumului retribuției muncii, membrilor organelor de conducere și control pentru anul 2014.
6. Repartizarea profitului din fondul de rezervă și aprobarea profitului net obținut pentru anul 2014.
7. Confirmarea organizației de audit și stabilirea cuantumului retribuției serviciilor ei.
8. Cu privire la efectuarea emisiei suplimentare închise de acțiuni.
9. Cu privire la aprobarea listei subscriitorilor la acțiunile emise suplimentare.
10. Cu privire la aprobarea dării de seamă privind rezultatele emise suplimentare.
11. Cu privire la aprobarea modificărilor și completărilor în statutul societății.
12. Cu privire la acordarea împuternicirilor referitor la semnarea și prezentarea documentelor la organele de stat abilitate.
13. Privind efectuări ale tranzacțiilor de proporții.

Lista acționarilor care au dreptul la participare la Adunarea Generală a acționarilor va fi întocmită de registratorul independent REAL REGISTR SA la data de evidență 30.06.2014.

Cu materiale incluse în ordinea de zi acționarii vor putea lua cunoștință începînd cu 18.07.2014, sediul S.A. “Construcția-Modern”, or. Sîngerei, str. Independenței-1, orele 13:00 și 16:00, tel. de contact (262)92975.

Pentru participare la adunarea generală este necesar să aveți documentul de identitate, în caz dacă nu aveți posibilitatea să participați personal la adunare veți delega reprezentantul Dvs. cu procura autenticată conform legislației.

**Consiliul de administrare S.A. “Construcția-Modern”**

**ÎN ATENȚIA ACȚIONARILOR “ONARIS” SA**

Organul executiv al „Onaris” SA anunță convocarea Adunării generale a acționarilor societății la data de 23.07.2014 cu prezența acționarilor pe adresa: mun. Chișinău str. Mit. Bănulescu Bodoni, 28/2. Începutul înregistrării: 16.30. Începutul adunării: 17.00.

**ORDINEA DE ZI:**

1. Aprobarea raportului financiar anual conform totalurilor activității în anul 2013.
2. Aprobarea raportului anual al Comisiei de cenzori.
3. Alegerea membrilor Comisiei de Cenzori.
4. Aprobarea deciziei de transmitere sub forma de gaj pentru primirea unui credit bancar a imobilului societății cu numărul cadastral 0100418160, situat pe adresa str. Mitr. Banulescu Bodoni 28/2.
5. Privind autentificarea procesului verbal al adunării generale a acționarilor.

Lista acționarilor care au dreptul să participe la adunarea generală ordinară va fi perfectată conform situației la data de 20.07.2014.

Se stabilește că acționarii pot lua cunoștință cu materialele pregătite pentru ordinea de zi a adunării generale începînd cu data de 15.07.2014, pe adresa mun. Chișinău str. B. Bodoni 28/2, în orele de lucru 9.00-17.00.

Acționarii sunt obligați să se prezinte cu buletinul de identitate, iar în cazul transmiterii dreptului de vot, procura autenticată în modul stabilit de legislația în vigoare a RM.

**Organul executiv**

**SA „ARTIZANA”****ПОПРАВКА:**

SA „ARTIZANA” напечатала в номере 23 от 18.06.2014г. страница 12. 16 июня 2014 года состоялось общее собрание; следует читать 14 июня 2014 года.

**Spre atenția acționarilor SA “Drumuri – Edineț”**

Consiliul Societății SA “Drumuri – Edineț” vă aduce la cunoștință că la 18.06.2014 a avut loc ședința consiliului, la care au fost prezenți 80% din cei 5 membrii ai consiliului.

**AU FOST LUATE URMĂTOARELE HOTĂRÎRI REFERITOARE LA ORDINEA DE ZI A ȘEDINȚEI CONSILIULUI.**

S-a aprobat darea de seamă privind rezultatele emisiunii suplimentare de acțiuni în sumă de 271 910 lei (Două sute șaptezeci și unu mii noua sute zece) lei și lista subscriitorilor.

S-au aprobat modificările și completările la Statutul Societății, legate de rezultatele emisiunii suplimentare de acțiuni.

**Consiliul Societății**

**Relații la tel. 0-246 2-84-96**

**«Combinatul de vinuri din Taraclia» SA**

27 мая 2014 г. состоялось общее годовое собрание акционеров. Присутствовали на собрании акционеры, владеющие 1006117 акциями, что составляет 62,0% от общего числа акций.

**НА ГОДОВОМ СОБРАНИИ АКЦИОНЕРОВ БЫЛИ ПРИНЯТЫ СЛЕДУЮЩИЕ РЕШЕНИЯ:**

1. Утверждены результаты работы за 2013 год и основные направления деятельности «Combinatul de vinuri din Taraclia» SA на 2014 год.
2. Утвержден отчет ревизионной комиссии за 2013 год.
3. Утвержден годовой финансовый отчет за 2013 год и нормативы распределения прибыли на 2014 год.
4. Избраны органы управления.
5. Утверждена аудиторская организация на 2014 год.



### Spre Atenția Acționarilor SA "Bozon"

Organul executiv al Societății pe Acțiuni "Bozon", conducându-se de Legea cu privire la societățile pe acțiuni și întru apărarea drepturilor acționarilor a primit hotărârea de a convoca adunarea generală anuală ordinară a acționarilor, la data de 18.07.2014 pe adresa m. Bălți str. Șt cel Mare 2/2, cu prezența acționarilor.

#### ORDINEA DE ZI:

1. Darea de seamă a directorului societății privind rezultatele activității pe anul 2013.
2. Darea de seamă a consiliului de Cenzori.
3. Cu privire la repartizarea profitului pe anul 2013 și aprobarea normelor de repartizarea pe anul curent.

Înregistrarea acționarilor și a reprezentanților lor legali va avea loc la orele 13.00- 13.55 la prezentarea actelor de identitate și a procurilor autentificate în mod legal.

Cu materialele ordinei de zi vă puteți lua cunoștință între orele 8.00- 13.00. Începutul adunării orele 14.00. Lista acționarilor este prezentată de "Grupa Financiară" SRL.

### SA "RED-Nord"

Conform Deciziei Consiliului SA "RED-Nord" d-l Didilica Mihail este numit în funcția de director general al SA "RED-Nord" din 29.05.2014.

### ÎN ATENȚIA ACȚIONARILOR S.A. „DRUMURI – IALOVENI”

În conformitate cu Decizia Consiliului S.A. „Drumuri Ialoveni”, din 20 iunie 2014 desfășurată cu prezența 100% membri Consiliului

#### AU FOST APROBATE CU VOTUL UNANIM:

1. Darea de seamă privind rezultatele emisiunii suplimentare de acțiuni în valoare de 272670 lei în număr de 27267 acțiuni calificată ca efectuată prin subscrierea a 100% din numărul acțiunilor anunțate spre plasare prin emisiune închisă.
2. Lista subscriitorilor la emisiunea suplimentară de acțiuni.
3. Modificări la statutul societății în legătură cu emisiunea suplimentară de acțiuni.

### Societatea pe acțiuni «Uzina biochimică din Bălți»

aduce la cunoștință că Consiliul societății a aprobat decizia de convocare a adunării generale extraordinare a acționarilor, care va avea loc cu prezența acționarilor la data 15 iulie anul 2014 pe adresa: or. Bălți, str. Victoriei, 57. Adunarea se va începe la ora 14 și 15 minute. Înregistrarea participanților la adunare de la ora 13 pînă la ora 14.

#### ORDINEA DE ZI A ADUNĂRII:

- 1) Anularea (abrogarea) hotărârilor aprobate de adunarea generală anuală a acționarilor din 13.05.2014 pe chestiunile 8-13 ale ordinii de zi a adunării.
- 2) Majorarea capitalului social al societății prin efectuarea emisiunii suplimentare de acțiuni.
- 3) Cu privire la aprobarea rezultatelor emisiunii suplimentare de acțiuni.
- 4) Cu privire la aprobarea modificărilor și completărilor la statutul societății.
- 5) Cu privire la acordarea împrumuturilor.

Lista acționarilor, care au dreptul să participe la adunare, va fi întocmită la data 18.06.2014.

Cu materialele de pe ordinea de zi a adunării acționarii și reprezentanții lor pot să facă cunoștință în zilele lucrătoare între orele 10 și 16, începînd cu data 04.07.2014 pe adresa or. Bălți, str. Victoriei, 57 la directorul societății.

Pentru înregistrare acționarii vor prezenta buletinul de identitate, iar reprezentanții suplimentar și procurile întocmite în conformitate cu legislația.

Telefoane pentru informații: 0(231)3-20-90.

### Stimați acționari BC "BANCA SOCIALĂ" S.A.!

Prin prezenta Vă aducem la cunoștință, că la data de 20 iunie 2014 a avut loc Adunarea generală extraordinară a acționarilor BC "BANCA SOCIALĂ" S.A. cvorumul fiind 89,9%.

#### CONFORM ORDINEI DE ZI AU FOST ADOPTATE URMĂTOARELE HOTĂRÂRI:

1. Alegerea Dnei Natalia Rahuba în funcția de Președinte interimar al Băncii – Președinte interimar al Consiliului de Administrație al Băncii – unanimit.
2. Aprobarea modificărilor în Statutul Băncii – unanimit.
3. Aprobarea modificărilor în Regulamentul privind Consiliul de Administrație al Băncii – unanimit.
4. Privind autentificarea procesului-verbal al adunării – unanimit.

Administrația

### Spre Atenția Acționarilor SA "Vlad"

Organul executiv al Societății pe Acțiuni "Vlad", conducându-se de Legea cu privire la societățile pe acțiuni și întru apărarea drepturilor acționarilor a primit hotărârea de a convoca adunarea generală anuală ordinară a acționarilor, la data de 18.07.2014 pe adresa m. Bălți str. Șt cel Mare 2/1, cu prezența acționarilor.

#### ORDINEA DE ZI:

1. Darea de seamă a directorului societății privind rezultatele activității pe anul 2013.
2. Darea de seamă a consiliului de Cenzori.
3. Cu privire la repartizarea profitului pe anul 2013 și aprobarea normelor de repartizarea pe anul curent.

Înregistrarea acționarilor și a reprezentanților lor legali va avea loc la orele 13.00- 13.55 la prezentarea actelor de identitate și a procurilor autentificate în mod legal.

Cu materialele ordinei de zi vă puteți lua cunoștință între orele 8.00- 13.00. Începutul adunării orele 15.00. Lista acționarilor este prezentată de "Grupa Financiară" SRL.

### Акционерное общество «Узина биохимическая из Бэлты»

уведомляет о том, что Совет общества принял решение о проведении внеочередного общего собрания акционеров в очной форме, которое состоится 15 июля 2014 года по адресу: г. Бэлць, ул. Викторией, 57. Начало собрания в 14 часов 15 минут. Регистрация участников собрания с 13 часов до 14 часов.

#### ПОВЕСТКА ДНЯ СОБРАНИЯ:

- 1) Аннулирование (отмена) решений принятых годовым общим собранием акционеров от 13.05.2014 по вопросам 8-13 повестки дня собрания.
- 2) Увеличение уставного капитала общества путём проведения дополнительной эмиссии акций.
- 3) Об утверждении результатов дополнительной эмиссии акций.
- 4) Об утверждении изменений и дополнений в Уставе общества.
- 5) О предоставлении полномочий.

Список акционеров, имеющих право участвовать в собрании, составлен по состоянию на 18.06.2014.

С материалами по повестке дня общего собрания акционеры и их представители могут ознакомиться в рабочие дни с 10 до 16 часов, начиная с 04.07.2014 по адресу г. Бэлць, ул. Викторией, 57 у директора предприятия.

Для регистрации акционеры должны предоставить удостоверение личности, а представители дополнительно и доверенности, составленные в соответствии с законодательством.

Телефоны для справок: 0(231)3-20-90.

### În atenția acționarilor SA „MAURITUS”

(MD-2068, R. Moldova, mun. Chișinău, str. Florilor, 16/1)

În conformitate cu ordinul nr. 02 din 23.06.14, SA „MAURITUS” anunță convocarea adunării generale anuale a acționarilor „MAURITUS”, cu prezența acționarilor, care va avea loc la 26 iulie 2014 pe adresa: mun. Chișinău, str. O. Goga, 25. Începutul înregistrării – orele 10-00. Începutul adunării – orele 10-30

#### ORDINEA DE ZI:

1. Raportul organului executiv al SA „Mauritus” despre activitatea societății pe anul 2013.
2. Aprobarea raportului revizorului SA „Mauritus” pe anul 2013.
3. Aprobarea raportului privind rezultatele activității economico-financiare pe anul 2013 al SA „Mauritus”.
4. Repartizarea venitului pentru anul 2013 și aprobarea normativelor repartizării venitului pentru anul 2014.

Lista acționarilor, care au dreptul să participe la adunarea generală anuală va fi întocmită în data de 23.06.14.

Acționarii pot lua cunoștință cu materialele ordinii de zi, începînd cu 16 iulie 2014, între orele 11.00 și 13.00 pe adresa: mun. Chișinău, str. O. Goga, 25

Pentru participarea la adunare este necesar să prezentați actul ce autentifică identitatea, iar în cazul transmiterii dreptului de vot – și procura autentificată, conform legislației în vigoare a Republicii Moldova.

### Stimați Acționari al S.A. „Mariana”

Consiliul S.A. „Mariana” anunță convocarea adunării repetate cu prezența acționarilor, care va avea loc la 16.07.2014 în localul societății pe adresa: or. Cahul, str. Păcii 10. Înregistrarea se va efectua începînd cu ora 10.00. Începutul adunării la ora 11.00

#### ORDINEA DE ZI:

1. Darea de seamă a directorului privind rezultatele activității pe anul 2013 și aprobarea directivelor prioritare de activitate a Societății pentru anul 2014.
2. Darea de seamă a comisiei de cenzori.
3. Aprobarea bilanțului pe anul 2013.
4. Alegerea membrilor a Consiliului Societății.
5. Confirmarea organizației de audit și stabilirea cuantumului retribuirii serviciilor acestora.
6. Diverse.

Lista acționarilor cu drept de participare la adunarea generală a Acționarilor este întocmită în termenii prevăzuți de legislația în vigoare la 30.04.2014.

Cu materialele referitoare la ordinea de zi, acționarii pot lua cunoștință cu 10 zile înainte de convocarea Adunării Generale anuale a Acționarilor între orele 10.00 – 16.00 în contabilitate.

Pentru a participa la adunare, acționarii trebuie să prezinte actul de identitate, iar reprezentanții lor procura perfectată legal.

### În atenția acționarilor S.A. „Întreprinderea de colectare a cerealelor din Rediul-Mare”

Consiliul Societății la ședința din 23.06.2014 a aprobat:

- darea de seamă privind rezultatele emisiunii suplimentare de acțiuni ordinare nominative ale S.A. „Întreprinderea de colectare a cerealelor din Rediul-Mare” în sumă de 11403800 lei;
- lista subscriitorilor la acțiunile din emisiunea suplimentară;
- modificările în statutul SA „Întreprinderea de colectare a cerealelor din Rediul-Mare” ce se referă la majorarea capitalului social și a numărului de acțiuni plasate.

Consiliul S.A. „Întreprinderea de colectare a cerealelor din Rediul-Mare”

### S.A. „Lusmecon”

Adunarea generală ordinară anuală a acționarilor care a avut loc pe data de 30.05.2014 la ora 15.00 cu un cvorum de 79,02%, a

#### HOTĂRÂT:

1. Se aprobă Darea de seamă a Consiliului Societății privind rezultatele activității de producție și financiar-economic pe anul 2013
2. Se aprobă actul de verificare a bilanțului contabil și raportului financiar pe anul 2013 a Companiei de audit și comisiei de cenzori.
3. Se aprobă repartizarea profitului din anul 2013 după cum urmează:
  - a) 3,82%, spre plata dividendelor, ceea ce constituie 1,91 lei per acțiune;
  - b) 96,18%, spre dezvoltarea Societății pe Acțiuni
4. Se aprobă cuantumului retribuirii muncii, membrilor organelor de conducere și control pentru anul 2014.
- 5.1 S-a ales Consiliul Societății în componență de 5 membri
- 5.2 S-a ales comisia de Cenzori în componență de 3 membri
- 5.3 S-a ales Compania de audit pentru efectuarea controlului privind evidența economico-financiară și de producere, în anul 2014.
6. Se ridică întrebarea de pe ordinea de zi
7. Se autentifică procesul verbal al adunării generale anuale a acționarilor, prin semnăturile comisiei de cenzori.

#### COMUNICAT INFORMATIV CU PRIVIRE LA PLATA DIVIDENDELOR PE ACȚIUNI

S.A. „Lusmecon” comunică că la data de 30.05.2014 a fost adoptată hotărârea privind plata dividendelor:

1. La o acțiune se vor plăti dividende în mărime de 1,91 lei, începînd cu data de 30 august 2014 (conform listei acționarilor întocmită la data de 30.05.2014).
2. Dividendele se vor achita cu mijloace bănești (MDL) la sediul Societății. Informații la tel 022473256

### Stimate acționar S.A. „Rapid – construcția”

anunță convocarea adunării generale anuale a acționarilor care va avea loc la 25.07.2014, care va avea loc pe adresa or. Telenești str. Dacia 20. Începutul adunării la orele 11:00, înregistrarea la ora 09:00.

#### ORDINEA DE ZI:

1. Examenarea și aprobarea dării de seamă a Consiliului Societății pentru a. 2013.
2. Examenarea și aprobarea dării de seamă financiare a Societății pentru a. 2013.
3. Raportul comisiei de cenzuri și aprobarea acestuia.
4. Alegerea organului executiv;
5. Alegerea membrilor Consiliului Societății;
6. Cu privire la autentificarea procesului verbal.
7. Confirmarea auditului;

Acționarul are dreptul să fie familiarizat cu materialele pentru ordinea de zi de la data de 10.07.2014 de la orele 08:00 pînă la 17:00, în zilele de lucru pe adresa întreprinderii.

Acționarul trebuie să poseze acte de identitate, iar reprezentantul lui procură asigurată în modul stabilit de lege.

### SA „Drumuri-Soroca”

În conformitate cu Decizia Consiliului SA „Drumuri-Soroca” din 20 iunie 2014 desfășurată cu prezența 100% membri ai Consiliului

#### A FOST APROBATE CU VOTUL UNANIM:

1. Darea de seamă privind rezultatele emisiunii suplimentare de acțiuni în valoare de 280480 lei în număr de 28048 acțiuni calificată ca efectuată prin subscrierea a 100% din numărul acțiunilor anunțate spre plasare prin emisiune închisă.
2. Lista subscriitorilor la emisiunea suplimentară de acțiuni.
3. Modificări la statutul societății în legătură cu emisiunea suplimentară de acțiuni.

**«AMELIORATOR-23» S.A.**

(sediul Societății: or. Hîncești, str. Mihail Kogălniceanu, 4)

aduce la cunoștința acționarilor deciziile consiliului Societății privind rezultatele emisiunii II suplimentare a valorilor mobiliare. Ședința consiliului a avut loc la data de 20.06.2014 pe adresa: or. Hîncești, str. Mihail Kogălniceanu, 4, oficiul Societății. Au fost prezenți toți cinci membri ai consiliului.

**ORDINEA DE ZI A ȘEDINȚEI:**

- Încheierea emisiunii II suplimentare a acțiunilor Societății înainte de termen.
  - Aprobarea dării de seamă privind rezultatele emisiunii II suplimentare a acțiunilor Societății și calificarea emisiunii ca efectuată.
  - Aprobarea listei subscriitorilor la acțiunile din emisiunea II.
  - Aprobarea modificărilor și completărilor operate în statutul Societății în legătura cu rezultatele emisiunii II suplimentare a acțiunilor.
- Pe chestiunile ordinei de zi consiliul în unanimitate (pentru – 5, împotriva – 0) a primit următoarele decizii:
- De a încheia emisiunea II suplimentară a acțiunilor «AMELIORATOR-23» S.A. înainte de termen, la data de 20.06.2014.
  - De a aproba darea de seamă privind rezultatele emisiunii II suplimentare a valorilor mobiliare «AMELIORATOR-23» S.A., și de a califica emisiunea ca efectuată.
  - De a aproba lista subscriitorilor la acțiunile din emisiunea II:
    - Ianovici Alexandru, numărul de acțiuni subscrise – 14485 unități, ce constituie 50,00% din numărul total – 28970 de acțiuni în emisiunea II, suma achitată pentru acțiunile subscrise constituie 622855 lei;
    - Condration Valerii, numărul de acțiuni subscrise – 14485 unități, ce constituie 50,00% din numărul total – 28970 de acțiuni în emisiunea II, suma achitată pentru acțiunile subscrise constituie 622855 lei.
  - De a aproba următoarele modificări și completări operate în statutul «AMELIORATOR-23» S.A.:
    - La articolul 5 alineatul (1) va avea următorul cuprins:  
"Capitalul social al Societății constituie 3897090 lei și este divizat în 90630 acțiuni de clasa I – acțiuni ordinare nominative cu valoarea nominală de 43 lei fiecare."
    - La articolul 8 alineatul (1) va avea următorul cuprins:  
"Prezentul statut stabilește următoarele acțiuni plasate de Societate: 90630 acțiuni de clasa I – acțiuni ordinare nominative cu valoarea nominală de 43 lei fiecare."

**Organul executiv**

**Informații la telefon: 069126837**

**Совет А.О. «Амелиораторул»**

сообщает о повторном проведении годового собрания акционеров на 18 июля 2014 по адресу г. Тараклия, ул. Вокзальная, 91

**ПОВЕСТКА ДНЯ**

- Отчет Исполнительного Комитета А.О. «Амелиораторул» по итогам финансово-экономической деятельности за 2013 год;
- Отчет Совета А.О. «Амелиораторул» по итогам за 2013 год;
- Отчет ревизионной комиссии А.О. «Амелиораторул» по итогам финансово-экономической деятельности за 2013 год;
- Утверждение Устава предприятия в новой редакции;
- Утверждение аудиторской компании и определение размера оплаты;
- Выборы членов ревизионной комиссии А.О. «Амелиораторул»;
- Выборы членов совета А.О. «Амелиораторул».

Начало регистрации акционеров в 10.00 часов. Начало собрания акционеров в 11.00 часов.

Список акционеров с правом участия в собрании по состоянию на 11.07.2014.

**Spre atenția acționarilor****S.A. «Manvin»****COMUNICAT privind rezultatele Adunării Generale anuale a acționarilor**

La 14 iunie 2014 în incinta S.A. «Manvin» s. Mana, rn. Orhei, a avut loc adunarea generală ordinară anuală a acționarilor, la care au participat acționari și reprezentanții lor ce dețin 75,6% din acțiunile în drept de vot în total 456505.

**AU FOST APROBATE****URMĂTOARELE DECIZII:**

- S-a aprobat raportul anual al organului executiv privind rezultatele activității economice financiare pe anul 2013.
- S-a aprobat raportul anual al Consiliului Societății conform totalurilor pe anul 2013.
- S-a aprobat raportul anual al Comisiei de cenzori.
- S-a luat cunoștință privind informația despre beneficiul net pe anul 2013.
- S-a aprobat privind organizația de audit.
- S-a aprobat privind anularea hotărârilor AGEA din 11.12.2012 și 12.03.2013 aferente reorganizării S.A. «Manvin» prin dezmembrare. Pentru au votat 325927 acțiuni ce constituie 71,4% din prezenți, împotriva au votat 130578 acțiuni.
- S-a aprobat cu 325927 acțiuni sau 71,4% prezenți la adunare privind reorganizarea S.A. «Manvin» prin dezmembrare (separare) cu crearea unei Societăți cu Răspundere Limitată.
- S-a aprobat comisia de reorganizare cu dreptul de semnare a proiectului dezmembrării, actului de transmitere, bilanțului de repartitie..
- S-a aprobat lista acționarilor cu cotă parte care se separă din societatea pe acțiuni.
- S-a aprobat proiectul de dezmembrare (separare).
- S-a aprobat bilanțul de repartitie și a actelor de transmitere.
- S-a aprobat proiectul de reducere a capitalului social.
- S-a aprobat modificările în statutul societății.
- S-a aprobat actul de constituire a S.R.L. nou creată.
- S-a aprobat organele de conducere a S.R.L. nou creată.
- S-a aprobat semnăturile președintelui adunării și a secretarului adunării generale ordinare anuale a acționarilor să fie autentificate de către Comisia de Cenzori a Societății S-a votat unanim.

**І.М. «Călărași Divin» S.A.**

информирует о созыве внеочередного общего собрания акционеров в очной форме, которое состоится 09 июля 2014 г., по адресу: ул. Каларашилор, 10, г. Калараш, административный корпус. Начало Регистрации участников собрания акционеров – 10.00 часов. Начало собрания акционеров – 10.30 часов.

**ПОВЕСТКА ДНЯ:**

- О досрочном прекращении полномочий действующего состава Совета Общества. О выборе нового состава Совета Общества.
- О досрочном прекращении полномочий действующего состава Ревизионной Комиссии Общества. О выборе нового состава Ревизионной Комиссии Общества.

Список акционеров, имеющих право участвовать в очередном общем собрании акционеров, составлен по состоянию на 23 июня 2014 г.

Акционеры могут ознакомиться с материалами повестки дня начиная с 30 июня 2014 г., в рабочие дни, в диапазоне 08.00 ч. – 16.00 ч.

Для участия в собрании акционеры обязаны представить удостоверение личности, а их представители и доверенность, составленную в соответствии с требованиями законодательства.

**S.A. „SANFARM-PRIM”**

La Adunarea generală anuală a acționarilor din 30 mai 2014 s-au aprobat următoarele

**HOTĂRÎRI:**

- Se aprobă raportul anual al Consiliului societății pentru anul 2013
- Se aprobă raportul anual al Organului executiv pentru anul 2013
- Se i-a act de rezultatele activității economico – financiare a S.A. «Sanfarm-Prim» pe anul 2013.
- Se aprobă raportul anual al Comisiei de cenzori pentru anul 2013 și raportul de audit pentru 2013.
- A acoperi pierderile anului 2013 din fondul de rezervă (Rezerve stabilite de legislație – Fondul rezervă) în mărime de 194 215 lei MD. Pierderile neacoperite (diferența dintre 1 651 719 – 194 215) în mărime de 1 457 504 leiMD să fie atribuită la pierderi neacoperite a anilor precedenți (pierderea neacoperită a anilor precedenți). Corectarea perioadei precedente (Corectarea rezultatelor perioadelor precedente) 25 383 lei MD să fie acoperită din fondul de dezvoltare (Rezerve prevăzute de statut – Fondul de dezvoltare)
- Se aprobă normativele de repartizare a beneficiului pentru anul 2014 în modul următor:
  - 50% – plata dividendelor;
  - 45% – pentru dezvoltarea întreprinderii;
  - 5% – fondul de rezervă.
- Se aprobă programul de activitate a societății și obiectivele strategice de dezvoltare pentru anul 2014
- A alege Consiliul societății pe termen de un an în următoarea componență:
  - Sergiu Sainciuc
  - Maria Cara
  - Victor Lupea
  - Victor Stasiuc
  - Ala Vizir
  - Svetlana Susarencu
  - Dumitru Grebincea
- Se alege în funcția de Președinte al consiliului societății pe DI Victor Stasiuc, Șeful Secției contabilitate și raportate din cadrul Direcției politici buget și finanțe, a Ministerului Sănătății.
- Se stabilește membrilor Consiliului Societății salariu lunar în mărime în mărime de trei salarii minime pe țară membrilor consiliului din partea statului, conform Legii nr. 1432-XIV din 28.02.2000.
- Se alege Comisia de Cenzori în următoarea componență:
  - Moșin Cristina
  - Lebedi Viorica
  - Eremeeva Anastasia
- Se alege în funcție de Președinte al organului executiv, director general al „SANFARM-PRIM” S.A. dl Ștefan Harea, pe o perioadă de 5 (cinci) ani. Se împuternicește președintele Consiliului DI Victor Stasiuc să încheie contract de management cu DI Ștefan Harea pentru a stabili drepturile și obligațiile fiecăruia, dar și împuternicirile Organului de Conducere.
- Se confirmă compania de audit SRL „Brio Prim” Societate de audit pentru efectuarea auditului pentru anul 2012 cu cuantumul anual de retribuire a muncii în mărime de 70 000 lei, inclusiv TVA.

**S.A. „Întreprinderea de Colectare a Cerealelor din Rediul Mare”**

**Anunță despre schimbările în lista acționarilor, care dețin mai mult de 5% din acțiunile cu drept de vot:**

S.R.L. „Gloria-Qvarc”, număr de înregistrare-cod fiscal 1002604001200 deține 25998 acțiuni (ISIN MD14REDI1009) ceea ce constituie 15,83%.

**S.A. „Franzețuța”**

În conformitate cu prevederile Legii nr. 1134 din 02 aprilie 1997 privind societățile pe acțiuni, S.A. «Franzețuța» anunță că la Adunarea generală ordinară anuală a acționarilor, care a avut loc la 30 mai 2014, fiind înregistrat un cvorum de 85,6%,

**AU FOST APROBATE****URMĂTOARELE HOTĂRÎRI:**

- S-a aprobat darea de seamă anuală a Consiliului Societății.
- S-a luat act de informația privind activitatea societății pentru anul 2013 și s-au aprobat direcțiile prioritare de dezvoltare a societății pentru anul 2014.
- S-a luat act de raportul organizației de audit privind exercițiul economico-financiar al societății în anul 2013.
- S-a aprobat darea de seamă anuală a Comisiei de Cenzori a Societății pentru anul 2013.
- S-au aprobat normativele de repartizare a profitului net al anului 2013 și normativele de repartizare a profitului obținut în anul 2014.
- S-a respins votarea la chestiunea cu convertirea acțiunilor preferențiale în acțiuni ordinare.
- S-a respins votarea pentru chestiunea de plată a dividendelor pentru anii 2008 și 2009.
- S-a aprobat cuantumul retribuției muncii membrilor Consiliului societății și Comisiei de Cenzori.
- S-a confirmat organizația de audit pentru anul 2014 și s-a stabilit cuantumul retribuției serviciilor acesteia.
- Autentificarea procesului-verbal al adunării generale ordinare anuale a acționarilor va fi efectuată de către membrii Comisiei de Cenzori în exercițiu.

**Consiliul Societății**

**Informații suplimentare la tel 022 853 406**

**Societatea pe Acțiuni „RED-Nord”****Hotărârile Adunării Generale anuale din 07.05.2014:**

- Se aprobă darea de seamă anuală a Consiliului societății pentru 2013.
- Se ia act de darea de seamă financiară a societății pe anul 2013.
- Se aprobă darea de seamă a Comisiei de cenzori și se ia act de raportul companiei de audit pe anul 2013.
- Se aprobă direcțiile prioritare ale activității societății pentru 2014.
- a) Se aprobă repartizarea profitului net obținut în anul 2013 în modul următor:
  - > plata dividendelor – 50%
  - > fondul de dezvoltare – 42,9642%
  - > fondul de consum – 5,0%
- b) Se aprobă normativele de repartizare a profitului net pentru anul 2014:
  - > Fondul de dezvoltare – 40,0%
  - > Plata dividendelor – 50%
  - > Fondul de consum – 5,0%
  - > Fondul de premiere a membrilor Consiliului și Comisiei de cenzori, impozit pe venit, asigurări obligatorii de asistență medicală și alte scopuri prevăzute de legislație – 5%
- Se stabilește cuantumul retribuției muncii membrilor Consiliului societății în cuantumul de trei salarii minime pe țară.
- Se alege Consiliul societății în următoarea componență:
  - Iurie Marcov, Ion Lupan, Inga Ionesii, Vasile Vulpe, Livia Jandic, Rezervă – Cristina Reul.
- Se confirmă organizația de audit SRL „Ecofin – Audit – Service” cu stabilirea cuantumulului retribuției acesteia în mărime de 116667 (o sută șaisprezece mii șase sute șazeci și șapte) lei, fără TVA.



Решения  
Национальной комиссии  
по финансовому рынку

2

Парламент РМ  
принял поправки в  
законодательство  
об НКФР

2

Квартальный  
бюллетень НКФР –  
I квартал 2014 г.

4

## Число миллионеров в Молдове увеличилось

Число миллионеров в Молдове по итогам 2013 г. увеличилось на 7 человек, по сравнению с предыдущим годом, до 231 человека. По данным Главной государственной налоговой инспекции (ГГНИ), налогоплательщики, годовой доход которых в прошлом году превысил 1 млн леев, задекларировали совокупный доход в сумме 789,9 млн леев и оплатили подоходный налог в сумме 55,2 млн леев.

В ходе пресс-конференции в понедельник начальник ГГНИ Ион Присэкару сообщил, что в 2013 г. самый большой задекларированный физическим лицом доход, в том числе от зарплаты, превысил 14,5 млн леев. Для сравнения, в 2012 г. максимальный доход среди физических лиц составлял 7 млн леев. Самому молодому миллионеру исполнился 21 год, самому пожилому – 82 года. Около 73% молдавских миллионеров – мужчины, 27% – женщины. Примерно 87% молдавских миллионеров прописаны в Кишиневе (201 человек). Стоит отметить, что по сравнению с 2005 г. количество миллионеров в Молдове выросло почти в 4 раза. Так, в 2005 г. их было 58 человек, в 2006 г. – 96 чел.; в 2007 г. – 170 чел.; в 2008 г. – 183 чел.; в 2009 г. – 142 чел.; в 2010 г. – 162 чел.; в 2011 г. – 204 чел.; в 2012 г. – 224 чел.

Как сообщил начальник Главной государственной налоговой инспекции (ГГНИ) Ион Присэкару, физические лица подали 161,2 тыс. деклараций о полученных доходах за 2013 г., что на 18,3% больше, чем годом ра-



нее. Он отметил, что основная часть деклараций – около 81% – подана на традиционных, бумажных носителях. Ион Присэкару сообщил, что число юридических лиц, которые задекларировали свои доходы, увеличилось на 11,4% и достигло 36,1 тыс. В частности, они задекларировали доходы в сумме 243,9 млрд леев, расходы – 229,9 млрд леев, прибыль – 14,05 млрд леев.

Отмечается, что самые большие


доходы за прошлый год были зарегистрированы в оптово-розничной торговле – 83,6 млрд леев (подоходный налог – 433,5 млн леев); обрабатывающей промышленности – 30,78 млрд леев (подоходный налог – 192,2 млн леев); сделках с недвижимостью – 20,7 млрд леев (подоходный налог – 188,5 млн леев). По данным ГГНИ, число физических лиц, задекларированных на рынке труда, составило 1,16 млн человек, а сумма

подоходного налога, уплаченного с их зарплат в 2013 г., составила 1,92 млрд леев, что на 9,5% больше, чем в 2012 г. Зарплата является основным источником доходов физлиц. По данным ГГНИ, подоходный налог занимает второе место в структуре налогов. Так, в 2013 г. подоходный налог сформировал 21% всех доходов национального публичного бюджета, составив 4,3 млрд леев.

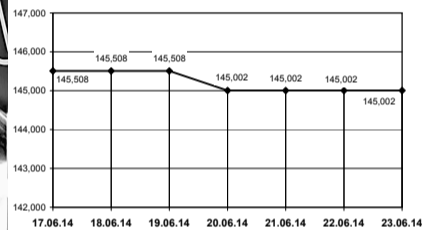
InfoMarket



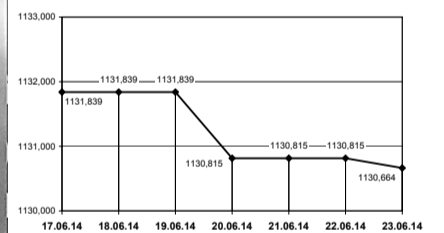
CNPF



Banking Stock Index –  
InfoMarket



EVM-Composite



Курс валют  
на 25.06.2014

Валюта	Ставка	Курс
USD	1	13.9738
EUR	1	19.0345
UAH	1	1.1718
RON	1	4.3402
RUB	1	0.4126

### Обзор биржевых сделок за неделю

Общий объем биржевых сделок за период с 16 по 20 июня 2014 года составил 39,3 млн леев. В течение недели зарегистрированы 32 сделки с акциями 9 эмитентов.

На интерактивном рынке были зарегистрированы крупные сделки с акциями КБ «Moldova Agroindbank» АО на сумму 38,8 млн леев. Рыночная цена акций КБ «Moldindconbank» АО уменьшилась с 95 до 90 леев за акцию. Цена акций кишиневской компании «Universcom» снизилась на 3 лея и составила 17 леев. Самыми торгуемыми были акции общества «Întreprinderea pentru colectarea cerealelor din Rediul-Mare» (15 сделок по 10 леев за акцию).

На прямом рынке в рамках голосовых торгов были реализованы акции 2 эмитентов с общим объемом сделок 21,1 тыс. леев.

Фондовая биржа Молдовы предоставляет консалтинговые услуги в области лицензируемой деятельности (биржевой).

Информация по телефону 022-27-76-36.

[www.moldse.md](http://www.moldse.md)

Фондовая биржа Молдовы

### Банки Молдовы и Италии разнообразят услуги денежных переводов

Банки Италии, в зонах действия которых много молдавских трудовых мигрантов, и банки Молдовы намерены активизировать сотрудничество и разнообразить услуги денежных переводов.

Как сообщает «ИНФОТАГ», это предусматривает соответствующий меморандум о взаимопонимании, подписанный в конце прошлой недели ассоциациями банков двух стран.

Согласно документу, итальянская ассоциация выберет банки в зонах наибольшего присутствия работающих там граждан РМ, и будет предлагать осуществлять данные услуги в направлении Молдовы.

Со своей стороны, АБМ выберет аналогичные банки в РМ и будет способствовать налаживанию партнерских отношений с банками Италии. Леонид Талмач рассказал, что на первоначальном этапе переводы будут осуществляться на базе MasterCard, а затем VISA и других платежных систем.

В последующем АБМ планирует подписать аналогичные соглашения и с другими странами, где работают граждане РМ. Речь идет, прежде всего, о Франции, Испании, Португалии.

Справка «ИНФОТАГ»: Меморандум подписан при поддержке Международной организации по миграции и Национального банка Молдовы. По оценке экспертов, комиссия за переводы, которые будут осуществляться между wybranymi банками Молдовы и Италии, не превысит 1,5%.

CAPITAL Market

Împreună  
în lumea  
finanțelor

Отдел рекламы.  
Тел.: +373 69 821216

Moldpresa®  
Tu alegi, noi difuzăm!



## Решения Национальной комиссии по финансовому рынку

**В ходе очередного заседания Административного совета Национальной комиссии по финансовому рынку от 16 июня 2014 года был рассмотрен ряд вопросов.**

Административный совет НКФР обратил внимание страховых компаний „ASTERRA GRUP” S.A. и „TRANSELIT” S.A. на необходимость соблюдения законодательства по страхованию в части, касающейся периодичности отчислений ежемесячных взносов в Фонд защиты жертв ДТП.

Учитывая систематическое нарушение руководством Национального бюро страховщиков автотранспортных средств процедурных норм, предусмотренных уставом BNAA, и несоблюдение предписаний НКФР, в целях обеспечения стабильности, безопасности и эффективности рынка страхования путем применения принципа равенства, законности, лояльной конкуренции и пропорциональности, на основании положений действующего в этой сфере законодательства, Административный совет Национальной комиссии по финансовому рынку принял решение предписать членам Административного совета Национального бюро страховщиков автотранспортных средств созвать и провести заседание Админсовета в течение 7 рабочих дней с момента вступления решения в силу, в целях:

- пересмотра внутреннего нормативного акта – Положения о выдаче, распределении и учете полисов «Зеленой карты», а именно пунктов 2.1, 2.2.5, 2.2.6, 3.6, 4.2, 4.4, и приведении их в соответствие с Инструкцией об учете, выдаче, хранении и использовании типовых формуляров первичных документов специального назначения, утвержденного Постановлением Правительства Республики Молдова №294 от 17.03.1998;

- отмены решения от 25.03.2014 о начале процедуры мониторинга правильности аннулирования страховых полисов «Зеленая карта» компаниями-эмитентами, а также проверки правильности определения ими категорий автотранспортных средств при установлении и получении страховых премий;

- решения в строгом соответствии с положениями ст. 31 части (1) пункта j) Закона №414-XVI от 22.12.2006 об обязательном страховании гражданской ответственности за ущерб, причиненный автотранспортными средствами, и ст. 38 пункта а) устава Национального бюро страховщиков автотранспортных средств, ходатайства страховой компании „GRAWE CARAT Asigurări” S.A. №112/14 от 28.01.2014 о выдаче полисов «Зеленой карты».

Кроме того, предписано повторно предупредить руководство BNAA и страховщиков, полноправных членов бюро, о безусловном соблюдении положений законодательства и положений устава, предпри-

сав после выполнения решения сообщить об этом Национальной комиссии по финансовому рынку в течение 10 рабочих дней.

Административный совет НКФР утвердил Положение о Фонде компенсаций инвесторам.

Также, в ходе заседания, в Государственном реестре ценных бумаг были зарегистрированы:

- ценные бумаги, согласно отчету о результатах дополнительной эмиссии акций предприятием с иностранным капиталом “EUROFARMACO” S.A. на сумму 13887000 лей в количестве 13887 простых именных акций номинальной стоимостью 1000 леев, за счет неденежных вкладов и собственного капитала. Уставный капитал компании составляет 5.764.744 леев (5.764 простых именных акций I класса номинальной стоимостью 1000 леев). После увеличения, уставный капитал составит 19.651.000 леев (19.651 простых именных акций номинальной стоимостью 1000 леев);

- уменьшение уставного капитала акционерного общества “OGLINDIRE” на 2189925 леев, путем аннулирования 87597 казначейских акций. Уставный капитал компании после уменьшения составил 753975 леев (29991 простых именных акций с номинальной стоимостью 25 леев и 168 привилегированных акций номинальной стоимостью 25 леев).

Административный совет Национальной комиссии по финансовому рынку разрешил реорганизацию акционерного общества по защите зерновых „PROTECTIA” путем дробления (выделения) с передачей доли имущества новой компании „CONSOR & COM” S.R.L.

Изучив представленные материалы, Административный совет Национальной комиссии по финансовому рынку принял решение зарегистрировать изменения в проспекте публичного предложения акций на первичном рынке коммерческого банка “EuroCreditBank” S.A.

Рассмотрев представленное заявление, Административный совет Национальной комиссии по финансовому рынку разрешил государственную регистрацию устава ссудо-сберегательной ассоциации „RĂDOAIA” в новой редакции.

В ходе заседания был утвержден проект Постановления Национальной комиссии по финансовому рынку об утверждении некоторых нормативных актов, и принято решение отправить его на визиование заинтересованным органам и учреждениям, предложить вынести на публичные консультации на условиях действующего законодательства.

В целях проверки соблюдения законодательства в сфере ссудо-сберегательных ассоциаций, принято решение провести тематические проверки в А.Е.І. „ECONOM FIX” и А.Е.І. „SOROCA”.

## Парламент Молдовы принял в первом чтении поправки, уточняющие процедуры обжалования и приостановления документов, утвержденных Национальной комиссией по финансовому рынку

**Поправки также определяют способ уведомления получателя о решениях, касающихся устранения финансовых недостатков, регистрации эмитентов ценных бумаг, отзыва или приостановления действия лицензии профессиональных участников, распоряжений НКФР, даты вступления их в силу.**

Оговорено, что решения о финансовом оздоровлении, принятии предписаний о регистрации эмиссий ценных бумаг эмитентов, аннулировании или приостановлении лицензии профессиональных участников и распоряжений НКФР вступают в силу со дня их утверждения, доводятся до сведения получателя под роспись или посредством заказного письма с уведомлением о вручении, и публикуются в Monitorul Oficial и на сайте НКФР. Поправки предусматривают, что приостановления исполнения документов НКФР можно потребовать в административном суде только после их обжалования в комиссии в 30-дневный срок с момента принятия решения НКФР по предварительной заявке относительно этих документов, или по истечении срока рассмотрения предварительного заявления. Условие о 30-дневном сроке не распространяется на нормативные акты.

Предполагается, что приостановление исполнения документов НКФР может налагать суд по заявлению истца только при наличии в совокупности следующих условий: существенных и веских мотивов, способных вызвать серьезные сомнения относительно законности обжалованного документа; приведении истцом доводов, имеющих фактологическую основу того, что обстоятельства спора требуют срочного приостановления обжалуемого административного акта во избежание причинения существенного и непоправимого ущерба интересам истца; ущерб, который может быть нанесен истцу, превышает общественный интерес, являющийся целью принятия обжалуемого административного акта.

Поправки предусматривают, что в течение 3-х дней со дня получения копии заявления о приостановлении исполнения документов НКФР, комиссия предъявляет отзыв на этот иск. Суд обязан рассмотреть заявление о приостановлении исполнения документов НКФР в 5-дневный срок с момента получения отзыва на иск со стороны НКФР, или с даты, на которую иск должен был быть представлен. Иски о незаконности административных актов НКФР подаются в суд по месту нахождения Нацкомиссии при условии соблюдения истцом названной выше предварительной процедуры.

InfoMarket

## Парламент Молдовы принял во втором чтении поправки, уточняющие порядок обжалования и приостановления документов, утвержденных Нацбанком

**В частности, поправки в Закон о Нацбанке Молдовы, Закон об административном суде, Гражданский процессуальный кодекс детализируют порядок доведения актов индивидуального характера НБМ до сведения получателя, пересматривают срок, за который суд может рассмотреть апелляцию на отказ приостановления актов Нацбанка, уточняют процедуру временного приостановления актов НБМ, оговаривают условия, при которых могут приостанавливаться акты НБМ, и т.д.**

Согласно законопроекту, индивидуальные акты НБМ доводятся до сведения получателя под роспись или заказным письмом с уведомлением о вручении. Если же доведение до сведения акта любым из этих способов невозможно, в том числе из-за отказа получателя от ознакомления с содержанием документа, акт считается доведенным до сведения, если он находится в помещении НБМ, а Нацбанк официально уведомил о возможности ознакомления с ним через сообщение на сайте и в Monitorul Oficial.

Поправки устанавливают обязательную предварительную процедуру обжалования актов НБМ, а компетентным органом, ответственным за их рассмотрение, будет Админсовет Нацбанка. Оговорено, что акты НБМ могут быть оспорены в Админсовете Нацбанка путем подачи предварительного заявления в течение 30 дней с момента уведомления. Условие о 30-дневном сроке не распространяется на нормативные акты. Предварительные заявления об оспаривании актов НБМ направляются исключительно Админсовету НБМ, который обязан рассмотреть их в 30-дневный срок. Предусмотрено также, что иски о незаконности административных актов НБМ или о не рассмотрении заявления в предусмотренные законом сроки подаются в суд, в радиусе деятельности которого находится помещение НБМ, при условии соблюдения предварительной процедуры. При этом оспаривание или судебный иск не приостанавливает исполнения актов НБМ. Требование о приостановлении исполнения актов НБМ может быть заявлено в административном суде только после обжалования этих актов в Админсовете НБМ в течение 30 дней с даты принятия решения Админсоветом НБМ по предварительному заявлению относительно этих документов, или после истечения срока, предусмотренного для рассмотрения предварительного заявления. Оговорено, что при рассмотрении заявлений о приостановлении исполнения актов НБМ, суд вызывает участников процесса, с указанием даты и времени проведения заседания суда и приложением копии заявления, а также требует от НБМ предъявления справки по иску о приостановлении, которую Нацбанк должен представить в течение 3 рабочих дней.

Суд обязан будет рассмотреть заявление о приостановлении исполнения актов НБМ в течение не более 5 дней с момента предъявления Нацбанком названной справки по иску. Судебное решение о приостановлении или отказе от приостановления исполнения актов НБМ может быть обжаловано в кассационном порядке в соответствии с Гражданским процессуальным кодексом, при этом жалоба рассматривается в срок не более 10 дней. Как отметил ранее министр юстиции Олег Ефрим, поправки призваны привнести большую стабильность в банковскую систему и укрепить законодательство, чтобы не оставить в нем места для интерпретаций.

## Парламент Молдовы принял в первом чтении проект закона о заключении и исполнении контрактов о потребительских финансовых услугах на расстоянии

**Как сообщил замминистра экономики Тудор Копач, цель документа – создание условий для заключения и исполнения контрактов о дистанционных потребительских финансовых услугах, в том числе небанковских, между финансовыми учреждениями, поставщиками платежных услуг, профессиональными участниками небанковского финансового рынка и потребителями.**

Проект устанавливает требования по информированию потребителей до и после заключения контрактов о дистанционных потребительских финансовых услугах, а также создает правовые нормы, снижая, таким образом, риски поставщиков при оказании такого рода услуг. Положения закона будут применяться к следующим финансовым услугам, предоставляемым в розницу: банковские услуги, кредитование, страхование, по оплате и инвестициям, включая индивидуальные частные пенсионные фонды, которые оговариваются на расстоянии и не требуют физического присутствия договаривающихся сторон.

В то же время, поставщики финансовых услуг и их потребители должны встретиться для подписания контракта, а информация должна храниться на прочном носителе, чтобы не было возможности каких-либо изменений. Документ устанавливает четкие и единые требования относительно информирования потребителей до заключения контрактов на расстоянии, условиях предоставления услуг, предусматривает транспарентность расчета полной стоимости услуг, чтобы потребители могли сравнить и сделать правильный выбор. Поставщик на предварительном этапе обязан представить потребителю ясную, краткую и правильную информацию о контракте на расстоянии, процедуре доступа и условиях безопасности, проинформировать о сроках, о праве отзыва, возмещении убытков и т.д. Потребитель сможет в течение 14 дней воспользоваться правом отзыва без санкций и объяснения причин.

InfoMarket

## Собрание акционеров Национального депозитария увеличило капитал на 1,8 млн леев за счет дополнительной эмиссии

**Внеочередное общее собрание акционеров Национального депозитария ценных бумаг Молдовы решило увеличить капитал на 1,8 млн леев за счет дополнительной эмиссии акций.**

Как передает "ИНФОТАГ", в собрании участвовал 21 акционер, владеющие 92 акциями с правом голоса, что превысило 85% голосующих акций. В ходе эмиссии к размещению предложены 288 акций по номинальной цене в 6 250 леев за штуку. Подписка на акции будет проходить до 8 июля 2014 г.

Цель эмиссии – увеличение уставного капитала за счет привлечения денег акционеров для соответствия требованиям закона о рынке капитала. Собрание утвердило изменения и дополнения в Устав общества, а также в статьи, предусматривающие специальные условия отчуждения акций Депозитария, в частности, связанные со снятием ограничений по владению и распоряжению его акциями.

## Кишиневская кондитерская фабрика Viscigă направит на выплату дивидендов 16 млн 710,9 тыс. леев (89,59% чистой прибыли за 2013 г.)

**Такое решение приняли акционеры фабрики на своем годовом общем собрании. Свыше 1,91 млн леев (10,24% прибыли) будет направлено на развитие производства предприятия, а 31,4 тыс. леев (0,17% прибыли) – на покрытие убытков, связанных с корректировками данных прошлых лет.**

В ходе собрания акционеры рассмотрели и утвердили отчет исполнительного органа и Совета о результатах деятельности за 2013 г., годовой отчет ревизионной комиссии, рассмотрели годовой финансовый отчет, избрали новый Совет общества в составе 5 человек. Компания Audit Afirm была утверждена в качестве аудитора для проведения аудиторской проверки за 2014 г. Акционеры одобрили также заключение договоров кредита/ займа в сумме до 200 млн леев с передачей в залог движимого или недвижимого имущества фабрики, предоставив Совету полномочия для определения конкретных условий данных договоров по предложению гендиректора. Как сообщало ранее агентство InfoMarket, чистая прибыль Viscigă в 2013 г. составила 18,65 млн леев, увеличившись в 1,5 раза. Объем продаж Viscigă вырос на 7,4% – до 457,96 млн леев.

InfoMarket

## Убытки Floarea Soarelui за 2013 г. в сумме 23,2 млн леев будут покрыты за счет будущей прибыли общества

**Такое решение приняли акционеры компании на своем общем годовом собрании. Они договорились также, что вся чистая прибыль за 2014 г. будет направлена на покрытие убытков общества, понесенных в 2012-2013 гг.**

Акционеры Floarea Soarelui утвердили отчет Совета общества о результатах финансово-экономической деятельности в 2013 г., отчет ревизионной комиссии за 2013 г., рассмотрели финансовый отчет общества за прошлый год и утвердили главные направления деятельности в 2014 г. Был избран новый Совет общества в составе 5 человек. Аудиторской организацией утверждена компания Esofin-Audit-Service. Как сообщало ранее агентство InfoMarket, убытки Floarea Soarelui в 2013 г. составили 23,2 млн леев, сократившись на 13,3% в сравнении с предыдущим годом.

Объем продаж предприятия в 2013 г. сократился

в 1,9 раза – до 527,43 млн леев. Уставный капитал АО Floarea Soarelui составляет 14,89 млн леев. Мажоритарными акционерами АО Floarea Soarelui являются Amableus Limited (51,19%) и Trezeme Limited (35,9%), остальные акции принадлежат 1343 акционерам. Floarea Soarelui – бельгийский маслоэкстракционный завод, крупнейшее предприятие масложировой отрасли Молдовы, контролируемое американской группой W. J., которая специализируется на производстве, переработке и продаже сельхозпродукции (в основном семян, зерна и масличных культур), а также на торговле продуктами питания (растительное масло, мука) и протеиновыми кормами (шрот). Мощности W. J. по одновременному хранению зерна в Молдове превышают 100 тыс. т, по переработке масличного сырья – более 300 тыс. т в сезон.

InfoMarket

## Пакет акций MOLDOVA AGROINDBANK в размере 3,6% продан по 1024 лея за акцию

**На Фондовой бирже Молдовы в пятницу в ходе двух сделок продан пакет акций Moldova Agroindbank (MAIB) в размере 3,6% по цене 1024 лея за штуку.**

Банк является лидером рынка, обладая долей в 20-24% по активам, капиталу, депозитам и кредитному портфелю. В 2013 г. MAIB получил чистую прибыль в сумме 325 млн леев, заплатив акционерам дивиденды по итогам года в размере 150 леев на акцию номиналом 200 леев. Балансовая стоимость активов банка на одну акцию составляет примерно 2 500 леев.

## Компания из Прованса (Франция) поможет Молдове реанимировать эфиромасличную отрасль

**"Мы ведем переговоры с одной из компаний во Франции, которая является основным потребителем и производителем эфирных масел. Компания, про которую мы говорим, находится в Провансе. Она производит ежегодно 350 тонн эфирных масел и заинтересована в эффективном сотрудничестве с Молдовой", – сказал "ИНФОТАГ" заместитель министра сельского хозяйства и пищевой промышленности Георге Габере.**

Он обратил внимание на большой исторический опыт работы в направлении эфирно-маслянистых культур, которым обладает Молдова.

"Раньше у нас работали 11 заводов по производству эфирных масел. В центральной и южной части РМ функционировали десятки хозяйств, производящих большие объемы сырья для этих заводов, в результате чего бюджет получал колоссальные денежные средства", – сказал он.

В отраслевом министерстве отмечают, что после вина и винограда, эфирные масла – самое прибыльное направление в сельском хозяйстве.

"В отличие от других товаров, к примеру фруктов или вина, здесь нет такой жесткой конкуренции. Мы планируем запустить проект до конца 2014 г., дав глоток свежего воздуха отрасли", – отметил Габере.

Специалисты говорят, что на данном этапе Молдова может использовать 5-10 тыс. гектаров под эфиромасличные культуры. По уровню рентабельности эти культуры значительно превосходят зерновые.

"Летом ожидается приезд представителей компании из Прованса, и мы надеемся, что к 2015 г. проект заработает на полную мощь", – сказал Габере.

В настоящее время РМ сотрудничает с компанией Herbopol (Польша), производящей эфирные масла и сырье для парфюмерной и фармацевтической промышленности. Польскую компанию интересует мята, Melissa и фенхель.

**Справка "ИНФОТАГ":** В Молдове растут более 10 сортов лаванды, которые по многим показателям превосходят зарубежные аналоги. РМ обладает необходимой базой, учеными, технологиями извлечения масла при меньших затратах.

## ТЕЛЕФОН ДОВЕРИЯ

Телефон доверия был создан в целях более эффективного сотрудничества с гражданским обществом по предупреждению нарушений и служебных злоупотреблений, уже допущенных или допускаемых сотрудниками Национальной комиссии по финансовому рынку, а также профучастниками, работающими на рынке ценных бумаг, страхования, микрокредитования и коллективных инвестиций.

Телефон доверия: (+373 22) 859-405.

E-mail: info@cnfp.md

## Vienna Insurance Group, владеющая 93,79% акций страховой-перестраховочной компании Donaris Group, объявила предложение о выкупе оставшихся ее акций

**Как отмечается в сообщении Vienna Insurance Group AG Wiener Versicherung Gruppe, в частности, компания объявляет обязательное предложение о приобретении оставшихся 6,214% акций Donaris Group. Как сообщало ранее агентство InfoMarket, Vienna Insurance Group AG Wiener Versicherung Gruppe объявила о приобретении 93,79% Donaris Group в апреле 2014 г.**

Сделка была завершена после получения соответствующего разрешения регулирующих органов. Сумма сделки не называется. Donaris была основана в 1998 г., ее головной офис находится в Кишиневе. Объем собранных этим pop-life-страховщиком премий в 2013 г. составил около 100 млн леев (5,4 млн евро), что на 8% больше, чем в 2012 г. Около 80% премий пришлось на автострахование. С рыночной долей в размере 8,4% Donaris занимает 4-е место на молдавском рынке страхования pop-life. В настоящее время в компании работает около 120 сотрудников, в том числе 50 в центральном офисе и 70 – в филиалах.

Продажа страховых продуктов производится как через филиалы, так и через страховых агентов и путем сотрудничества с брокерами, банками и лизинговыми компаниями. Vienna Insurance Group является ведущей страховой компанией на рынке Австрии, а также в странах Центральной и Восточной Европы. Компания работает на рынке страхования около 190 лет. В настоящее время группа VIG представлена 50 компаниями в 25 странах, в ней работает 23 тыс. сотрудников. Vienna Insurance Group является бесспорным лидером на основных рынках, где она работает. Акции VIG котируются на фондовых биржах Вены и Праги.

InfoMarket

## Страховое общество ACORD GRUP собрало рекордную сумму страхования рисков в авиации – 17,7 млн леев

**Страховое общество Acord Grup довело сумму страхования рисков в авиации до 17,7 млн леев, став лидером молдавского рынка в этом виде страхования.**

Как сообщил корреспонденту агентства "ИНФОТАГ" ее генеральный директор Виктор Гайчук, клиенты Acord Grup – многие компании, среди которых Valan International Cargo Charter, SKYLINK AVIATION, Pecotox AIR, являющиеся деловыми партнерами ООН.

"Ежегодно мы наращивали уставный капитал компании в среднем до 3 млн леев. В этом году также решено большую часть прибыли направить на пополнение капитала, что должно обеспечивать один из наших главных принципов в работе – непрерывность капитализации", – сказал топ-менеджер компании, с удовлетворением констатируя, что чистые активы Acord Grup к середине 2014 г. перевалили за 100 млн леев.

Acord Grup зарегистрировала в 2013 г. 33,8 млн леев страховых премий. Выплаченный ею показатель страховых возмещений достиг 7,8 млн леев (4,7 млн леев в 2012 г. – "И. "). Ее коэффициент ликвидности составляет 122%, платежеспособности – 3,57%.

Успешные результаты Acord Grup ее руководитель Виктор Гайчук напрямую увязывает с концепцией акционеров, разработанной ими для ведения правильного и корректного бизнеса.

"Не менее важную роль в уверенном развитии компании играют наши партнеры по перестрахованию – ALLIANZ (FRANCE), AIG INSURANCE (USA), PARTNER RE CHARTIS INSURANCE (UK), SOCIETE de assurance SCR, страховой Дом ВКС и Перестраховочная компания ЮНИТИ РЕ, MOSCOW – RUSSIA", – заключил Виктор Гайчук.

**Справка "ИНФОТАГ":** Учредителями Acord Grup являются две молдавские компании: авиакомпания Valan International Cargo Charter (58,44%) и Belle Vue (с долей в 41,56%).

ИНФОТАГ

## CAPITAL Market

Периодическое издание НКФР

Индекс подписки:

Moldpres: 67770

Poșta Moldovei: PM21700

Издатель: CAPITAL MARKET I.S.

Регистрационный №:

1003600114204, 27 октября 2003 года

Учредитель: Национальная Комиссия

по финансовому рынку

Административный совет:

Председатель: Юрие ФИЛИП,

Елена ВАСИЛАКЕ, Еуджениу ВИЦУ,

Зоя ТУЛБУРЕ, Надежда ФИЛИП.

Главный редактор:

Геннадий ТУДОРЯНУ

Тел.: /373 22/ 229-445

Заместитель главного редактора:

Татьяна СОЛОНАРЬ

Тел.: /373 22/ 229-335

Прием объявлений и отчетов:

capital@market.md, ziarulcm@gmail.com

Тел.: /373 22/ 22-12-87, 22-77-58

Факс: /373 22/ 22-05-03

Адрес: ул. Василе Александри, 115.

(угол бул. Штефан чел Маре)

Расчетный счет: 225139437,


ф/к 1003600114204,

КБ "Eximbank - Gruppo Veneto Banca" АО,

филиал №11, Кишинэу, BIC EXMMMD22436.

В номере использованы материалы информацион-

ных агентств "Moldpres" и "InfoMarket".

Статьи, помеченные знаком , публикуются

на правах рекламы.

Каждый материал, опубликованный на страницах

"Capital Market", отражает точку зрения его автора,

которая может не совпадать с точкой зрения

редакции. Перепечатка текстов и фотоснимков раз-

решается только с письменного согласия издания.

Отпечатано в типографии "Edit Tipar Grup"

# Национальная комиссия по финансовому рынку КВАРТАЛЬНЫЙ БЮЛЛЕТЕНЬ

## I КВАРТАЛ 2014 г.

### НЕБАНКОВСКИЙ ФИНАНСОВЫЙ РЫНОК

#### I. РАЗВИТИЕ РЫНКА КОРПОРАТИВНЫХ ЦЕННЫХ БУМАГ

##### 1.1. ПЕРВИЧНЫЙ РЫНОК

###### 1.1.1 Эмиссии, осуществленные при учреждении акционерных обществ, и дополнительные эмиссии ценных бумаг

В январе-марте 2014 года в Государственном реестре ценных бумаг (ГРЦБ) было зарегистрировано 15 эмиссий акций на сумму 812,41 млн лей (Диаграмма №1).

Объем эмиссий ценных бумаг увеличился на 300,52 млн лей или на 58,71% по сравнению с аналогичным периодом предыдущего года, кроме того, объем дополнительных эмиссий увеличился на 300,75 млн лей, а эмиссии, зарегистрированные при учреждении акционерных обществ, не были зарегистрированы в ГРЦБ (Таблица №1).

В январе-марте 2014 года из ГРЦБ были исключены ценные бумаги акционерного общества в связи с реорганизацией путем объединения или преобразования (Таблица №2).

В январе-марте 2014 года выдано 3 разрешения на реорганизацию акционерных обществ путем дробления.

###### 1.1.2 Иностранные инвестиции, осуществленные на первичном рынке ценных бумаг

Объем иностранных инвестиций, привлеченных посредством эмиссий ценных бумаг, в январе-марте 2014 года составил 693,01 млн лей, что в 1,7 раза больше, по сравнению с аналогичным периодом предыдущего года (Таблица №3).

За отчетный период самый большой объем инвестиций осуществлен инвесторами из Голландии (Диаграмма №2).

##### 1.2. ВТОРИЧНЫЙ РЫНОК

###### 1.2.1 Сделки с ценными бумагами на вторичном рынке

В январе-марте 2014 года на вторичном рынке было осуществлено 812 сделок на сумму 134,34 млн лей, что на 0,26 млн лей или на 0,19% меньше, чем за аналогичный период прошлого года (Таблица №4).

Динамика показателей вторичного рынка ценных бумаг в I квартале 2014 года указывает на непрерывный рост числа

Таблица №1. Эмиссии ценных бумаг в январе-марте 2010-2014 гг.

Вид эмиссии	2010	2011	2012	2013	2014	2013 г. к 2012 г., абсолютное изменение
Количество эмиссий, осуществленных при учреждении АО	1	1	1	2	-	-2
Объем эмиссий, осуществленных при учреждении АО (млн лей)	0,88	0,96	15,0	0,23	-	-0,23
Количество дополнительных эмиссий	12	17	37	16	15	-1
Объем дополнительных эмиссий (млн лей)	37,61	166,92	299,05	511,66	812,41	+300,75
<b>Всего объем эмиссии ценных бумаг (млн лей)</b>	<b>38,49</b>	<b>167,88</b>	<b>314,05</b>	<b>511,89</b>	<b>812,41</b>	<b>+300,52</b>

Таблица №2. Исключение ценных бумаг из ГРЦБ в январе-марте 2010-2014 гг.

Показатели	2010	2011	2012	2013	2014
Кол-во регистраций в ГРЦБ в связи с реорганизацией АО путем преобразования в ООО	1	1	1	5	1
Кол-во регистраций в ГРЦБ в связи с ликвидацией акционерных обществ	14	9	10	11	-

Таблица №3. Иностранные инвестиции, осуществленные на первичном рынке ценных бумаг в январе-марте 2010-2014 гг.

Показатели	2010	2011	2012	2013	2014	2013 г. к 2012 г., %
Иностранные инвестиции, привлеченные посредством эмиссий ценных бумаг, млн лей	21,83	151,42	176,62	388,21	693,01	304,8
Доля иностранных инвестиций в общем объеме инвестиций, привлеченных посредством эмиссий ценных бумаг, %	56,7	90,1	56,2	75,8	85,3	9,5

Таблица №4. Объем сделок на вторичном рынке в январе-марте 2010-2014 гг.

Показатель	2010	2011	2012	2013	2014	2013 г. к 2012 г., %
<b>Биржевой рынок</b>						
Кол-во сделок (единиц)	731	540	386	307	196	-36,16
Объем сделок (млн лей)	83,38	42,49	16,39	71,79	57,76	-19,54
<b>Внебиржевой рынок</b>						
Кол-во сделок (единиц)	711	564	510	930	616	-33,76
Объем сделок (млн лей)	17,61	289,67	186,01	62,81	76,58	+21,92
<b>Всего на вторичном рынке</b>						
Кол-во сделок (единиц)	1442	1104	896	1237	812	-34,36
Объем сделок (млн лей)	100,99	332,16	202,40	134,60	134,34	-0,19

Таблица №5. Сделки с ценными бумагами акционерных обществ, включенных в биржевой листинг, I квартал 2014 г.

Наименование эмитента	Код ISIN	Кол-во акций, участвовавших в сделках, ед.	Объем сделок, лей	Рыночная цена одной акции, лей	Номинальная стоимость, лей	Доля реализованных акций в общем количестве выпущенных акций, %	Кол-во сделок, ед.	Уровень листинга
<b>Сделки, осуществленные посредством интерактивного рынка</b>								
BC "MOLDOVA-AGROINDBANK" SA	MD14AGIB1008	496	496000,00	1000,00	200,00	0,048	5	1
BC "MOLDOVA-AGROINDBANK" SA	MD14AGIB1008	52	51999,48	999,99	200,00	0,005	2	1
BC "BANCA SOCIALA" S.A.	MD14BSOC1004	4021	402100,00	100,00	100,00	0,402	1	1
BC "MOBIASBANCA-Groupe Societe Generale" SA	MD14MBIS1000	240	16800,00	70,00	10,00	0,002	1	1
BC "MOBIASBANCA-Groupe Societe Generale" SA	MD14MBIS1000	2	120,00	60,00	10,00	0,000	1	1
BC "MOLDINDCONBANK" SA	MD14MICB1008	2	180,00	90,00	100,00	0,000	1	1
BC "VICTORIABANK" S.A.	MD14VCTB1004	1	32,00	32,00	10,00	0,000	1	1
BC "VICTORIABANK" S.A.	MD14VCTB1004	60	1890,00	31,50	10,00	0,000	1	1
BC "MOLDOVA-AGROINDBANK" SA	MD14AGIB1008	40	41600,00	1040,00	200,00	0,004	1	1
BC "MOLDOVA-AGROINDBANK" SA	MD14AGIB1008	580	580000,00	1000,00	200,00	0,056	7	1
BC "BANCA DE ECONOMII"	MD14BECM1002	2	70,00	35,00	5,00	0,000	1	1
BC "MOBIASBANCA-Groupe Societe Generale" SA	MD14MBIS1000	998	59880,00	60,00	10,00	0,010	2	1
BC "MOLDINDCONBANK" SA	MD14MICB1008	132	11880,00	90,00	100,00	0,003	2	1
BC "VICTORIABANK" S.A.	MD14VCTB1004	2	67,00	33,50	10,00	0,000	1	1
BC "VICTORIABANK" S.A.	MD14VCTB1004	1424	45568,00	32,00	10,00	0,006	1	1
BC "VICTORIABANK" S.A.	MD14VCTB1004	940	29610,00	31,50	10,00	0,004	1	1
BC "VICTORIABANK" S.A.	MD14VCTB1004	4700	141000,00	30,00	10,00	0,019	1	1
BC "MOLDOVA-AGROINDBANK" SA	MD14AGIB1008	1	1044,00	1044,00	200,00	0,000	1	1
BC "MOLDOVA-AGROINDBANK" SA	MD14AGIB1008	40124	41327720,00	1030,00	200,00	3,867	6	1
BC "BANCA SOCIALA" S.A.	MD14BSOC1004	2	264,00	132,00	100,00	0,000	1	1
BC "MOLDINDCONBANK" SA	MD14MICB1008	27	2430,00	90,00	100,00	0,001	2	1
BC "MOLDINDCONBANK" SA	MD14MICB1008	6614	502664,00	76,00	100,00	0,133	2	1
BC "VICTORIABANK" S.A.	MD14VCTB1004	1476	49446,00	33,50	10,00	0,006	1	1
<b>Всего</b>		<b>61936</b>	<b>43762364,48</b>				<b>43</b>	
<b>Голосовые аукционы</b>								
BC "MOLDOVA-AGROINDBANK" SA	MD14AGIB1008	204	204000,00	x	x	0,020	1	1
<b>Всего</b>		<b>204</b>	<b>204000</b>				<b>1</b>	
<b>ИТОГО</b>		<b>62140</b>	<b>43966364,48</b>				<b>44</b>	

Диаграмма №1. Эмиссии корпоративных ценных бумаг в январе-марте 2010-2014 гг.

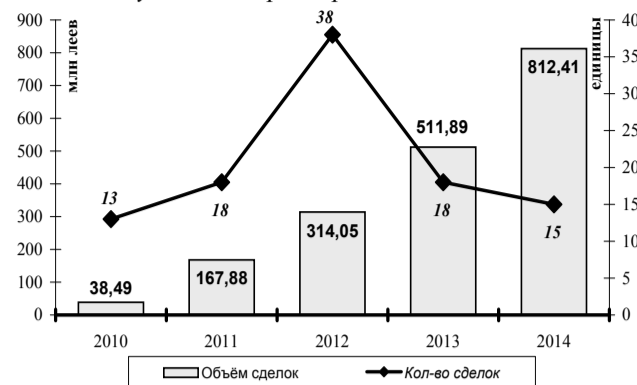


Диаграмма №2. Структура инвестиций, привлеченных посредством эмиссии ценных бумаг, по происхождению иностранных инвесторов, в январе-марте 2014 года

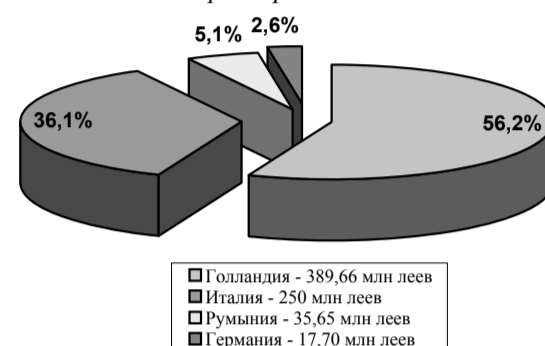


Диаграмма №3. Динамика сделок на вторичном рынке в I квартале 2014 г.

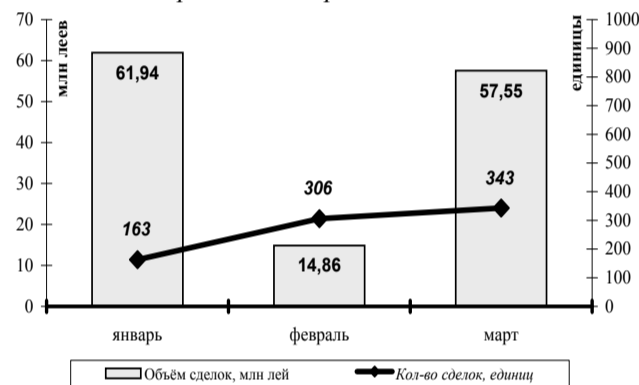


Диаграмма №4. Структура сделок на вторичном рынке в I квартале 2014 г. (по объему сделок)

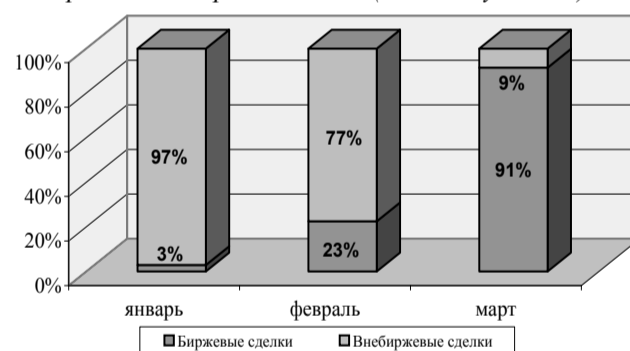
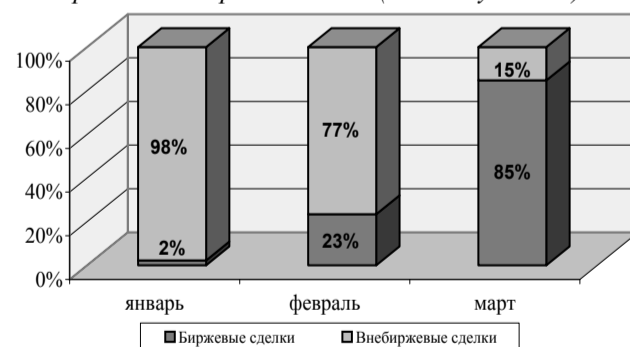


Диаграмма №5. Структура сделок на вторичном рынке в I квартале 2014 г. (по кол-ву сделок)



сделок, в то время как их объем носит неравномерный характер (Диаграмма №3).

В январе-марте на вторичном рынке внебиржевой сегмент преобладал и по объему сделок (Диаграмма №4), и по числу сделок (Диаграмма №5). В марте ситуация резко изменилась, когда 90% сделок было осуществлено на биржевом сегменте.

###### 1.2.2 Биржевые сделки

В I квартале 2014 года на биржевом рынке было осуществлено 196 сделок, что на 111 сделок меньше, чем за аналогичный период 2013 года. За отчетный период объем биржевых сделок составил 57,76 млн лей или на 19,54% меньше, по сравнению с аналогичным периодом предыдущего года. За последние 5 лет число сделок уменьшилось с 731 до 196 единиц. Кроме того, их объем носил неравномерный характер, был отмечен значительный спад в 2010-2012 годах (Диаграмма №6).

В I квартале 2014 года с ценными бумагами акционерных обществ, включенных в листинг биржи, было осуществлено 44 сделки на общую сумму 43,97 млн лей (Таблица №5).



Диаграмма №6. Биржевые сделки в I квартале 2010-2014 гг.

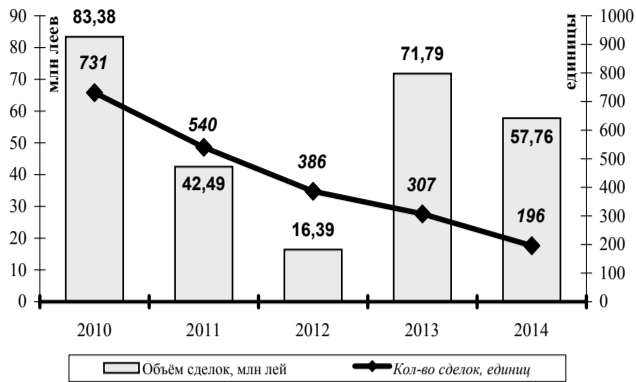


Диаграмма №7. Внебиржевые сделки в I квартале 2010-2014 гг.

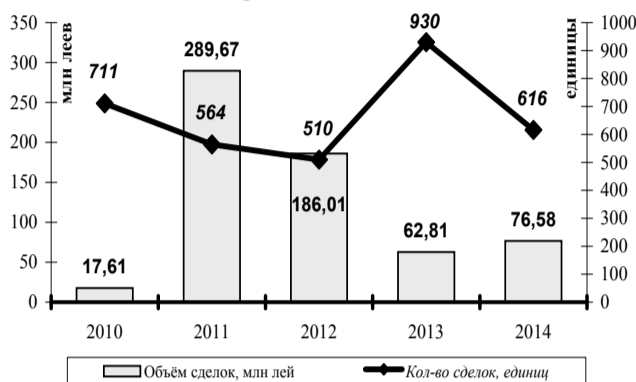


Диаграмма №8. Структура внебиржевых сделок в I квартале 2014 г.

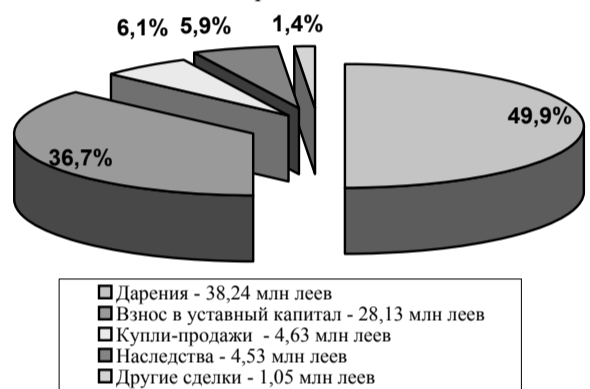


Диаграмма №9. Структура сделок на вторичном рынке с участием иностранных инвесторов в I квартале 2011-2014 гг.

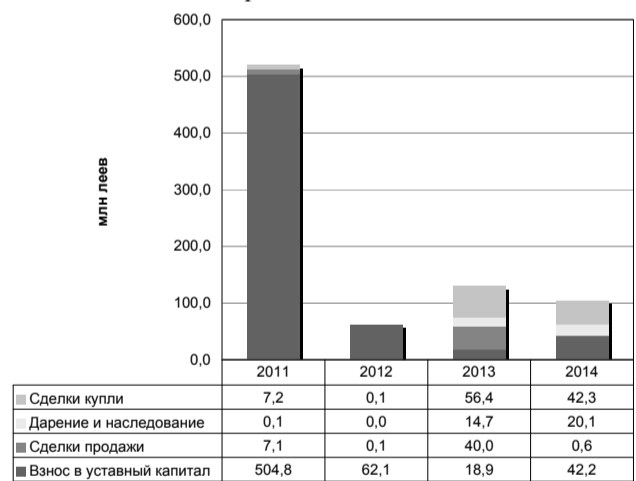
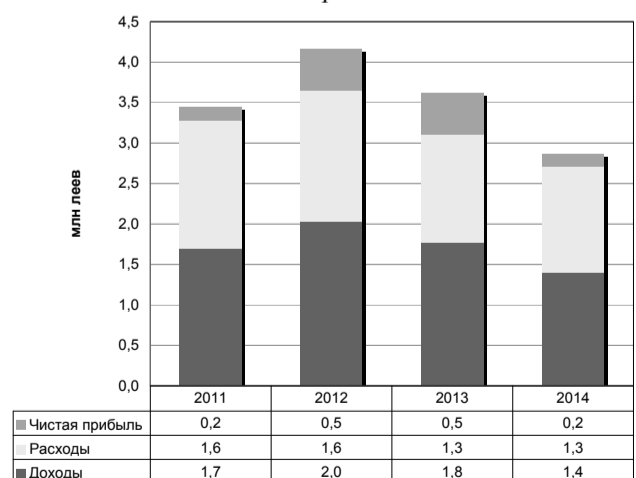


Диаграмма №10. Динамика хозяйственных показателей в I квартале 2011-2014 гг.



1.2.3 Внебиржевые сделки

В I квартале 2014 года на внебиржевом сегменте было зарегистрировано 616 сделок на общую сумму 76,58 млн лей. Общее количество ценных бумаг, участвовавших в сделках, составляет 6,17 млн единиц. По сравнению с I кварталом 2013 года, объем внебиржевых сделок увеличился на 21,92% (Диаграмма №7).

В структуре внебиржевых сделок максимальная доля приходится на сделки дарения – 49,93% или 38,24 млн лей, сделки вклада в уставный капитал составили – 28,13 млн

лей или 36,73%, купли-продажи – 4,63 млн лей или 6,05% и сделки наследования – 4,53 млн лей или 5,92%.

Другие сделки составили 1,37% или 1,05 млн лей, в том числе: 0,73 млн лей – сделки приобретения ценных бумаг эмитентом на условиях ст. 78 Закона №1134-XIII от 02.04.1997 “Об акционерных обществах”, 0,12 млн лей – сделки, осуществленные в целях выполнения судебных решений, 0,11 млн лей – сделки с ценными бумагами, неостребованными на условиях Закона №392-XVI от 13.05.1999, 0,09 млн лей – сделки выкупа ценных бумаг эмитентом на условиях ст. 79 Закона №1134-XIII от 02.04.1997 “Об акционерных обществах” и 2752 лей – сделки распределения ценных бумаг при разделе имущества между супругами по решению суда (Диаграмма №8).

1.2.4 Сделки с участием иностранных инвесторов

В I квартале 2014 года на вторичном рынке ценных бумаг были зарегистрированы сделки с участием иностранных инвесторов на общую сумму 105,15 млн лей или на 19,07% меньше, по сравнению с аналогичным периодом прошлого года (Диаграмма №9).

В структуре сделок с участием иностранных инвесторов наибольшая доля приходится на сделки купли – 42,26 млн лей или 40,19% от общей суммы сделок.

За отчетный период было зарегистрировано 17 сделок с акциями, выпущенными коммерческими банками, на общую сумму 48,06 млн лей, из которых 8 сделок купли на сумму 41,26 млн лей и 7 сделок продажи на сумму 0,05 млн лей.

Самые крупные сделки были осуществлены инвесторами из Великобритании, Кипра, Румынии, Болгарии, Российской Федерации и Южно-Африканской Республики.

II. ДЕЯТЕЛЬНОСТЬ ПРОФЕССИОНАЛЬНЫХ УЧАСТНИКОВ РЫНКА КОРПОРАТИВНЫХ ЦЕННЫХ БУМАГ

2.1. БИРЖЕВАЯ ДЕЯТЕЛЬНОСТЬ

В I квартале 2014 года Фондовая биржа Молдовы (ФБМ) осуществляла на рынке ценных бумаг биржевую деятельность в качестве основной, и клиринго-расчетную и консалтинг – в качестве смежных видов деятельности.

По состоянию на конец I квартала 2014 года размер собственного капитала ФБМ составил 4,74 млн лей, то есть обеспечены достаточность собственного капитала (1,0 млн лей) и норматив гарантийного фонда (30% от минимального размера собственного капитала), его средства были размещены на банковских депозитах.

По сравнению с аналогичным периодом предыдущего года собственный капитал увеличился на 1,16 млн лей или на 32,48%.

2.2. НАЦИОНАЛЬНЫЙ ДЕПОЗИТАРИЙ ЦЕННЫХ БУМАГ

Национальный депозитарий ценных бумаг (НДЦБ) в I квартале 2014 года, согласно лицензии, вправе осуществлять деятельность центрального депозитария ценных бумаг, депозитарную, клиринговую и расчетную деятельность и ведение реестра в качестве основных видов деятельности, и консалтинг – как смежную.

По состоянию на конец отчетного периода, собственный капитал НДЦБ составил 753,18 тыс. лей, при нормативе достаточности 700 тыс. лей.

2.3. БРОКЕРСКИЕ И ДИЛЕРСКИЕ КОМПАНИИ

По состоянию на конец I квартала 2014 года, на рынке ценных бумаг на основе лицензий на право осуществления профессиональной деятельности на РЦБ действовало 22 брокерских/дилерских компании, в том числе 11 коммерческих банков.

В I квартале 2014 года небанковскими брокерами были осуществлены 332 сделки на сумму 50,14 млн лей или 43,40% от общей суммы сделок на биржевом рынке. По сравнению с I кварталом 2013 года объем сделок уменьшился на 2,72%, а количество сделок снизилось на 20%.

Небанковские брокеры соблюдали требования условий лицензирования к нормативу минимального собственного капитала, установленному действующим законодательством. Общий размер собственного капитала составил 36,33 млн лей.

Гарантийный фонд составил 2,92 млн лей. Были соблюдены требования, касающиеся образования гарантийного фонда, в размере 120 тыс. лей для брокерской деятельности и 240 тыс. лей – для дилерской деятельности. Средства гарантийного фонда у 9 брокерских компаний вложены в депозиты, и у двух компаний – в государственные ценные бумаги.

Общий объем сделок с ценными бумагами, зарегистрированными коммерческими банками как брокерами/дилерами, в I квартале 2014 года составил 65,39 млн лей или 56,60% от общего объема сделок на биржевом рынке.

По сравнению с I кварталом 2013 года объем сделок, осуществленных коммерческими банками, уменьшился на 28,96%.

2.4. НЕЗАВИСИМЫЕ РЕГИСТРАТОРЫ

По состоянию на конец I квартала 2014 года, на рынке ценных бумаг действовало 11 независимых регистраторов, осуществляющих деятельность по ведению реестров на основе лицензий, выданных НКФР на право осуществления профессиональной деятельности на рынке ценных бумаг, а также 2 эмитента с правом самостоятельного ведения реестра держателей ценных бумаг.

Требования относительно размера минимального собственного капитала и гарантийного фонда соблюдены всеми независимыми регистраторами, за исключением S.A. „Comitent”, чья лицензия была отозвана.

В I квартале 2014 г. независимые регистраторы зарегистрировали следующие показатели: совокупные доходы – 1,39 млн лей, или на 0,38 млн лей меньше, по сравнению с I кварталом 2013 года, совокупные расходы – 1,32 млн лей, или на 0,02 млн лей меньше, по сравнению с I кварталом 2013 года, и совокупная чистая прибыль – 0,15 млн лей, или на 0,36 млн лей меньше, по сравнению с I кварталом 2013 года (Диаграмма №10).

2.5. ИНВЕСТИЦИОННЫЕ ФОНДЫ

По состоянию на конец I квартала 2014 года продолжалась процедура принудительной ликвидации 9 инвестиционных фондов и добровольной ликвидации 9 инвестиционных фондов, включая ННИФ „Viitorul Tău” S.A., процедура ликвидации которого была вновь начата постановлением суда.

Инвестиционные фонды „MCI-Fond” S.A., „Zodiac-Invest” S.A., „Papius-Invest” S.A. и „BSV-Invest” S.A. продолжали распределение денежных средств акционерам через филиалы и представительства В.С. „Energbank” S.A. Также через филиалы и представительства В.С. „Moldindconbank” S.A. продолжал распределение денежных средств акционерам инвестиционный фонд „Viitorul Tău” S.A.

На банковских счетах инвестиционных фондов, подлежащих принудительной ликвидации, было накоплено денежных средств на общую сумму 23,37 млн лей (в том числе 22,35 млн лей, размещенных в В.С. „Investprivatbank” S.A.), а на банковских счетах инвестиционных фондов, ликвидирующихся по собственной инициативе – 200,08 млн лей (в том числе 162,82 млн лей, размещенных в В.С. „Investprivatbank” S.A.), поступивших от отчуждения пакетов акций из портфелей фондов, из невыплаченных дивидендов и от размещения этих денег на депозитах в коммерческих банках.

2.6. ДОВЕРИТЕЛЬНЫЕ УПРАВЛЯЮЩИЕ

По состоянию на 31.03.2014 в Реестре профессиональных участников небанковского финансового рынка было зарегистрировано 7 доверительных управляющих, из которых:

– деятельность С.Ф. „Europa-Trust” S.A. и С.Ф. „Econ-Renaştere” S.A. приостановлена до полного восстановления информации из реестров клиентов номинального владельца, с целью восстановления базы данных клиентов компании, согласно постановлениям НКФР №30/8 от 25.05.2006 и №63/6 от 23.11.2006;

– АФ „Mobiustrust” S.A. и С.Ф. „A Feroviarilor” S.A. находятся в процессе ликвидации профессионального вида деятельности;

– С.Ф. „Colaborare” S.A. находится в процессе принудительной ликвидации профессионального участника. Постановлением НКФР №11/3 от 06.02.2014 был утвержден акт переоценки долей компании в I.C.S. „Maureza” S.R.L. После переоценки цена составила 19364 лей, доля на продажу составляет 66,63%.

Анализ специализированной отчетности компаний „FOND – A.F.” S.A., „Europa – Trust” S.A., „Codru” S.A. и „Econ-Renaştere” S.A. показывает, что по состоянию на 31.03.2014 у них было открыто 381 890 трастовых счетов, а портфели включали 622 пакета акций акционерных обществ и долей обществ с ограниченной ответственностью.

Совокупный объем финансовых инвестиций трастовых компаний на конец отчетного периода составил 130,51 млн лей. В структуре совокупных финансовых инвестиций, по состоянию на конец I квартала 2014, инвестиции учредителей траста составляют 95,4% (124,49 млн лей), другие 4,6% (6,02 млн лей) приходятся на собственные инвестиции трастовых компаний.

За отчетный период результат инвестиционной деятельности данных компаний составил в общей сумме 442,2 тыс. лей, из которых на учредителей доверительного управления приходится 309,5 тыс. лей, а на доверительных управляющих 132,7 тыс. лей.

В I квартале 2014 года трастовые компании не получили прибыли. Из доходов учредителей траста была удержана вознаграждение трастовых компаний „FOND – A.F.” S.A., „Europa-Trust” S.A. и „Econ-Renaştere” S.A. на общую сумму 66,5 тыс. лей.

2.7. КОМПАНИИ ПО ОЦЕНКЕ ЦЕННЫХ БУМАГ И АКТИВОВ, ПРИХОДЯЩИХСЯ НА НИХ

В I квартале 2014 года на рынке ценных бумаг действовало 5 компаний по оценке ценных бумаг и активов, приходящихся на них (далее – компании): „Bartol-Consulting” S.A., „ICF-Consulting-Service” S.A., А.Р.Е. „Estimator-VM” S.A., „Finactiv-Consulting” S.A. и „Evaestim” S.A.

Согласно отчетам, представленным НКФР, за указанный период компании оказали 14 услуг по оценке ценных бумаг (на 5 больше по сравнению с аналогичным периодом прошлого года) на основе 10 договоров, заключенных в I квартале, и остальные услуги были оказаны по договорам, заключенным ранее.

2.8. ПРОФЕССИОНАЛЬНЫЕ УЧАСТНИКИ, КОТОРЫЕ ПРЕДОСТАВЛЯЮТ УСЛУГИ ПО ИНВЕСТИЦИОННОМУ КОНСАЛТИНГУ И КОНСАЛТИНГУ

В I квартале 2014 года на рынке ценных бумаг 27 профессиональных участников имели право оказывать услуги инвестиционного консалтинга и 19 профессиональных участников имели право оказывать услуги консалтинга.

За отчетный период эти профессиональные участники оказали услуг по инвестиционному консалтингу на сумму 0,12 млн лей, что на 0,06 млн лей или на 34,64% меньше, чем за соответствующий период прошлого года и услуг консалтинга на общую сумму 0,13 млн лей, что на 0,02 млн лей или на 11,31% меньше, чем за соответствующий период прошлого года.

III. РЫНОК СТРАХОВАНИЯ

3.1. НАЧИСЛЕННЫЕ БРУТТО-ПРЕМИИ

Анализ рынка страхования был осуществлен на основе данных, представленных страховыми компаниями, которые по состоянию на 31.03.2014 осуществляли лицензируемую деятельность.

В январе-марте 2014 ода брутто-премии, начисленные от страховой деятельности, составили 255,0 млн лей, увеличившись на 9,96 процентного пункта или на 23,1 млн лей по сравнению с аналогичным периодом предыдущего года. Динамика начисленных брутто-премий в общем страховании и страховании жизни в январе-марте 2010- 2014 представлена в Таблице №6.

Диаграмма №11. Начисленные брутто-премии в январе-марте 2010-2014 гг.

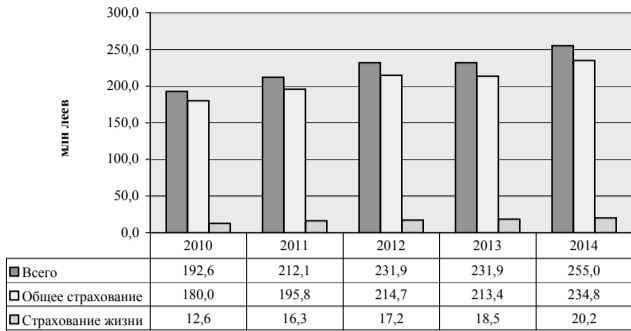


Диаграмма №12. Структура начисленных брутто-премий в январе-марте 2013-2014 гг.

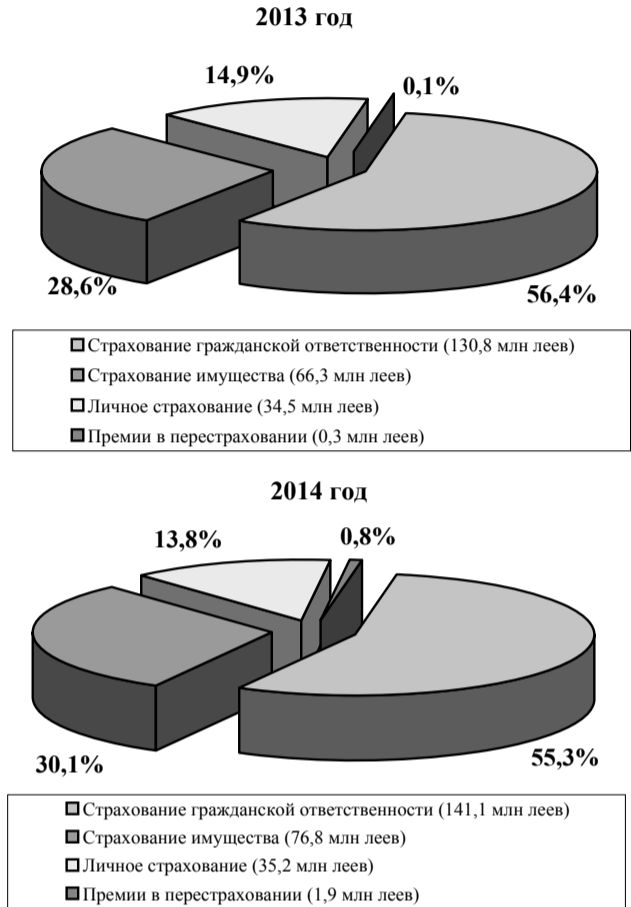


Диаграмма №13. Страховые возмещения и компенсации, выплаченные в январе-марте 2010-2014 гг.

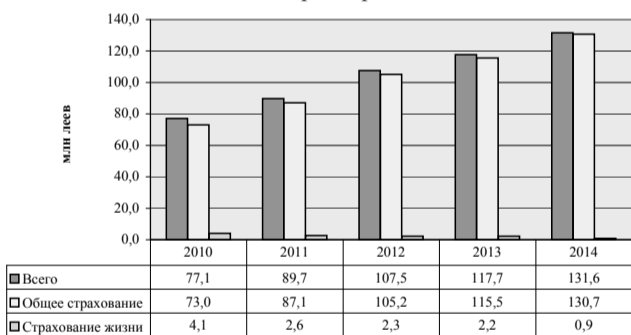


Диаграмма №14. Структура страховых возмещений и компенсаций в январе-марте 2013-2014 гг.



Таблица №6. Динамика начисленных страховых премий в общем страховании и страховании жизни в январе-марте 2010-2014 гг.

Год	Начисленные брутто-премии (млн лей)	Рост по сравнению с предыдущим годом	
		(%)	(млн лей)
2010	192,6	7,7	13,8
2011	212,1	10,12	19,5
2012	231,9	9,34	19,8
2013	231,9	0,00	0,0
2014	255,0	9,96	23,1

Из общего объема начисленных брутто-премий по общему страхованию поступило 234,8 млн лей, что на 10,03% больше, по сравнению с тем же периодом 2013 года. В то же время брутто-премии, начисленные по страхованию жизни, составили 20,2 млн лей, увеличившись на 9,19% по сравнению с январем-мартом 2013 года.

Доля общего страхования в общей сумме начисленных брутто-премий составила 92,08%, увеличившись на 0,06 процентных пункта, а доля страхования жизни снизилась с 7,98% до 7,92%. Динамика начисленных брутто-премий в целом и по категориям страхования в I квартале 2010-2014 гг. представлена в Диаграмме №11.

Страховые компании, согласно представленным отчетам на 31.03.2014, владели портфелем в 777 862 действующих договоров, или на 191 456 больше, чем по состоянию на 31.03.2013. Количество действующих страховых договоров страховых компаний, занимающихся общим страхованием, по состоянию на 31.03.2014 составляло 733 998 единиц, составив 94,36% от общего числа действующих договоров.

Страховые компании, занимающиеся страхованием жизни, владели 43 864 действующими договорами, или 5,64% от общего числа действующих договоров.

За отчетный период темпы прироста брутто-премий по каждому объекту страхования выросли по сравнению с аналогичным периодом предыдущего года: страхование имущества выросло на 15,84%; личное страхование – на 2,03% и страхование автогражданской ответственности – на 7,87%.

Структура начисленных брутто-премий в январе-марте 2014 г. не претерпела значительных изменений: доля обязательного страхования составила 47,65% (121,5 млн лей), а доля добровольного страхования – 52,35% (133,5 млн лей). Исходя из объекта страхования, в структуре начисленных брутто-премий установились следующие пропорции: сегмент страхования автогражданской ответственности составляет 55,33% из общего объема, страхование имущества – 30,12%, личное страхование – 13,80%, и премии в перестраховании – 0,75%. Структура начисленных брутто-премий в январе-марте 2013-2014 гг. представлена в Диаграмме №12.

### 3.2. СТРАХОВЫЕ ВОЗМЕЩЕНИЯ И КОМПЕНСАЦИИ

В январе-марте 2014 года страховые компании выплатили страховых возмещений и компенсаций на сумму 131,6 млн лей, что больше, по сравнению с показателями за аналогичный период прошлого года, на 13,9 млн лей или на 11,81%. Динамика страховых возмещений и компенсаций, выплаченных страховщиками в январе-марте 2010-2014 гг., представлена в Таблице №7.

Таблица №7. Динамика страховых возмещений и компенсаций, выплаченных страховщиками в январе-марте 2010-2014 гг.

Год	Страховые возмещения и компенсации (млн лей)	Рост по сравнению с предыдущим годом	
		(%)	(млн лей)
2010	77,1	15,5	10,3
2011	89,7	16,34	12,6
2012	107,5	19,84	17,8
2013	117,7	9,49	10,2
2014	131,6	11,81	13,9

По отношению к брутто-премиям, начисленным за отчетный период, выплаченные возмещения составили 51,61%, что в абсолютном значении на 0,86 процентных пункта больше, чем в предыдущем году.

Страховщики, занимающиеся общим страхованием, выплатили возмещений в размере 130,7 млн лей или 99,32% от общего объема выплаченных возмещений, а страховщики, занимающиеся страхованием жизни, выплатили возмещений в размере 0,9 млн лей, их доля составила 0,68%. Динамика страховых возмещений и компенсаций, выплаченных страховщиками в январе-марте 2010-2014 гг., представлена в Диаграмме №13.

По отношению к брутто-премиям, начисленным по общему страхованию в январе-марте 2014, возмещения, выплаченные по этой категории страхования составили 55,66%, а это соотношение в страховании жизни составило 4,46%.

За отчетный период, по сравнению с аналогичным периодом прошлого года, возмещения, выплаченные по страхованию гражданской ответственности, увеличились на 60,34% или на 35,3 млн лей по сравнению с аналогичным периодом предыдущего года, по страхованию имущества уменьшились на 39,77% (20,8 млн лей), и по личному страхованию также уменьшились на 10,45% (0,7 млн лей). В результате, структура возмещений в январе-марте 2014 года сильно изменилась – доля возмещений по автогражданской ответственности выросла на 21,57 процентных пункта, по страхованию имущества снизилась на 20,50 процентных пункта (Диаграмма №14).

Выплаченные возмещения по отношению к брутто-премиям, начисленным в обязательном страховании, составили 32,02%, а в добровольном страховании – 69,44%. Исходя из объекта страхования, выплаченные возмещения по отношению к начисленным брутто-премиям составили в страховании имущества 41,02%, в личном страховании – 17,05%, в страховании автогражданской ответственности – 66,48%.

### 3.3. ЧИСТЫЕ АКТИВЫ И УСТАВНЫЙ КАПИТАЛ СТРАХОВЫХ КОМПАНИЙ

Чистые активы страховых компаний по состоянию на 31.03.2014 составили 1106,3 млн лей. Совокупный уставный капитал по состоянию на 31.03.2014 составил 454,3 млн лей. (Диаграмма №15).

### 3.4. СТРАХОВЫЕ РЕЗЕРВЫ

По состоянию на конец I квартала 2014 года общий объем технических резервов по договорам общего страхования и жизни составил 1043,1 млн лей (Диаграмма №16).

Технические резервы, приходящиеся на общее страхование, составляют 748,3 млн лей (71,74%) от общего объема, а технические резервы по страхованию жизни и математические – 294,8 млн лей (28,26%).

Резервы, образованные по рискам, принятым по договорам общего страхования, включают:

- а) резерв незаработанной премии в размере 446,5 млн лей (59,66% объема резервов в общем страховании);
- б) резерв заявленных, но не урегулированных убытков – 224,2 млн лей (29,96% объема резервов в общем страховании);
- с) резерв убытков и других технических резервов – 77,6 млн лей (10,38% объема резервов в общем страховании).

Согласно установленным требованиям, страховщики обязаны размещать страховые резервы и треть маржи платежеспособности в ценные бумаги, депозиты и инвестиции в финансовые учреждения, денежную наличность в кассе и на расчетных текущих счетах, земельные участки и строения и дебиторскую задолженность по начисленным премиям.

Размещение активов, допущенных как страховые резервы и треть минимальной маржи платежеспособности страховых компаний, по состоянию на 31.03.2014, представлено в Диаграмме №17.

### 3.5. ПЕРЕСТРАХОВАНИЕ

Общий объем премий, переданных в перестрахование, по общему страхованию и страхованию жизни составил за отчетный период 39,5 млн лей. Доля премий, переданных в перестрахование, в общем объеме брутто-премий, начисленных в январе-марте 2014 составила 15,49%.

Основные показатели деятельности по перестрахованию представлены в Таблице №8.

Таблица №8. Основные показатели деятельности по перестрахованию в январе-марте 2014 г. млн лей

Показатели	Общее страхование	Страхование жизни	Всего (жизни и общее)
Начисленные брутто-премии, млн лей	234,8	20,2	255,0
Премии, переданные в перестрахование, млн лей	38,6	0,9	39,5
Доля премий, переданных в перестрахование в общем объеме начисленных брутто-премий, %	16,44	4,46	15,49

### 3.6. ФИНАНСОВЫЕ РЕЗУЛЬТАТЫ СТРАХОВЫХ КОМПАНИЙ

Согласно финансовым результатам, страховые общества сообщили по результатам в январе-марте 2014 года о дефиците в 19,7 млн лей. Совокупная прибыль 8 страховых компаний составила 10,7 млн лей, а показатель финансовых убытков, зарегистрированных 8 страховыми компаниями, составляет 30,4 млн лей.

Показатель финансовых убытков испытал влияние возмещений, выплаченных страховой компанией „Moldasig” SA, на сумму 54,1 млн лей для страхования финансовых рисков.

Диаграмма №15. Чистые активы и уставный капитал страховых компаний по состоянию на 30 марта 2010-2014 гг. (млн лей)

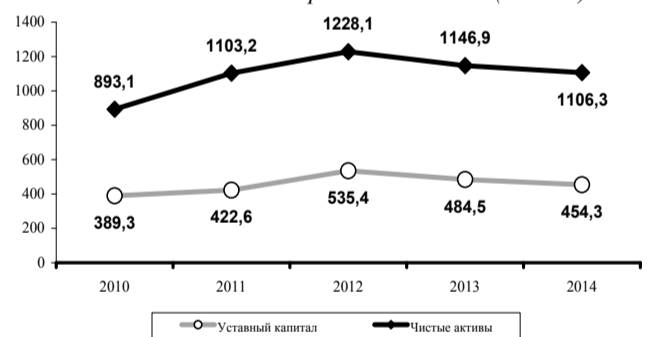


Диаграмма №16. Технические резервы, в том числе резервы по общему страхованию и страхованию жизни на 30 марта 2010-2014 гг.

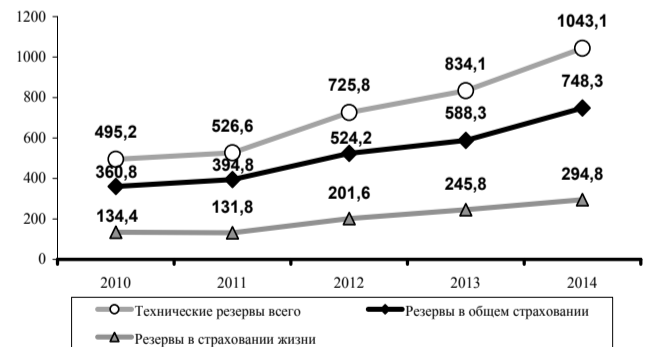
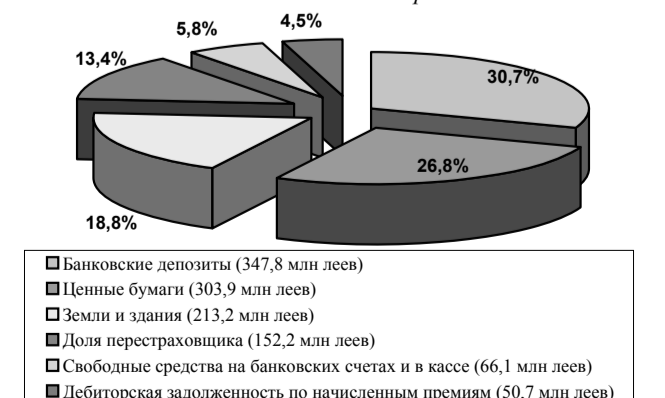


Диаграмма №17. Структура активов, представляющих страховые резервы и треть минимальной маржи платежеспособности в I квартале 2014г.



## IV. ДЕЯТЕЛЬНОСТЬ ССУДО-СБЕРЕГАТЕЛЬНЫХ АССОЦИАЦИЙ

## 4.1. ОСНОВНЫЕ ПОКАЗАТЕЛИ

По состоянию на 31.03.2014 лицензиями категории А и В владеют 326 ассоциаций, в том числе 264 владеют лицензией категории А, и 62 лицензией категории В, а 2 ассоциации владеют лицензией центральной ассоциации.

Динамика основных показателей ассоциаций отражена в *Таблице №9*.

Количество членов ассоциаций, по состоянию на 31.03.2014 незначительно выросло, по сравнению с прошлым годом, с 126062 лиц до 127258 лиц, а количество получателей займов составило 36715 человек, увеличившись на 5,3% по сравнению с положением на 31.03.2013.

Количество вкладчиков сбережений составило 5909 лиц, увеличившись на 2,8% по сравнению с состоянием за аналогичный период прошлого года.

За отчетный период средний размер одного займа на одного члена-получателя займа составил 10,5 тыс. лей, увеличившись на 1,4 тыс. лей по сравнению с аналогичным периодом 2013 года. Средний размер привлеченных вкладов, приходящихся на одного члена, увеличился на 27,6%, составив 29,1 тыс. лей. Этот рост вызван увеличением суммы сберегательных вкладов на 31,6% более быстрыми темпами, чем рост числа вкладчиков.

## 4.2. ПОРТФЕЛЬ ВЫДАННЫХ ЗАЙМОВ

По состоянию на 31.03.2014 совокупный объем займов, выданных членам ассоциаций, составил 385,7 млн лей, увеличившись на 21,3% по сравнению с показателем на конец I квартала 2013 года (*Таблица №10*). В структуре портфеля займов ассоциаций займы сроком до года составляют за отчетный период 78,7% от общего объема выданных займов.

По состоянию на конец I квартала 2014 года в структуре портфеля займов ассоциаций 95,6% приходится на займы, по которым соблюдаются договорные условия (стандарты), по сравнению с 95,1% зарегистрированными за аналогичный период 2013 г. Таким образом, отмечен рост доли стандартных займов на 0,5 процентных пункта.

## 4.3. АКТИВЫ

По состоянию на конец I квартала 2014 года, совокупный объем активов ассоциаций составил 452,1 млн лей, увеличившись на 20,6% по сравнению с аналогичным периодом предыдущего года. Максимальная доля в общем объеме активов приходится на выданные займы, которые составили 85,3%.

Структура активов ассоциаций на конец I квартала 2013 года и 2014 года представлена в *Таблице №11*.

## 4.4. СОБСТВЕННЫЙ КАПИТАЛ

Совокупный собственный капитал ассоциаций по состоянию на 31.03.2014 составил 132,2 млн лей, на 33,8 млн лей или 34,3% больше по сравнению с аналогичным периодом предыдущего года. В I квартале 2014 года чистая прибыль ассоциаций составила 3,5 млн лей.

## V. ДЕЯТЕЛЬНОСТЬ БЮРО КРЕДИТНЫХ ИСТОРИЙ

По состоянию на конец I квартала 2014 года бюро кредитных историй I.M. „BIRoul DE CREDIT” S.R.L. заключило договоры об оказании услуг с 23 организациями – источниками и пользователями кредитных историй, из них 15 коммерческих банков, 1 лизинговая компания и 7 организаций по микрофинансированию, из которых поставляют информацию бюро кредитных историй только 14 банков.

Согласно специализированному отчету, представленному бюро кредитных историй НКФР, по состоянию на 31.03.2014 установлены следующие показатели:

**Таблица №15. Общие показатели деятельности бюро кредитных историй в I квартале 2014 г.**

Показатели	I квартал 2014 г.			Всего с момента формирования базы данных	
	Физические лица	Юридические лица	Всего		
1. Количество кредитных договоров, заключенных источниками формирования кредитных историй	18 044	3 675	21 719	364 900	
2. Количество сформированных кредитных историй	1 331	97	1 428	145 461	
3. Количество представленных кредитных отчетов	Пользователям кредитных историй	31 842	4 041	35 883	464 646
	Субъектам кредитных историй	89	14	103	469

По состоянию на 31.03.2014 сохранился рост кредитных отчетов, представленных бюро кредитных историй пользователям кредитных историй, их число превысило число заключенных кредитных договоров примерно в 1,8 раза. Это говорит о том, что полученная информация от бюро кредитных историй, служит дополнительной мерой безопасности против рисков кредитования.

С момента образования базы данных бюро кредитных историй до 31.03.2014, было создано 145,5 тысяч кредитных историй или 39,9% общего числа дебиторов, заключивших договоры с источниками формирования кредитных историй, давших согласие на создание кредитной истории.

**Национальная комиссия по финансовому рынку:**

MD 2012, мун. Кишинев, бул. Штефана чел Маре, 77 тел. (37 322) 859505 www.cnpf.md  
Управление внешних связей и развития: тел (37 322) 859430

**Таблица №9 Основные показатели деятельности ссудо-сберегательных ассоциаций**

№	Показатели	31.03.2013	31.03.2014	2014 к 2013 (%)
1.	Кол-во членов ассоциации (лиц)	126062	127258	100,9
2.	Кол-во пользователей вкладами (лиц)	34857	36715	105,3
3.	Кол-во вкладчиков сбережений (лиц)	5747	5909	102,8
4.	Собственный капитал (млн лей)	98,4	132,2	134,3
5.	Выданные кредиты (млн лей)	318,1	385,7	121,3
6.	Сберегательные вклады (млн лей)	130,9	172,2	131,6
7.	Банковские кредиты и полученные займы (млн лей)	126,5	133,4	105,5

**Таблица №10 Структура портфеля займов, выданных ссудо-сберегательными ассоциациями**

№	Категория	Выданные займы		2014 к 2013 (%)
		31.03.2013	31.03.2014	
1.	стандартный	302,6	368,9	121,9
2.	под наблюдением	8,3	7,9	95,2
3.	субстандартный	3,1	4,3	138,7
4.	сомнительный	2,1	2,2	104,8
5.	безнадёжный	2,0	2,4	120,0
Всего		318,1	385,7	121,3

**Таблица №11 Структура активов ссудо-сберегательных ассоциаций (млн лей)**

№	Активы	31.03.2013	31.03.2014	Абсолютное изменение(+/-)
1.	Ценные бумаги	4,2	4,2	-
2.	Банковские депозиты	25,0	25,5	+0,5
3.	Выданные займы	318,1	385,7	+67,6
4.	Резервы по займам	-8,4	-9,9	+1,5
5.	Долгосрочные материальные и нематериальные активы	6,0	7,8	+1,8
6.	Наличные денежные средства	6,4	7,9	+1,5
7.	Текущие счета	6,5	5,3	-1,2
8.	Дебиторская задолженность по процентам	5,9	5,7	-0,2
9.	Резервы по процентам	-1,1	-1,2	+0,1
10.	Другие активы	12,3	21,1	+8,8
Всего		374,9	452,1	+77,2

**Таблица №12 Структура собственного капитала ссудо-сберегательных ассоциаций (млн лей)**

№.	Собственный капитал	31.03.2013	31.03.2014	Абс. изменение (+/-)
1.	Членские взносы	13,8	13,9	+0,1
2.	Нераспределенная прибыль (непокрытые убытки) прошлых лет	80,0	113,8	+33,8
3.	Чистая прибыль (чистые убытки) отчетного года	3,2	3,5	+0,3
4.	Другие резервы	0,9	0,8	-0,1
5.	Корректировка результатов предыдущих лет	0,4	0,1	-0,3
6.	Разница от переоценки долгосрочных активов	0,1	0,1	-
Всего		98,4	132,2	+33,8

**Таблица №13 Структура сберегательных вкладов по срокам (млн лей)**

№	Срок	31.03.2013	31.03.2014	2014 к 2013 (%)	Доля (%)	
					31.03.2013	31.03.2014
1.	до 1 месяца	5,7	9,1	159,6	4,4	5,3
2.	от 1 до 3 месяцев	8,9	12,2	137,1	6,8	7,1
3.	от 3 месяцев до 1 года	94,7	116,9	123,4	72,3	67,9
4.	от 1 до 3 лет	19,2	31,6	164,6	14,7	18,4
5.	от 3 до 5 лет	2,4	2,3	95,8	1,8	1,3
6.	более 5 лет	0	0	0	0	0
Всего		130,9	172,1	131,5	100,0	100,0

**Таблица №14 Финансовые результаты ссудо-сберегательных ассоциаций (млн лей)**

№	Показатели	31.03.2013	31.03.2014	2014 к 2013 (%)
1.	Доходы от процентов по предоставленным займам	16,7	18,9	113,2
2.	Прочие процентные доходы	0,7	1,0	142,9
3.	Чистый результат от формирования и списания резервов	-3,1	-2,8	90,3
4.	Прочие операционные доходы	8,3	7,4	89,2
5.	Результат от инвестиционной деятельности: прибыль (убыток)	0	0,2	0
6.	Результат от финансовой деятельности: прибыль (убыток)	0	0	0
7.	Чрезвычайный результат: прибыль (убыток)	0	0	0
Всего доход		22,6	24,7	109,3
8.	Процентные расходы по вкладам	3,9	4,6	117,9
9.	Прочие процентные расходы	3,1	2,9	93,5
10.	Общие и административные расходы	11,4	12,8	112,3
11.	Прочие операционные расходы	1,0	0,9	90,0
Всего расходы		19,4	21,2	109,3
Чистая прибыль (убыток)		3,2	3,5	109,3

*Примечание: подробная информация о деятельности участников финансового небанковского рынка размещена на официальном сайте НКФР www.cnpf.md*