

PIAȚA PRIMARĂ

În martie 2023, în Registrul emitenților de valori mobiliare au fost înregistrate 3 emisiuni suplimentare de acțiuni în valoare de 17,32 mil. lei, reflectate în *Tabelul nr. 1*.

Volumul emisiunilor de acțiuni în martie 2023 a înregistrat o creștere cu 17,11 mil. lei comparativ cu aceeași lună a anului precedent (*Diagrama nr. 1*).

Cumulativ, în ianuarie-martie 2023 au fost înregistrate 14 emisiuni de valori mobiliare în valoare totală de 5081,36 mil. lei, în ascensiune cu 3463,37 mil. lei comparativ cu aceeași perioadă a anului precedent. Acest indicator este influențat, cu o pondere de 99,38% (5050,00 mil. lei) din volumul total înregistrat, de către emisiunile suplimentare de acțiuni efectuate de SA „Energoecom”, derulate în contextul crizei energetice.

Fluxul de investiții străine a constituit 0,61 mil. lei sau 0,012% din totalul emisiunilor de acțiuni.

Evoluția volumului și a numărului emisiunilor de valori mobiliare în ianuarie-martie 2019-2023 este reflectată în *Diagrama nr. 2* și *Diagrama nr. 3*.

TRANZACȚII EFECTUATE PE PIAȚA SECUNDARĂ

În martie 2023 pe piața secundară au fost înregistrate 162 tranzacții cu valori mobiliare corporative în volum de 8,70 mil. lei raportate la 0,46 mil. valori mobiliare.

Ponderea tranzacțiilor înregistrate pe piața secundară în martie 2023, după volumul tranzacțiilor și după numărul tranzacțiilor, este reflectată în *Diagrama nr. 4* și *Diagrama nr. 5*.

TRANZACȚII EFECTUATE PE PIAȚA REGLEMENTATĂ

În martie 2023, pe piața reglementată au fost efectuate 8 tranzacții de vânzare-cumpărare în volum de 0,98 mil. lei, raportate la 0,02 mil. valori mobiliare, sau 11,27% din volumul total înregistrat pe piața secundară.

TRANZACȚII EFECTUATE ÎN CADRUL SISTEMULUI MULTILATERAL DE TRANZACȚIONARE (MTF)

În martie 2023, în cadrul MTF au fost înregistrate 10 tranzacții de vânzare-cumpărare în volum de 2,03 mil. lei. Pe acest segment de piață au fost realizate 23,33% din volumul total al tranzacțiilor înregistrate pe piața secundară.

TRANZACȚII EFECTUATE ÎN AFARA PIEȚEI REGLEMENTATE ȘI MTF

Conform rapoartelor prezentate de către entități, în martie 2023 în afara pieței reglementate și MTF au fost efectuate 144 de tranzacții în volum de 5,69 mil. lei (65,40%) raportate la 0,33 mil. valori mobiliare.

Potrivit structurii tranzacțiilor efectuate în afara pieței reglementate și MTF, ponderea maximă după volum revine tranzacțiilor de vânzare-cumpărare în volum de 5,55 mil. lei (97,54%), urmate de tranzacțiile de donație în valoare totală de 0,07 mil. lei (1,23%). Alte tranzacții, în volum de 0,07 mil. lei, constituie 1,23% din volumul total al tranzacțiilor efectuate în afara pieței reglementate și MTF (*Diagrama nr. 6*).

În ianuarie-martie 2023, pe piața secundară au fost efectuate 326 tranzacții cu valori mobiliare corporative în volum de 34,68 mil. lei raportate la 3,28 mil. valori mobiliare, volumul acestora înregistrând o diminuare cu 293,98 mil. lei comparativ cu aceeași perioadă a anului precedent. (*Tabelul nr. 2*).

Comisia Națională a Pieței Financiare:
MD 2012, mun. Chișinău, bd. Ștefan cel Mare, 77,
tel. (373 22) 859 401, www.cnpf.md
Direcția generală dezvoltare instituțională și relații externe: tel. (373 22) 859 430

Comisia Națională a Pieței Financiare

BULETIN LUNAR • 3 • 2023

PIAȚA DE CAPITAL

Tabelul nr. 1 Emisiunile de valori mobiliare înregistrate în Registrul emitenților de valori mobiliare în martie 2023

Denumirea emitențului	Codul ISIN	Suma emisiei, lei	Numărul de acțiuni, unități	Valoarea nominală, lei	Data adoptării deciziei
<i>Emisiuni suplimentare</i>					
SA „GENERAL TOP COMPANY”	MD1001000055	6 698 287	6 698 287	1	07.03.23
SA „ECHIPAMENT”	MD14ECNT1001	274 760	27 476	10	21.03.23
SA „B&M TEST”	MD1001000063	10 351 941	10 351 941	1	21.03.23
Total	3	17 324 988			

Tabelul nr. 2 Indicatorii privind volumele tranzacțiilor cu valori mobiliare corporative înregistrate în ianuarie-martie 2022-2023

Ianuarie-martie	Piața reglementată		Sistemul multilateral de tranzacționare (MTF)		Tranzacții în afara pieței reglementate sau MTF		Total piața secundară	
	unități	mil. lei	unități	mil. lei	unități	mil. lei	unități	mil. lei
2022	37	316,1	4	0,42	362	12,13	403	328,66
2023	18	12,99	16	4,83	292	16,86	326	34,68

Diagrama nr. 1 Volumul emisiunilor de acțiuni în martie 2019-2023

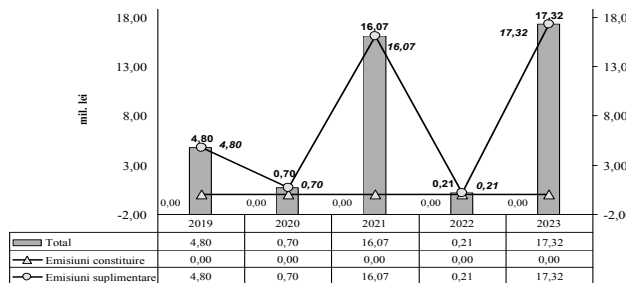


Diagrama nr. 2 Volumul emisiunilor de acțiuni în ianuarie-martie 2019-2023

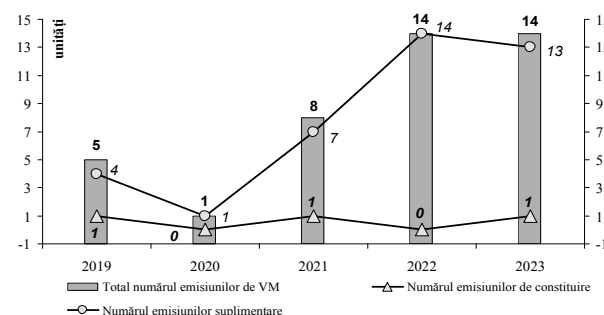


Diagrama nr. 3 Numărul emisiunilor de acțiuni în ianuarie-martie 2019-2023

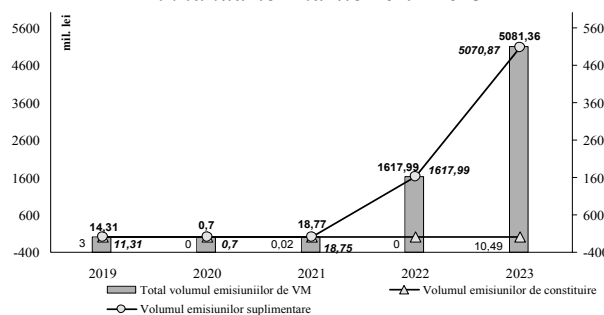


Diagrama nr. 4 Structura tranzacțiilor pe piața secundară, martie 2023 (după numărul tranzacțiilor)

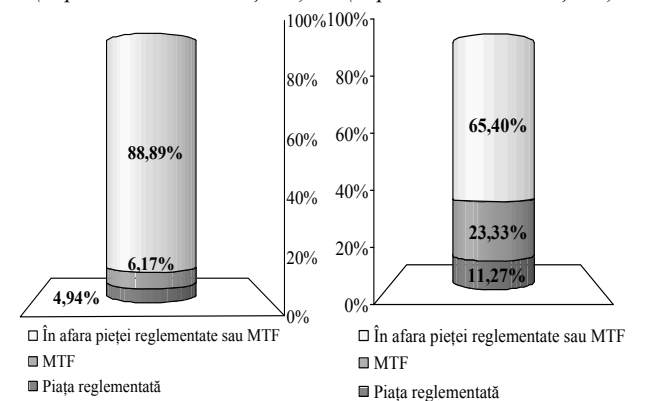


Diagrama nr. 5 Structura tranzacțiilor pe piața secundară, martie 2023 (după volumul tranzacțiilor)

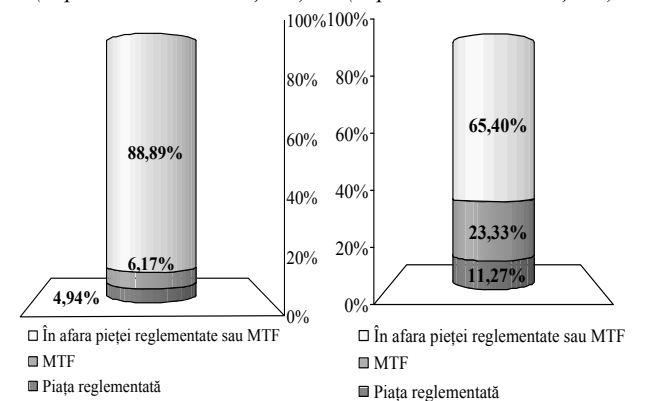

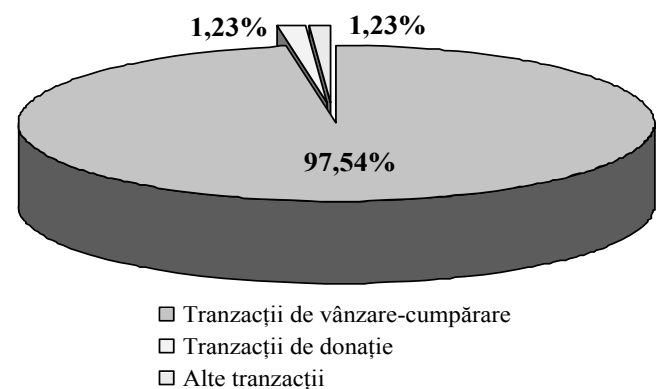


Diagrama nr. 6 Structura tranzacțiilor efectuate în afara pieței reglementate sau MTF în luna martie 2023



După o perioadă de ieftiniri, ANRE atestă o ușoară creștere a prețurilor la carburanți

După tendința de scădere continuă a prețurilor la carburanți, care a rezultat în ultima perioadă cu o ieftinire de 2 lei și 50 de bani per litru la benzină și de 2 lei și 20 de bani per litru la motorină, Agenția Națională pentru Reglementare în Energetică (ANRE) atestă o ușoară majorare a valorii cotațiilor Platts, fapt

care se reflectă într-o apreciere zilnică a tarifelor ce nu depășește 10 bani per litru, transmite MOLDPRES.

ANRE a explicat că majorările respective ale prețurilor se datorează exclusiv creșterii cotațiilor Platts pentru produsele derivate din petrol la bursele internaționale, indicator care stă la baza metodei actuale de determinare a nivelului prețurilor.

www.moldpress.md

Interreg NEXT: Forum de parteneriat la Chișinău

Pentru a facilita cooperarea în cadrul Programului Interreg NEXT România-Republica Moldova 2021-2027, Oficiul Antenă al Secretariatului Tehnic Comun al Programului Operațional Comun România-Republica Moldova, găzduit de I.P. „Oficiu pentru Gestionarea Programelor de Asistență Externă” din Chișinău, organizează forumul de parteneriat „Granițe comune, beneficii comune”.

Forumul de parteneriat adresat potențialilor beneficiari din Republica Moldova și România, are scopul de a facilita cooperarea în cadrul proiectelor care urmează a primi finanțare prin Programul Interreg NEXT România-Republica Moldova 2021-2027.

Evenimentul își propune să sprijine solicitanții din ambele state în stabilirea de parteneriate eligibile pentru propunerile de proiecte și să ofere participanților posibilitatea de a identifica parteneri potriviți pentru a discuta despre dezvoltarea ideilor de proiecte, dar și pentru a afla informații importante despre noul Program.

Forumul este dedicat autorităților publice centrale și locale, organizațiilor neguvernamentale, instituțiilor de învățământ, organizațiilor de cercetare, instituțiilor culturale, altor organizații relevante etc., atât din Republica Moldova, cât și din România (județele Botoșani, Iași, Vaslui, Galați), interesate de parteneriat transfrontalier. Participanții vor avea oportunitatea de a se informa despre noul Program, de a stabili relații cu colegii din toată Moldova și România, a discuta cu alți participanți, de a găsi noi parteneri și a împărtăși bunele practici ale proiectelor actuale.

Pentru a participa la forum, persoanele interesate vor completa formularul de înregistrare.

Notă: Aprobata pe data de 30 noiembrie 2022 de Comisia Europeană, Programul Interreg NEXT România-Republica Moldova 2021-2027 are un buget de 77,3 milioane de euro, la care se adaugă cofinanțarea statelor participante. Proiectele finanțate vor aduce beneficii comunităților aflate pe ambele părți ale frontierei, în vederea îmbunătățirii educației, asistenței medicale și a conservării naturii, luând în considerare următoarele priorități: Comunități verzi, Dezvoltare socială transfrontalieră și Cooperare transfrontalieră.

www.mf.gov.md