

PIAȚA PRIMARĂ

În aprilie 2022, în Registrul emitenților de valori mobiliare a fost înregistrată o emisiune suplimentară de acțiuni în valoare de 41,24 mil. lei și o emisiune suplimentară de obligațiuni în valoare de 65,0 mil. lei reflectată în Tabelul nr. 1.

Respectiv, volumul emisiunilor de valori mobiliare în aprilie 2022 a constituit 106,24 mil. lei (Diagrama nr. 1).

De la începutul anului (ianuarie-aprilie 2022) au fost înregistrate 16 emisiuni de valori mobiliare în valoare totală de 1724,23 mil. lei, dintre care: acțiuni în volum de 1659,23 mil. lei și obligațiuni în volum de 65,00 mil. lei. Astfel, a fost înregistrată o creștere semnificativă a volumului total de valori mobiliare, cu 1704,11 mil. lei, comparativ cu perioada similară a anului precedent. În ianuarie-aprilie 2022, fluxul de investiții străine a constituit 41,25 mil. lei sau 2,39% din totalul emisiunilor de valori mobiliare.

Evoluția volumului și a numărului emisiunilor de valori mobiliare în ianuarie-aprilie 2018-2022 este reflectată în Diagrama nr. 2 și Diagrama nr. 3.

TRANZACȚII EFECTUATE PE PIAȚA SECUNDARĂ

În aprilie 2022, pe piața secundară au fost înregistrate 73 tranzacții cu valori mobiliare corporative în volum de 58,95 mil. lei raportate la 0,75 mil. valori mobiliare.

Ponderea tranzacțiilor înregistrate pe piața secundară în aprilie 2022, după volumul tranzacțiilor și după numărul tranzacțiilor, este reflectată în Diagrama nr. 4 și Diagrama nr. 5.

În ianuarie-aprilie 2022, pe piața secundară au fost efectuate 474 tranzacții cu valori mobiliare corporative în valoare de 387,6 mil. lei raportate la 3,42 mil. valori mobiliare, volumul acestora înregistrând o creștere de circa 3,6 ori mai mult comparativ cu aceeași perioadă a anului precedent (Tabelul nr. 2).

TRANZACȚII EFECTUATE PE PIAȚA REGLEMENTATĂ ȘI MTF

Conform rapoartelor zilnice prezentate de SA „Bursa de Valori a Moldovei” în aprilie 2022, s-a constatat:

- pe piața reglementată au fost efectuate 20 tranzacții în volum de 46,77 mil. lei, dintre care 16 tranzacții urmare a derulării ofertei publice în volum de 46,74 mil. lei și 4 tranzacții de vânzare-cumpărare în volum de 0,03 mil. lei.
- în cadrul MTF au fost efectuate 5 tranzacții urmare a licitațiilor cu strigare (Pachet unic) în volum de 2,15 mil. lei.

TRANZACȚII EFECTUATE ÎN AFARA PIAȚEI REGLEMENTATE ȘI MTF

Conform rapoartelor prezentate de către entități, în aprilie 2022 în afara pieței reglementate și MTF au fost efectuate 48 tranzacții în volum de 10,03 mil. lei.

Potrivit structurii tranzacțiilor efectuate în afara pieței reglementate și MTF, ponderea maximă a revenit tranzacțiilor de vânzare-cumpărare în volum de 6,84 mil. lei (68,20%). Tranzacțiile de moștenire au constituit 1,76 mil. lei (17,55%), tranzacțiile de donație – 1,19 mil. lei (11,86%), iar tranzacțiile urmare înstrăinării sau transmiterii acțiunilor de tezaur de către emitenți în valoare de 0,24 mil. lei – 2,39% din volumul total al tranzacțiilor efectuate în afara pieței reglementate și MTF (Diagrama nr. 6).

Comisia Națională a Pieței Financiare:
MD 2012, mun. Chișinău, bd. Ștefan cel Mare, 77,
tel. (37 322) 859 401, www.cnpf.md
Diracția generală dezvoltare instituțională și relații externe: tel. (37 322) 859 430

Comisia Națională a Pieței Financiare

BULETIN LUNAR • 4 • 2022

PIAȚA DE CAPITAL

Tabelul nr. 1 Emisiunile de valori mobiliare înregistrate în Registrul emitenților de valori mobiliare în aprilie 2022

Denumirea emitențului	Codul ISIN	Suma emisiei, lei	Numărul de acțiuni, unități	Valoarea nominală, lei	Data adoptării deciziei
<i>Emisiuni suplimentare</i>					
Primăria mun. Chișinău	MD2004000043	65 000 000	65 000	1000	19.04.2022
VIORICA-COSMETIC SA	MD14VITM1005	41 245 336	3 749 576	11	19.04.2022
Total		106 245 336			

* Restructurarea emisiunii de acțiuni plasate prin majorarea valorii nominale a unei acțiuni de la 24 lei la 31 lei.

Tabelul nr. 2 Indicatorii privind volumele tranzacțiilor cu valori mobiliare corporative înregistrate în ianuarie-aprilie 2021-2022

Ianuarie-aprilie	Piața reglementată		Sistemul multilateral de tranzacționare (MTF)		Tranzacții în afara pieței reglementate sau MTF		Total piața secundară	
	unități	mil. lei	unități	mil. lei	unități	mil. lei	unități	mil. lei
2021	22	8,86	21	2,02	5 735	96,67	5 778	107,55
2022	57	362,87	9	2,58	408	22,15	474	387,6

Diagrama nr. 1 Volumul emisiunilor de acțiuni în aprilie 2018-2022

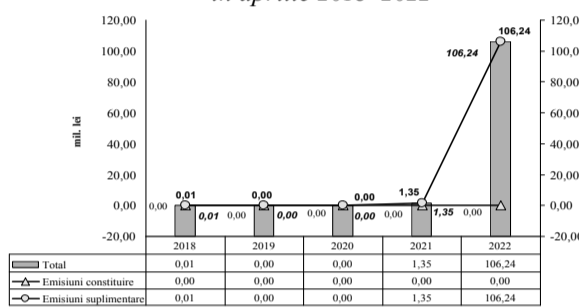


Diagrama nr. 2 Volumul emisiunilor de valori mobiliare în ianuarie-aprilie 2018-2022

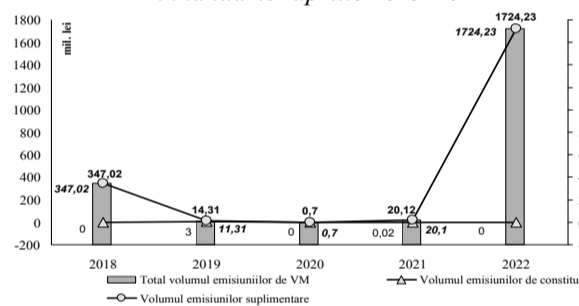


Diagrama nr. 3 Numărul emisiunilor de valori mobiliare în ianuarie-aprilie 2018-2022

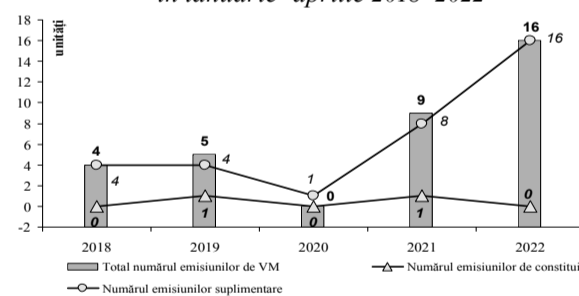


Diagrama nr. 4 Structura tranzacțiilor pe piața secundară, aprilie 2022 (după numărul tranzacțiilor)

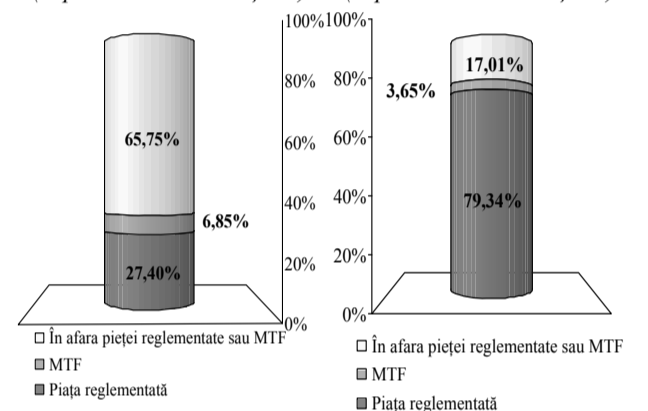


Diagrama nr. 5 Structura tranzacțiilor pe piața secundară, aprilie 2022 (după volumul tranzacțiilor)

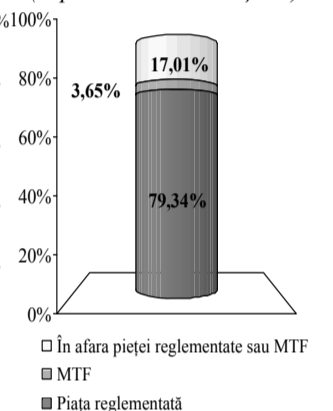
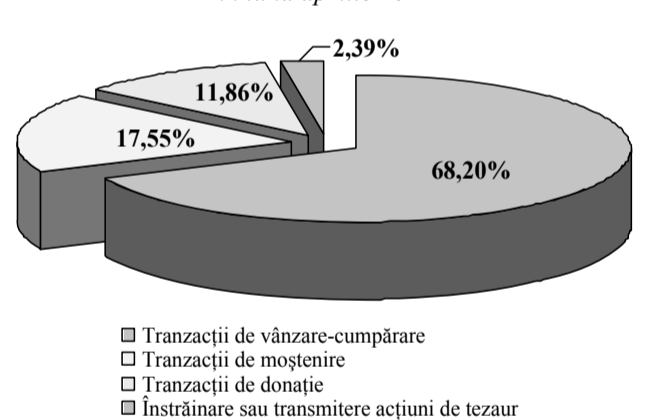


Diagrama nr. 6 Structura tranzacțiilor efectuate în afara pieței reglementate sau MTF în luna aprilie 2022



Companiile de asigurări din R. Moldova au încasat în primul trimestru al anului curent prime de asigurare în volum de 485,2 mil. de lei, în creștere cu 24,5% față de perioada similară din anul 2021, conform datelor Comisiei Naționale a Pieței Financiare (CNPF).

Piața asigurărilor din Republica Moldova rămâne dominată de segmentul asigurărilor generale, cu o pondere semnificativă de 94,4% în volumul total al primelor brute subscrise de companiile de asigurări, ce a însumat aproximativ 458 milioane lei. Asigurărilor de viață le-a revenit o cotă de 5,6% în volumul total al primelor brute subscrise, ceea ce constituie o valoare de 27,3 milioane lei.

Creșterile au fost consemnate la majoritatea claselor de asigurare, inclusiv de accidente (implicat accidente de muncă și boli profesionale) (+80,3%), de sănătate (+11,6%), CASCO (+7,7%), de incendiu și alte calamități naturale (+55,4%), alte asigurări de bunuri (+86,2%), de răspundere civilă auto, inclusiv RCA internă (+19,5%) și Carte Verde (+55%), de răspundere civilă avia (+139,7%), culturi agricole (+114%), de viață (+3,6%) etc. În același timp, diminuări de prime au înregistrat următoarele clase de asigurări: de nave aeriene (-191,9%), de răspundere civilă generală (-43,5%), de vehicule de cale ferată (-90,8%).

Piața asigurărilor din Republica Moldova în primul trimestru 2022: primele brute subscrise au avut un ritm mai alert de creștere, decât despăgubirile



În linii generale, creșterea primelor brute subscrise a fost dictată de creșterea solicitărilor de perfectare a contractelor de asigurare cu 80 993 (la 31.03.2022 – 443 242 contracte încheiate), inclusiv RCA

(+11 928 contracte) și Carte Verde (+26 084 contracte).

În același timp, volumul total al despăgubirilor achitate de către companiile de asigurări, în primul trimestru 2022, a însumat 185 mil. lei,

în creștere cu 17,1%, față de perioada similară a anului 2021. Daunele achitate pentru asigurările generale au constituit 174,6 mil. lei (+15,6%), iar pentru asigurările de viață – 10,3 mil. lei (+47,7%).

În structura despăgubirilor, au crescut esențial despăgubirile de sănătate, care au însumat 11,4 mil lei, în creștere cu 42,9%, față de aceeași perioadă a anului trecut.

De asemenea, s-au majorat daunele achitate pentru asigurările de răspundere civilă auto, care au constituit 88,8 mil. lei, înregistrând o creștere cu 14,3%, inclusiv RCA – 70,5 mil. lei (+14,3%) și Carte Verde – 18,2 mil. lei (+14,9%). În aceeași perioadă, despăgubirile de asigurare achitate pentru CASCO s-au majorat cu 21,7%, de incendiu și alte calamități naturale – cu 42,4%, alte asigurări de bunuri – cu 46,4%.

Pe parcursul primului trimestru 2022 au fost achitate 14 315 daune, cu 1 708 mai mult comparativ cu aceeași perioadă din 2021.

La situația din 31 martie 2022, pe segmentul asigurărilor își desfășurau activitatea 10 companii.

Serviciul de presă al CNPF