

ПЕРВИЧНЫЙ РЫНОК

В мае 2021 года в Реестре эмитентов ценных бумаг (РЭЦБ) была зарегистрирована одна дополнительная эмиссия акций на сумму 2,52 млн леев (Таблица №1).

Объем эмиссий акций в мае 2021 года снизился по сравнению с аналогичным периодом предыдущего года на 9,48 млн леев (Диаграмма №1).

В январе – мае 2021 года провели 10 эмиссий ценных бумаг на общую сумму 22,64 млн леев, что на 9,94 млн леев больше, по сравнению с аналогичным периодом предыдущего года. В январе – мае 2021 года приток иностранных инвестиций составил 5,7 млн леев, или 25,18% от общего объема эмиссий акций.

Динамика объема и количества эмиссий ценных бумаг в январе – мае 2017 – 2021 гг. отражена в Диаграмме №2 и Диаграмме №3.

СДЕЛКИ ОСУЩЕСТВЛЕННЫЕ НА ВТОРИЧНОМ РЫНКЕ

В январе – мае 2021 года на вторичном рынке провели 5865 сделок с корпоративными ценными бумагами на сумму 139,75 млн леев, в сделках участвовало 5,97 млн ценных бумаг, а их объем снизился на 226,2 млн леев, или на 61,81% по сравнению с аналогичным периодом предыдущего года (Таблица №2).

В мае 2021 года на вторичном рынке зарегистрировали 87 сделок с корпоративными ценными бумагами на сумму 32,2 млн леев, в сделках участвовало 1,26 млн ценных бумаг.

Доля сделок, зарегистрированных на вторичном рынке в мае 2021 года, по объему и количеству сделок отражена в Диаграмме №4 и Диаграмме №5.

СДЕЛКИ С КОРПОРАТИВНЫМИ ЦЕННЫМИ БУМАГАМИ

Согласно ежедневным отчетам Фондовой биржи, в мае 2021 года сделки составили:

– на регулируемом рынке прошла одна сделка в результате публичного предложения на вторичном рынке на сумму 61 992,0 леев, в сделках участвовало 8 856 ценных бумаг;

– в рамках МТС провели 10 сделок на сумму 0,16 млн леев, в сделках участвовало 0,37 млн ценных бумаг, из которых 9 сделок – по итогам аукциона по продаже единых пакетов на сумму 0,07 млн леев и одна сделка купли-продажи на сумму 0,09 млн леев.

СДЕЛКИ, ОСУЩЕСТВЛЕННЫЕ ВНЕ РЕГУЛИРУЕМОГО РЫНКА И МТС

Вне регулируемого рынка и МТС провели 76 сделок на сумму 31,97 млн леев, в сделках участвовало 0,88 млн единиц ценных бумаг.

В структуре сделок, осуществленных вне регулируемого рынка и МТС, максимальная доля пришлась на сделки купли собственных акций в случае реорганизации эмитента – 19,16 млн леев, или 59,93% от общего объема сделок.

Сделки дарения составили 6,05 млн леев (18,93%), сделки купли-продажи – 4,77 млн леев (14,92%), сделки наследования – 1,73 млн леев (5,41%). Другие сделки (купля эмитентом собственных акций на условиях ст. 77 Закона №1134/1997 об акционерных обществах и правопреемственность ценных бумаг в результате реорганизации или ликвидации акционера – юридического лица) на сумму 0,26 млн леев – 0,81% от общего объема сделок, осуществленных вне регулируемого рынка и МТС в мае 2021 года (Диаграмма №6).

MD 1012, мун. Кишинев, пр-т Штефана чел Маре, 77, тел. (373 22) 859 401; www.cnpf.md

Генеральное Управление институционального развития и внешних отношений: тел. (373 22) 859 430

ПРЕСС-РЕЛИЗ НКФР

Сотрудники НКФР сдали кровь, чтобы спасти жизни

В связи с угрозами пандемии COVID-19, с которыми столкнулось человечество в последнее время, сотрудники Национальной комиссии по финансовому рынку (НКФР) проявили солидарность и приняли участие в понедельник, 21 июня, в национальной кампании добровольного донорства крови, организованной Министерством здравоохранения, труда и социальной защиты в сотрудничестве с Национальным центром переливания крови.

Понимая важность такого благородного поступка и стремясь спасти жизни людей, сотрудники НКФР пришли рано утром в Национальный центр переливания крови и сдали кровь и ее компоненты.

Добровольцы НКФР своим поступком внесли личный вклад в поддержку тех, кто попал в беду, подарив немного надежды заболевшим людям, остро нуждающимся в переливании крови.

Пресс-служба НКФР

Национальная комиссия по финансовому рынку

БЮЛЛЕТЕНЬ • 5 • 2021

РЫНОК КАПИТАЛА

Таблица №1 Эмиссии ценных бумаг, зарегистрированные в Реестре эмитентов ценных бумаг (РЭЦБ) в мае 2021 г.

Наименование эмитента	Код ISIN ценных бумаг	Сумма эмиссии, леев	Кол-во размещенных ценных бумаг, единиц	Номинальная стоимость, леев	Дата утверждения эмиссии
<i>Дополнительная эмиссия акций</i>					
FABRICA DE BRĂZETURI DIN CAHUL	MD14RINZ1002	2 515 980	125 799	20	18.05.21
Всего		2 515 980			

Таблица №2 Показатели объемов сделок с корпоративными ценными бумагами, зарегистрированных в январе – мае 2020 – 2021 гг.

январь – май	Регулируемый рынок		Многосторонняя торговая система (МТС)		Вне регулируемого рынка или МТС		Всего вторичный рынок	
	единиц	млн леев	единиц	млн леев	единиц	млн леев	единиц	млн леев
2020	91	53,00	2	0,42	2952	312,53	3045	365,95
2021	23	8,92	31	2,18	5811	128,65	5865	139,75

Диаграмма №1 Объем эмиссий ценных бумаг в мае 2017 – 2021 гг.

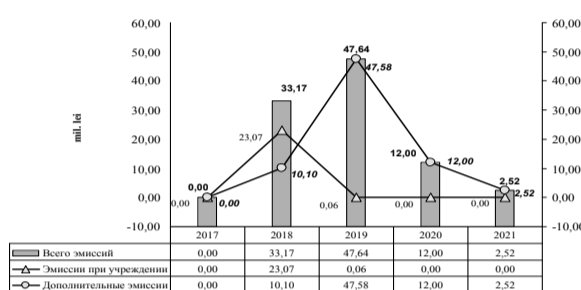


Диаграмма №2 Объем эмиссий ценных бумаг в январе – мае 2017 – 2021 гг.

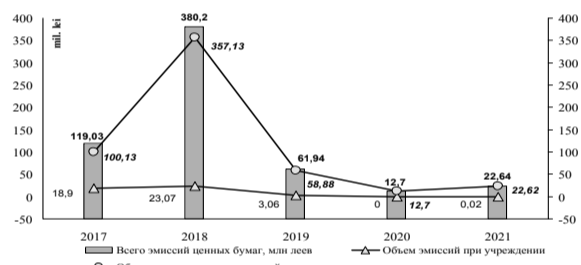


Диаграмма №3 Количество эмиссий ценных бумаг в январе – мае 2017 – 2021 гг.



Диаграмма №4 Структура сделок на вторичном рынке, май 2021 г. (по объему сделок)

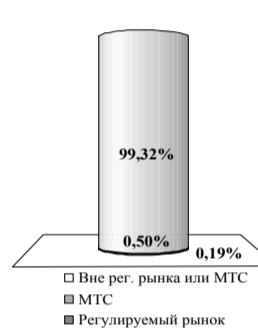


Диаграмма №5 Структура сделок на вторичном рынке, май 2021 г. (по количеству сделок)

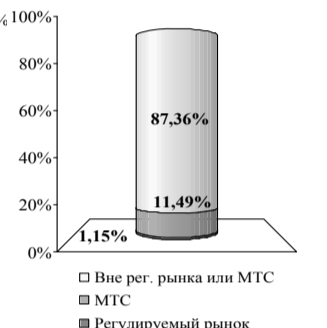
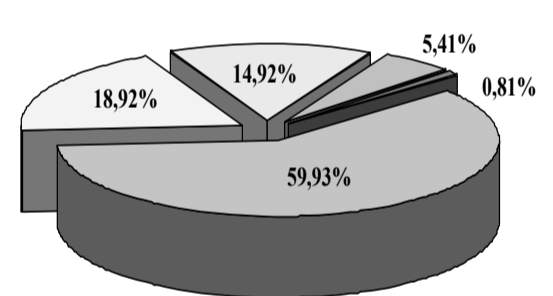


Диаграмма №6 Структура сделок вне регулируемого рынка или вне МТС в мае 2021 г.



- Приобретение собственных акций в случае реорганизации эмитента - 19,16 млн леев
- Сделки дарения - 6,05 млн леев
- Сделки купли-продажи - 4,77 млн леев
- Наследство - 1,73 млн леев
- Другие сделки - 0,26 млн леев

Продолжение. Начало на стр.1

ности в реальном секторе экономики обусловили рост ВВП на 1,8% в первом квартале до 46,5 млрд леев. Об этом сообщили в Министерстве экономики и инфраструктуры. По ресурсным категориям положительное влияние оказали отрасли, в которых возрождение ощущалось сильнее всего: оптовая и розничная торговля (+0,7% вклада в ВВП), обрабатывающая промышленность (+0,6% вклада в ВВП), информация и связь (+0,4%), операции с недвижимостью (+0,4%), строительство (+0,4%), производство и поставка электроэнергии и тепла, газа, горячей воды и кондиционирования воздуха (+0,3%) и т. д.

Промышленный сектор вернулся к восходящей тенденции в первом квартале 2021 года и показал результат +6,1%. Наибольшее положительное влияние на рост промышленного сектора оказал энергетический сектор, а также некоторые отрасли обрабатывающей промышленности: легкая промышленность, производство мебели, машины и оборудование, и так далее.

Строительство продолжает позитивную эволюцию. Увеличение на 5,5% связано с увеличением на 13,5% объема новых строительных работ, и на 18,6% – текущих ремонтных и профилактических работ. Сектор ИТ вырос на 6,5% в

Молдавская экономика восстанавливается после кризисного 2020 года

первом квартале. Это развитие во многом связано с возобновлением спроса на ИТ и ИТ-услуги, политикой, благоприятной для развития сектора, в частности, четким налоговым режимом, в котором работают резиденты виртуального парка Moldova IT Park и т. д.

Что касается спроса, рост ВВП был обусловлен инвестиционной активностью и потреблением населения. Увеличение внутреннего спроса способствовало увеличению импорта товаров и услуг на 7,1% (в реальном выражении), тогда как экспорт снизился на 12,3%. После непрерывного снижения предыдущего года потребление населения постепенно возвращается к положительной траектории (рост +2,8% и вклад в ВВП +2,4%) в результате увеличения располагаемых доходов (заработной платы, денежных переводов из-за рубежа физическими лицами через банки), а также повышения доверия потребителей к текущему состоянию экономики и перспективам экономического роста после смягчения последствий пандемии.

ОПТИМИСТИЧНЫЕ ПРОГНОЗЫ

В последнем своем прогнозе Министерство экономики отметило, что «ожидает постепенного оживления экономики в среднесрочной перспективе. Валовой внутренний продукт в реальном выражении вырастет примерно на 6% в 2021 году, составив порядка 228 млрд леев. В последующие годы (2022 – 2024 гг.) экономический рост сохранит тенденцию роста около 4% до конца прогнозируемого периода». Эксперты ВБ считают, что ВВП Молдовы вырастет на 3,8% в 2021 году, на 3,7% – в 2022 г. и на 3,8% – в 2023 г., как сообщается в докладе «Перспективы мировой экономики» (Global Economic Prospects). Основными экономическими угрозами 2021 года являются динамика ситуации с пандемией и политическая нестабильность. С одной стороны, в этом году можно ожидать относительно высокого экономического роста, примерно на 5,4%, а с другой стороны, восстановление пройдет без инвестиций и при высоком бюджетном дефиците, считают в Независимом аналитическом центре Expert-Grup.

Влад БЕРКУ