

Comisia Națională a Pieței Financiare

BULETIN LUNAR • 3 • 2019

PIAȚA DE CAPITAL

PIAȚA PRIMARĂ

În martie 2019, în Registrul de stat al valorilor mobiliare a fost înregistrată o emisiune suplimentară în valoare de 4,80 mil. lei, reflectată în în Tabelul nr. 1.

Volumul emisiunilor de acțiuni în martie 2019 s-a diminuat comparativ cu aceeași lună a anului precedent cu 3,64 mil. lei (Diagrama nr. 1).

În ianuarie-martie 2019, au fost înregistrate 5 emisiuni de valori mobiliare în valoare totală de 14,31 mil. lei, ceea ce constituie o descreștere cu 332,71 mil. lei comparativ cu aceeași perioadă a anului precedent.

Evoluția volumului și a numărului emisiunilor de valori mobiliare în ianuarie-martie 2015-2019 este reflectată în Diagrama nr. 2 și Diagrama nr. 3.

În martie 2019 au fost înregistrate pe piața primară investiții din Austria, în valoare de 4,8 mil. lei.

TRANZAȚII EFECTUATE PE PIAȚA SECUNDARĂ

În ianuarie-martie 2019, pe piața secundară au fost efectuate 398 tranzacții cu valori mobiliare corporative în volum de 1824,30 mil. lei raportate la 13,27 mil. valori mobiliare, volumul acestora înregistrând o diminuare cu 456,59 mil. lei sau cu 20,02% comparativ cu aceeași perioadă a anului precedent (Tabelul nr. 2).

Ponderele tranzacțiilor înregistrate pe piața secundară în martie 2019, după volumul tranzacțiilor și după numărul tranzacțiilor, este reflectată în Diagrama nr. 4 și Diagrama nr. 5.

TRANZAȚII EFECTUATE PE PIAȚA REGLEMENTATĂ

În martie 2019, pe piața reglementată au fost efectuate 6 tranzacții în volum de 765,04 mil. lei raportate la 3,23 mil. valori mobiliare.

Potrivit structurii tranzacțiilor efectuate în martie 2019, ponderea maximă după volum a revenit tranzacțiilor ca urmare a licitațiilor cu strigare în volum de 764,65 mil. lei sau 99,95% din volumul total al tranzacțiilor pe piața reglementată.

Totodată, tranzacțiile efectuate prin intermediul ofertelor de preluare au constituit 0,33 mil. lei sau 0,04%, iar tranzacțiile de vânzare-cumpărare – 0,06 mil. lei sau 0,01% (Diagrama nr. 6).

TRANZAȚII EFECTUATE ÎN CADRUL SISTEMULUI MULTILATERAL DE TRANZAȚIONARE (MTF)

În martie 2019, în cadrul MTF au fost efectuate două tranzacții ca urmare a licitațiilor cu strigare (pachet unic) cu valori mobiliare în volum de 0,31 mil. lei sau 100% raportate la 0,23 mil. valori mobiliare (Diagrama nr. 7).

TRANZAȚII EFECTUATE ÎN AFARA PIEȚEI REGLEMENTATE SAU MTF

Conform rapoartelor prezentate de către entități, în martie 2019, în afara pieței reglementate sau MTF au fost efectuate 144 de tranzacții în volum de 173,04 mil. lei raportate la 5,45 mil. valori mobiliare.

Potrivit structurii tranzacțiilor efectuate în afara pieței reglementate sau MTF, ponderea maximă după volum a revenit tranzacției ca urmare a desfășurării concursului investițional privind administrarea și deținerea proprietății publice care a constituit 166,10 mil. lei sau 95,99% din volumul total al tranzacțiilor.

Totodată, tranzacțiile de vânzare-cumpărare au constituit 5,96 mil. lei sau 3,44% și, respectiv, alte tranzacții – 0,98 mil. lei sau 0,57% (Diagrama nr. 8).

Comisia Națională a Pieței Financiare:

MD 2012, mun. Chișinău, bd. Ștefan cel Mare, 77,
tel. (37 322) 859 401, www.cnpf.md

Direcția generală dezvoltare instituțională și relații externe: tel. (37 322) 859 430

Diagrama nr. 1 Volumul emisiunilor de acțiuni în martie 2015–2019

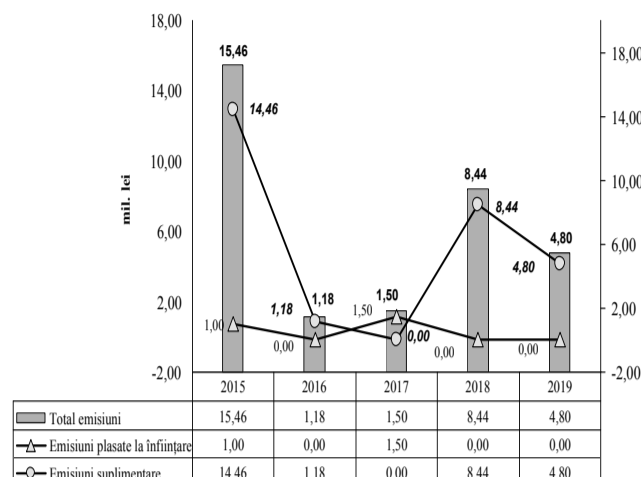


Diagrama nr. 2 Volumul emisiunilor de valori mobiliare în ianuarie-martie 2015–2019

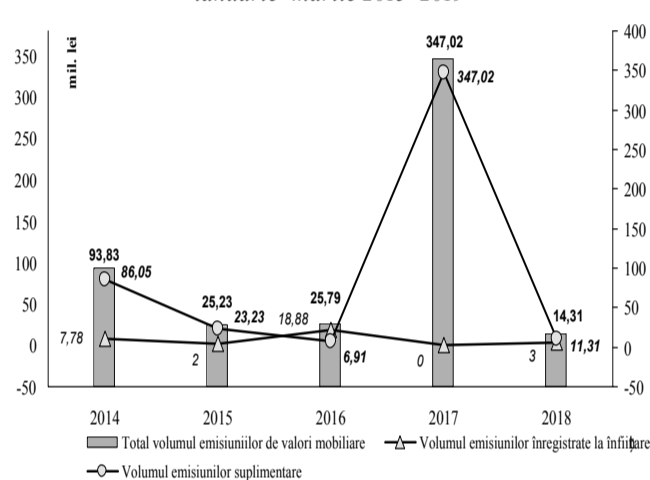
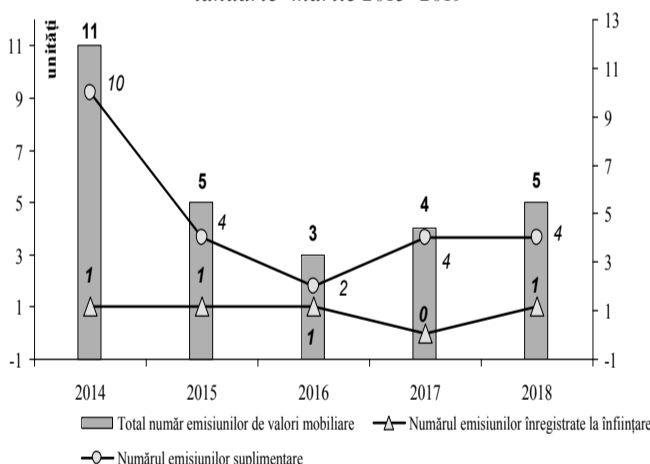


Diagrama nr. 3 Numărul emisiunilor de valori mobiliare în ianuarie-martie 2015–2019



Tabelul nr. 1 Emisiunile de valori mobiliare înregistrate în Registrul de stat al valorilor mobiliare în martie 2019

Denumirea emitentului	Codul ISIN al valorilor mobiliare	Suma emisiunii, lei	Numărul de valori mobiliare plasate, unități	Valoarea nominală a unei valori mobiliare, lei	Prețul de plasare a unei valori mobiliare, lei
Emisiuni suplimentare de acțiuni					
SA "LAURENT"	MD14LARE1007	4 800 000	4 800 000	1	1
Total general		4 800 000			

Tabelul nr. 2 Indicatorii privind volumele tranzacțiilor cu valori mobiliare corporative înregistrate în ianuarie-martie 2018–2019

Ianuarie-martie	Piața reglementată		Sistemul multilateral de tranzacționare (MTF)		Tranzacții în afara pieței reglementate sau MTF		Total piața secundară	
	unități	mil. lei	unități	mil. lei	unități	mil. lei	unități	mil. lei
2018	62	856,74	22	2,38	3093	1421,77	3177	2280,89
2019	22	1525,94	33	1,48	343	296,88	398	1824,30

Tabelul nr. 3 Ofertele de preluare benevolă derulate în luna martie 2019

Hotărârea CNPF	Data publicării în monitorul oficial	Denumirea ofertantului	Date despre valorile mobiliare ce constituie obiectul ofertei			
			Denumirea emitentului	Valoarea nominală lei	Preț propus lei	Nr. de acțiuni ce constituie obiect al ofertei
Oferta de preluare benevolă a acțiunilor						
nr. 9/2 din 04.03.2019	08.03.2019	„MOLDTRANS-TUR” SRL	„PARCUL DE AUTOBUZE DIN BĂLȚI” S.A.	11,00	5,00	157 533
nr. 10/2 din 11.03.2019	15.03.2019	„KOMET-METAL” SRL	„ARES UT” S.A.	21,00	32,00	3 173

Diagrama nr. 4 Structura tranzacțiilor pe piața secundară, martie 2019 (după volumul tranzacțiilor)

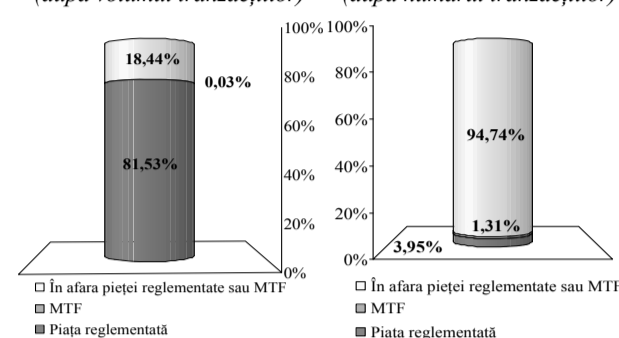


Diagrama nr. 5 Structura tranzacțiilor pe piața secundară, martie 2019 (după numărul tranzacțiilor)

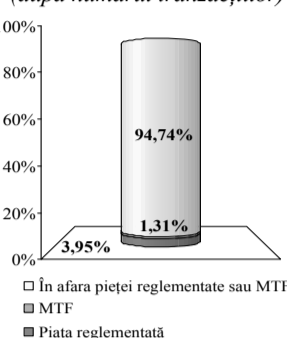


Diagrama nr. 6 Structura tranzacțiilor efectuate pe piața reglementată în luna martie 2019

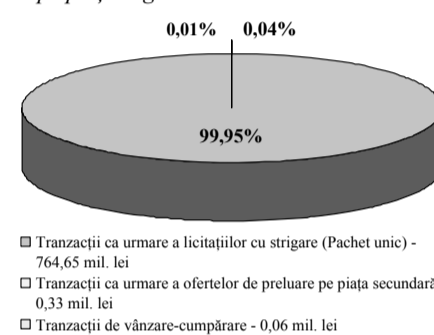


Diagrama nr. 7 Structura tranzacțiilor efectuate în cadrul sistemului MTF în luna martie 2019

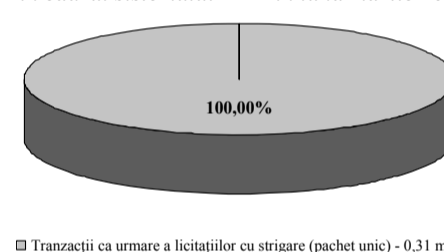


Diagrama nr. 8 Structura tranzacțiilor efectuate în afara pieței reglementate sau MTF în luna martie 2019

