

PIAȚA PRIMARĂ

În noiembrie 2023, în Registrul emitenților de valori mobiliare (REVM) au fost înregistrate 10 emisiuni suplimentare de acțiuni în valoare totală de 3,85 mil. lei (Tabelul nr. 1).

Subsecvent, volumul total al emisiunilor de valori mobiliare în luna de referință a fost în scădere, atât în raport cu luna octombrie a anului curent (cu 21,81 mil. lei), cât și în raport cu indicatorul înregistrat în luna noiembrie a anului precedent (cu 210,80 mil. lei) (Diagrama nr. 1).

Sumar, de la începutul anului (ianuarie-noiembrie 2023) au fost realizate 68 emisiuni de valori mobiliare în valoare totală de 5437,63 mil. lei, dintre care: acțiuni în volum de 5179,39 mil. lei (95,25%) și obligațiuni în volum de 258,24 mil. lei (4,75%). Astfel, a fost înregistrată o creștere semnificativă cu 2940,33 mil. lei sau de circa 2,2 ori a volumului total de valori mobiliare emise comparativ cu perioada similară a anului precedent.

În ianuarie-noiembrie 2023, fluxul de investiții străine a constituit 38,29 mil. lei sau 0,70% din totalul emisiunilor de valori mobiliare, care, comparativ cu anul 2022, este în descreștere cu 194,60 mil. lei sau de circa 6,1 ori.

Evoluția volumului și a numărului emisiunilor de valori mobiliare în ianuarie-noiembrie 2019-2023 este reflectată în Diagrama nr. 2 și Diagrama nr. 3.

TRANZACȚII EFECTUATE PE PIAȚA SECUNDARĂ

În noiembrie 2023, pe piața secundară au fost efectuate 141 tranzacții cu valori mobiliare corporative în volum de 206,54 mil. lei, volumul acestora fiind în descreștere cu 304,54 mil. lei sau cu 59,59% față de luna precedentă și în creștere cu 186,48 mil. lei sau de circa 10,3 ori comparativ cu aceeași lună a anului precedent.

Ponderele tranzacțiilor înregistrate pe piața secundară în noiembrie 2023, după volumul tranzacțiilor și după numărul tranzacțiilor, este reflectată în Diagrama nr. 4 și Diagrama nr. 5.

TRANZACȚII EFECTUATE PE PIAȚA REGLEMENTATĂ ȘI ÎN CADRUL SISTEMULUI MULTILATERAL DE TRANZACȚIONARE (MTF)

Conform rapoartelor zilnice prezentate de SA "Bursa de Valori a Moldovei", în noiembrie 2023, au fost înregistrate următoarele rezultate:

– pe piața reglementată a fost realizat un volum infim de 0,46 mil. lei în cadrul a 7 tranzacții de vânzare-cumpărare, ceea ce constituie 0,22% din volumul total al tranzacțiilor pe piața secundară. Cea mai mare parte de tranzacții în mărime de 86,12% din volumul total al tranzacțiilor realizate pe piața reglementată au vizat acțiunile „Banca de Finanțe și Comerț” SA, urmată de tranzacțiile efectuate cu obligațiuni de stat cu dobânda fixă (5 ani) emise de Ministerul Finanțelor al Republicii Moldova în mărime de 8,93% și de tranzacțiile efectuate cu acțiunile BC „MOLDOVA-AGROINDBANK” SA în mărime de 4,95%;

– în cadrul MTF au fost realizate 8 tranzacții, inclusiv 2 tranzacții de vânzare-cumpărare și 6 tranzacții urmare a desfășurării licitațiilor cu strigare (Pachet Unic) în volum cumulativ de 1,36 mil. lei, ceea ce constituie 0,66% din volumul total al tranzacțiilor pe piața secundară.

TRANZACȚII EFECTUATE ÎN AFARA PIAȚEI REGLEMENTATE ȘI MTF

Conform rapoartelor prezentate de către entitățile raportoare, în noiembrie 2023 în afara pieței reglementate și MTF au fost efectuate 126 tranzacții în volum de 204,71 mil. lei, ceea ce reprezintă 99,12% din volumul operațiunilor realizate pe piața secundară. Potrivit structurii tranzacțiilor efectuate în afara pieței reglementate și MTF (Diagrama nr. 6), ponderea maximă după volum revine tranzacțiilor de achiziționare a acțiunilor proprii în condițiile art. 77 din Legea nr. 1134/1997 privind societățile pe acțiuni în valoare de 200,00 mil. lei (97,70%). Acestea sunt urmate de tranzacțiile de vânzare-cumpărare în valoare de 3,47 mil. lei (1,70%), tranzacțiile de donație și moștenire ce constituie 1,01 mil. lei (0,49%) și de tranzacțiile de succesiune a valorilor mobiliare în urma reorganizării sau lichidării persoanei juridice acționar care reprezintă 0,23 mil. lei sau (0,11%) din volumul total al tranzacțiilor în afara pieței reglementate și MTF.

Valoarea cumulativă a tranzacțiilor cu valori mobiliare corporative în perioada ianuarie-noiembrie 2023 a constituit 3381 tranzacții în volum de 1152,18 mil. lei raportate la 36,50 mil. valori mobiliare, ce denotă o creștere în valori absolute cu 580,36 mil. lei sau cu 101,49% comparativ cu aceeași perioadă a anului precedent (Tabelul nr. 2).

Comisia Națională a Pieței Financiare:
MD 2012, mun. Chișinău, bd. Ștefan cel Mare, 77,
tel. (373 22) 859 401, www.cnpf.md
Direcția generală dezvoltare instituțională
și relații externe: tel. (373 22) 859 430

Comisia Națională a Pieței Financiare

BULETIN LUNAR • 11 • 2023

PIAȚA DE CAPITAL

Tabelul nr. 1 Emisiunile de valori mobiliare înregistrate în Registrul emitenților de valori mobiliare în noiembrie 2023

Denumirea emitentului	Codul ISIN	Suma emisiei, lei	Numărul de acțiuni, unități	Valoarea nominală, lei	Data adoptării deciziei
<i>Emisiuni suplimentare</i>					
SA „AUTO REVIZOR-CENTRU”	MD14ARVC1007	500 000	5 000	100	07.11.23
SA „EV-CUȘLARÎ” *	MD14EVCU1008	75 744	75 744	8	07.11.23
SA „LIMI INTER”	MD14REMI1008	550 000	5 500	100	07.11.23
SA „RENAȘTERE” *	MD14RSNT1008	300 000	15 000	40	07.11.23
SA „SOLIG” *	MD14SOLI1006	560 000	70 000	9	07.11.23
SA „ELECTROMONTAJ-NORD” *	MD14RONE1009	350 000	2 500	240	21.11.23
SA „ZUBREȘTI” *	MD14ZUBR1000	588 120	588 120	2	21.11.23
SA „CRISTALION-PLUS” *	MD14CRIP1007	590 000	100	6 000	27.11.23
SA „ECHIPAMENT”	MD14ECNT1001	209 120	20 912	10	27.11.23
SA „MECANIZATOR-TRIUMF”	MD14METR1005	123 220	24 644	5	27.11.23
Total emisiuni suplimentare		3 846 204			

* Restructurarea emisiunii anterioare prin majorarea valorii nominale a unei acțiuni.

Tabelul nr. 2 Indicatorii privind volumele tranzacțiilor cu valori mobiliare corporative înregistrate în ianuarie-noiembrie 2022-2023

Ianuarie-octombrie	Piața reglementată		Sistemul multilateral de tranzacționare (MTF)		Tranzacții în afara pieței reglementate sau MTF		Total piața secundară	
	unități	mil. lei	unități	mil. lei	unități	mil. lei	unități	mil. lei
2022	212	383,18	75	7,04	2492	181,60	2779	571,82
2023	91	21,21	54	8,38	3236	1122,59	3381	1152,18

Diagrama nr. 1 Volumul emisiunilor de acțiuni în noiembrie 2019-2023

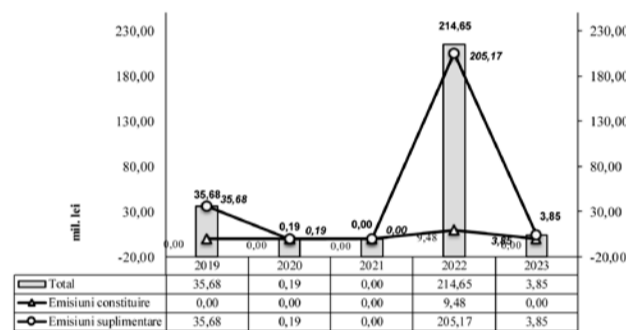


Diagrama nr. 2 Volumul emisiunilor de acțiuni în ianuarie-noiembrie 2019-2023

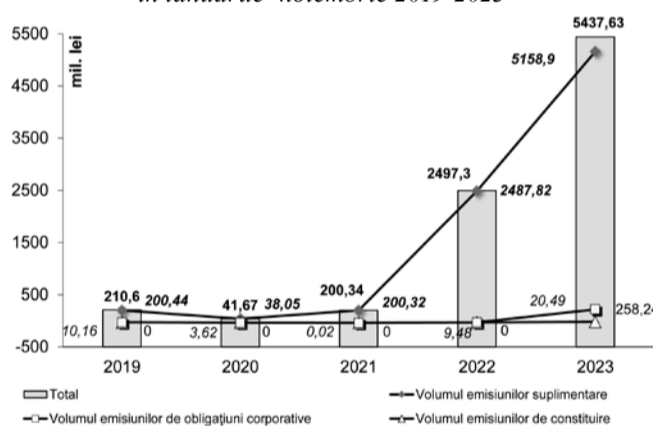


Diagrama nr. 3 Numărul emisiunilor de acțiuni în ianuarie-noiembrie 2019-2023

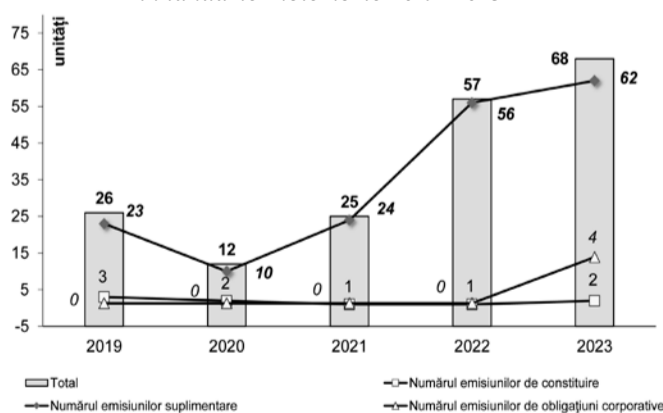


Diagrama nr. 4 Structura tranzacțiilor pe piața secundară, noiembrie 2023 (după numărul tranzacțiilor)

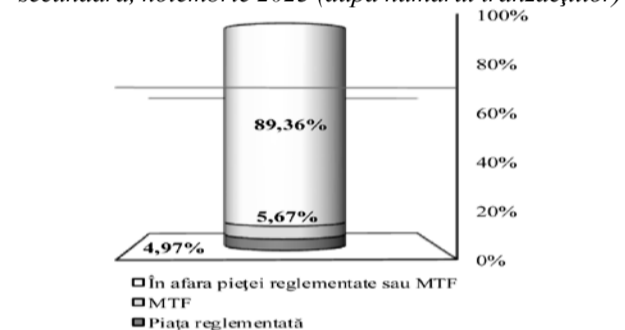


Diagrama nr. 5 Structura tranzacțiilor pe piața secundară, noiembrie 2023 (după volumul tranzacțiilor)

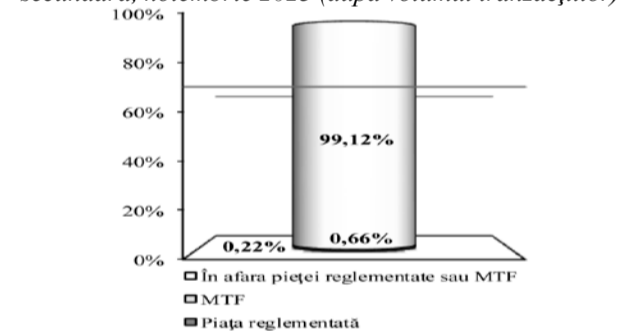
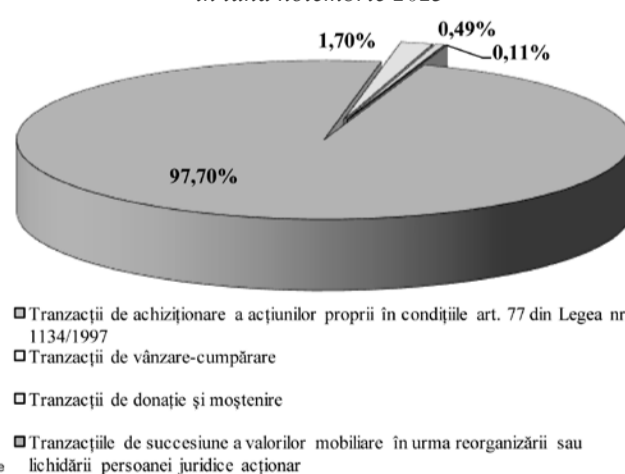


Diagrama nr. 6 Structura tranzacțiilor efectuate în afara pieței reglementate sau MTF în luna noiembrie 2023



A fost aprobat Programul de Reformă Economică 2024-2026

În contextul participării Republicii Moldova pentru prima dată la exercițiul anual de analiză economică și financiară pentru țările candidate la Uniunea Europeană, a fost aprobat Programul de Reformă Economică 2024-2026 (PRE), document elaborat de Ministerul Finanțelor, în calitate de coordonator național al PRE.

Programul de Reformă Economică are drept scop pregătirea Republicii Moldova pentru viitoarea participare la coordonarea și guvernarea politicii economice a UE. De asemenea, docu-

mentul propune îmbunătățirea reformelor structurale pentru susținerea stabilității macroeconomice, stimularea competitivității, încurajarea condițiilor pentru o creștere incluzivă și crearea locurilor de muncă.

Documentul are o structură tip, urmată de toate țările candidate, fiind elaborat în baza datelor oferite de Ministerul Finanțelor, Ministerul Dezvoltării Economice și Digitalizării, Banca Națională a Moldovei, Biroul Național de Statistică și Ministerul Muncii și Protecției Sociale. Programul prezintă analiza situației macrofinanciare și nu include partea de reforme structurale. Documentul urmează a fi elaborat și prezentat Comisiei Europene, anual.

Documentul constituie un instrument similar cu Semestrul European pentru Statele Membre ale UE, obiectivul căruia reflectă supravegherea și coordonarea politicilor bugetare, fiscale, economice, sociale, precum și monitorizarea evoluției naționale în aceste sectoare prin prisma procesului de aderare la UE.

Participarea Republicii Moldova în cadrul Programelor de Reformă Economică este esențială pentru progresul în procesul de aderare la UE, în special pentru a răspunde criteriilor economice de la Copenhaga, și anume, o economie de piață funcțională, capacitatea de a face față presiunii concurențiale și a forțelor de piață ale Uniunii.

Documentul este disponibil pe pagina web a Ministerului Finanțelor.