

**Decizii
ale Comisiei Naționale
a Pieței Financiare**

2

**Buletin trimestrial
al CNPF
trimestrul II, 2011**

3

**Anunțuri
ale emitenților**

7-10

Investitorii polonezi din domeniul confecțiilor caută posibilități de colaborare cu agenții economici din RM

Un grup de investitori din Polonia, care activează în domeniul industriei confecțiilor, caută posibilități de colaborare cu agenții economici din domeniu, din RM. În acest scop, la Chișinău s-a desfășurat forumul moldo-polonez al companiilor din industria confecțiilor.

După cum relatează INFOTAG, la forum au participat reprezentanții Asociației Patronale a Întreprinderilor din Industria Ușoară, reprezentanți a nouă întreprinderi de confecții din Polonia și reprezentanți a circa 15 companii din RM.

“Scopul forumului este de a prezenta o imagine generală a sectorului industriei ușoare din Republica Moldova și a companiilor din domeniu. De asemenea, intenționăm ca în urma discuțiilor să creăm relații de colaborare durabile între cele două părți, cu posibilitatea semnării în viitor a unor acorduri reciproce de cooperare”, a spus copreședintele Asociației Patronale, Pavel Axenti.

El a menționat că reprezentanții companiilor din R. Moldova au vizitat companiile din domeniul textil din Polonia și au rămas impresionați de potențialul polonezilor.

“Vrem să avem relații de colaborare cu întreprinderile din Polonia și chiar să dezvoltăm parteneriate, să atragem investiții pentru a dezvolta sectorul textil din RM și întreprinderile deja existente”, a precizat Axenti.



Viceministrul Economiei, Sergiu Ciobanu, a declarat că Guvernul R. Moldova va susține în permanență dezvoltarea companiilor din industria confecțiilor și va crea condiții favorabile de investiții în acest sector.

“În ultimii cinci ani industria confecțiilor a înregistrat o creștere de 25%. Suntem gata să vă susținem, astfel încât să veniți, să investiți și să dezvoltați sectorul confecțiilor din RM. Pentru Moldova aceasta înseamnă

crearea locurilor de muncă și creșterea economică”, a precizat Ciobanu.

El a spus că industria de confecții din Republica Moldova este una din industriile-cheie ale economiei naționale privind crearea locurilor de muncă în toate regiunile țării, precum și dezvoltarea exportului.

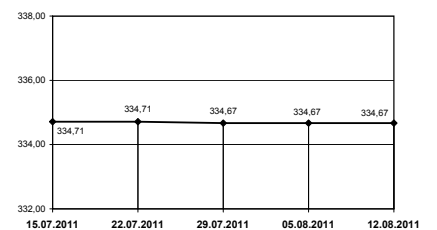
“În Republica Moldova sunt peste 350 de întreprinderi care activează în domeniul textilelor. Este industria exportatoare numărul 2 și unica in-

dustrie cu o balanță comercială pozitivă”, a subliniat Ciobanu.

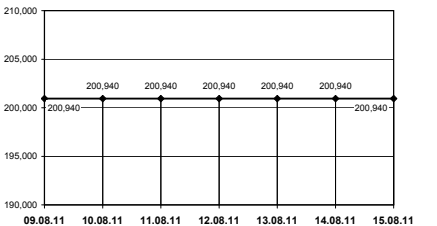
INFOTAG precizează că Forumul moldo-polonez al companiilor din industria confecțiilor s-a desfășurat sub egida Proiectului Creșterea Competitivității și Dezvoltarea Întreprinderilor din Moldova CEED II, finanțat de către Agenția SUA pentru Dezvoltare Internațională. Bugetul total al proiectului constituie peste \$9 mil.



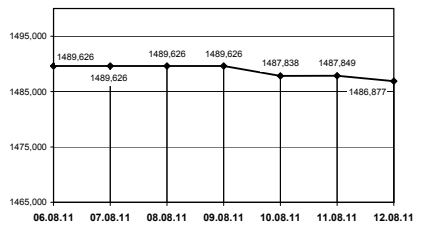
CNPF



Banking Stock Index –
InfoMarket



EVM-Composite



Curs valutar
24.08.2011

Valuta	Rata	Cursul
Euro	1	16.4257
Dolar S.U.A.	1	11.3531
Rubla rusească	1	0.3928
Hrivna ucraineană	1	1.4192
Leu românesc	1	3.8573

Sumarul tranzacțiilor bursiere din săptămâna trecută

Volumul tranzacțiilor bursiere în perioada 15 – 20 august 2011 a constituit 2,3 mil. lei. În total, au fost înregistrate 115 tranzacții cu acțiunile a 15 emitenți.

Volumul pieței interactive a bursei (Secția de Bază) a constituit 90,8 mii lei. Pe parcursul săptămânii prețul de piață al acțiunilor BC „Moldova-Agroindbank” SA a scăzut de la 1240 până la 1190 lei. Acțiunile BC „Mobiasbanca – Groupe Societe Generale” SA și BC „Victoriabank” SA s-au vândut cu 135 lei și, respectiv, 52 lei. Prețul de piață al acțiunilor companiei „Moldovagaz” s-a micșorat cu 5 lei, constituind 45 lei per acțiune. Prețul acțiunilor întreprinderii „Cereale-Vulcănești” rămâne stabil la nivelul de 3 lei.

Volumul pieței directe (Secția Tranzacțiilor Directe) a constituit 2,2 mil. lei, dintre care 1,6 mil. lei reprezintă volumul ofertelor publice pe piața secundară. Astfel, SRL „Consimpcos” a procurat 2,5% din acțiunile companiei din Strășeni „Cariera Micăuți” la prețul de 233,91 lei. Iar ofertantul Amirov Enver a procurat 60,4% din acțiunile companiei din Chișinău „Sud-Vest Montaj” la prețul de 2,60 lei.

Prin intermediul licitațiilor cu strigare s-au vândut acțiunile a 3 emitenți. Acțiunile BC „Banca Socială” SA continuă să se tranzacționeze la prețul de 300 lei. De asemenea, ca pachete unice s-au vândut acțiunile companiilor „Floarea Soarelui” cu 50 lei și „Spe-ranța-Vest” cu 5 lei per acțiune.

Bursa de Valori a Moldovei

Agencia Proprietății Publice pregătește o nouă rundă de privatizare

Agencia Proprietății Publice va desfășura în septembrie o nouă rundă de privatizare a bunurilor proprietate de stat.

Surse din cadrul Agenției au relatat că în perioada 20-23 septembrie la Bursa de Valori va începe cea de-a patra licitație “cu strigare” de la începutul anului, pentru vânzarea acțiunilor statului din 32 societăți pe acțiuni. În 16 societăți cota statului este mai mare de 51%. Suma scontată a mijloacelor financiare, raportată la prețul inițial de vânzare, constituie peste 508,2 mil. lei.

Practic, toate pachetele au mai fost scoase la licitații, însă au rămas nesolicitate. La celelalte trei licitații precedente au fost vândute doar 10 pachete de acțiuni în sumă de 28 mil. lei.

La concursul investițional de privatizare a cinematografelelor din Glodeni și Ștefan Vodă actele pot fi depuse până la 29 septembrie. Suma scontată a mijloacelor financiare constituie 2 mil. lei, iar noii stăpâni vor trebui să investească cel puțin 6 mil. lei în următorii trei ani.

Tot până la această dată pot fi depuse actele pentru participarea la concursul comercial pentru privatizarea a șase complexe patrimoniale unice, precum și a aeronavei YAK-40. Agenția speră să obțină din vânzarea acestor loturi cel puțin 283,6 mil. lei.

La 21 septembrie va avea loc licitația pentru privatizarea a șase construcții nefinalizate, inclusiv Blocul administrativ al Institutului de Microbiologie și Virusologie, în complex cu terenul aferent de 9 ha. Prețul inițial de vânzare a obiectelor expuse constituie 116,5 mil. lei.

Tot în această zi va avea loc licitația “cu reducere” pentru privatizarea a opt construcții nefinalizate din mediul rural, suma scontată fiind de 2,6 mil. lei. În cadrul licitației prețul ar putea fi micșorat în jumătate.

În anul 2011 veniturile din privatizări sunt estimate la 280 mil. lei. În 2010 încasările din dețatizare erau prognozate la nivelul de 430 mil. lei, însă în realitate au fost obținuți mai puțin de 100 mil. lei.

Anunț

Redacția ziarului Capital Market anunță cititorii, participanții profesioniști și abonații despre faptul că ziarul nu va apărea în data de 31 august, ci la 7 septembrie, schimbare prilejuită de sărbătorile Ziua Independenței și Ziua Limbii Române, marcate la 27 și, respectiv, 31 august.

Moldpresa
Tu alegi, noi difuzăm!

Decizii ale Comisiei Naționale a Pieței Financiare

În cadrul ședinței ordinare din 19 august 2011, Consiliul de administrație al Comisiei Naționale a Pieței Financiare a aprobat rezultatele a trei controale efectuate pe piața financiară ne-bancară:

- privind respectarea legislației în domeniul asociațiilor de economii și împrumut de către Asociația de Economii și Împrumut „BLEȘTENI-VOLODENI” (s. Bleșteni, r-nul Edineț), fiind inițiată procedura de tragere la răspundere contravențională a directorului executiv al asociației conform Codului contravențional al Republicii Moldova, precum și prescripșă întreprinderea de către administratorii asociației a măsurilor privind înlăturarea încălcărilor reflectate în actul de control;

- privind respectarea legislației în domeniul asigurărilor de către Societatea Comercială „T.A.T.I. GRUP BROKER DE ASIGURARE” S.R.L., fiind prescripșă conducerii societății respectarea necondiționată a prevederilor actelor legislative și normative, precum și întreprinderea măsurilor privind înlăturarea încălcărilor reflectate în actul de control;

- privind respectarea legislației în domeniul asigurărilor de către Brokerul de Asigurare „PROCOMPASGRUP” S.R.L., fiind constatată nevalabilitatea licența seria MMII nr. 027012 din 09.01.2008, eliberată societății pentru a desfășura activitatea de intermediere în asigurări, în urma încălcării termenelor stabilite de legislație pentru reperfectarea licenței.

În scopul verificării respectării prevederilor legislației de către participanții pieței financiare ne-bancare, Consiliul de administrație al Comisiei Naționale a Pieței Financiare a aprobat prin ordonanțe:

- efectuarea controlului documentar tematic al activității desfășurate de Asociația de Economii și Împrumut „DĂNCENI” (s. Dănceni, r-nul Ialoveni) pentru perioada de activitate 01.01.2007 – 31.07.2011;

- efectuarea controlului complex al activității profesionale pe piața valorilor mobiliare desfășurate de Banca Comercială „BANCA DE ECONOMII” pentru perioada de activitate 01.01.2008-01.08.2011.

De asemenea, Consiliul de administrație al Comisiei Naționale a Pieței Financiare a aprobat prin reperfectare extinderea teritorială a acțiunii licenței Asociației de Economii și Împrumut „CERNOLEUCA” (s. Cernoleuca, r-nul Dondușeni) asupra satului Climăuți, raionul Dondușeni, și a acordat Asociației de Economii și Împrumut „HĂSNĂȘENII MARI” licență de categoria A pentru desfășurarea activității asociațiilor de economii și împrumut, pe un termen nelimitat, în limita satului Hăsnășenii Mari, raionul Drochia, cu extinderea teritorială a acțiunii licenței asupra unităților administrativ-teritoriale din imediată vecinătate: comuna Hăsnășenii Noi, raionul Drochia, satul Moara de Piatră, raionul Drochia.

În urma examinării cererii Asociației de Economii și Împrumut „MICROFIN”, Consiliul de administrație al Comisiei Naționale a Pieței Financiare a decis avizarea efectuării de către asociație a investițiilor în valori mobiliare corporative prin procurarea acțiunilor ordinare nominative emise de Societatea

pe acțiuni „Corporația de Finanțare Rurală”. Conform datelor raportului

financiar specializat din 31.07.2011, Asociația de Economii și Împrumut „MICROFIN” a înregistrat un surplus de lichidități ca rezultat al respectării normelor de prudență financiară.

În cadrul aceleiași ședințe, Consiliul de administrație al Comisiei Naționale a Pieței Financiare a aprobat eliberarea acordului referitor la preluarea de către Registratorul independent „Registru” S.A. a activității de ținere a registrelor deținătorilor de valori mobiliare restabilite ale societăților pe acțiuni „Alet”, „BTA-2” și „Vesterprest”.

Prin deciziile Consiliului de administrație al Comisiei Naționale a Pieței Financiare s-au înregistrat:

- prospectul ofertei publice a valorilor mobiliare pe piața secundară de preluare obligatorie, inițiată de ofertantul Societatea cu răspundere limitată „Esastampa International”, obiectul căreia îl constituie procurarea a 314 185 acțiuni ordinare nominative emise de Întreprinderea Mixtă „PIELE” S.A. la prețul de 8,00 lei per acțiune. Termenul de acțiune al ofertei este de 30 de zile din data anunțării;

- prospectul ofertei publice a valorilor mobiliare pe piața secundară de vânzare, inițiată de insiderul societății COMPANIA PENTRU CONSTRUCȚII ȘI COMERȚ „MOLDAGRO-CONSTRUCȚIA” S.A., obiectul căreia îl constituie vânzarea a 209 000 acțiuni ordinare nominative emise de Societatea pe acțiuni „Combinatul materialelor de construcție din or. Cahul” la prețul de 10 lei per acțiune. Termenul de acțiune al ofertei este de 30 de zile din data anunțării.

În cadrul ședinței s-a aprobat decizia prin care se înregistrează în Registrul de stat al valorilor mobiliare valorile mobiliare conform dărilor de seamă privind rezultatele emisiunii suplimentare de acțiuni ale societăților pe acțiuni:

- Î.M. „ROMPETROL MOLDOVA” – în număr de 155 3105 acțiuni ordinare nominative cu valoarea nominală de 10 lei. Capitalul social al societății se majorează cu 15 531 050 lei. Drept sursă a majorării au servit aporturile nebănești;

- Compania mixtă de asigurări „EXIM-ASINT”, în număr de 52 289 acțiuni ordinare nominative, cu valoarea nominală de 100 lei. Capitalul social al societății se majorează cu 5 228 900 lei. Drept sursă a majorării a servit convertirea datoriilor creditoriale;

- „DECEBAL”, în număr de 812 acțiuni ordinare nominative cu valoarea nominală de 1000 lei. Capitalul social al societății se majorează cu 812 000 lei. Drept sursă a majorării au servit mijloacele bănești;

- „DRUMURI-STRAȘENI”, în număr de 287 275 acțiuni ordinare nominative cu valoarea nominală de 10 lei. Capitalul social al societății se majorează cu 2 872 750 lei. Drept sursă a majorării au servit aporturile nebănești;

- „PROTOS”, în număr de 35 000 acțiuni ordinare nominative cu valoarea nominală de 100 lei. Capitalul social al societății se majorează cu 3 500 000 lei. Drept sursă a majorării au servit aporturile nebănești și mijloacele bănești;

precum și decizia cu privire la autorizarea reorganizării societăților pe acțiuni:

- „AZALTEND” – prin transformare în societate cu răspundere limitată;

- ÎM „ROMPETROL MOLDOVA” – prin fuziune (absorbție) a Î.M. „MOLDINTERGAZ” S.R.L.;

- „NUFĂRUL” – prin dezmembrare (separare) cu transmiterea patrimoniului la societatea nou-creată Î.M. „SOLAR INTERNATIONAL” S.R.L..

Având în vedere încălcările depistate în activitatea Brokerului de Asigurare-Reasigurare „ASIG ASIST” S.R.L. în urma inspecției în teren, Consiliul de administrație al Comisiei Naționale a Pieței Financiare a aprobat hotărârea prin care se prescrie persoanelor cu funcții de răspundere ale brokerului respectarea necondiționată a legislației cu privire la asigurări, precum și recunoașterea valabilității contractului de asigurare obligatorie de răspundere civilă auto internă nr. 0002525 din 10.12.2010 și înaintarea în termen de 10 zile a demersurilor către asigurătorul în numele căruia a fost intermediat contractul de asigurare menționat în vederea soluționării cererii de despăgubire depuse. Totodată, Brokerul de Asigurare-Reasigurare „ASIG ASIST” S.R.L. a fost avertizat cu retragerea licenței pentru dreptul de intermediere în domeniul asigurărilor în cazul neexecutării prescripției.

În urma constatării neprezentării de către brokerii de asigurare „BROKER POLIS” S.R.L. și „CLEINT BROKER” S.R.L. a Raportului privind activitatea de bază a intermediarului în asigurări și/sau reasigurări și a Raportului privind activitatea de bază a intermediarului în asigurări și/sau reasigurări prin personal propriu, asistenți în brokeraj și/sau subagenți la situația din 31.03.2011, Consiliul de administrație al Comisiei Naționale a Pieței Financiare a aprobat decizia prin care se avertizează brokerii de asigurare nominalizați cu sancționare prin retragerea licențelor pentru dreptul de a desfășura activitatea de intermediere în asigurări, în cazul neprezentării rapoartelor specializate în termen de 15 zile lucrătoare din data intrării în vigoare a hotărârii.

De asemenea, în cadrul ședinței din 19 august 2011 Consiliul de administrație al Comisiei Naționale a Pieței Financiare a aprobat:

- reperfectarea licenței Brokerului de Asigurare-Reasigurare „PARTENER – BROKER” S.R.L. pentru dreptul de a desfășura activitatea de intermediere în asigurări și/sau reasigurări a brokerului, prin substituirea anexei la licență cu modificarea adresei de desfășurare a activității licențiate din or. Comrat, str. Lenin 204 A, în or. Comrat, str. Lenin 34 A și excluderea subdiviziunii amplasate pe adresa mun. Chișinău, str. Kiev 9/1;

- avizarea înregistrării de stat a modificărilor operate în documentele de constituire și în datele înscrise în Registrul de stat al persoanelor juridice ale Companiei Mixte de Asigurări „EXIM-ASINT” S.A. privind majorarea capitalului social de la 9 771 100,00 lei, la 15 000 000,00 lei prin emisia suplimentară de valori mobiliare în sumă de 5 228 900 lei;

- transferul portofoliului de asigurare al Companiei de Asigurări „ARTAS” S.R.L. la Compania de Asigurări „MOLD-CARGO” S.R.L. în baza Acordului de transfer al unor părți componente ale portofoliului de asigurare, încheiat între companii în data de 20.07.2011.

Lista societăților pe acțiuni ale căror pachete de acțiuni sunt expuse spre vânzare de către FINN „Viitorul Tău” S.A. în proces de lichidare:

Lichidatorul FINN „Viitorul Tău” S.A., în proces de lichidare, comunică, că în baza Hotărârii Comisiei Naționale a Pieței Financiare №24/9 din 24.06.2011, privind expunerea spre vânzare a valorilor mobiliare deținute de FINN „Viitorul Tău” S.A., începând cu data de 19.09.2011 până la data de 30.09.2011 la Bursa de Valori a Moldovei vor fi expuse spre vânzare la cel mai mare preț propus de cumpărător următoarele pachete de acțiuni:

No	Denumirea emitentului	Adresa	Genul de activitate	ISIN	VN	Capitalul social (lei)	Cota (%) expusă spre vânzare	Numărul de acțiuni
1.	SA „Servis-Activ”	or. Șoldănești, str. Victoriei, 1	Fabricarea de articole de îmbrăcăminte din piele	MD14CTIV1007	10.00	326 000	60,21	19 630
2.	SA „Aluniș”	mun. Chișinău, str. Gh. Madan, 87/7	Comerț cu amănuntul în magazine nespecializate, cu vânzare predominantă de produse alimentare, băuturi și produse din tutun	MD14ALUN1001	1.00	152 387	19,99	30 477
3.	SA „Avîntul”	or. Lipcani, str. Libertății, 76	Lucrări de construcții	MD14LAVI1007	20.00	575 800	57,29	16 495

Remarcă:

Pachetele de acțiuni din portofoliul FINN „Viitorul Tău” S.A. în proces de lichidare se expun la vânzare numai ca pachete unice;

Dreptul de procurare a acțiunilor îl posedă:

- Cetățenii Republicii Moldova și asociațiile lor;
- Persoane juridice din Republica Moldova;
- Persoane fizice și juridice străine, apatrizi;

Doritorii de a procura pachetele de acțiuni în cauză urmează, în conformitate cu Hotărârea CNVM Nr. 32/6 din 29.11.2001 „Privind aprobarea modului de expunere spre vânzare a valorilor mobiliare din portofoliile fondurilor de investiții supuse lichidării”, să încheie un contract de servicii de brokeraj cu o companie de brokeri acreditată la Bursa de Valori.

Relații la telefoanele:

1. Comisia Națională a Pieței Financiare, mun. Chișinău, bd. Ștefan cel Mare, 77, bir. 42,

tel. 859-512;

2. Bursa de Valori a Moldovei, mun. Chișinău, bd. Ștefan cel Mare nr. 73,

tel: 27-76-36;

Lichidator FINN «Viitorul Tău» S.A. Livia SAMSON

bir. 42, tel: 859-512

Telefonul de încredere

Telefonul de încredere a fost creat în scopul conlucrării mai eficiente cu societatea civilă în direcția prevenirii cauzelor de abuz în serviciu comise anterior sau în prezent de către angajații Comisiei Naționale a Pieței Financiare, precum și de către participanții profesioniști la piața valorilor mobiliare, la piața asigurărilor și sectorul plasamente colective și microfinanțare. Examinarea mesajelor și luarea măsurilor, în conformitate cu Legislația Republicii Moldova, sunt garantate.

Telefonul de încredere: (+373 22) 859-405.

E-mail: info@cnpf.md

Societatea de Asigurări „Moldcargo” SRL este profund îndurerată de trecerea în eternitate a tatălui președintelui Uniunii Asigurătorilor din Moldova, dlui Sergiu Pușcuța, și exprimă sincere condoleanțe familiei și rudelor apropiate, colegilor și celor care l-au cunoscut și l-au iubit.

Îi vom păstra veșnică amintire în inimile și sufletele noastre. Dumnezeu să-l odihnească în pace.

CAPITAL Market

Publicație bilingvă a CNPF

INDICE DE ABONAMENT:

Moldpres: 67770

Poșta Moldovei: PM21700

EDITOR: CAPITAL MARKET Î.S.

Nr. de înregistrare:

1003600114204, 27 octombrie 2003

FONDATOR: COMISIA NAȚIONALĂ A PIEȚEI FINANCIARE

CONSILIUL DE ADMINISTRAȚIE:

Președinte: Elena PUI,

Elena VASILACHE, Inga CAZACIOC,

Zoia TULBURE, Galina ȘPAC.

REDACTOR-ȘEF:

Ghenadie TUDOREANU

Tel.: /373 22/ 229-445

REDACTOR-ȘEF ADJUNCT:

Tatiana SOLONARI

Tel.: /373 22/ 229-335

Recepționarea anunțurilor

și dărilor de seamă: capital@market.md

TEL.: /373 22/ 22-12-87, 22-77-58

FAX: /373 22/ 22-05-03

ADRESA REDACȚIEI:

Str. Vasile Alecsandri, 115

(Colț cu bd. Ștefan cel Mare)

CONT BANCAR: 225139437,

c/f 1003600114204,

BC “Eximbank - Gruppo Veneto Banca”, SA.,

fil.11, Chișinău, BIC EXMMMD22436

În ziar au fost utilizate știrile agenției

«Basa-press» și «InfoMarket»

Articolele marcate cu semnul ■ reprezintă publicitate.

Orice articol publicat în “Capital Market” reflectă punctul

de vedere al semnatarului, care nu neapărat coincide

cu cel al redacției. Republicarea textelor și imaginilor se

permite doar cu acordul scris al publicației.

Tipar: Tipografia PRAG 3

Comisia Națională a Pieței Financiare

BULETIN TRIMESTRIAL

TRIMESTRUL II - 2011

1. EVOLUȚIA PIEȚEI VALORILOR MOBILIARE CORPORATIVE

1.1. PIAȚA PRIMARĂ

1.1.1 Emisiuni efectuate la înființarea societăților pe acțiuni și emisiuni suplimentare de valori mobiliare

În semestrul I 2011 au fost înregistrate 69 emisiuni de acțiuni în valoare de 502,52 mil. lei, ceea ce prezintă un volum de 4,2 ori mai mare comparativ cu perioada similară a anului precedent (Tabelul nr. 1).

Pe parcursul trimestrului II 2011 în Registrul de stat al valorilor mobiliare (RSVM), ținut de către Comisia Națională a Pieței Financiare (CNPF), au fost înregistrate 51 emisiuni de valori mobiliare, din care: 6 emisiuni au fost efectuate la înființarea societăților pe acțiuni în volum de 22,12 mil. lei și 45 emisiuni suplimentare de acțiuni în volum de 312,52 mil. lei (Tabelul nr. 2).

Volumul total al emisiunilor de valori mobiliare efectuate pe parcursul trimestrului II 2011 a constituit 334,64 mil. lei și a înregistrat o majorare de 4,1 ori față de trimestrul II 2010.

Pe parcursul trimestrului II 2011 emisiunile de valori mobiliare se caracterizează prin indicatorii din Tabelul nr. 3.

În semestrul I 2011 din RSVM au fost excluse valorile mobiliare a 19 societăți pe acțiuni, dintre care: 16 societăți pe acțiuni în legătură cu lichidarea și 3 societăți pe acțiuni în legătură cu transformarea în societăți cu răspundere limitată (Tabelul nr. 4).

Pe parcursul semestrului I 2011 au fost eliberate 12 autorizații de reorganizare a societăților pe acțiuni, dintre care 8 – de transformare în societăți cu răspundere limitată, 3 – de separare și 1 – de fuziune.

1.1.2 Investiții străine efectuate pe piața primară a valorilor mobiliare

Volumul investițiilor străine atrase prin intermediul emisiunilor de valori mobiliare în semestrul I 2011 a constituit 292,45 mil. lei, ceea ce prezintă un volum de 6,4 ori mai mare comparativ cu perioada similară a anului precedent (Tabelul nr. 5).

În structura investițiilor atrase prin intermediul emisiunilor de valori mobiliare investitorilor străini le revin 58,2%, iar investitorilor autohtoni – 41,8%.

Tabelul nr. 1. Volumul emisiunilor de valori mobiliare în semestrul I 2007-2011

Tipul emisiunii	2007	2008	2009	2010	2011	2011 față de 2010,%
Numărul emisiunilor efectuate la înființarea societăților pe acțiuni	9	7	9	4	7	175,0
Volumul emisiunilor efectuate la înființarea societăților pe acțiuni (mil. lei)	85,94	6,11	2,78	5,24	23,08	440,5
Numărul emisiunilor suplimentare de acțiuni	35	33	73	30	62	206,7
Volumul emisiunilor suplimentare de acțiuni (mil. lei)	211,46	497,03	193,29	114,54	479,44	418,6
Total emisiuni de valori mobiliare (mil. lei)	297,40	503,14	196,07	119,78	502,52	419,5

Tabelul nr. 2. Emisiuni de valori mobiliare, trimestrul II 2007-2011

Indicatori	2007	2008	2009	2010	2011	2011 față de 2010,%
Numărul emisiunilor efectuate la înființarea societăților pe acțiuni	5	4	3	3	6	200,0
Volumul emisiunilor efectuate la înființarea societăților pe acțiuni (mil. lei)	85,81	1,81	0,91	4,35	22,12	508,5
Numărul emisiunilor suplimentare de acțiuni	23	23	27	18	45	250,0
Volumul emisiunilor suplimentare de acțiuni (mil. lei)	192,76	280,74	75,90	76,93	312,52	406,2
Total emisiuni de valori mobiliare (mil. lei)	278,57	282,55	76,81	81,28	334,64	411,7

Tabelul nr. 3. Emisiuni de valori mobiliare, trimestrul II 2011

Indicatori	2011		
	aprilie	mai	iunie
Numărul emisiunilor efectuate la înființarea societăților pe acțiuni	1	3	2
Volumul emisiunilor efectuate la înființarea societăților pe acțiuni (mil. lei)	0,75	20,29	1,08
Numărul emisiunilor suplimentare de acțiuni	11	9	25
Volumul suplimentare de acțiuni	37,52	202,54	72,46
TOTAL (mil. lei)	38,27	222,83	73,54

Tabelul nr. 4. Excluderea valorilor mobiliare din Registrul de Stat al Valorilor Mobiliare în semestrul I 2009-2011

Indicatori	2009	2010	2011
Numărul înregistrărilor în RSVM în legătură cu reorganizarea societăților pe acțiuni prin transformare în societăți cu răspundere limitată	6	1	3
Numărul înregistrărilor în RSVM în legătură cu lichidarea societăților pe acțiuni	19	17	16

Tabelul nr. 5. Investiții străine pe piața primară a valorilor mobiliare în semestrul I 2009-2011 (mil. lei)

Indicatori	2009	2010	2011	2011 față de 2010,%
Investiții străine atrase prin intermediul emisiunilor efectuate la înființarea societăților pe acțiuni	-	0,02	9,44	De 472 ori mai mare
Investiții străine atrase prin intermediul emisiunilor suplimentare de acțiuni	46,87	45,40	283,01	623,4
TOTAL	46,87	45,42	292,45	643,9

Tabelul nr. 6. Piața secundară în semestrul I 2007-2011

Indicator	2007	2008	2009	2010	2011	2011 față de 2010,%
Piața bursieră						
Numărul de tranzacții (unități)	1178	1769	896	1645	1004	61,0
Volumul tranzacțiilor (mil. lei)	636,06	348,73	115,25	112,39	94,33	83,9
Numărul valorilor mobiliare tranzacționate (mil.)	16,86	27,72	18,59	6,18	10,70	173,1
Piața extrabursieră						
Numărul de tranzacții (unități)	159682	10985	2555	1517	1397	92,1
Volumul tranzacțiilor (mil. lei)	259,01	282,13	266,80	140,37	726,96	517,9
Numărul valorilor mobiliare tranzacționate (mil.)	115,60	39,93	50,72	17,09	64,30	376,2
Total piața secundară						
Numărul de tranzacții (unități)	160860	12754	3451	3162	2401	75,9
Volumul tranzacțiilor (mil. lei)	895,07	630,86	382,05	252,76	821,29	324,9
Numărul valorilor mobiliare tranzacționate (mil.)	132,46	67,65	69,31	23,27	75,00	322,3

Diagrama nr. 1 Evoluția lunară a tranzacțiilor înregistrate pe piața secundară, ianuarie-iunie 2011

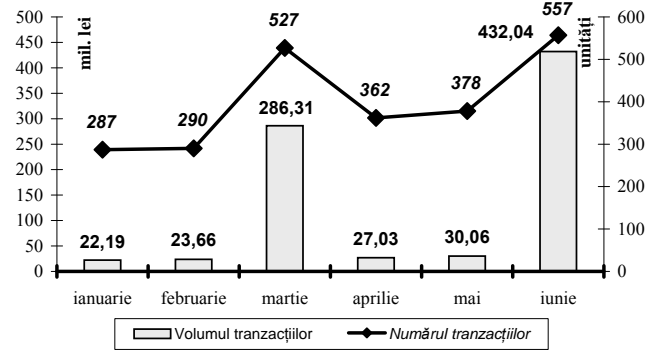


Diagrama nr. 2 Dinamica tranzacțiilor înregistrate pe piața secundară, trimestrul II 2007-2011

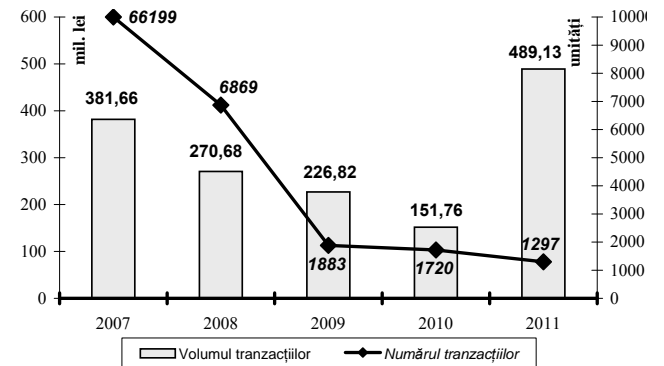


Diagrama nr. 3 Structura tranzacțiilor pe piața secundară pentru trimestrul II 2011 (după volumul tranzacțiilor)

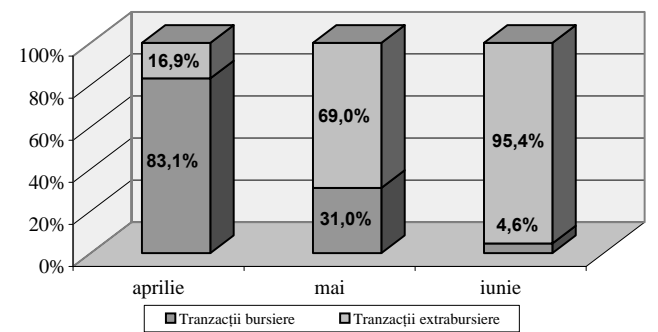


Diagrama nr. 4 Dinamica structurii tranzacțiilor pe piața secundară în trimestrul II 2011 (după numărul tranzacțiilor)

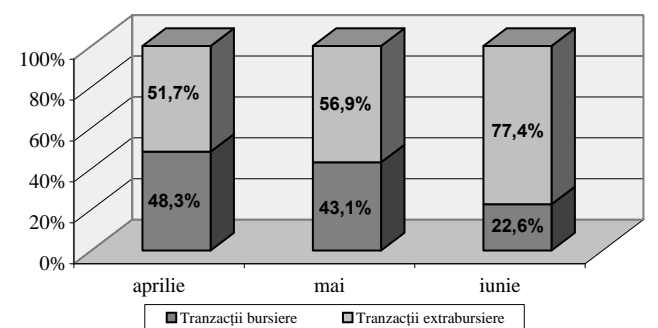


Diagrama nr. 5 Tranzacții bursiere în trimestrul II 2007-2011

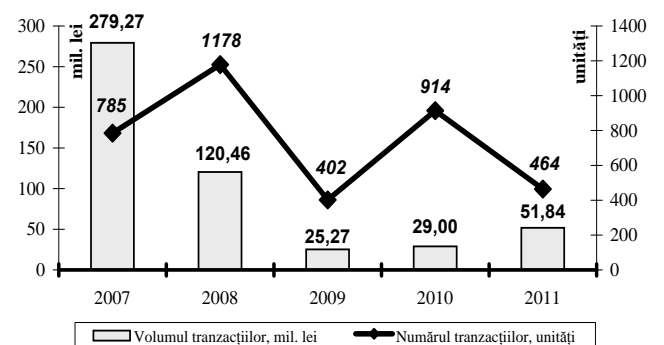
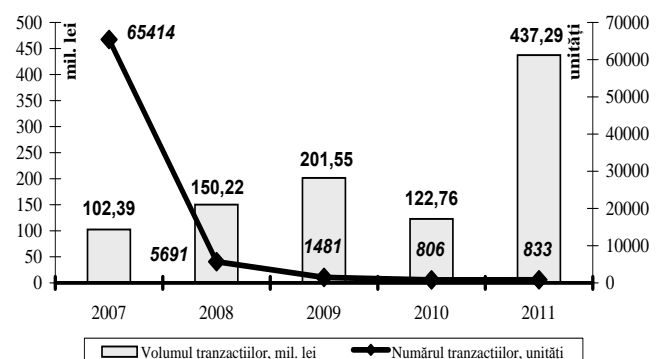


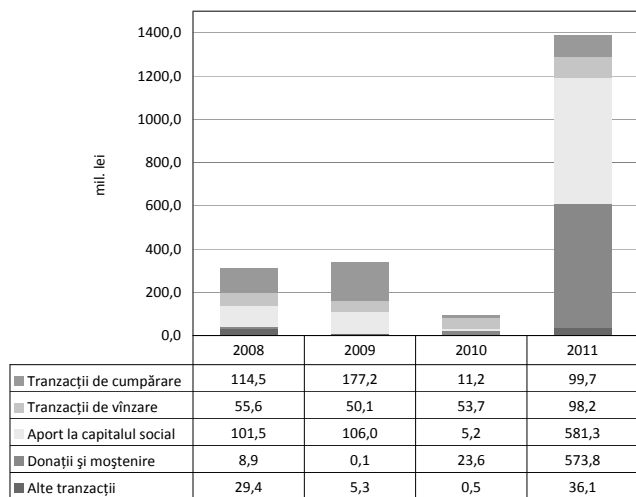
Diagrama nr. 6 Tranzacții extrabursiere în trimestrul II 2007-2011



Tabelul nr. 7. Tranzacțiile efectuate cu valorile mobiliare emise de către societățile pe acțiuni incluse în listingul Bursei de Valori a Moldovei, semestrul I 2011

Denumirea emitentului	Codul ISIN	Numărul acțiunilor tranzacționate, unități	Volumul tranzacțiilor, lei	Prețul unei acțiuni, lei		Prețul mediu al unei acțiuni, lei	Valoarea nominală, lei	Pondere acțiunilor tranzacționate în totalul acțiunilor emise %	Numărul tranzacțiilor	Nivel de cotare
				Pretul min	Pretul max					
Tranzacții efectuate prin mecanismul pieței interactive										
BC "MOLDOVA-AGROINDBANK" SA	MD14AGIB1008	2435	2836078	1045,00	1250,00	1164,71	200,00	0,23	33	1
BC "BANCA DE ECONOMII"	MD14BECM1002	17700	457050	25,00	35,00	25,82	5,00	0,08	5	1
BC "BANCA SOCIALA" S.A.	MD14BSOC1004	4909	1471860	298,80	310,00	299,83	100,00	0,49	5	1
BC "MOBIASBANCA-Groupe Societe Generale" SA	MD14MBIS1000	20	2780	139,00	139,00	139,00	10,00	0,00	1	1
BC "MOLDINDCONBANK" SA	MD14MICB1008	10547	3992131	300,00	400,00	378,51	100,00	0,95	22	1
BC "VICTORIABANK" S.A.	MD14VCTB1004	3830	248500	52,00	111,00	64,88	10,00	0,02	18	2
Total			9 008 399						84	
Pachet unic (licitație cu strigare)										
BC "MOLDOVA-AGROINDBANK" SA	MD14AGIB1008	1230	1263696	950,00	1150,00	1027,40	200,00	0,12	4	1
BC "BANCA SOCIALA" S.A.	MD14BSOC1004	10752	3258479	290,00	310,00	303,06	100,00	1,08	12	1
BC "MOBIASBANCA-Groupe Societe Generale" SA	MD14MBIS1000	683	92205	135,00	135,00	135,00	10,00	0,01	1	1
BC "MOLDINDCONBANK" SA	MD14MICB1008	2179	826269	372,00	391,00	379,20	100,00	0,20	5	1
BC "VICTORIABANK" S.A.	MD14VCTB1004	625	56250	90,00	90,00	90,00	10,00	0,00	1	2
Total			5 496 899						23	
Total general			14 505 298						107	

Diagrama nr.7. Structura tranzacțiilor efectuate pe piața secundară cu participarea investitorilor străini în semestrul I 2011



de donație și moștenire – 573,8 mil. lei (41,3%) și alte tipuri de tranzacții – 36,1 mil. lei (2,6%) (Diagrama nr. 7).

În perioada de referință, comparativ cu aceeași perioadă a anului precedent, volumul tranzacțiilor de cumpărare efectuate de nerezidenți s-a majorat cu 88,5 mil. lei, iar volumul tranzacțiilor de vânzare – cu 44,5 mil. lei.

Pe parcursul trimestrului II 2011 pe piața secundară a valorilor mobiliare au fost înregistrate în total 95 tranzacții cu implicarea nerezidenților, dintre care 44 tranzacții de cumpărare, 21 tranzacții de vânzare, 21 ca aport la capitalul social, 8 tranzacții de donații și moștenire și o tranzacție de alt tip (în baza hotărârii instanței de judecată). Valoarea totală a tranzacțiilor în această perioadă a constituit 835,3 mil. lei, dintre care tranzacțiile de donații și moștenire au constituit 573,7 mil. lei sau 68,7%, de cumpărare 92,5 mil. lei sau 11,1%, de vânzare 91,1 mil. lei sau 10,9%, ca aport la capitalul social 76,5 mil. lei sau 9,1% și cele în baza deciziilor judecătorești 1,5 mil. lei sau 0,2%.

2. ACTIVITATEA PARTICIPANȚILOR PROFESIONIȘTI LA PIAȚA VALORILOR MOBILIARE CORPORATIVE

2.1. BURSA DE VALORI A MOLDOVEI

Bursa de Valori a Moldovei (BVM), pe parcursul semestrului I 2011, a desfășurat pe piața valorilor mobiliare activitatea bursieră ca activitate de bază cu activități conexe de clearing, decontare și de consulting.

La finele semestrului I 2011 mărimea capitalului propriu al BVM a constituit 3,13 mil. lei. Astfel, normativul de suficiență a capitalului propriu (1,0 mil. lei) a fost asigurat. Comparativ cu data similară a anului 2010 mărimea capitalului propriu a înregistrat o creștere cu 1,36 mil. lei sau cu 76,8%.

Fondul de garanție a constituit 300 mii lei, mijloacele acestuia fiind plasate în depozite bancare. Normativul fondului de garanție (30% din capitalul propriu minim) a fost respectat.

Venitul total obținut în semestrul I 2011 a constituit 479,3 mii lei, înregistrând o diminuare față de perioada similară a anului 2010 cu 157,4 mii lei sau 24,7%. Reducerea veniturilor totale obținute în semestrul I 2011 a fost condiționată în cea mai mare parte de reducerea cu 72,2% a altor venituri și cu 17,3% a mărimii veniturilor obținute din activitatea operațională comparativ cu semestrul I 2010.

Cheltuielile totale în semestrul I 2011 s-au redus față de perioada similară a anului precedent cu 404,7 mii lei și au constituit 908,5 mii lei. Deși cheltuielile totale în perioada semestrului I 2011 s-au diminuat, totuși cheltuielile au depășit veniturile totale, fapt ce a dus la înregistrarea pierderilor în mărime de 429,2 mii lei.

La BVM sînt admise spre circulație valorile mobiliare ale 1020 societăți pe acțiuni, din care – 12 sînt incluse în listing, iar 1008 – în non-listing.

2.2. DEPOZITARUL NAȚIONAL DE VALORI MOBILIARE

Depozitarul Național de Valori Mobiliare (DNVM) pe parcursul semestrului I 2011, conform licenței deținute, a desfășurat pe piața valorilor mobiliare activitatea de depozitar central de valori

mobiliare, care îi acordă dreptul de a desfășura activitățile de depozitare, de clearing și decontare, de ținere a registrului ca activități de bază și activitatea de consulting ca activitate conexă.

La finele semestrului I 2011 valoarea capitalului social al DNVM a constituit 400 mii lei. Mărimea capitalului propriu a constituit 518,5 mii lei față de normativul de suficiență a acestuia de 700 mii lei, fiind înregistrată o creștere față de perioada similară a anului precedent cu 19,31 mii lei, astfel fiind încălcate prevederile art. 53 alin. (6) lit. b) din Legea nr. 199-XIV din 18.11.1998 "Cu privire la piața valorilor mobiliare" și pct. 1 din Anexa nr. 3 la Regulamentul privind modul de acordare și retragere a licențelor pentru activitatea profesională pe piața valorilor mobiliare, aprobat prin Hotărârea Comisiei Naționale a Pieței Financiare nr. 53/12 din 31.10.2008.

Venitul total obținut de către DNVM în semestrul I 2011, comparativ cu perioada similară a anului 2010, s-a diminuat cu 128,8 mii lei sau cu 53,7%.

Cheltuielile totale în perioada semestrul I 2011 s-au diminuat semnificativ față de perioada similară a anului precedent și anume cu 128,0 mii lei și au constituit 283,1 mii lei, această reducere fiind condiționată în cea mai mare parte de diminuarea cu 101,5 mii lei sau 36,8% a cheltuielilor generale și administrative.

Valoarea veniturilor totale în perioada de referință a depășit valoarea totală a cheltuielilor, fapt care a condus la înregistrarea profitului net în mărime de 85,7 mii lei, față de 171,0 mii lei pierderi suportate în semestrul I 2010.

2.3. COMPANIILE DE BROKERI ȘI DEALERI

Conform situației la finele semestrului I 2011, pe piața valorilor mobiliare au activat în baza licențelor pentru dreptul de a desfășura activitate profesională pe piața valorilor mobiliare 21 companii de brokeri/dealeri, inclusiv 11 bănci comerciale.

Conform analizei raportărilor economico-financiare și specializate ale companiilor de brokeri nebancați la finele, s-a constatat că toate companiile au respectat normativul privind capitalul propriu minim stabilit de legislația în vigoare. Mărimea consolidată a capitalului propriu constituie 30,13 mil. lei, înregistrând o majorare cu 7,45 mil. lei față de nivelul înregistrat la finele semestrului I 2010.

Valoarea totală a fondului de garanție constituie 2,18 mil. lei, înregistrând o diminuare cu 1,05 mil. lei față de finele semestrului I 2010. Totodată, au fost respectate cerințele privind constituirea fondului de garanție (cel puțin 30% din mărimea capitalului propriu minim) în mărime de 400 mii lei pentru participanții profesioniști ce dețin licență pentru desfășurarea activității profesionale pe piața valorilor mobiliare de brokeraj ca activitate de bază și 800 mii lei pentru cei ce dețin licență pentru desfășurarea activității profesionale pe piața valorilor mobiliare de dealer ca activitate de bază, acesta fiind format la toate companiile de brokeri/dealeri din mijloace bănești plasate în depozite bancare.

Profitul total net constituie 3,74 mil. lei, majorându-se cu 2,23 mil. lei față de rezultatele obținute în semestrul I 2010.

Volumul total al tranzacțiilor efectuate prin intermediul brokerilor nebancați în trimestrul II 2011 constituie 81,83 mil. lei, majorându-se față de rezultatele obținute în trimestrul II 2010 cu 34,53 mil. lei.

Volumul total al tranzacțiilor înregistrate prin intermediul băncilor comerciale în calitate de brokeri în trimestrul II 2011 constituie 21,85 mil. lei, majorându-se cu 11,13 mil. lei față de rezultatele obținute în trimestrul II 2010.

2.4. REGISTRATORII INDEPENDENȚI

Conform situației la finele semestrului I 2011, pe piața valorilor mobiliare au activat 11 registratori independenți ce desfășoară activitate de ținere a registrului.

În rezultatul monitorizării dărilor de seamă specializate și financiare trimestriale, prezentate de către registratorii independenți, conform situației la 30.06.2010 s-au constatat următoarele:

- valoarea totală a capitalului social – 6,20 mil. lei;
- valoarea totală a capitalului propriu – 10,81 mil. lei;
- fond de garanție – 2,91 mil. lei;

Cerințele față de capitalul propriu minim au fost respectate de către toți registratorii independenți.

În perioada de referință registratorii independenți au obținut venituri în valoare de 3,31 mil. lei, profit net total a constituit 0,32 mil. lei, sau cu 0,21 mil. lei mai puțin față de semestrul I 2010.

2.5. FONDURILE DE INVESTIȚII

Pe parcursul semestrului I 2011 a continuat procedura de lichidare forțată a 9 fonduri de investiții și de lichidare benevolă a 9 fonduri de investiții, inclusiv fondul de investiții „Viitorul Tău” S.A., la care prin hotărârea instanței de judecată a fost redeschisă procedura de lichidare.

La finele semestrului I 2011 în conturile bancare ale fondurilor de investiții supuse lichidării în mod forțat sînt acumulate 23,34 mil. lei, ceea ce constituie în medie pentru o acțiune 0,63 lei și în mediu unui acționar îi revine suma de 190,3 lei. În dependență de fondul de investiții, suma ce revine la o acțiune variază de la 0,20 lei pînă la 2,34 lei, iar suma ce revine unui acționar – de la 46 lei pînă la 474 lei.

Cele 9 fonduri de investiții care se află în proces de lichidare din proprie inițiativă au acumulat la conturile bancare mijloace bănești în sumă de 194,41 mil. lei (circa 0,70 lei per acțiune), rezultate din înstrăinarea pachetelor de acțiuni și părților sociale din portofoliile fondurilor de investiții și din suma dividendelor neachitate, precum și din plasarea acestor mijloace la conturile de depozit în băncile comerciale. Astfel, reieșind din valoarea mijloacelor bănești ce revin la o acțiune (de la 0,29 lei pînă la 1,56 lei) în rezultatul lichidării fondurilor de investiții din proprie inițiativă, suma mijloacelor bănești pentru un acționar va constitui în mediu de la 83 pînă la 569 lei.

2.6. ADMINISTRATORII FIDUCIARI

Conform situației la 30.06.2011, în Registrul participanților profesioniști la piața financiară nebancați figurau 7 administratori fiduciari, din care: doi dețin licență conform cerințelor legislației în vigoare, la doi este suspendată activitatea, doi sînt în proces de lichidare a genului de activitate și unul se afla în proces de lichidare forțată.

Efectuînd analiza rapoartelor specializate ale companiilor CF „FOND”, AF „Codru”, CF „Europa-Trust” și CF „Econ-Renaștere”, se constată că la data de 30.06.2011 acestea aveau deschise 382313 conturi fiduciare, iar portofoliul gestionat includea 636 pachete de acțiuni ale societăților pe acțiuni și părți sociale ale societăților cu răspundere limitată.

Valoarea consolidată a investițiilor financiare a companiilor fiduciare la finele perioadei de gestiune a constituit 137,1 mil. lei.

În structura investițiilor financiare consolidate ale companiilor fiduciare la finele semestrului I 2011 investițiile fondurilor administrării constituie 96% (131,5 mil. lei), celelalte 4% (5,6 mil. lei) revin investițiilor proprii ale companiilor fiduciare.

În perioada de raportare rezultatul activității instituționale a companiilor analizate (obținut sub formă de dobînză de la mijloacele bănești plasate în conturile de depozit, dividende calculate și mijloace bănești primite din realizarea activelor) a însumat o valoare totală de 0,63 mil. lei, din care fondurilor administrării le revin 0,51 mil. lei, iar administratorilor fiduciari 0,12 mil. lei.

Companiile fiduciare analizate au suportat pierderi în valoare totală de 43,8 mii lei. Totodată două companii fiduciare („Europa-Trust” și „Econ-Renaștere”) au obținut profit în valoare de 22,2 mii lei. Din veniturile fondurilor administrării fiduciare a fost calculată și reținută remunerarea în mărime de 111,2 mii lei de companiile fiduciare „FOND”, „Europa-Trust” și „Econ-Renaștere”.

Normativele obligatorii de suficiență a capitalului propriu minim și a fondului de garanție stabilit pentru desfășurarea activității de administrare a investițiilor sînt asigurate de toți administratorii fiduciari.

2.7. COMPANIILE DE ESTIMARE A VALORILOR MOBILIARE ȘI A ACTIVELOR CE SE REFERĂ LA ELE

Pe parcursul trimestrului II al anului 2011 pe piața valorilor mobiliare au activat 4 companii de estimare a valorilor mobiliare și a activelor ce se referă la ele (în continuare – companii de estimare).

Companiile de estimare în perioada nominalizată au încheiat 26 contracte în baza cărora au prestat 27 servicii de estimare a valorilor mobiliare. În urma serviciilor prestate „Bartol-Consulting” S.A. a obținut un venit în valoare de 259 500 lei, A.R.E. „Estimator-VM” S.A. – 59 000 lei, „Finactiv-Consulting” S.A. – 38 000 lei. (informația privind contractele încheiate și serviciile prestate este reflectată în Anexa nr. 3).

În semestrul I 2011 companiile de estimare au obținut un profit total în valoare de 505,7 mii lei. Trei companii de estimare au finalizat perioada de gestiune cu rezultate pozitive, inclusiv „Bartol Consulting” S.A. care a obținut 502,1 mii lei profit net.

Companiile de estimare satisfac cerințele față de normativul capitalului propriu minim (200 mii lei), precum și respectă prevederile actelor normative referitor la numărul necesar de specialiști cu certificate de calificare cu drept de a activa pe piața valorilor mobiliare.

De asemenea sînt respectate cerințele prevăzute de legislație privind constituirea fondului de garanție în mărime de cel puțin 30% din mărimea capitalului propriu minim (60 mii lei), fiind format la „ICF-Consulting-Service” S.A., „Bartol Consulting” S.A. și „Finactiv-Consulting” S.A. din mijloace bănești plasate la depozite bancare și la A.R.E. „Estimator-VM” S.A. în valori mobiliare de stat.

2.8. PARTICIPANȚII PROFESIONIȘTI CARE AU PRACTICAT ACTIVITATEA DE CONSULTING INVESTIȚIONAL ȘI DE CONSULTING

Pe parcursul trimestrului II 2011 pe piața valorilor mobiliare, în baza licențelor acordate pentru dreptul de a desfășura activitate de bază de dealer, de broker, de ținere a registrului, bursieră, de estimare a valorilor mobiliare și a activelor ce se referă la ele și de administrare fiduciară a investițiilor – de dreptul de a presta servicii de consulting investițional și consulting au beneficiat, respectiv, 3 și 3 participanți profesioniști.

Pe parcursul acestei perioade participanții profesioniști în cauză au prestat servicii de consulting investițional în valoare de 114,1 mii lei și servicii de consulting – în valoare de 92,0 mii lei.

2.9. ACTIVITATEA BIROURILOR ISTORIILOR DE CREDIT

În semestrul I 2011 a fost lansată activitatea unui birou al istoriilor de credit. Astfel la finele semestrului I 2011 biroul istoriilor de credit are încheiate contracte de prestare a serviciilor informaționale cu 15 entități, care sunt numai bănci comerciale. În baza de date a biroului se conțin 46,9 mii istorii de credit.

Diagrama nr. 8. Dinamica primelor brute subscrise pe total și categorii de asigurare în semestrul I 2007-2011

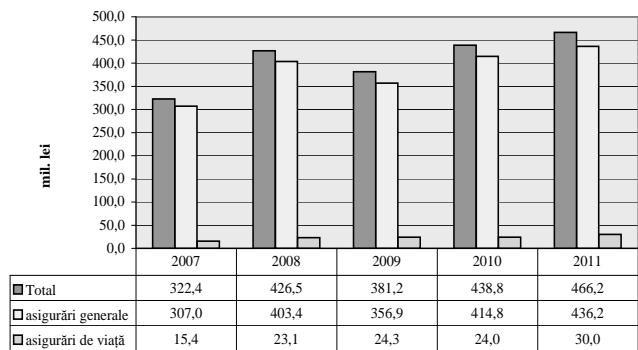


Diagrama nr. 9. Structura primelor brute subscrise în semestrul I 2010-2011

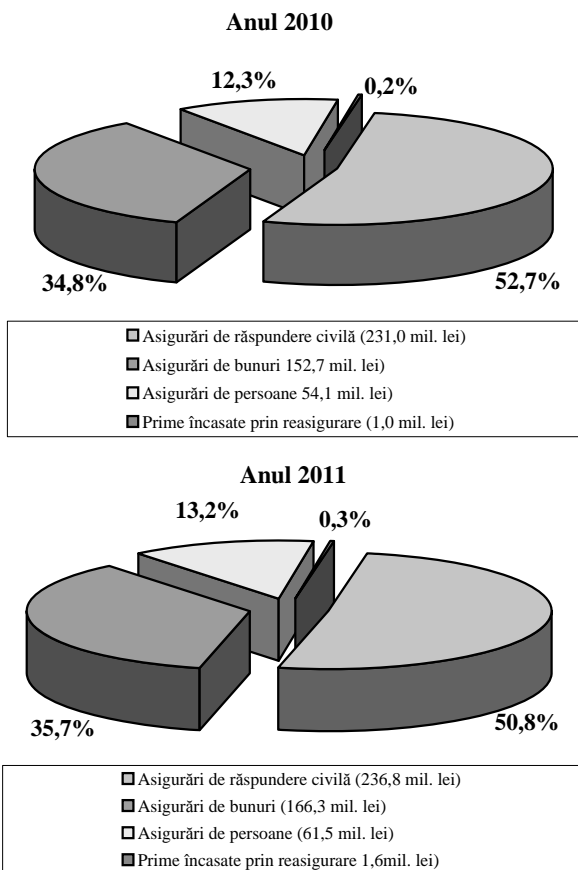


Diagrama nr. 10. Dinamica despăgubirilor și indemnizațiilor de asigurare brute plătite în semestrul I 2007-2011

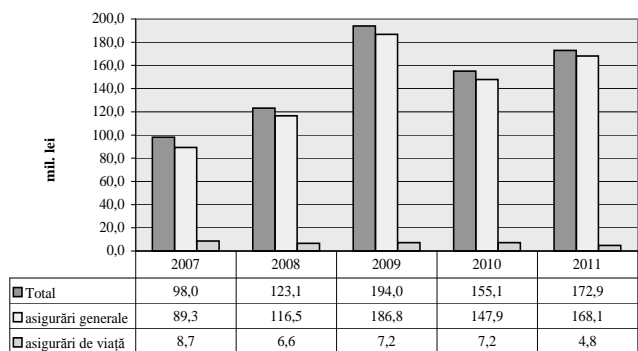
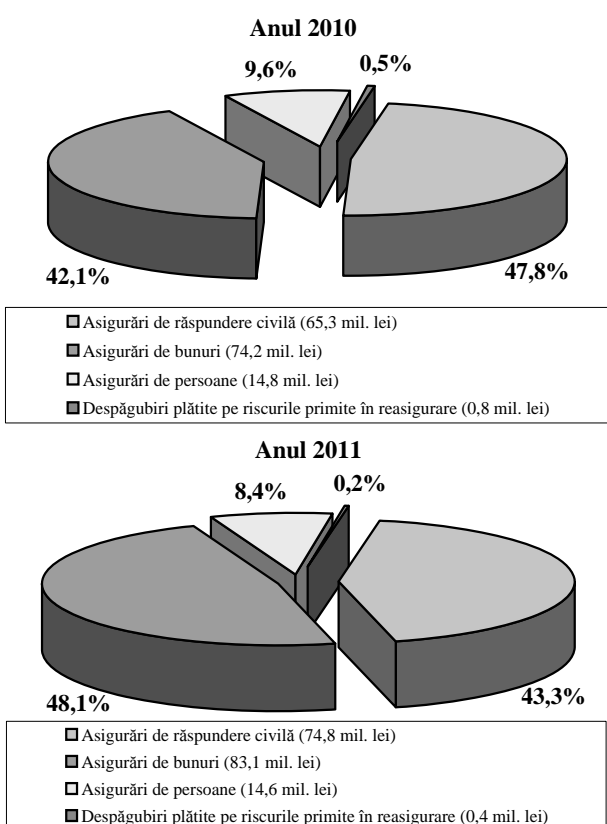


Diagrama nr. 11. Structura primelor brute subscrise în semestrul I 2010-2011



3. PIAȚA ASIGURĂRILOR

3.1. PRIME BRUTE SUBSCRISE

În semestrul I al anului 2011 primele brute subscrise din activitatea de asigurări desfășurată de către 24 companii de asigurări au constituit 466,2 mil. lei, înregistrând o creștere cu 27,4 mil. lei (6,2%) față de perioada similară a anului 2010. Dinamica volumului primelor brute subscrise pentru asigurări generale și de viață în semestrul I 2006-2011, se prezintă în Tabelul nr. 8.

Tabelul nr. 8. Dinamica volumului primelor brute subscrise pentru asigurări generale și de viață în semestrul I 2006-2011

Anul	Prime brute subscrise (mil. lei)	Creșterea nominală față de anul anterior	
		(%)	(mil. lei)
2006	260,1	31,4	62,1
2007	322,5	24,0	62,3
2008	426,5	32,2	104,1
2009	381,2	-10,6	-45,3
2010	438,8	15,1	57,6
2011	466,2	6,2	27,4

Din volumul total de prime brute subscrise la nivelul pieței, asigurările generale au generat prime brute subscrise în valoare de 436,2 mil. lei, înregistrând o creștere cu 5,2% față de semestrul I 2010. În același timp, primele brute subscrise din asigurări de viață au constituit 30,0 mil. lei, fiind în creștere cu 25,0% față de semestrul I 2010.

Ponderea asigurărilor de viață în totalul primelor brute subscrise a fost în semestrul I 2011 de 8,0%, fiind în creștere cu 1,3 puncte procentuale față de perioada similară a anului precedent. Dinamica primelor brute subscrise pe total și categorii de asigurare în semestrul I 2007-2011 se prezintă în Diagrama nr. 8.

Societățile de asigurare, conform raportărilor prezentate la data de 30.06.2011, dețineau un portofoliu de 646851 contracte în vigoare, sau cu 40855 mai multe decât la 30.06.2010.

Numărul contractelor de asigurare în vigoare raportate de companiile de asigurare, care au practicat asigurări generale, era la data de 30.06.2011 de 615435 unități, reprezentând 95,0% din totalul contractelor în vigoare.

În sectorul asigurărilor de viață societățile au raportat un număr de 31416 contracte în vigoare, reprezentând 5,0% din totalul contractelor de asigurare în vigoare la nivelul pieței.

În perioada de referință cu ritmuri avansate s-au dezvoltat asigurările de persoane și de bunuri care în comparație cu perioada similară a anului precedent au înregistrat un ritm de creștere a primelor brute subscrise, respectiv, de 13,7% și de 8,9%.

Structura primelor brute subscrise în semestrul I 2011 s-a modificat neesențial, astfel ponderea asigurărilor facultative a constituit 50,6% și a asigurărilor obligatorii constituind respectiv - 49,4%. Potrivit obiectului asigurării, segmentul asigurărilor de răspundere civilă reprezintă 50,8% din total, urmate de asigurările de bunuri - 35,7%, asigurările de persoane - 13,2% și primele de reasigurare 0,3%. Structura primelor brute subscrise în semestrul I 2010-2011 se prezintă în Diagrama nr. 9.

3.2. DESPĂGUBIRI ȘI INDEMNIZAȚII DE ASIGURARE

În semestrul I 2011 societățile de asigurare au plătit despăgubiri și indemnizații de asigurare în sumă de 172,9 mil. lei, depășind indicatorul respectiv din perioada similară a anului precedent cu 17,8 mil. lei, sau cu 11,5%. Dinamica despăgubirilor și indemnizațiilor de asigurare plătite de asigurători pentru asigurări generale și de viață în semestrul I 2006-2011 se prezintă în Tabelul nr. 9.

Tabelul nr. 9. Dinamica despăgubirilor și indemnizațiilor de asigurare plătite de asigurători pentru asigurări generale și de viață în semestrul I 2006-2011, mil. lei

Anul	Despăgubiri și indemnizații plătite (mil. lei)	Creșterea nominală față de anul anterior	
		(%)	(mil. lei)
2006	83,2	54,1	29,2
2007	98,0	17,8	14,8
2008	123,1	25,6	25,1
2009	194,0	57,6	70,9
2010	155,1	-20,1	-38,9
2011	172,9	11,5	17,8

Raportate la totalul primelor brute subscrise în perioada de raportare, despăgubirile plătite pentru asigurările generale și de viață au constituit 37,1%, sau cu 1,8 puncte procentuale mai mult decât în perioada similară a anului precedent.

Asigurătorii care au desfășurat asigurări generale au plătit despăgubiri în sumă de 168,1 mil. lei sau 97% din totalul despăgubirilor plătite, iar asigurătorii care au desfășurat activitatea de asigurare de viață au plătit despăgubiri în sumă de 4,8 mil. lei (3%). Dinamica despăgubirilor și indemnizațiilor de asigurare plătite în semestrul I 2006-2011 se prezintă în Diagrama nr. 10.

Raportate la primele brute subscrise pentru asigurările generale în semestrul I 2011, despăgubirile plătite pentru această categorie de asigurări au reprezentat 38,5%, iar raportul pentru asigurările de viață a reprezentat - 16,0%.

În perioada de referință comparativ cu situația similară a anului precedent despăgubirile plătite pentru asigurările de răspundere civilă au înregistrat un ritm de creștere de 14,5% s-au cu 9,5 mil. lei, în asigurările de bunuri ritmul de creștere a constituit 12,0% (8,9 mil. lei), iar în asigurările de persoane despăgubirile plătite s-au diminuat cu 1,2% (0,2 mil. lei). Structura despăgubirilor plătite în semestrul I 2011 nu s-a modificat esențial (Diagrama nr. 11).

Despăgubirile plătite raportate la primele brute subscrise pentru asigurările obligatorii au constituit 35,3%, iar pentru asigurările benevole - 38,6%. Potrivit obiectului asigurării, despăgubirile plătite raportate la primele brute subscrise au reprezentat pentru asigurările de bunuri - 50,0%, pentru asigurările de persoane - 23,7%, pentru asigurările de răspundere civilă - 31,6% și despăgubiri plătite pe riscurile primite în reasigurare - 25,0%.

3.3. ACTIVELE NETE ȘI CAPITALUL SOCIAL AL COMPANIILOR DE ASIGURARE

Activele nete ale societăților de asigurare la 30.06.2011 au constituit 1111,7 mil. lei, sau cu 126,9 mil. lei (12,9%) mai mult față de nivelul înregistrat în aceeași perioadă a anului precedent (Diagrama nr. 12).

Creșterea activelor nete se datorează creșterii profitului ne-repartizat cu 109,4 mil. lei, sporului valorii activelor pe termen lung în rezultatul reevaluării cu 36,4 mil. lei, precum și măsurilor de conformare a nivelului minim de capital social stabilit de legislație (Tabelul nr. 10). Astfel, valoarea totală a capitalului social vărsat la 30.06.2011 de către societățile de asigurare a constituit 451,8 mil. lei, majorându-se cu 11,2% față de valoarea acestuia la aceeași dată a anului precedent.

Tabelul nr. 10. Avize privind majorarea capitalului social pe perioada 01.01.2011-30.06.2011

Asigurători	Capitalul social pînă la majorare	Suma majorării	Capitalul social după majorare
ALIANȚA-MOLDCOOP SRL	9.000.000	3.027.000	12.027.000
ACORD-GRUP SRL	12.000.000	3.000.000	15.000.000
ASTERRA GRUP SRL	10.000.000	3.892.885	13.892.885
KLASSIKA ASIGURĂRI SA	9.036.000	3.000.000	12.036.000
EUROASIG SRL	9.000.000	3.000.000	12.000.000
GALAS SA	9.486.350	2.513.798	12.000.148
GARANȚIE SA	9.000.000	4.000.000	13.000.000
MOLDOVA-ASTROVAZ SRL	14.811.100	188.900	15.000.000
VICTORIA ASIGURARI SRL	9.000.000	3.000.000	12.000.000
TRANSELIT SRL	9.000.000	3.100.000	12.100.000
IDEEA ASIGURĂRI S.A.	9.000.000	3.000.000	12.000.000
TOTAL	109.333.450	31.722.583	141.056.033

3.4. REZERVELE DE ASIGURARE

La finele semestrului I 2011 valoarea totală a rezervelor tehnice pentru contractele de asigurări generale și de viață constituie 596,6 mil. lei, înregistrând o creștere cu 62,7 mil. lei în comparație cu finele semestrului I al anului 2010 (Diagrama nr. 13).

Rezervele tehnice aferente asigurărilor generale constituie 427,1 mil. lei (71,6% din volumul total), iar rezervele matematice și tehnice aferente asigurărilor de viață - 169,5 mil. lei (28,4%).

Comparativ cu perioada similară a anului 2010 rezervele tehnice constituite de asigurătorii care au desfășurat activitate de asigurări generale s-au majorat cu 32,2 mil. lei (1,1%) și pentru asigurări de viață cu 30,5 mil. lei (22,0%).

Rezervele constituite pentru riscurile asumate prin contractele de asigurări generale sînt:

- a) rezerva primei neciștigate în volum de 281,0 mil. lei (65,8% din valoarea totală a rezervelor aferente asigurărilor generale);
- b) rezerva daunelor declarate, dar nesoluționate, în volum de 116,8 mil. lei (27,6% din totalul rezervelor aferente asigurărilor generale);
- c) rezerva daunelor neavizate în volum de 17,3 mil. lei (3,8% din totalul rezervelor aferente asigurărilor generale);
- d) rezerva catastrofelor și fondul măsurilor preventive în volum de 12,0 mil. lei (2,8% din totalul rezervelor aferente asigurărilor generale).

3.5. REASIGURAREA

Volumul total al primelor cedate în reasigurare, cumulate pentru asigurări generale și asigurări de viață, a alcătuit în perioada de referință 99,2 mil. lei. Ponderea primelor din ambele categorii de asigurare, cedate în reasigurare, în volumul total de prime brute subscrise în semestrul I 2011 a constituit 21,3%.

Principalii indicatori ai activității de reasigurare se prezintă în Tabelul nr. 11.

Tabelul nr. 11. Principalii indicatori ai cedării în reasigurare în semestrul I 2011, mil. lei

Indicatori	Asigurări generale	Asigurări de viață	Total (de viață și generale)
Prime brute subscrise	436,2	30,0	466,2
Prime cedate în reasigurare	98,3	0,9	99,2

Diagrama nr. 12. Activele nete și capitalul social al companiilor de asigurări la 30 iunie 2007-2011 (mil. lei)

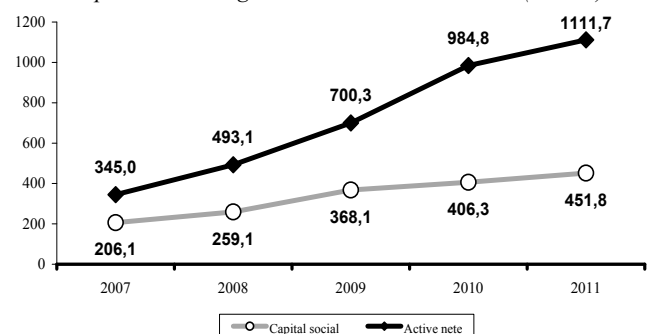
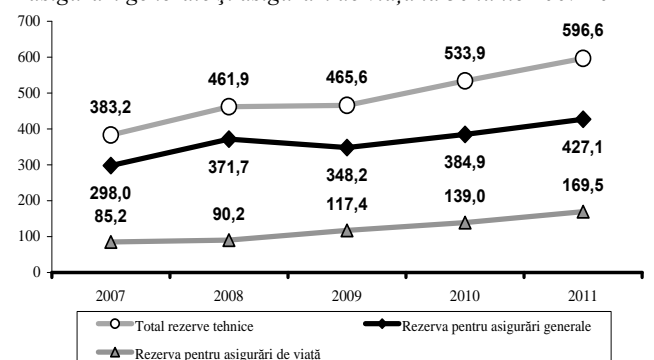


Diagrama nr. 13. Rezerve tehnice, inclusiv rezervele pentru asigurări generale și asigurări de viață la 30 iunie 2007-2011



3.6. REZULTATELE FINANCIARE ALE SOCIETĂȚILOR DE ASIGURARE

Conform rezultatelor financiare, de către societățile de asigurare a fost obținut în semestrul I 2011 un profit de 20,6 mil. lei sau de 3,3 ori mai mic de cât în semestrul I al anului precedent.

Valoarea cumulată a profitului înregistrat de către 13 societăți de asigurare a constituit 41,5 mil. lei, ceea ce relevă o descreștere cu 31,7 mil. lei față de nivelul anului precedent.

Indicatorul pierderilor financiare, înregistrat de către 11 societăți de asigurare în volum de 20,9 mil. lei, reflectă o creștere a pierderilor în sumă de 15,2 mil. lei față de nivelul anului precedent.

4. ACTIVITATEA ASOCIAȚIILOR DE ECONOMII ȘI ÎMPRUMUT**4.1. INDICATORII GENERALI**

Conform situației la data de 30.06.2011 dețin licență pentru desfășurarea activității asociațiilor de economii și împrumut 384 asociații, din care 369 au prezentat rapoarte specializate, 336 asociații au înregistrat împrumuturi acordate membrilor săi, 262 asociații au înregistrat credite bancare și împrumuturi externe, iar 63 asociații care dețin licență de categoria B au înregistrat depuneri de economii.

Pe parcursul trimestrului II 2011 au atras noi membri 199 asociații, înregistrând încasări ale cotelor de membru în valoare totală de 232,6 mii lei.

Dinamica indicatorilor de bază ai asociațiilor este reflectată în *Tabelul nr. 12*.

Numărul membrilor asociațiilor la data de 30.06.2011 s-a majorat comparativ cu perioada similară precedentă de la 126 471 persoane până la 128 260 persoane, sau cu 1,4 la sută, iar numărul beneficiarilor de împrumuturi a constituit 37 542 persoane, fiind în scădere cu 7,8 la sută față de situația înregistrată la 30.06.2010.

Numărul depunătorilor de economii a constituit 5 686 persoane fiind în descreștere cu 9 la sută față de aceeași perioadă a anului precedent.

În perioada de referință, valoarea medie a unui împrumut ce revine unui membru beneficiar de împrumut a fost de 8,3 mii lei, valoare în descreștere cu 0,3 mii lei față de perioada similară a anului 2010. Concomitent, valoarea medie a economiilor atrase sub formă de depuneri ce revine unui membru depunător s-a majorat cu 21,5 la sută, fiind de 17,7 mii lei. Majorarea respectivă se datorează creșterii valorii depunerilor de economii cu 10,5 la sută, concomitent cu diminuarea numărului depunătorilor de economii.

4.2. PORTOFOLIUL DE ÎMPRUMUTURI ACORDATE

Valoarea totală a împrumuturilor acordate membrilor asociațiilor la data de 30.06.2011 este de 313,0 mil. lei, fiind în descreștere cu 10,7 la sută față de valoarea înregistrată la finele semestrului I 2010 (*Tabelul nr. 13*). În structura portofoliului de împrumuturi al asociațiilor, împrumuturile cu scadență de până la un an au înregistrat o pondere de 86,2 la sută din volumul total al împrumuturilor acordate.

Conform situației la finele semestrului I 2011, în structura portofoliului de împrumuturi consolidat al asociațiilor, 88,7 la sută revin împrumuturilor pentru care se respectă condițiile contractuale (standarde), față de 82,9 la sută înregistrate la finele aceleiași perioade a anului 2010. Astfel, se constată o majorare a ponderii împrumuturilor standarde cu 5,8 puncte procentuale.

4.3. ACTIVE

Conform situației la finele semestrului I 2011, volumul consolidat al activelor asociațiilor a constituit 352,3 mil. lei, diminuându-se cu 8,1 la sută față de aceeași perioadă a anului precedent. Ponderea maximă în totalul activelor revine împrumuturilor acordate, care a constituit 88,8 la sută.

Structura activelor asociațiilor conform situației la finele semestrului I 2010 și 2011 este prezentată în *Tabelul nr. 14*.

4.4. CAPITALUL PROPRIU

Capitalul propriu consolidat al asociațiilor la data de 30.06.2011 a înregistrat valoarea de 79,0 mil. lei, fiind în creștere cu 0,3 mil. lei sau 0,4 la sută față de perioada similară a anului 2010. În semestrul I 2011 asociațiile înregistrează pierdere netă în mărime de 4,6 mil. lei.

Profitul nerepartizat al anilor precedenți constituie 68,7 mil. lei, fiind în scădere cu 4,1 mil. lei față de anul 2010.

Structura capitalului propriu al asociațiilor de economii și împrumut la situația din 30.06.2011 este prezentată în *Tabelul nr. 15*.

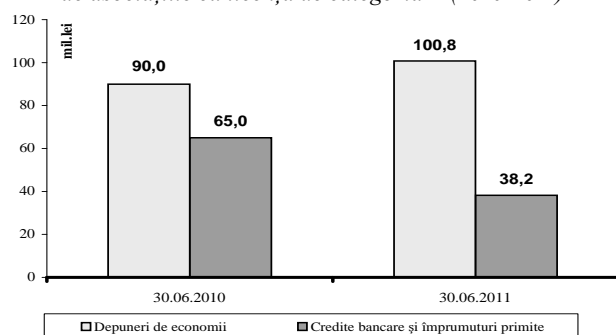
4.5. DEPUNERI DE ECONOMII

La data de 30.06.2011 valoarea consolidată a depunerilor de economii atrase de asociațiile ce dețin licența de categoria B de la membri a constituit 100,9 mil. lei, majorându-se cu 10,5 la sută comparativ cu valoarea acestui indicator înregistrată la aceeași dată a anului 2010 (*Tabelul nr. 16*).

Din totalul depunerilor de economii ponderea maximă revine depunerilor de economii cu termenul de scadență cuprins între trei luni și un an, care constituie 80,1 la sută, în timp ce 12,3 la sută reprezintă contracte de depuneri de economii ce au termenul de scadență de la 1 an până la 3 ani. Rata de finanțare a împrumuturilor acordate de asociațiile ce dețin licență de categoria B din depunerile de economii atrase este de 63,8 la sută, majorându-se cu 15,3 puncte procentuale față de anul 2010.

Volumul depunerilor de economii comparativ cu cel al creditelor bancare și al împrumuturilor primite este reflectat în *Diagrama nr. 14*.

Diagrama nr. 14. Depunerile de economii și creditele bancare și împrumuturile primite de asociațiile cu licența de categoria B (2010-2011)

**4.6. REZULTATELE FINANCIARE**

La finele semestrului I 2011 asociațiile au înregistrat pierdere în volum de 4,6 mil. lei, indicator ce a înregistrat o diminuare comparativ cu perioada similară a anului precedent caracterizată de pierderi în mărime totală de 10,3 mil. lei. Venitul total a scăzut ca urmare a diminuării veniturilor din dobânzile aferente împrumuturilor acordate cu 22,5 la sută și diminuării cu 36,8 la sută a altor venituri din dobânzi, care includ veniturile din dobânzile aferente plasamentelor sub formă de depozite bancare, titluri de valoare cu lichiditate înaltă și alte plasamente.

La capitolul cheltuielilor s-a înregistrat o diminuare cu 19,2 la sută, fiind determinată în principal de diminuarea cu 46,2 la sută a cheltuielilor cu dobânzile calculate spre plată pentru creditele bancare și împrumuturile primite în scopul asigurării necesităților activității de bază a asociațiilor și de diminuarea cu 42,4 la sută a cheltuielilor privind penalitățile aplicate pentru creditele, împrumuturile și depunerile de economii primite pe termen lung și scurt nerambursate la termen.

Rezultatele financiare ale asociațiilor sînt reflectate în *Tabelul nr. 17*.

Comisia Națională a Pieței Financiare:

MD 2012, m. Chișinău, bd. Ștefan cel Mare, 77, tel. (37 322) 227695; www.cnpf.md

Serviciul Comunicare și relații cu publicul:
tel (37 322) 859430

Tabelul nr. 12. Indicatorii generali privind activitatea asociațiilor de economii și împrumut

Nr.	Indicatori	30.06.2010	30.06.2011	2011 față de 2010 (%)
1.	Numărul membrilor asociațiilor (persoane)	126 471	128 260	101,4
2.	Numărul beneficiarilor de împrumuturi (persoane)	40 739	37 542	92,2
3.	Numărul depunătorilor de economii (persoane)	6 250	5 686	91,0
4.	Capital propriu (mil. lei)	78,7	79,0	100,4
5.	Împrumuturi acordate (mil. lei)	350,5	313,0	89,3
6.	Depuneri de economii (mil. lei)	91,3	100,9	110,5
7.	Credite bancare și împrumuturi primite (mil. lei)	184,1	147,8	80,3

Tabelul nr. 13. Structura portofoliului de împrumuturi acordate de către asociațiile de economii și împrumut (mil. lei)

Nr.	Categoria	Împrumuturi acordate		2011 față de 2010 (%)
		30.06.2010	30.06.2011	
1.	Standard	290,5	277,7	95,6
2.	Supravegheat	21,4	9,5	44,4
3.	Substandard	9,4	5,2	55,3
4.	Dubios	15,3	8,6	56,2
5.	Compromis	13,9	12,0	86,3
	Total	350,5	313,0	89,3

Tabelul nr. 14. Structura activelor asociațiilor de economii și împrumut (mil. lei)

Nr.	Active	30.06.2010	30.06.2011	Modificare absolută
1.	Titluri de valoare	4,1	4,1	-
2.	Depozite bancare	27,6	26,9	-0,7
3.	Împrumuturi acordate	350,5	313,0	-37,5
4.	Provizioane pentru împrumuturi	-33,3	-23,7	+9,6
5.	Active materiale și nemateriale pe termen lung	5,4	4,8	-0,6
6.	Mijloace bănești în numerar	6,5	8,7	+2,2
7.	Conturi curente	3,1	3,3	+0,2
8.	Creanțe aferente dobânzilor	21,6	18,1	-3,5
9.	Provizioane pentru dobânzi	-4,9	-5,1	-0,2
10.	Alte active	2,9	2,2	-0,7
	TOTAL	383,5	352,3	-31,2

Tabelul nr. 15. Structura capitalului propriu al asociațiilor de economii și împrumut (mil. lei)

Nr.	Capital Propriu	30.06.2010	30.06.2011	Modificare absolută
1.	Cotele membrilor	13,2	13,6	+0,4
2.	Profitul nerepartizat (pierderea neacoperită) ale anilor precedenți	72,8	68,7	-4,1
3.	Profitul net (pierderea netă) al anului de gestiune	-10,3	-4,6	+5,7
4.	Alte rezerve	2,5	0,9	-1,6
5.	Corectarea rezultatelor anilor precedenți	0,4	0,3	-0,1
6.	Subvenții	0,1	0,1	-
	TOTAL	78,7	79,0	+0,3

Tabelul nr. 16. Structura depunerilor de economii după termenul de scadență (mil. lei)

Nr	Termenul de scadență	30.06.2010	30.06.2011	2010 față de 2009 (%)	Ponderea (%)	
					30.06.2010	30.06.2011
1.	Pînă la 1 lună	2,0	2,6	130,0	2,2	2,6
2.	De la 1 lună pînă la 3 luni	2,7	5,1	188,9	3,0	5,0
3.	De la 3 luni pînă la 1 an	78,0	80,8	103,6	85,4	80,1
4.	De la 1 an pînă la 3 ani	8,6	12,4	144,2	9,4	12,3
5.	De la 3 ani pînă la 5 ani	0,0	0,0	-	-	-
6.	Peste 5 ani	0,0	0,0	-	-	-
	Total	91,3	100,9	110,5	100,0	100,0

Tabelul nr. 17. Rezultatele financiare ale asociațiilor de economii și împrumut (mil. lei)

Nr.	Indicatori	30.06.2010	30.06.2011	2011 față de 2010 (%)
1.	Venituri din dobânzile aferente împrumuturilor acordate	42,6	33,0	77,5
2.	Alte venituri din dobânzi	1,9	1,2	63,2
3.	Rezultatul net din constituirea și anularea provizioanelor	-23,5	-17,2	73,2
4.	Alte venituri operaționale	11,5	12,8	111,3
5.	Rezultatul din activitatea de investiții (profit)	1,0	1,0	100,0
6.	Rezultatul din activitatea financiară (profit)	0,0	0,0	-
7.	Rezultatul excepțional profit (pierdere)	0	0	-
	Venit total	33,5	30,8	91,9
8.	Cheltuieli privind dobânzile aferente depunerilor	7,2	7,0	97,2
9.	Cheltuieli aferente altor dobânzi	15,6	8,4	53,8
10.	Cheltuieli generale și administrative	17,7	18,1	102,3
11.	Alte cheltuieli operaționale	3,3	1,9	57,6
	Cheltuieli totale	43,8	35,4	80,8
	Profit net	-10,3	-4,6	44,7

Notă: informația detaliată privind activitatea participanților la piața financiară nebancaară este plasată pe pagina oficială a CNPF www.cnpf.md

**Tranzacții cu valori mobiliare ale emitenților din Republica Moldova, pe piața bursieră
(Perioada 15-20 august 2011)**

Data tranzacției, ora	codul ISIN	Denumirea emitentului	Preț (lei)	Numărul de acțiuni (unități)	Volumul total al tranzacțiilor (lei)	Tipul tranzacției	Emisia	Pondere VM tranzacționate în total emisie (%)	Valoarea nominală, lei
15.08.11 10:10	MD14SPET1001	SA "SPERANTA - VEST"	117,00	5	585,00	Pachet Unic (Licitare cu strigare)	13758	0,85	5,00
15.08.11 14:31	MD14TCTC1007	SA "TUTUN-CTC"	100,00	25	2500,00	Cumprare vinzare	5591020	0,00	20,00
15.08.11 14:31	MD14TCTC1007	SA "TUTUN-CTC"	102,00	25	2550,00	Cumprare vinzare	5591020	0,00	20,00
15.08.11 14:31	MD14TCTC1007	SA "TUTUN-CTC"	219,00	25	5475,00	Cumprare vinzare	5591020	0,00	20,00
15.08.11 14:31	MD14TCTC1007	SA "TUTUN-CTC"	288,00	25	7200,00	Cumprare vinzare	5591020	0,01	20,00
15.08.11 14:31	MD14TCTC1007	SA "TUTUN-CTC"	50,00	25	1250,00	Cumprare vinzare	5591020	0,00	20,00
15.08.11 14:31	MD14TCTC1007	SA "TUTUN-CTC"	50,00	25	1250,00	Cumprare vinzare	5591020	0,00	20,00
16.08.11 11:23	MD14SUDV1001	SA "SUD VEST MONTAJ"	26218,00	2,6	68166,80	Oferta publica pe piata secundara	43427	60,37	15,00
16.08.11 12:05	MD14FLAU1001	SA "FLOAREA SOARELUI"	1449,00	50	72450,00	Pachet Unic (Licitare cu strigare)	740794	0,20	20,00
16.08.11 12:06	MD14FLAU1001	SA "FLOAREA SOARELUI"	1010,00	50	50500,00	Pachet Unic (Licitare cu strigare)	740794	0,14	20,00
16.08.11 14:31	MD14CEVU1008	SA "CEREALE - VULCANESTI"	280,00	3	840,00	Cumprare vinzare	497424	0,06	8,00
16.08.11 14:31	MD14CEVU1008	SA "CEREALE - VULCANESTI"	360,00	3	1080,00	Cumprare vinzare	497424	0,07	8,00
16.08.11 14:31	MD14CEVU1008	SA "CEREALE - VULCANESTI"	240,00	3	720,00	Cumprare vinzare	497424	0,05	8,00
16.08.11 14:31	MD14MOEL1006	SA "MOLDELECTROMONTAJ"	36,00	75	2700,00	Cumprare vinzare	55620	0,06	100,00
16.08.11 14:31	MD14MOEL1006	SA "MOLDELECTROMONTAJ"	34,00	75	2550,00	Cumprare vinzare	55620	0,06	100,00
16.08.11 14:31	MD14MOEL1006	SA "MOLDELECTROMONTAJ"	32,00	75	2400,00	Cumprare vinzare	55620	0,06	100,00
16.08.11 14:31	MD14MOEL1006	SA "MOLDELECTROMONTAJ"	28,00	75	2100,00	Cumprare vinzare	55620	0,05	100,00
17.08.11 10:58	MD14BSOC1004	BC "BANCA SOCIALA" S.A.	720,00	300	216000,00	Pachet Unic (Licitare cu strigare)	1000067	0,07	100,00
17.08.11 10:59	MD14BSOC1004	BC "BANCA SOCIALA" S.A.	650,00	300	195000,00	Pachet Unic (Licitare cu strigare)	1000067	0,06	100,00
17.08.11 11:00	MD14BSOC1004	BC "BANCA SOCIALA" S.A.	340,00	300	102000,00	Pachet Unic (Licitare cu strigare)	1000067	0,03	100,00
17.08.11 11:00	MD14BSOC1004	BC "BANCA SOCIALA" S.A.	14,00	300	4200,00	Pachet Unic (Licitare cu strigare)	1000067	0,00	100,00
17.08.11 11:01	MD14BSOC1004	BC "BANCA SOCIALA" S.A.	125,00	300	37500,00	Pachet Unic (Licitare cu strigare)	1000067	0,01	100,00
17.08.11 13:22	MD14MICU1005	SA "CARIERA MICAUTI"	125,00	233,91	29238,75	Oferta publica pe piata secundara	255701	0,05	10,00
17.08.11 13:23	MD14MICU1005	SA "CARIERA MICAUTI"	32,00	233,91	7485,12	Oferta publica pe piata secundara	255701	0,01	10,00
17.08.11 13:23	MD14MICU1005	SA "CARIERA MICAUTI"	100,00	233,91	23391,00	Oferta publica pe piata secundara	255701	0,04	10,00
17.08.11 13:23	MD14MICU1005	SA "CARIERA MICAUTI"	10,00	233,91	2339,10	Oferta publica pe piata secundara	255701	0,00	10,00
17.08.11 13:24	MD14MICU1005	SA "CARIERA MICAUTI"	58,00	233,91	13566,78	Oferta publica pe piata secundara	255701	0,02	10,00
17.08.11 13:24	MD14MICU1005	SA "CARIERA MICAUTI"	63,00	233,91	14736,33	Oferta publica pe piata secundara	255701	0,02	10,00
17.08.11 13:24	MD14MICU1005	SA "CARIERA MICAUTI"	63,00	233,91	14736,33	Oferta publica pe piata secundara	255701	0,02	10,00
17.08.11 13:24	MD14MICU1005	SA "CARIERA MICAUTI"	225,00	233,91	52629,75	Oferta publica pe piata secundara	255701	0,09	10,00
17.08.11 13:25	MD14MICU1005	SA "CARIERA MICAUTI"	60,00	233,91	14034,60	Oferta publica pe piata secundara	255701	0,02	10,00
17.08.11 13:25	MD14MICU1005	SA "CARIERA MICAUTI"	63,00	233,91	14736,33	Oferta publica pe piata secundara	255701	0,02	10,00
17.08.11 13:25	MD14MICU1005	SA "CARIERA MICAUTI"	299,00	233,91	69939,09	Oferta publica pe piata secundara	255701	0,12	10,00
17.08.11 13:25	MD14MICU1005	SA "CARIERA MICAUTI"	63,00	233,91	14736,33	Oferta publica pe piata secundara	255701	0,02	10,00
17.08.11 13:26	MD14MICU1005	SA "CARIERA MICAUTI"	262,00	233,91	61284,42	Oferta publica pe piata secundara	255701	0,10	10,00
17.08.11 13:26	MD14MICU1005	SA "CARIERA MICAUTI"	36,00	233,91	8420,76	Oferta publica pe piata secundara	255701	0,01	10,00
17.08.11 13:26	MD14MICU1005	SA "CARIERA MICAUTI"	361,00	233,91	84441,51	Oferta publica pe piata secundara	255701	0,14	10,00
17.08.11 13:26	MD14MICU1005	SA "CARIERA MICAUTI"	63,00	233,91	14736,33	Oferta publica pe piata secundara	255701	0,02	10,00
17.08.11 13:27	MD14MICU1005	SA "CARIERA MICAUTI"	25,00	233,91	5847,75	Oferta publica pe piata secundara	255701	0,01	10,00
17.08.11 13:27	MD14MICU1005	SA "CARIERA MICAUTI"	49,00	233,91	11461,59	Oferta publica pe piata secundara	255701	0,02	10,00
17.08.11 13:27	MD14MICU1005	SA "CARIERA MICAUTI"	87,00	233,91	20350,17	Oferta publica pe piata secundara	255701	0,03	10,00
17.08.11 13:27	MD14MICU1005	SA "CARIERA MICAUTI"	7,00	233,91	1637,37	Oferta publica pe piata secundara	255701	0,00	10,00
17.08.11 13:27	MD14MICU1005	SA "CARIERA MICAUTI"	25,00	233,91	5847,75	Oferta publica pe piata secundara	255701	0,01	10,00
17.08.11 13:28	MD14MICU1005	SA "CARIERA MICAUTI"	10,00	233,91	2339,10	Oferta publica pe piata secundara	255701	0,00	10,00
17.08.11 13:32	MD14MICU1005	SA "CARIERA MICAUTI"	63,00	233,91	14736,33	Oferta publica pe piata secundara	255701	0,02	10,00
17.08.11 13:32	MD14MICU1005	SA "CARIERA MICAUTI"	455,00	233,91	106429,05	Oferta publica pe piata secundara	255701	0,18	10,00
17.08.11 13:33	MD14MICU1005	SA "CARIERA MICAUTI"	85,00	233,91	19882,35	Oferta publica pe piata secundara	255701	0,03	10,00
17.08.11 13:33	MD14MICU1005	SA "CARIERA MICAUTI"	127,00	233,91	29706,57	Oferta publica pe piata secundara	255701	0,05	10,00
17.08.11 13:34	MD14MICU1005	SA "CARIERA MICAUTI"	120,00	233,91	28069,20	Oferta publica pe piata secundara	255701	0,05	10,00
17.08.11 13:34	MD14MICU1005	SA "CARIERA MICAUTI"	499,00	233,91	116721,09	Oferta publica pe piata secundara	255701	0,20	10,00
17.08.11 13:35	MD14MICU1005	SA "CARIERA MICAUTI"	50,00	233,91	11695,50	Oferta publica pe piata secundara	255701	0,02	10,00
17.08.11 13:37	MD14MICU1005	SA "CARIERA MICAUTI"	10,00	233,91	2339,10	Oferta publica pe piata secundara	255701	0,00	10,00
17.08.11 13:38	MD14MICU1005	SA "CARIERA MICAUTI"	63,00	233,91	14736,33	Oferta publica pe piata secundara	255701	0,02	10,00
17.08.11 13:38	MD14MICU1005	SA "CARIERA MICAUTI"	87,00	233,91	20350,17	Oferta publica pe piata secundara	255701	0,03	10,00
17.08.11 13:38	MD14MICU1005	SA "CARIERA MICAUTI"	40,00	233,91	9356,40	Oferta publica pe piata secundara	255701	0,02	10,00
17.08.11 13:38	MD14MICU1005	SA "CARIERA MICAUTI"	137,00	233,91	32045,67	Oferta publica pe piata secundara	255701	0,05	10,00
17.08.11 13:39	MD14MICU1005	SA "CARIERA MICAUTI"	63,00	233,91	14736,33	Oferta publica pe piata secundara	255701	0,02	10,00
17.08.11 13:39	MD14MICU1005	SA "CARIERA MICAUTI"	63,00	233,91	14736,33	Oferta publica pe piata secundara	255701	0,02	10,00
17.08.11 13:39	MD14MICU1005	SA "CARIERA MICAUTI"	37,00	233,91	8654,67	Oferta publica pe piata secundara	255701	0,01	10,00
17.08.11 13:39	MD14MICU1005	SA "CARIERA MICAUTI"	22,00	233,91	5146,02	Oferta publica pe piata secundara	255701	0,01	10,00
17.08.11 13:40	MD14MICU1005	SA "CARIERA MICAUTI"	63,00	233,91	14736,33	Oferta publica pe piata secundara	255701	0,02	10,00
17.08.11 13:40	MD14MICU1005	SA "CARIERA MICAUTI"	100,00	233,91	23391,00	Oferta publica pe piata secundara	255701	0,04	10,00
17.08.11 13:40	MD14MICU1005	SA "CARIERA MICAUTI"	63,00	233,91	14736,33	Oferta publica pe piata secundara	255701	0,02	10,00
17.08.11 13:40	MD14MICU1005	SA "CARIERA MICAUTI"	50,00	233,91	11695,50	Oferta publica pe piata secundara	255701	0,02	10,00
17.08.11 13:41	MD14MICU1005	SA "CARIERA MICAUTI"	50,00	233,91	11695,50	Oferta publica pe piata secundara	255701	0,02	10,00
17.08.11 13:41	MD14MICU1005	SA "CARIERA MICAUTI"	75,00	233,91	17543,25	Oferta publica pe piata secundara	255701	0,03	10,00
17.08.11 13:42	MD14MICU1005	SA "CARIERA MICAUTI"	125,00	233,91	29238,75	Oferta publica pe piata secundara	255701	0,05	10,00
17.08.11 13:42	MD14MICU1005	SA "CARIERA MICAUTI"	48,00	233,91	11227,68	Oferta publica pe piata secundara	255701	0,02	10,00
17.08.11 13:42	MD14MICU1005	SA "CARIERA MICAUTI"	20,00	233,91	4678,20	Oferta publica pe piata secundara	255701	0,01	10,00
17.08.11 13:42	MD14MICU1005	SA "CARIERA MICAUTI"	16,00	233,91	3742,56	Oferta publica pe piata secundara	255701	0,01	10,00
17.08.11 13:43	MD14MICU1005	SA "CARIERA MICAUTI"	10,00	233,91	2339,10	Oferta publica pe piata secundara	255701	0,00	10,00
17.08.11 13:43	MD14MICU1005	SA "CARIERA MICAUTI"	63,00	233,91	14736,33	Oferta publica pe piata secundara	255701	0,02	10,00
17.08.11 13:43	MD14MICU1005	SA "CARIERA MICAUTI"	37,00	233,91	8654,67	Oferta publica pe piata secundara	255701	0,01	10,00
17.08.11 13:43	MD14MICU1005	SA "CARIERA MICAUTI"	63,00	233,91	14736,33	Oferta publica pe piata secundara	255701	0,02	10,00
17.08.11 13:44	MD14MICU1005	SA "CARIERA MICAUTI"	50,00	233,91	11695,50	Oferta publica pe piata secundara	255701	0,02	10,00
17.08.11 13:44	MD14MICU1005	SA "CARIERA MICAUTI"	125,00	233,91	29238,75	Oferta publica pe piata secundara	255701	0,05	10,00
17.08.11 13:45	MD14MICU1005	SA "CARIERA MICAUTI"	63,00	233,91	14736,33	Oferta publica pe piata secundara	255701	0,02	10,00
17.08.11 13:45	MD14MICU1005	SA "CARIERA MICAUTI"	238,00	233,91	55670,58	Oferta publica pe piata secundara	255701	0,09	10,00
17.08.11 13:45	MD14MICU1005	SA "CARIERA MICAUTI"	20,00	233,91	4678,20	Oferta publica pe piata secundara	255701	0,01	10,00
17.08.11 13:46	MD14MICU1005	SA "CARIERA MICAUTI"	50,00	233,91	11695,50	Oferta publica pe piata secundara	255701	0,02	10,00
17.08.11 13:47	MD14MICU1005	SA "CARIERA MICAUTI"	100,00	233,91	23391,00	Oferta publica pe piata secundara	255701	0,04	10,00
17.08.11 13:47	MD14MICU1005	SA "CARIERA MICAUTI"	50,00	233,91	11695,50	Oferta publica pe piata secundara	255701	0,02	10,00
17.08.11 13:48	MD14MICU1005	SA "CARIERA MICAUTI"	38,00	233,91	8888,58	Oferta publica pe piata secundara	255701	0,01	10,00
17.08.11 13:48	MD14MICU1005	SA "CARIERA MICAUTI"	25,00	233,91	5847,75	Oferta publica pe piata secundara	255701	0,01	10,00
17.08.11 13:48	MD14MICU1005	SA "CARIERA MICAUTI"	50,00	233,91	11695,50	Oferta publica pe piata secundara	255701	0,02	10,00
17.08.11 13:49	MD14MICU1005	SA "CARIERA MICAUTI"	125,00	233,91	29238,75	Oferta publica pe piata secundara	255701	0,05	10,00
17.08.11 13:49	MD14MICU1005	SA "CARIERA MICAUTI"	175,00	233,91	40934,25	Oferta publica pe piata secundara	255701	0,07	10,00
17.08.11 13:49	MD14MICU1005	SA "CARIERA MICAUTI"	175,00	233,91	40934,25	Oferta publica pe piata secundara	255701	0,07	10,00
17.08.11 13:49	MD14MICU1005	SA "CARIERA MICAUTI"	175,00	233,91	40934,25	Oferta publica pe piata secundara	255701	0,07	10,00
17.08.11 13:50	MD14MICU1005	SA "CARIERA MICAUTI"	40,00	233,91	9356,40	Oferta publica pe piata secundara	255701	0,02	10,00
17.08.11 13:50	MD14MICU1005	SA "CARIERA MICAUTI"	63,00	233,91	14736,33	Oferta publica pe piata secundara	255701	0,02	10,00
17.08.11 13:50	MD14MICU1005	SA "CARIERA MICAUTI"	63,00	233,91	14736,33	Oferta publica pe piata secundara	255701	0,02	10,00
17.08.11 14:31	MD14AGIB1008	BC "MOLDOVA-AGROINDBANK" SA	2,00	1240	2480,00	Cumprare vinzare	1037634	0,00	200,00
17.08.11 14:31	MD14CEVU1008	SA "CEREALE - VULCANESTI"	840,00	3	2520,00	Cumprare vinzare	497424	0,17</	

Oferte/cereri comerciale la BVM la data de 23.08.2011

Коммерческие предложения на ФБМ на 23.08.2011 г.

Cod ISIN	Denumirea emitentului	Cereri pentru cumpărare, un.	Prețul pentru unitate, lei	Oferte pentru vânzare, un.
MD14RUNT1004	SA "1000 MARUNTISURI"	0.00	112.00	1977.00
MD14AGIB1008	BC "MOLDOVA-AGROINDBANK" SA	0.00	1200.00	621.00
MD14AGIB1008	BC "MOLDOVA-AGROINDBANK" SA	0.00	1250.00	1000.00
MD14AGIB1008	BC "MOLDOVA-AGROINDBANK" SA	0.00	1143.53	144.00
MD14CUPC1008	SA "CEREALE CUPCINI"	0.00	5.00	6128.00
MD14AGIB1008	BC "MOLDOVA-AGROINDBANK" SA	0.00	1300.00	2275.00
MD14BSOC1004	BC "BANCA SOCIALA" S.A.	0.00	300.00	625.00
MD14BSOC1004	BC "BANCA SOCIALA" S.A.	0.00	300.00	195.00
MD14TCTC1007	SA "TUTUN-CTC"	0.00	20.00	1398.00
MD14TCTC1007	SA "TUTUN-CTC"	0.00	20.00	876.00
MD14TCTC1007	SA "TUTUN-CTC"	0.00	20.00	247.00
MD14TCTC1007	SA "TUTUN-CTC"	0.00	20.00	100.00
MD14TCTC1007	SA "TUTUN-CTC"	0.00	20.00	400.00
MD14TCTC1007	SA "TUTUN-CTC"	0.00	20.00	387.00
MD14AGIB1008	BC "MOLDOVA-AGROINDBANK" SA	0.00	1250.00	13.00
MD14AGIB1008	BC "MOLDOVA-AGROINDBANK" SA	0.00	1300.00	1441.00
MD14AGIB1008	BC "MOLDOVA-AGROINDBANK" SA	0.00	1400.00	23.00
MD14AGIB1008	BC "MOLDOVA-AGROINDBANK" SA	0.00	1487.00	8.00
MD14AGIB1008	BC "MOLDOVA-AGROINDBANK" SA	0.00	1560.00	100.00
MD14AGIB1008	BC "MOLDOVA-AGROINDBANK" SA	0.00	1600.00	100.00
MD14AGIB1008	BC "MOLDOVA-AGROINDBANK" SA	0.00	1800.00	100.00
MD14AGIB1008	BC "MOLDOVA-AGROINDBANK" SA	0.00	1900.00	572.00
MD14AGIB1008	BC "MOLDOVA-AGROINDBANK" SA	0.00	1950.00	30.00
MD14AGIB1008	BC "MOLDOVA-AGROINDBANK" SA	0.00	2000.00	9.00
MD14AGIB1008	BC "MOLDOVA-AGROINDBANK" SA	30.00	1200.00	0.00
MD14AGRN1003	SA "AGROMASINA"	0.00	9.85	5.00
MD14AGRN1003	SA "AGROMASINA"	0.00	10.00	144.00
MD14ALLA1007	SA "AVICOLA "GALLINULA"	0.00	2.00	100.00
MD14AMAS1009	SA "ALIMENTARMAS"	0.00	2.99	100.00
MD14AMAS1009	SA "ALIMENTARMAS"	0.00	3.00	2197.00
MD14APEX1005	SA "APEX"	0.00	21.00	2193.00
MD14APRO1001	SA "APROMAS"	0.00	5.75	4112.00
MD14APRO1001	SA "APROMAS"	0.00	10.61	133526.00
MD14AQUA1001	SA "AQUA PRUT"	0.00	50.00	129.00
MD14ARAL1001	SA "UZINA TURNATORIE ARALIT"	0.00	12.00	6290.00
MD14ARTU1009	SA "RAUT"	0.00	5.00	8775.00
MD14ARTU1009	SA "RAUT"	0.00	5.50	5000.00
MD14AVID1007	SA "AVICOLA - CODRU"	0.00	27.00	50.00
MD14AVIF1005	SA "AVICOLA ROSSO SL"	0.00	10.00	55.00
MD14AVIP1008	SA "AVIS PRIM"	0.00	6.00	3804.00
MD14BALT1008	SA IM "BALTEANCA"	0.00	6.00	3300.00
MD14BARD1000	Intreprinderea Mixta Fabrica de Vinuri "VINARIA BARDAR" SA	0.00	18.50	2.00
MD14BATI1003	SA "BASTINA"	0.00	20.00	25.00
MD14BAZA1003	SA "BAZA TRANSPORTULUI AUTO NR. 14 DIN FLORESTI"	0.00	10.00	4850.00
MD14BECM1002	BC "BANCA DE ECONOMII"	0.00	36.00	266.00
MD14BECM1002	BC "BANCA DE ECONOMII"	0.00	42.00	1200.00
MD14BECM1002	BC "BANCA DE ECONOMII"	0.00	43.70	2536.00
MD14BECM1002	BC "BANCA DE ECONOMII"	0.00	45.00	200.00
MD14BECM1002	BC "BANCA DE ECONOMII"	0.00	64.50	49.00
MD14BECM1002	BC "BANCA DE ECONOMII"	0.00	85.50	1610.00
MD14BECM1002	BC "BANCA DE ECONOMII"	0.00	200.00	128.00
MD14BECM1002	BC "BANCA DE ECONOMII"	0.00	210.00	160.00
MD14BECM1002	BC "BANCA DE ECONOMII"	1000.00	11.00	0.00
MD14BETA1007	SA "BETON ARMAT"	0.00	25.00	90.00
MD14BFM1001	SA "BANCA DE FINANTE SI COMERT"	0.00	200.00	4688.00
MD14BIOC1006	SA "UZINA BIOCHIMICA DIN BALTI"	0.00	15.00	2342.00
MD14BSOC1004	BC "BANCA SOCIALA" S.A.	0.00	390.00	834.00
MD14BSOC1004	BC "BANCA SOCIALA" S.A.	0.00	525.00	7555.00
MD14BSOC1004	BC "BANCA SOCIALA" S.A.	0.00	1000.00	50.00
MD14BSOC1004	BC "BANCA SOCIALA" S.A.	0.00	1150.00	145.00
MD14BSOC1004	BC "BANCA SOCIALA" S.A.	0.00	1200.00	292.00
MD14CAHA1004	SA "CARAHASANI-VIN"	0.00	150.00	5000.00
MD14CARP1005	SA "FLOARE - CARPET"	0.00	7.50	1050.00
MD14CARP1005	SA "FLOARE - CARPET"	0.00	23.00	1776.00
MD14CEPU1006	SA "CEREALE-PRUT"	0.00	20.00	9000.00
MD14CERF1003	Combinatul de Produse Cerealiere "CEREALE FLOR"	0.00	9.99	255.00
MD14CERF1003	Combinatul de Produse Cerealiere "CEREALE FLOR"	0.00	15.00	129229.00
MD14CEVU1008	SA "CEREALE - VULCANESTI"	6973.00	3.00	0.00
MD14CICU1007	SA "PISCICULTORUL"	0.00	12.00	9930.00
MD14CJMA1009	SA "ICAM"	1441.00	5.00	0.00
MD14CODE1008	SA "INTREPRINDEREA DE COLECTARE SI DESFACERE LEOVA"	0.00	10.00	23859.00
MD14COLM1008	SA "COLOANA MECANIZATA MOBILA"	0.00	37.00	323.00
MD14COPA1008	SA "INTREPRINDEREA DE COLECTARE A VITELOR SI A PASARILOR"	0.00	8.00	13717.00
MD14CORM1002	SA "DE PRODUCERE A NUTRETURILOR "COMBICORM"	0.00	10.00	1390.00
MD14COTR1005	SA "AUTOSERVICE SI COMERT"	0.00	15.50	10749.00
MD14COVI1002	SA "COMBINATUL DE VINURI DIN TARACLIA"	0.00	7.00	990.00
MD14CPCC1000	SA "COMBINATUL DE PRODUSE CEREALIERE DIN CHISINAU"	0.00	18.00	5600.00
MD14CPCC1000	SA "COMBINATUL DE PRODUSE CEREALIERE DIN CHISINAU"	0.00	48.45	58176.00
MD14CPCC1000	SA "COMBINATUL DE PRODUSE CEREALIERE DIN CHISINAU"	0.00	50.00	23511.00
MD14CRIF1009	IM "CRISTAL FLOR" SA	0.00	3.00	3030.00
MD14CRIS1009	IM "CRISTAL FLOR" SA	0.00	21.00	656.00
MD14GRIS1004	SA "CUPCINI - CRISTAL"	0.00	10.15	43349.00
MD14DEUN1007	SA "FABRICA DE UNT DIN TARACLIA"	0.00	19.70	13332.00
MD14DIAN1007	Fabrica de Confecții "DIANA" SA	0.00	0.70	40077.00
MD14ENER1001	BC "ENERGBANK" SA	0.00	150.00	6307.00
MD14ENER1001	BC "ENERGBANK" SA	0.00	180.00	1516.00
MD14EURB1005	BC "EUROCREDITBANK"	0.00	10.00	132908.00
MD14FABR1008	SA "FABRICA DE BRINZETURI DIN LEOVA"	0.00	1.50	11657.00
MD14FAOL1009	SA "FABRICA DE CONSERVE OLANESTI"	0.00	8.25	113342.00
MD14FDPO1002	SA "FABRICA DE PAINE ORHET"	0.00	100.00	31.00
MD14FLAU1001	SA "FLOAREA SOARELUI"	0.00	240.00	95.00
MD14FLAU1001	SA "FLOAREA SOARELUI"	0.00	250.00	850.00
MD14FLAU1001	SA "FLOAREA SOARELUI"	0.00	270.00	283.00
MD14FRAN1004	SA Combinatul de panificatie "FRANZELUTA"	0.00	26.00	379.00
MD14FRAN1004	SA Combinatul de panificatie "FRANZELUTA"	0.00	27.00	168.00
MD14FRAN1004	SA Combinatul de panificatie "FRANZELUTA"	0.00	30.00	2180.00
MD14FRAN1004	SA Combinatul de panificatie "FRANZELUTA"	0.00	32.00	297.00
MD14FRAN1004	SA Combinatul de panificatie "FRANZELUTA"	0.00	33.00	116.00
MD14FRAN1004	SA Combinatul de panificatie "FRANZELUTA"	0.00	36.00	158.00
MD14FRAN1004	SA Combinatul de panificatie "FRANZELUTA"	0.00	38.00	41.00
MD14FRAN1004	SA Combinatul de panificatie "FRANZELUTA"	0.00	39.00	750.00
MD14FRAN1004	SA Combinatul de panificatie "FRANZELUTA"	0.00	40.00	2295.00
MD14FRAN1004	SA Combinatul de panificatie "FRANZELUTA"	0.00	42.00	1177.00
MD14FRAN1004	SA Combinatul de panificatie "FRANZELUTA"	0.00	43.00	92.00
MD14FRAN1004	SA Combinatul de panificatie "FRANZELUTA"	0.00	44.00	764.00
MD14FRAN1004	SA Combinatul de panificatie "FRANZELUTA"	0.00	45.00	2782.00
MD14FRAN1004	SA Combinatul de panificatie "FRANZELUTA"	0.00	50.00	11198.00
MD14FRAN1004	SA Combinatul de panificatie "FRANZELUTA"	0.00	55.00	273.00
MD14FRAN1004	SA Combinatul de panificatie "FRANZELUTA"	0.00	60.00	7329.00
MD14FRAN1004	SA Combinatul de panificatie "FRANZELUTA"	0.00	65.00	265.00
MD14FRAN1004	SA Combinatul de panificatie "FRANZELUTA"	0.00	70.00	2690.00
MD14FRAN1004	SA Combinatul de panificatie "FRANZELUTA"	0.00	80.00	4155.00
MD14FRAN1004	SA Combinatul de panificatie "FRANZELUTA"	0.00	90.00	332.00
MD14FRAN1004	SA Combinatul de panificatie "FRANZELUTA"	0.00	100.00	10903.00
MD14FRAN1004	SA Combinatul de panificatie "FRANZELUTA"	0.00	120.00	1050.00
MD14FRAN1004	SA Combinatul de panificatie "FRANZELUTA"	0.00	125.00	400.00
MD14FRAN1004	SA Combinatul de panificatie "FRANZELUTA"	7341.00	20.00	0.00
MD14FRIO1005	SA "FRIGORIFER"	0.00	1.40	13998.00
MD14FRUC1003	SA "FRUCTE"	0.00	6.50	2127.00
MD14FUFD1006	SA "FABRICA DE UNT DIN FLORESTI"	822.00	50.25	0.00
MD14GRAL1005	SA pentru reparatia si deservirea automobilelor "INTEGRAL-AUTO"	0.00	60.00	105.00
MD14GRAM1004	SA "GRAMA"	0.00	10.50	5103.00
MD14IECT1008	Institutul "AGROINDPROIECT" SA	0.00	250.00	155.00
MD14INCU1004	SA "INCUBATOR"	0.00	10.20	20877.00
MD14JLCT1001	SA "JLC"	0.00	45.00	33.00
MD14LEMN1007	SA "LEMNAR"	0.00	14.50	21900.00
MD14LEMN1007	SA "LEMNAR"	0.00	35.00	2016.00
MD14LUPA1009	SA "CAHULPAN"	0.00	12.00	750.00
MD14LUTE1001	SA "MULTEVIT"	0.00	0.21	21052.00
MD14MACN1002	SA "MACON"	0.00	15.00	112.00
MD14MACN1002	SA "MACON"	0.00	30.00	2406.00
MD14MBIS1000	BC "MOBIASBANCA-Grupa Societe Generale" SA	0.00	135.00	9896.00
MD14MBIS1000	BC "MOBIASBANCA-Grupa Societe Generale" SA	0.00	138.00	683.00
MD14MBIS1000	BC "MOBIASBANCA-Grupa Societe Generale" SA	0.00	150.00	13894.00
MD14MBIS1000	BC "MOBIASBANCA-Grupa Societe Generale" SA	0.00	200.00	794.00
MD14MBIS1000	BC "MOBIASBANCA-Grupa Societe Generale" SA	0.00	255.00	10000.00
MD14MCAR1008	SA "MOLDCARTON"	0.00	10.00	190.00
MD14MEZO1000	SA "MEZON"	0.00	11.00	2000.00
MD14MICB1008	BC "MOLDINDCONBANK" SA	0.00	380.00	151.00
MD14MICB1008	BC "MOLDINDCONBANK" SA	0.00	400.00	54.00
MD14MOLC1008	SA "MOLDAGROCONSTRUCTIA"	33.00	250.00	0.00
MD14MOLG1004	SA "MOLDOVAGAZ"	0.00	45.00	40.00
MD14MOLG1004	SA "MOLDOVAGAZ"	0.00	48.00	418.00
MD14MOLG1004	SA "MOLDOVAGAZ"	0.00	48.50	150.00
MD14MOLG1004	SA "MOLDOVAGAZ"	0.00	49.00	104.00
MD14MOLG1004	SA "MOLDOVAGAZ"	0.00	50.00	305.00
MD14MOLG1004	SA "MOLDOVAGAZ"	0.00	60.00	318.00
MD14MOLG1004	SA "MOLDOVAGAZ"	0.00	70.00	32.00
MD14MOLG1004	SA "MOLDOVAGAZ"	0.00	80.00	32.00

Cod ISIN	Denumirea emitentului	Cereri pentru cumpărare, un.	Prețul pentru unitate, lei	Oferte pentru vânzare, un.
MD14MOLG1004	SA "MOLDOVAGAZ"	0.00	120.00	100.00
MD14MOLG1004	SA "MOLDOVAGAZ"	0.00	199.99	130.00
MD14MTUR1005	SA "MOLDOVA - TUR"	0.00	15.00	248.00
MD14NELI1003	SA "FABRICA DE CONFECTII "IONEL"	0.00	3.00	3434.00
MD14NELI1003	SA "FABRICA DE CONFECTII "IONEL"	0.00	3.40	9.00
MD14NELI1003	SA "FABRICA DE CONFECTII "IONEL"	0.00	3.50	379.00
MD14NELI1003	SA "FABRICA DE CONFECTII "IONEL"	0.00	4.00	1867.00
MD14NELI1003	SA "FABRICA DE CONFECTII "IONEL"	0.00	5.00	1517.00
MD14NELI1003	SA "FABRICA DE CONFECTII "IONEL"	0.00	5.50	357.00
MD14NELI1003	SA "FABRICA DE CONFECTII "IONEL"	0.00	6.50	3310.00
MD14NICO1002	SA "NICODIM"	0.00	0.17	34697.00
MD14NLAC1003	SA"COMBINATUL DE INDUSTRIALIZARE A LAPTELUI din CUPCINI "NLAC"	0.00	4.99	1150.00
MD14NLAC1003	SA"COMBINATUL DE INDUSTRIALIZARE A LAPTELUI din CUPCINI "NLAC"	0.00	5.00	117875.00
MD14NLAC1003	SA"COMBINATUL DE INDUSTRIALIZARE A LAPTELUI din CUPCINI "NLAC"	0.00	6.00	5427.00
MD14NOCA1000	SA "BETACON"	0.00	10.00	28122.00
MD14NTEH1006	SA UZINA EXPERIMENTALA DE UTILAJ TEHNOLOGIC "INTEH"	0.00	15.00	30.00
MD14NUSA1004	SA "GAINUSA"	0.00	0.70	144497.00
MD14OBIS1008	SA "MOBISTIL"	0.00	0.10	20.00
MD14OBIS1008	SA "MOBISTIL"	0.00	8.00	1759.00
MD14OSAM1003	SA "CONSAM"	0.00	1.00	41700.00
MD14OTIS1008	Compania Internationala de Asigurari "ASITO" SA	0.00	25.00	90.00
MD14OTIS1008	Compania Internationala de Asigurari "ASITO" SA	0.00	30.00	200.00
MD14OTIS1008	Compania Internationala de Asigurari "ASITO" SA	0.00	93.00	102.00
MD14OTIS1008	Compania Internationala de Asigurari "ASITO" SA	0.00	100.00	2346.00
MD14OTIS1008	Compania Internationala de Asigurari "ASITO" SA	310.00	15.00	0.00
MD14OTIS1008	Compania Internationala de Asigurari "ASITO" SA	45000.00	10.00	0.00
MD14PIEE1000	SA Intreprinderea Mixta "PIELE"	0.00	14.00	30.00
MD14PIEE1000	SA Intreprinderea Mixta "PIELE"	0.00	20.00	500.00
MD14PIEL1001	SA "PIELART"	0.00	10.00	4.00
MD14PIEL1001	SA "PIELART"	0.00	40.00	471.00
MD14PREF1008	SA "PRESTFERTIL"	0.00	10.00	17942.00
MD14PROC1009	SA "PRODUSE CEREALIERE"	0.00	0.50	26277.00
MD14PROC1009	SA "PRODUSE CEREALIERE"	0.00	1.80	1017190.00
MD14PROC1009				

„Holda Argintie” S.A.

COMUNICAT INFORMATIV

Hotărârile adunării generale extraordinare a acționarilor „Holda Argintie” S.A. ce a avut loc cu prezența acționarilor la 18.08.2011 la sediul societății, pe adresa: str. Prieteniei, 14., or. Drochia, cvorum 91,5%

PRIN VOT UNANIM AU FOST APROBATE URMĂTOARELE DECIZII PE CHESTIUNILE RESPECTIVE DIN ORDINEA DE ZI:

- Se aprobă contractarea la BC „Victoriabank” S.A. a liniei de credit în sumă de 5.000.000,00 (cinci milioane) MDL, pe termen de 18 (optsprezece) luni, pentru completarea mijloacelor circulante pe un termen de 18 (optsprezece) luni, cu perioada de grație de 3 (trei) luni, pentru majorarea capitalului circulant (procurarea grăului alimentară și cheltuielilor curente).
- Se aprobă garantarea executării obligațiilor conform contractelor de credit prin constituirea gajului asupra bunurilor, mobile – mijloace fixe (utilaj), conform listei, situate în or. Drochia, str. Prieteniei, 14 și str. Gheorghe Călinescu, proprietate a „Holda Argintie” S.A., la valoarea de gaj ce urmează a fi stabilită de Bancă; prin constituirea ipotecii asupra bunurilor imobile – construcții, conform listei, cu suprafața totală de 17.287,60 m. p., num. cadastral 3601103.161.01 – 3601103.161.18, 3601103.161.20 – 3601103.161.24, situate pe adresa: or. Drochia str. Prieteniei, 14 și teren aferent construcției cu suprafața totală de 7.2426 ha, num. cadastral 3601103.161, la valoarea de ipotecă ce urmează a fi stabilită de Bancă; prin constituirea ipotecii asupra bunurilor imobile – construcții, cu suprafața totală de 573,0 m. p., num. cadastrale 3601103.407.01, 3639106.341.02, situate pe adresa: or. Drochia str. G. Călinescu, 13 și teren aferent construcției cu suprafața totală de 3.0166 ha, num. cadastral 3601103.407 la valoarea de ipotecă ce urmează a fi stabilită de Bancă; prin constituirea gajului asupra dreptului de dispoziție asupra mijloacelor bănești din conturile curente ale „Holda Argintie” S.A. în „Victoriabank” S.A. în sumă de 5,087,500 (cinci milioane optzeci și șapte mii cinci sute) MDL; prin constituirea gajului viitor asupra bunurilor mobile – universalitatea de mărfuri (producție agricolă), la valoarea de gaj stabilită de Bancă.
- Se împuternicește conducătorul societății „Holda Argintie” S.A. dl. Gherman Valerian, cu dreptul de a semna cu BC „Victoriabank” S.A. contractul/le de credit, contractul/le de gaj, precum și alte documente necesare pentru validarea raporturilor cu Banca.
- Se împuternicește comisia de cenzori a societății să autentifice semnăturile președintelui și secretarului adunării generale extraordinare a acționarilor.

Data producerii evenimentului-19 august 2011. Data întocmirii comunicatului-20 august 2011. Persoana responsabilă pentru întocmirea comunicatului- L. Chitorog.

A.O. «ELAT»

Во исполнение требования акционеров А.О. «ELAT» владеющих не менее чем 25%, голосующих акций на день предъявления требования от 15.07.2011г. и в связи с уведомлением председателя совета общества, внеочередное общее собрание акционеров А.О. «ELAT» созывается на 07 сентября 2011 г. Собрание состоится в г. Кишинэу (Республика Молдова), по адресу бул. Дечебал, 99 (4-й этаж торгового центра «ELAT» в помещении офиса). Начало работы собрания в 10:00.

СОБРАНИЕ ПРОВОДИТСЯ В ОЧНОЙ ФОРМЕ С ПОВЕСТКОЙ ДНЯ:

- О досрочном прекращении полномочий Управляющего А.О. «ELAT», госп. Быстрицкого Александра.
 - О назначении нового Управляющего А.О. «ELAT».
- Начало регистрации акционеров в 9:30.
Список акционеров, имеющих право участия на общем собрании, составлен независимым регистратором на учетную дату 22 августа 2011 г.
С материалами к повестке дня общего собрания акционеров можно ознакомиться 29 августа 2011 г. в помещении офиса А.О. «ELAT» по адресу бул. Дечебал, 99.
Для участия на общем собрании необходимо иметь паспорт, а для представителей акционеров – нотариально заверенную доверенность.

C.F. „Colaborare” S.A. în proces de lichidare,

comunică că, în baza pct.25 din „Regulamentul privind vânzarea acțiunilor societăților pe acțiuni în condițiile art.II din Legea nr. 163-XVI din 13.07.2007 și a cotelor de participare ale societăților cu răspundere limitată din portofoliile fondurilor de investiții supuse lichidării”, aprobat prin Hotărârea C.N.V.M. nr. 31/2 din 02.08.2002, în baza Hotărârii Comisiei Naționale a Pieței Financiare nr. 21/6 din 26.05.2011 se propune spre vânzare publicului larg partea socială deținută în Î.C.S. „Maureza” S.R.L.

PARTEA SOCIALĂ CARE SE PROPUNE SPRE VÂNZARE PERSOANELOR TERȚE:

Denumirea societății	Adresa	Capitalul social, lei	Cota (%) în capitalul social	Prețul de vânzare a părții sociale (lei)	Deținător nominal
Î.C.S. „Maureza” S.R.L.	mun. Chișinău, str. Ghiocilor, 1	1515048	66,63	92345	C.F. „Colaborare” S.A.

Data petrecerii licitației: 29.09.2011, orele 11-00 (mun. Chișinău, bd. Ștefan cel Mare, 77, (incinta Comisiei Naționale a Pieței Financiare);

Doritorii de a procura partea socială respectivă vor prezenta administratorului din oficiu (vor înregistra la Comisia Națională a Pieței Financiare) pînă la 20.09.2011 orele 17-00:

- cererea de participare la licitație;
- actul care confirmă identitatea persoanei date;
- actul care confirmă depunerea accontului la contul bancar (mărimea accontului va constitui 10% din prețul părții sociale licitate).

C.F. „Colaborare” S.A.: bd. Ștefan cel Mare, 77, bir. 9, tel. 859521, c/d 222434982000121 în B.C. „Comerțbank” S.A., mun. Chișinău, c/b CMTBMD2X, c/f 1002600041088,

Administrator din oficiu C.F. „Colaborare” S.A. A. Dima

ÎN ATENȚIA ACȚIONARILOR «AVICOLA-NORD» S.A.

Societatea pe acțiuni «AVICOLA-NORD» aduce la cunoștință acționarilor săi, că la data de „07” august 2011 ora 10-00 a avut loc adunarea generală ordinară anuală a acționarilor «AVICOLA-NORD» S.A., cu prezența acționarilor. Cvorumul înregistrat – 71,67% din numărul total de acțiuni cu drept de vot.

PE ÎNTREBĂRILE ORDINII DE ZI A ADUNĂRII ACȚIONARILOR S-A HOTĂRÎT:

- Cu privire la darea de seamă financiară anuală a societății.
 - De a lua act privind darea de seamă financiară a «AVICOLA-NORD» S.A. pentru anul 2010.
 - Cu privire la darea de seamă anuală a consiliului societății.
 - De a aproba darea de seamă a Consiliului Societății al «AVICOLA-NORD» S.A. pentru anul 2010.
 - Cu privire la darea de seamă anuală a comisiei de cenzori.
 - De a aproba darea de seamă a Comisiei de Cenzori ale «AVICOLA-NORD» S.A. pentru anul 2010.
 - De a lua act privind Raportul auditorului privind activitatea «AVICOLA-NORD» S.A. pentru anul 2010.
 - Cu privire la repartizarea profitului anual.
 - De a îndrepta pentru dezvoltarea întreprinderii profitul net a Societății obținut conform rezultatelor anului 2010 în mărime de – 100% (3 485 792 lei).
 - Cu privire la aprobarea normativelor de repartizare a profitului societății.
 - De a aproba normativelor de repartizare a profitului Societății pentru anul 2011 în felul următor:
 - Dezvoltarea societății 100%
 - Cu privire la aprobarea organizației de audit și cuantumului retribuției serviciilor ei.
 - A confirma organizația de audit a Societății – Compania de audit „Audit-Sedan” SRL.
 - A stabili cuantumului retribuției serviciilor organizației de audit a Societății în mărime de – 15 000 (cincisprezece mii) lei pe an, inclusiv TVA.
 - Cu privire la operarea modificărilor și completărilor la statutul societății.
 - De a nu examina chestiunea a șaptea și de a nu primi careva decizii la chestiunea dată.
 - Cu privire la operarea modificărilor și completărilor la regulamentele societății.
 - De a nu examina chestiunea a opta și de a nu primi careva decizii la chestiunea dată.

S.A. „BTA 7 Ialoveni”

COMUNICAT INFORMATIV

Privind rezultatele Adunării generale anuale a acționarilor

Adunarea generală anuală cu prezența acționarilor S.A. „BTA 7 Ialoveni” a fost ținută la data de 13 august 2011 pe adresa: or. Ialoveni, str. Hîncești 28, cu prezența acționarilor ce dețin 82,47% acțiuni cu drept de vot, la care au fost examinate chestiunile propuse și adoptate

URMĂTOARELE HOTĂRÎRI:

- S-a aprobat darea de seamă a Consiliului Societății și a Organului executiv pe anul 2010.
- S-a aprobat darea de seamă a Comisiei de Cenzori și a Auditorului pentru anul 2010.
- Întrebarea 3 s-a luat ca act de informare.
- S-a hotărât societatea să-și suspendeze activitatea și să fie dizolvată.
- Comisia de lichidare să fie din 3 persoane: Cucereavaia Maria, Stratan Nelia, Hanganu Sorin.
- S-a aprobat autentificarea procesului verbal al adunării generale anuale a acționarilor de către Comisia de Cenzori.

„Farmacia Anenii Noi” S.A.,

anunță acționarii și publicul larg, că la adunarea generală anuală a acționarilor din 19.08.2011, cu cvorumul de 90,60% au fost adoptate cu majoritatea calificată de voturi următoarele

DECIZII:

- Pe chestiunea nr. 1: „De a lua act de darea de seamă financiară anuală a societății pe anul 2010.”
 - Pe chestiunea nr. 2: „De a aproba Darea de seamă anuală a Consiliului societății pe anul 2010.”
 - Pe chestiunea nr. 3: „De a aproba darea de seamă a Comisiei de Cenzori pentru anul 2010”.
 - Pe chestiunea nr. 4: „De a repartiza beneficiul pentru anul 2010 și de a aproba normativelor de repartizare a beneficiului societății pentru anul 2011”.
 - Pe chestiunea nr. 5: „A majora capitalul social printr-o emisiune nouă de acțiuni în valoare de 155 000 lei.”
 - Pe chestiunea nr. 6: „A aproba emisiunea suplimentară închisă în număr de 15 500 acțiuni ordinare nominative de clasa I cu valoarea nominală de 10 lei”.
 - Pe chestiunea nr. 7: „A aproba modificările la Statutul societății”.
 - Pe chestiunea nr. 8: „A împuternici pe dl Igor Cerlat pentru înregistrarea modificărilor la Statutul societății la Camera Înregistrării de Stat”.
 - Pe chestiunea nr. 9: „A împuternici Comisia de Cenzori să autentifice semnăturile pe procesul-verbal ale Președintelui și Secretarului adunării generale a acționarilor”.
- Președintele Consiliului, Igor CERLAT**

În atenția acționarilor

ÎM „PRUT” SA

Consiliul Societății Întreprinderii mixte „PRUT” Societate pe Acțiuni (s. Cania, r-n Cantemir) anunță convocarea adunării extraordinare cu participarea acționarilor pe data de 9 septembrie 2011 la ora 14.00 pe adresa: m. Chișinău, str. Bernardazzi, 60. Începutul înregistrării la ora 13.00 pînă la 13.55.

ORDINEA DE ZI:

- Cu privire la acordarea fidejusiunii din partea I.M. «PRUT» S.A. întru asigurarea ramburării creditului solicitat de către «Floarea Soarelui» S.A. de la B.C. “Moldova-Agroindbank” S.A., dobînzilor și altor plăți aferente creditului.
- Cu privire la împuternicirea Director general al I.M. «PRUT» S.A. domnului Scutelnic Ion cu dreptul de a semna contract de fidejusiune.
- Autentificarea semnăturilor președintelui și secretarului adunării generale pe procesul-verbal al adunării generale de către membrii comisiei de cenzori în exercitiu.

Lista acționarilor cu drept de participare la adunare întocmită conform situației din 18.08.2011. Cu materialele ordinii de zi acționarii pot lua cunoștință în zilele de lucru, începînd cu 29.08.2011 la orele 10.00. pînă la 15.00. pe adresa: m. Chișinău, str. Bernardazzi, 60.

Pentru înregistrare acționarii vor prezenta buletinul de identitate, iar reprezentanții, și procură întocmită conform prevederilor legislației.

Relații la tel.: 0691-39-099.

Directorul General.

SA „LEMNAR”

Conform deciziei Consiliului Societății a societății pe acțiuni „LEMNAR” din 22 iulie 2011 a fost decis:

Subrogarea membrului consiliului societății Palii Maria cu membrul de rezervă al consiliului societății – Gavrilenco Alexandr, în legătură cu decesul membrului Palii Maria.

Director „LEMNAR” SA CLIUCI Vasile

ÎCS "Consimpcons" SRL**DARE DE SEAMĂ, HOTARIRE**

22.08.2011

mun. Chisinau

Noi, ÎCS "Consimpcons" SRL, în persoana directorului Sarî Evghenia, numărul de identificare 1003600094807 cu sediul în mun. Chisinau, str. Pelivan Ion, nr. 30/6, ap. 18., în baza Legii cu privire la piața valorilor mobiliare, anunțăm despre rezultatele Ofertei Publice de Preluare Obligatorie cu acțiunile SA „Cariera Micauti”:

Data întocmirii: 22.08.2011;

NP Ofertantului și companiei de Brokeri: ICS „Consimpcons” SRL, compania de brokeri „FINCOM” SA;

Denumirea emitentului: SA „Cariera Micauti”; Numarul și data hotărârii CNPF despre OP: Nr. 24/12 din 24.06.2011;

Numarul de valori mobiliare spre cumpărare în cadrul OP: 52 933 acțiuni;

Numarul și cota valorilor mobiliare depuse în cadrul OP: 6415 acțiuni, ce constituie 2,51%;

Numarul de valori mobiliare procurate și suma contractului: 6415 (șase mii patru sute cincisprezece) acțiuni, ce constituie 1 500 533 (un milion cinci sute mii cinci sute treizeci și trei) lei;

Cota detinută de ofertant și persoanele sale afiliate după încheierea OP: 81,81%;

Data și modul de achitare: prin intermediul brokerului „FINCOM” SA, conform legislației.

ÎCS „Consimpcons” SRL Sarî Evghenia

**Наблюдательный Совет
АО «ICCAR»**

объявляет о созыве внеочередного собрания акционеров, которое состоится 7 сентября 2011 года по адресу: г. Кишинев, ул. Парис, 12, в помещении АО «ICCAR». Начало регистрации в 14.00. Начало собрания в 15.00 час.

ПОВЕСТКА ДНЯ:

1. Реконструкция магазина.
2. О приоритетных направлениях деятельности общества.

Собрание проводится в очной форме. Список акционеров, имеющих право на участие в общем собрании акционеров, составлен независимым регистратором «Група Финансиара» на 22.08.2011 г.

С материалами к собранию акционеры могут ознакомиться за десять дней до собрания в АО «ICCAR» по адресу: г. Кишинев, ул. Парис, 12 с 11.00 до 15.00 часов. Для участия в собрании акционеры должны иметь при себе документы, удостоверяющие личность, их представители – доверенность.

S.A. "Cimtrasservice"

Анунță că pe data de 12 septembrie 2011 va avea loc adunarea extraordinară a acționarilor.

ORDINEA DE ZI:

1. Alegerea noului consiliu de administrare.
2. Gajarea patrimoniului întreprinderii.
3. Oferirea fidjusiunii din partea întreprinderii.
4. Desemnarea persoanei împuternicite pentru semnarea contractelor.

Înregistrarea acționarilor: 09-30

Începutul adunării: 10-00

Adresa: or. Cimișlia str. N. Iorga 3

**Администрация
АО «SUD-VEST MONTAJ»**

(IDNO 1003600040468)

на основании ст. 54 п. 6, 7 Закона о рынке ценных бумаг сообщает о том, что акционер общества Амиров Энвер Бариевич (IDNP 0972312020657) вследствие приобретения путем публичного предложения 26 218 простых именных акций общества (код ISIN MD14SUDV1001), что составляет 60,373% от общего количества ценных бумаг данного класса, размещенных указанным эмитентом, стал владельцем 34 080 простых именных акций, что составляет 78,48% от их общего числа.

„INCUBATOR” SA din Ocnița

anunță acționarii și publicul larg, că la adunarea generală anuală a acționarilor din anul 16.08.2011, cu cvorumul de 52,40% au fost adoptate cu majoritatea calificată de voturi următoarele

DECIZII:

1. Pe chestiunea nr. 1: „De a lua act de darea de seamă financiară anuală a societății pe anul 2010.”
2. Pe chestiunea nr. 2: „De a aproba Darea de seamă anuală a Consiliului societății pe anul 2010.”
3. Pe chestiunea nr. 3: „De a aproba darea de seamă a Comisiei de Cenzori pentru anul 2010”.
4. Pe chestiunea nr. 4: „De a aproba normativele de repartizare a profitului societății pentru anul 2011”.
5. Pe chestiunea nr. 5: „De a alege membrii Consiliului societății pe termen de 2 ani.”
6. Pe chestiunea nr. 6: „De a alege membrii Comisiei de cenzori pe termen de 2 ani.”
7. Pe chestiunea nr. 7: „De a desemna organizația de audit pe termen de 1 an și a stabili cuantumul retribuiției ei”.

Director **Ludmila RURAC****„POLIGRAFIST” S.A.
din Telenești**

anunță acționarii și publicul larg, că la adunarea generală anuală a acționarilor din 17.08.2011, cu cvorumul de 91,17% au fost adoptate cu majoritatea calificată de voturi următoarele

DECIZII:

1. Pe chestiunea nr. 1: „De a lua act de darea de seamă financiară anuală a societății pe anul 2010.”
2. Pe chestiunea nr. 2: „De a aproba Darea de seamă anuală a Consiliului și a Comisiei de Cenzori pe anul 2010.”
3. Pe chestiunea nr. 3: „De a aproba normativele de repartizare a profitului societății pentru anul 2011”.
4. Pe chestiunea nr. 4: „De a alege membrii Consiliului societății pe termen de 2 ani.”
5. Pe chestiunea nr. 5: „De a desemna organizația de audit pe termen de 1 an și a stabili cuantumul retribuiției ei”.

Director **Valentin VEREJAN****S.A. „Bucovina”**

Decizie: Pentru finalizarea reorganizării S.A. „Bucovina” în S.R.L., în temeiul prevăzut de Lege, am decis convocarea Adunării generale, cu prezența acționarilor S.A. „Bucovina”. Convocarea adunării este stabilită pentru ziua de 5 septembrie 2011, ora 11-00 în sediul: mun. Chisinau, str. Armeneasca 54,

CU URMĂTOAREA ORDINE DE ZI:

1. Aprobarea Statutului S.R.L. „Bucovina”.
2. Aprobarea Actului de predare-primire.
3. Aprobarea cotei valorice deținute de fiecare acționar în capitalul Social al S.R.L. „Bucovina”, cu mărirea cotei, proporțional celei deținute în S.A., pînă la suma de 5400 lei.
4. Schimbarea adresei juridice a S.A. „Bucovina”

Acționarii pot lua cunoștință cu materialele cu privire la Adunarea generală (mun. Chișinău, str. Armenească, 54) începînd cu 19 august 2011 (în zilele de lucru) între orele 10.00-16.00. Înregistrarea participanților la adunarea generală se va efectua de către Comisia de înregistrare în ziua adunării în incinta mun. Chișinău, str. Armenească, 54 între orele 09.00-11.00.

Pentru a participa la Adunarea generală a acționarilor „Bucovina” S.A., acționarii vor prezenta buletinul de identitate (pașaportul) iar reprezentanții acționarilor și actul care atestă împuternicirea (procura sau extrasul din Registrul de Stat al persoanelor juridice).

Administrator **S.A. „Bucovina” V. Bacalim****Organul executiv al Societății
pe acțiuni „Ulm-Vin”**

Vă aducem la cunoștință că la 18 septembrie 2011, ora 11-00, va avea loc adunarea generală ordinară anuală cu prezența acționarilor, care va avea pe adresa: r-nul Ialoveni, satul Ulmu

ORDINEA DE ZI:

1. Cu privire la totalurile activității societății în anul 2010 și perspectivele de activitate pentru anul 2011.
2. Aprobarea dării de seamă a organelor de conducere a societății.
3. Aprobarea bilanțului și a raportului financiar pentru anul 2010. Acoperirea pierderilor societății.
4. Aprobarea raportului de evaluare a fondurilor fixe.

Înregistrarea acționarilor: între orele 10.00-11.00 începutul adunării – ora 11.00

Adunarea generală va avea loc cu prezența acționarilor. Lista acționarilor cu drept de participare la adunarea generală va fi întocmită conform situației din 02.09.2011.

Acționarii pot lua cunoștință de materialele pentru ordinea de zi a adunării începînd cu 08.09.2011 în zilele de lucru, între orele 09-16, la sediul societății.

Pentru participare la adunare este necesar de a prezenta un document de identitate, iar în cazul transmiterii dreptului de vot – procuri autentificate în modul stabilit de lege.

Relații la telefonul: **0-268-47-230****«SUD-VEST MONTAJ» S.A.**

Darea de seamă privind rezultatele ofertei publice de procurarea acțiunilor «SUD-VEST MONTAJ» S.A.

– Oferent – Amirov Enver (MD – 2068, Republica Moldova, mun. Chișinău, str. A. Russo, 1; IDNO 1002600036819, înregistrat 09.07.2009).

– Compania de brokeraj – «GEST-CAPITAL» S.A. (MD – 2001, Republica Moldova, m. Chișinău, str. Tighina 49/3; 1002600055548, înregistrat 09.12.2008).

– Emitent – Societatea pe acțiuni «SUD-VEST MONTAJ» S.A. (MD – 2036, Republica Moldova, mun. Chișinău, str. Voluntari, 8.; IDNO 1003600040468, înregistrat la 03.02.1993).

– Hotărîrea Comisiei Naționale prin care a fost înregistrat prospectul ofertei publice – Hotărîrea CNPF Nr. 24/11 din 24 iunie 2011.

– Numărul de valori mobiliare solicitat în cadrul ofertei publice – 35 565 acțiuni ordinare nominative.

– Numărul și cota valorilor mobiliare depuse în cadrul ofertei publice – 26 218 acțiuni ordinare nominative (60,37%).

– Numărul de valori mobiliare procurate de ofertant și suma totală plătită – 26 218 acțiuni ordinare nominative/suma totală 68 166,80 lei.

– Cota valorilor mobiliare deținute de ofertant după închiderea ofertei publice – 34 080 acțiuni (78,48%).

– Cota valorilor mobiliare deținute de ofertant și persoanele afiliate după închiderea ofertei publice – 34 080 acțiuni (78,48%).

– Data și modul de achitare cu deținătorii de valori mobiliare – în confirmare cu Regulile BVM, DNVM, începînd la data 19 august 2011, în oficiul «GEST CAPITAL» SA Chișinău, str. Tighina 49/3, (54-81-56,54-24-53).

C.A. „Auto-Siguranta” S.A.

La anunțul publicat anterior nr. 33 din 17.08.2011 de către C.A. „Auto-Siguranța” S.A. se fac următoarele rectificări:

p. 1 – cifra 3224440 lei se substituie cu 3089400 lei;

p. 3 – capitalul social al societății constituie – cifra 18099700 lei se substituie cu 17964700 lei;

– cifra 180997 acțiuni se substituie cu 179647 acțiuni ordinare nominative.

**К сведению акционеров
S.A. „SIGMA”**

В соответствии со ст. 69 (3) Закона об акционерных обществах 1134-XIII от 02.04.1997 года, по инициативе исполнительного органа общества (Приказ nr. 20 от 31 марта 2011г.), 12 мая 2011 состоялась очередное годовое общее собрание акционеров S.A. „Sigma” в очной форме, по адресу: мун. Кишинэу, бд. Десебал, 99. На собрании присутствовали акционеры, их уполномоченные представители, владеющие 71,8% от общего количества голосующих акций общества.

**СОБРАНИЕ ПРИНЯЛО
СЛЕДУЮЩИЕ РЕШЕНИЯ****ПО ВОПРОСАМ ПОВЕСТКИ ДНЯ:**

1. Утвержден отчет Совета общества за 2009 г.;
2. Утвержден финансовый отчет общества за 2009 и 2010 гг.;
3. Утвержден отчет Ревизионной комиссии общества за 2009 и 2010 гг.;
4. Принято к сведению аудиторское заключение о финансово-экономической деятельности общества за 2009 г.;
5. Утвердили аудиторскую организацию общества на период 2010-2011 гг. и установили размеры оплаты ее услуг;
6. Избраны члены Совета общества сроком на 4 года и утвердили размер оплаты их труда;
7. Приняли решения о досрочном прекращении полномочий членов Ревизионной Комиссии общества;
8. Избраны члены Ревизионной Комиссии общества, сроком на 3 года и утвердили размер оплаты их труда;
9. Принято решение не рассматривать вопросы №11, 12 и 13 повестки дня собрания.

**Spre atenția acționarilor
Î.M. „GLASS CONTAINER
PRIM” S.A.**

Prin ordinul organului executiv din 19 august 2011 s-a decis de a convoca adunarea generală extraordinară a acționarilor Î.M. „GLASS CONTAINER PRIM” S.A. pentru ziua de 02 septembrie 2011, orele 15:00,

CU URMĂTOAREA ORDINE DE ZI:

1. Cu privire la examinarea raportului privind activitatea economico – financiară Î.M. „GLASS CONTAINER PRIM” S.A. pentru perioada trimestrelor I, II și 6 luni a anului 2011.

De a ține adunarea generală extraordinară a acționarilor societății pe adresa: mun. Chișinău, str. Uzinelor, 201, cu prezența acționarilor.

De a informa acționarii Î.M. „GLASS CONTAINER PRIM” S.A. despre ținerea adunării generale extraordinare prin avis public și suplimentar prin avis poștal.

De a întocmi lista acționarilor, care au dreptul să participe la adunarea generală extraordinară, prin intermediul „Registru” S.A., conform situației din 19 august 2011.

De a familiariza acționarii Î.M. „GLASS CONTAINER PRIM” S.A. cu materialele din ordinea de zi a adunării generale extraordinare, începînd cu 23 august 2011, în zilele de lucru de la 10:00 până la 16:00, la sediul companiei, amplasat pe adresa: mun. Chișinău, str. Uzinelor, 201, la juristul companiei.

De a înregistra acționarii Î.M. „GLASS CONTAINER PRIM” S.A., la 02 septembrie 2011 de la orele 14:30 până la orele 14:50 la sediul companiei, amplasat pe adresa: mun. Chișinău, str. Uzinelor, 201.

Pentru participare la adunarea generală extraordinară, acționarii Î.M. „GLASS CONTAINER PRIM” S.A. vor avea asupra sa documentul, care atestă împuternicirile lor.

Relații la telefonul – **47 24 18.**

**Решения
Национальной комиссии
по финансовому рынку**

2

**Квартальный
бюллетень НКФР –
II квартал 2011 г.**

3

**Объявления
эмитентов**

7-10

Польские швейники желают сотрудничать с молдавскими коллегами

Группа инвесторов из Польши, работающих в швейной промышленности, находится в поиске возможностей сотрудничества с молдавскими коллегами. С этой целью в понедельник в Кишиневе состоялся молдо-польский форум компаний швейной промышленности.

Как передает «ИНФОТАГ», в нем участвовали члены Польской ассоциации предприятий легкой промышленности, представители девяти швейных предприятий и 15 родственных компаний Молдовы.

«Цель форума – представить общий обзор сектора легкой промышленности РМ и соответствующих компаний. Мы также намерены в результате обсуждений начать сотрудничество сторон с возможностью подписания в будущем соглашений о взаимном партнерстве», – сказал сопредседатель Ассоциации работодателей предприятий легкой промышленности (APIUS) Павел Аксенти.

Он отметил, что представители молдавских компаний побывали на польских текстильных предприятиях, которые произвели на них впечатление своими возможностями.

«Мы хотим установить сотрудничество с компаниями Польши, развивать партнерские отноше-



ния для привлечения инвестиций в развитие текстильной отрасли в РМ», – подчеркнул Аксенти.

Вице-министр экономики Серджиу Чобану сказал, что правительство РМ будет поддерживать развитие швейной промышленности, создавая благоприятные условия для инвестиций.

«За последние пять лет в швейной промышленности отмечен рост на 25%. Мы готовы поддерживать вас, чтобы вы пришли к нам с

инвестициями и развивали сектор швейной промышленности. Для Молдовы это означает создание рабочих мест и экономический рост», – отметил Чобану.

По его словам, швейное производство в РМ – ключевая отрасль экономики с точки зрения рабочих мест в регионах страны, а также экспорта.

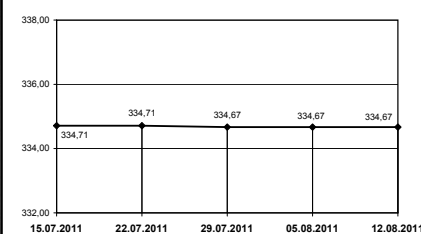
«В Молдове более 350 предприятий, которые работают по текстилю. Это экспортная про-

мышленность, и единственная с положительным торговым балансом», – подчеркнул Чобану.

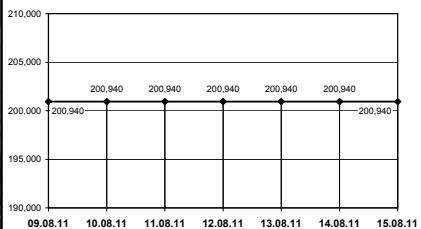
Справка «ИНФОТАГ»: Молдо-польский форум компаний швейной промышленности прошел в рамках II Проекта повышения конкурентоспособности и развития предприятий РМ (CEED II) при финансировании Агентства США по международному развитию. Бюджет проекта превышает \$9 млн.



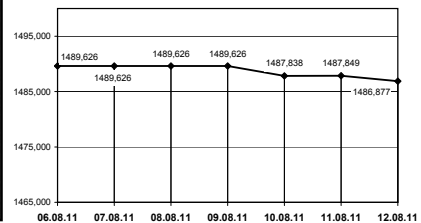
CNPF



Banking Stock Index –
InfoMarket



EVM-Composite



Курс валют
на 24.08.2011

Валюта	Ставка	Курс
Евро	1	16.4257
Доллар США	1	11.3531
Рубль российский	1	0.3928
Гривна украинская	1	1.4192
Лей румынский	1	3.8573

Обзор биржевых сделок за неделю

Объем биржевых торгов с 15 по 20 августа 2011 года составил 2,3 млн леев. В общем было зарегистрировано 115 сделок с акциями 15 эмитентов.

Объем интерактивного рынка биржи (Основная Секция) составил 90,8 тыс. леев. В течение недели рыночная цена акций КБ «Moldova-Agroindbank» АО упала с 1240 до 1190 леев. Акции КБ «Mobiasbancă – Groupe Societe Generale» АО и КБ «Victoriabank» АО реализовывались по 135 лей и, соответственно, 52 лея. Рыночная цена акций компании «Moldovagaz» уменьшилась на 5 лей, составив 45 лей за акцию. Цена акций предприятия «Cereale-Vulcănești» остается стабильной на уровне 3 лей.

Объем прямого рынка биржи (Секция Прямых Сделок) составил 2,2 млн леев, из них 1,6 млн леев – объем публичных предложений на вторичном рынке. Таким образом, ООО «Consimpsons» приобрело 2,5% акций страшенской компании «Cărgăra Micăuți» по цене 233,91 лея. А оферент Амиров Енвер приобрел 60,4% акций кишиневской компании «Sud-Vest Montaj» по цене 2,60 лея.

Посредством голосовых торгов проданы акции 3 эмитентов. Акции КБ «Banca Socială» АО продолжают торговаться по 300 лей. Также, единичными пакетами проданы акции компании «Floarea Soarelui» по 50 лей и «Speranța-Vest» – по 5 лей за акцию.

Фондовая биржа Молдовы

Агентство публичной собственности готовит новый раунд приватизации

Агентство публичной собственности при министерстве экономики проведет в сентябре очередной раунд продажи госсобственности.

Как сообщили в АПС, с 20 по 23 сентября на Фондовой бирже пройдет четвертый с начала года аукцион «с молотка» по продаже госпакетов акций в предприятиях. На продажу будут выставлены пакеты 32 акционерных обществ, в 16 из которых государство владеет мажоритарной долей. Стартовая цена выставленных объектов превышает 508,2 млн леев.

Практически все пакеты уже выставлялись на торги, но остались невостребованными. На предыдущих трех аукционах продано порядка 10 госпакетов на 28 млн леев. На инвестиционный конкурс по приватизации кинотеатров в Глодень и Штефан Водэ документы принимаются не позднее 29 сентября. Объекты предлагаются за 2 млн леев с условием инвестирования новыми хозяевами в них не менее 6 млн леев в ближайшие три года.

До этой же даты следует определиться желающим принять участие в коммерческом конкурсе, на который выставлено шесть имущественных государственных комплексов, невостребованных на прошлых торгах, а также самолет ЯК-40. За выставленные лоты агентство надеется выручить не менее 283,6 млн леев. 21 сентября оно предложит на аукционе шесть недостроенных объектов, в том числе административный блок Института микробиологии и вирусологии в Кишиневе, занимающий более 9 га. Общая стоимость выставленных объектов – 116,5 млн леев. В этот же день на аукционе на понижение будет предложено восемь долгостроев в сельской местности в общей сложности на 2,6 млн леев. В ходе торгов цена может быть снижена наполовину.

**ВНИМАНИЮ
ПРОФУЧАСТНИКОВ
РЫНКА, ПОДПИСЧИКОВ
И ЧИТАТЕЛЕЙ!**

В связи с национальными праздниками газета «Capital Market» 31 августа 2011 г. не выйдет. Очередной номер выйдет 7 сентября 2011 г.



Решения Национальной комиссии по финансовому рынку

В ходе очередного заседания Административного совета Национальной комиссии по финансовому рынку от 19 августа 2011 года утверждены результаты 3 проверок на небанковском финансовом рынке:

– по соблюдению законодательства в сфере ссудо-сберегательных ассоциаций ССА «BLEȘTENI-VOLODENI» (с. Блештен, район Единцы). Начата процедура привлечения к административной ответственности исполнительного директора ассоциации согласно Кодексу о правонарушениях Республики Молдова, а также предписано принять меры по устранению нарушений, отраженных в акте проверки;

– по соблюдению законодательства в сфере страхования компаний «Т. А. Т. I. GRUP BROKER DE ASIGURARE» S.R.L. Руководству компании предписано безоговорочно соблюдать положения законодательных и нормативных актов и принять меры по устранению нарушений, отраженных в акте проверки;

– по соблюдению законодательства в сфере страхования страховой компанией «PROCOMPASGRUP» S.R.L. Признана недействительной лицензия серии MMII №027012 от 09.01.2008, выданная компании на право осуществления посреднической деятельности в страховании, в результате нарушения сроков, установленных законодательством для переоформления лицензии.

В целях проверки соблюдения положений законодательства участниками небанковского финансового рынка, Административный совет Национальной комиссии по финансовому рынку принял решение:

– провести документально-тематическую проверку деятельности ссудо-сберегательной ассоциации «DĂNCENI» (с. Данчены, Яловенского района) в период деятельности с 01.01.2007 по 31.07.2011;

– провести комплексную проверку профессиональной деятельности на рынке ценных бумаг коммерческого банка «BANCA DE ECONOMII» с 01.01.2008 по 01.08.2011.

Административный совет Национальной комиссии по финансовому рынку переоформил и территориально расширил действие лицензии ссудо-сберегательной ассоциации «CERNOLEUCA» (с. Чернолеука Дондюшанского района) на село Климэуц Дондюшанского района, и выдал ссудо-сберегательной ассоциации «HĂSNĂȘENII MARI» лицензию категории «А» на право осуществления деятельности на неограниченный срок в пределах села Хэснэшен Марь Дрокиевского района с расширением действия лицензии на соседние административно-территориальные единицы: комуна Хэснэшени Марь Дрокиевского района, село Моара де Пиатрэ Дрокиевского района.

Изучив обращение ссудо-сберегательной ассоциации «MICROFIN», Административный совет Национальной комиссии по финансовому рынку принял решение одобрить осуществление ассоциацией инвестиции в корпоративные ценные бумаги путем приобретения простых именных акций акционерного общества «Corporația de

Finanțare Rurală». Согласно информации специализированного финансового отчета от 31.07.2011, ССА «MICROFIN» зарегистрировала излишек ликвидности в результате соблюдения норм финансовой предосторожности.

В ходе заседания Административный совет Национальной комиссии по финансовому рынку утвердил ведение реестров компаний «Alet», «BTA-2» и «Vesterprest» независимым регистратором «Registru» S.A.

Решениями Административного совета НКФР зарегистрированы:

– проспект обязательного публичного предложения ценных бумаг на вторичном рынке на получение контроля, объявленного оферентом Обществом с ограниченной ответственностью «Esastampa International», предметом которого является приобретение 314 185 простых именных акций, выпущенных совместным предприятием «PIELE» S.A. по цене 8,00 лей/акция. Срок действия предложения составляет 30 дней с момента объявления;

– проспект публичного предложения о продаже ценных бумаг на вторичном рынке, объявленного инсайдером компании Торгово-строительной компанией «MOLDA-GROCONSTRUCTIA» S.A., предметом которого является продажа 209 000 простых именных акций, выпущенных акционерным обществом «Combinatul materialelor de construcție din or. Cahul» по цене 10 лей/акция. Срок действия предложения составляет 30 дней с момента объявления.

В ходе заседания принято решение о регистрации в ГРЦБ ценных бумаг согласно отчетам о результатах дополнительных эмиссий акций акционерных обществ:

– Î.M. «ROMPETROL MOLDOVA» – в количестве 1553105 простых именных акций номинальной стоимостью 10 лей. Уставный капитал компании увеличивается на 15531050 лей. Источником увеличения послужили денежные средства;

– Совместной страховой компании «EXIM-ASINT» – в количестве 52289 простых именных акций номинальной стоимостью 100 лей. Уставный капитал компании увеличивается на 5228900 лей. Источником увеличения послужило конвертирование кредитных долгов;

– «DECEBAL» – в количестве 812 простых именных акций номинальной стоимостью 1000 лей. Уставный капитал компании увеличивается на 812000 лей. Источником увеличения послужили денежные средства;

– «DRUMURI-STRĂȘENI» – в количестве 287275 простых именных акций номинальной стоимостью 10 лей. Уставный капитал компании увеличивается на 2872750 лей. Источником увеличения послужили денежные средства;

– «PROTOS» – в количестве 35000 простых именных акций номинальной стоимостью 100 лей. Уставный капитал компании увеличивается на 3500000 лей. Источником увеличения послужили денежные взносы и денежные средства.

Также было принято решение о разрешении реорганизации акционерных обществ:

– «AZALTEND» – путем преобразования в общество с ограниченной ответственностью;

– Î.M. «ROMPETROL MOLDOVA» – путем слияния (поглощения) компании Î.M. «MOLDINTERGAZ» S.R.L.;

– «NUFĂRUL» – путем дробления (выделения) с передачей имущества новой компании Î.M. «SOLAR INTERNATIONAL» S.R.L.

Учитывая нарушения, выявленные территориальной инспекцией в деятельности брокера в страховании/перестраховании «ASIG ASIST» S.R.L., Административный совет Национальной комиссии по финансовому рынку принял решение предписать руководству брокера безоговорочно соблюдать действующее законодательство в сфере страхования, признать действительность договора об обязательном страховании внутренней гражданской ответственности за ущерб, причиненный автотранспортным средством №0002525 от 10.12.2010, и направить в течение 10 дней ходатайства страхователю, от имени которого был заключен договор в целях решения представленного заявления об ущербе. Кроме того, брокер в страховании/перестраховании «ASIG ASIST» S.R.L. предупрежден о возможности отзыва лицензии на право посреднической деятельности в сфере страхования в случае невыполнения предписания.

В результате того, что страховые брокеры «BROKER POLIS» S.R.L. и «CLEINT BROKER» S.R.L. не представили отчеты о посреднической деятельности в сфере страхования/перестраховании и отчет о посреднической деятельности в сфере страхования/перестраховании своего персонала, ассистентов брокера и/или субагентов по состоянию на 31.03.2011, Административный совет Национальной комиссии по финансовому рынку принял решение предупредить указанных брокеров о возможности отзыва лицензий на право деятельности в случае отсутствия специализированных отчетов в течение 15 рабочих дней с момента вступления Постановления НКФР в силу.

Кроме того, в ходе заседания Административного совета Национальной комиссии по финансовому рынку приняты решения о:

– переоформлении лицензии брокера в страховании/перестраховании «PARTENER – BROKER» S.R.L. на право осуществления посреднической деятельности в страховании/перестраховании путем замены лицензии с изменением адреса, по которому осуществляется деятельность с г. Комрат, ул. Ленина, 204^а на г. Комрат, ул. Ленина, 34^а, и исключением подразделения, расположенного по адресу: мун. Кишинев, ул. Киевская, 9/1;

– одобрении государственной регистрации изменений, внесенных в учредительные документы и данные в Реестре юридических лиц совместной страховой компании «EXIM-ASINT» S.A., связанных с увеличением уставного капитала с 9 771 100,00 лей до 15 000 000,00 лей путем дополнительной эмиссии акций на сумму 5 228 900 лей;

– передаче страхового портфеля страховой компании «ARTAS» S.R.L. страховой компании «MOLDCARGO» S.R.L. на основе Соглашения о передаче составных частей страхового портфеля, заключенного между компаниями 20.07.2011.

Lista societăților pe acțiuni ale căror pachete de acțiuni sunt expuse spre vânzare de către FINN „Viitorul Tău” S.A. în proces de lichidare:

Lichidatorul FINN „Viitorul Tău” S.A., în proces de lichidare, comunică, că în baza Hotărârii Comisiei Naționale a Pieței Financiare №24/9 din 24.06.2011, privind expunerea spre vânzare a valorilor mobiliare deținute de FINN „Viitorul Tău” S.A., începând cu data de 19.09.2011 până la data de 30.09.2011 la Bursa de Valori a Moldovei vor fi expuse spre vânzare la cel mai mare preț propus de cumpărător următoarele pachete de acțiuni:

№	Denumirea emitentului	Adresa	Genul de activitate	ISIN	VN	Capitalul social (lei)	Cota (%) expusă spre vânzare	Numărul de acțiuni
1.	SA „Servis-Activ”	or. Șoldănești, str. Victoriei, 1	Fabricarea de articole de îmbrăcăminte din piele	MD14CTIV1007	10.00	326 000	60,21	19 630
2.	SA „Aluniș”	mun. Chișinău, str. Gh. Madan, 87/7	Comerț cu amănuntul în magazine nespecializate, cu vânzare predominantă de produse alimentare, băuturi și produse din tutun	MD14ALUN1001	1.00	152 387	19,99	30 477
3.	SA „Avîntul”	or. Lipcani, str. Libertății, 76	Lucrări de construcții	MD14LAVI1007	20.00	575 800	57,29	16 495

Remarcă:

Pachetele de acțiuni din portofoliul FINN „Viitorul Tău” S.A. în proces de lichidare se expun la vânzare numai ca pachete unice;

Dreptul de procurare a acțiunilor îl posedă:

1. Cetățenii Republicii Moldova și asociațiile lor;
2. Persoane juridice din Republica Moldova;
3. Persoane fizice și juridice străine, apatrizi;

Doritorii de a procura pachetele de acțiuni în cauză urmează, în conformitate cu Hotărârea CNVM Nr. 32/6 din 29.11.2001 „Privind aprobarea modului de expunere spre vânzare a valorilor mobiliare din portofoliile fondurilor de investiții supuse lichidării”, să încheie un contract de deservire de brokeraj cu o companie de brokeri acreditată la Bursa de Valori.

Relații la telefoanele:

1. Comisia Națională a Pieței Financiare, mun. Chișinău, bd. Ștefan cel Mare, 77, bir. 42,

2. Bursa de Valori a Moldovei, mun. Chișinău, bd. Ștefan cel Mare nr. 73,

Lichidator FINN «Viitorul Tău» S.A. Livia SAMSON

tel. 859-512;

tel: 27-76-36;

bir. 42, tel: 859-512

ТЕЛЕФОН ДОВЕРИЯ

Телефон доверия был создан в целях более эффективного сотрудничества с гражданским обществом по предупреждению нарушений и служебных злоупотреблений, уже допущенных или допускаемых сотрудниками Национальной комиссии по финансовому рынку, а также профучастниками, работающими на рынке ценных бумаг, страхования, микрокредитования и коллективных инвестиций.

Телефон доверия: (+373 22)859-405.

E-mail: info@cnpf.md

Страховая компания «Moldcargo» SRL глубоко опечалена кончиной отца председателя Союза страховщиков Молдовы г-на Серджиу Пушкаца, и выражает искренние соболезнования семье и близким родственникам, коллегам и всем, кто его знал. Он останется в наших сердцах и душах! Пусть земля ему будет пухом!

CAPITAL Market

Периодическое издание НКФР

Индекс подписки:

Moldpresa: 67770

Posta Moldovei: PM21700

Издатель: CAPITAL MARKET Î.S.

Регистрационный №:

1003600114204, 27 октября 2003 года

Учредитель: Национальная Комиссия

по финансовому рынку

Административный совет:

Председатель: Елена ПУИ,

Елена ВАСИЛАКЕ, Инга КАЗАЧЕК,

Зоя ТУЛБУРЕ, Галина ШПАК.

Главный редактор:

Геннадий ТУДОРЯНУ

Тел.: /373 22/ 229-445

Заместитель главного редактора:

Татьяна СОЛОНАРЬ

Тел.: /373 22/ 229-335

Прием объявлений и отчетов:

capital@market.md

Тел.: /373 22/ 22-12-87, 22-77-58

Факс: /373 22/ 22-05-03

Адрес: ул. Василе Александри, 115.

(угол бул. Ștefan cel Mare)

Расчетный счет: 225139437,

ф/к 1003600114204,

КБ «Eximbank - Gruppo Veneto Banca» АО,

филиал №11, Кишинэу, BIC EXMMMD22436.

В номере использованы материалы информационных агентств «Basa-press» и «InfoMarket».

Статьи, помеченные знаком «и», публикуются

на правах рекламы.

Каждый материал, опубликованный на страницах

«Capital Market», отражает точку зрения его автора,

которая может не совпадать с точкой зрения

редакции. Перепечатка текстов и фотоснимков раз-

решается только с письменного согласия издания.

Отпечатано в типографии «PRAG 3»

Национальная комиссия по финансовому рынку КВАРТАЛЬНЫЙ БЮЛЛЕТЕНЬ

II КВАРТАЛ 2011 г.

I. РАЗВИТИЕ РЫНКА КОРПОРАТИВНЫХ ЦЕННЫХ БУМАГ

1. ПЕРВИЧНЫЙ РЫНОК

1.1.1 Эмиссии, осуществленные при учреждении акционерных обществ, и дополнительные эмиссии ценных бумаг

В первом полугодии 2011 года в Государственном реестре ценных бумаг (ГРЦБ) было зарегистрировано 69 эмиссий акций на сумму 502,52 млн лей, что в 4,2 раза больше, по сравнению с аналогичным периодом предыдущего года (Таблица №1).

Во II квартале 2011 года Национальная комиссия по финансовому рынку (НКФР) зарегистрировала в Государственном реестре ценных бумаг (ГРЦБ) 51 эмиссию ценных бумаг, в том числе 6 эмиссий, осуществленных при учреждении акционерных обществ на сумму 22,12 млн лей, и 45 дополнительных эмиссий акций на сумму 312,52 млн лей (Таблица №2).

Общий объем эмиссий ценных бумаг во II квартале 2011 года составил 334,64 млн лей и увеличился в 4,1 раза, по сравнению с аналогичным периодом предыдущего года.

Во II квартале 2011 года эмиссии ценных бумаг характеризуются показателями Таблицы №3.

В I полугодии 2011 года из ГРЦБ были исключены ценные бумаги 19 акционерных обществ, из которых бумаги 16 акционерных обществ – в связи с ликвидацией, и 3 акционерных обществ – в связи с реорганизацией акционерных обществ в общества с ограниченной ответственностью (Таблица №4).

В I полугодии 2011 года выдано 12 разрешений на реорганизацию акционерных обществ, из них 8 – путем преобразования в общество с ограниченной ответственностью, 3 – путем дробления, и 1 – путем слияния.

1.1.2 Иностранная инвестиция, осуществленная на первичном рынке ценных бумаг

Объем иностранных инвестиций, привлеченных посредством эмиссий ценных бумаг, в I полугодии 2011 года составил 292,45 млн лей и увеличился в 6,4 раза, по сравнению с аналогичным периодом предыдущего года (Таблица №5).

В структуре инвестиций, привлеченных посредством

Таблица №1. Эмиссии ценных бумаг в январе-июне 2007-2011 гг.

Вид эмиссии	2007	2008	2009	2010	2011	2011 г. к 2010 г., %
Количество эмиссий, осуществленных при учреждении АО	9	7	9	4	7	175,0
Объем эмиссий, осуществленных при учреждении АО (млн лей)	85,94	6,11	2,78	5,24	23,08	440,5
Количество дополнительных эмиссий	35	33	73	30	62	206,7
Объем дополнительных эмиссий (млн лей)	211,46	497,03	193,29	114,54	479,44	418,6
Всего эмиссий ценных бумаг (млн лей)	297,40	503,14	196,07	119,78	502,52	419,5

Таблица №2. Эмиссии ценных бумаг, II квартал 2007-2011 гг.

Показатели	2007	2008	2009	2010	2011	2011 г. к 2010 г., %
Количество эмиссий, осуществленных при учреждении АО	5	4	3	3	6	200,0
Объем эмиссий, осуществленных при учреждении АО (млн лей)	85,81	1,81	0,91	4,35	22,12	508,5
Количество дополнительных эмиссий	23	23	27	18	45	250,0
Объем дополнительных эмиссий (млн лей)	192,76	280,74	75,90	76,93	312,52	406,2
Всего эмиссий ценных бумаг (млн лей)	278,57	282,55	76,81	81,28	334,64	411,7

Таблица №3. Эмиссии ценных бумаг, II квартал 2011 г.

Показатели	2011		
	апрель	май	июнь
Кол-во эмиссий, осуществленных при учреждении акционерных обществ	1	3	2
Объем эмиссий, осуществленных при учреждении акционерных обществ (млн лей)	0,75	20,29	1,08
Кол-во дополнительных эмиссий акций	11	9	25
Объем дополнительных эмиссий акций (млн лей)	37,52	202,54	72,46
ВСЕГО (млн лей)	38,27	222,83	73,54

Таблица №4. Исключение ценных бумаг из ГРЦБ в I полугодии 2009-2011 гг.

Показатели	2009	2010	2011
Кол-во регистраций в ГРЦБ в связи с реорганизацией АО путем преобразования в ООО	6	1	3
Кол-во регистраций в ГРЦБ в связи с ликвидацией акционерных обществ	19	17	16

Таблица №5. Иностранная инвестиция, осуществленная на первичном рынке ценных бумаг в I полугодии 2009-2011 гг. (млн лей)

Показатели	2009	2010	2011	2011 г. к 2010 г., %
Иностранная инвестиция, привлеченная посредством эмиссий, осуществленных при учреждении АО	-	0,02	9,44	В 472 раза больше
Иностранная инвестиция, привлеченная посредством дополнительных эмиссий акций	46,87	45,40	283,01	623,4
ВСЕГО	46,87	45,42	292,45	643,9

Таблица №6. Объем сделок на вторичном рынке в первом полугодии 2007-2011 гг. (млн лей)

Indicator	2007	2008	2009	2010	2011	2011 г. к 2010 г., %
Биржевой рынок						
Кол-во сделок (единиц)	1178	1769	896	1645	1004	61,0
Объем сделок (млн лей)	636,06	348,73	115,25	112,39	94,33	83,9
Количество реализованных ценных бумаг (млн)	16,86	27,72	18,59	6,18	10,70	173,1
Внебиржевой рынок						
Кол-во сделок (единиц)	159682	10985	2555	1517	1397	92,1
Объем сделок (млн лей)	259,01	282,13	266,80	140,37	726,96	517,9
Количество реализованных ценных бумаг (млн)	115,60	39,93	50,72	17,09	64,30	376,2
Всего на вторичном рынке						
Кол-во сделок (единиц)	160860	12754	3451	3162	2401	75,9
Объем сделок (млн лей)	895,07	630,86	382,05	252,76	821,29	324,9
Количество реализованных ценных бумаг (млн)	132,46	67,65	69,31	23,27	75,00	322,3

эмиссий ценных бумаг, 58,2% приходится на долю иностранных инвесторов, а 41,8% – на долю местных инвесторов.

1.2 ВТОРИЧНЫЙ РЫНОК

1.2.1 Сделки с ценными бумагами на вторичном рынке

В первом полугодии 2011 года была осуществлена 2401 сделка на сумму 821,29 млн лей с увеличением объема сделок в 3,2 раза, по сравнению с аналогичным периодом прошлого года (Таблица №6).

Динамика показателей вторичного рынка в январе-июне 2011 г. носит неравномерный характер: в июне объем сделок составил 53% от объема сделок за этот период (Диаграмма №1).

Во II квартале 2011 года объем сделок составил 489,13 млн лей, что в 3,2 раза больше, по сравнению с аналогичным периодом предыдущего года, а количество сделок уменьшилось на 423 сделки, по сравнению с тем же периодом 2010 года (Диаграмма №2).

Во II квартале 2011 года внебиржевой сектор преобладал как по объему сделок (Диаграмма №3), так и по количеству (Диаграмма №4).

1.2.2 Биржевые сделки

Во II квартале 2011 года на биржевом рынке было осуществлено 464 сделки, что на 450 сделок меньше, чем за аналогичный период 2010 года. За отчетный период объем биржевых сделок составил 51,84 млн лей, что на 79% больше по сравнению с аналогичным периодом предыдущего года (Диаграмма №5).

В первом полугодии 2011 года с ценными бумагами акционерных обществ, включенных в биржевой листинг, было осуществлено 107 сделок на общую сумму 14,51 млн лей (Таблица №7).

1.2.3 Внебиржевые сделки

Во II квартале 2011 года на внебиржевом сегменте было зарегистрировано 833 сделки на общую сумму 437,29 млн лей. Общее количество ценных бумаг, участвовавших в сделках, составляет 57,02 млн единиц. Самый крупный объем внебиржевых сделок был зарегистрирован в июне (411,97 млн лей). По сравнению с II кварталом 2010 года объем внебиржевых сделок увеличился в 3,6 раза (Диаграмма №6).

Диаграмма №1 Ежемесячная динамика сделок на вторичном рынке в январе-июне 2011 г.

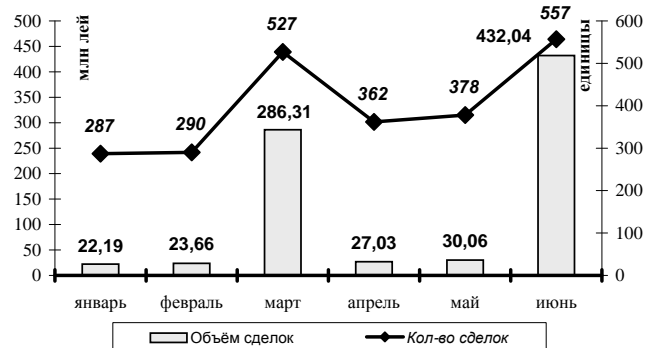


Диаграмма №2 Динамика сделок на вторичном рынке, II квартал 2007-2011 гг.

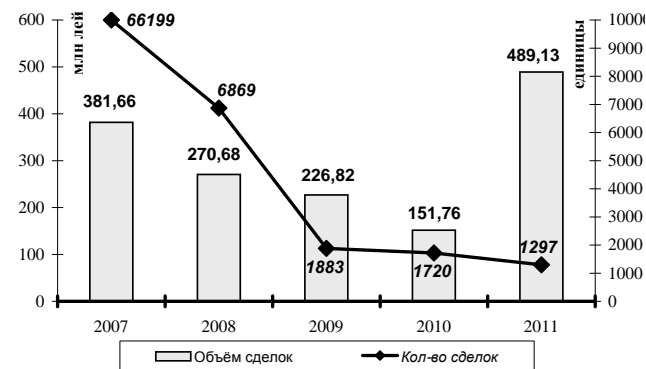


Диаграмма №3 Динамика структуры сделок на вторичном рынке во II квартале 2011 г. (по объему сделок)

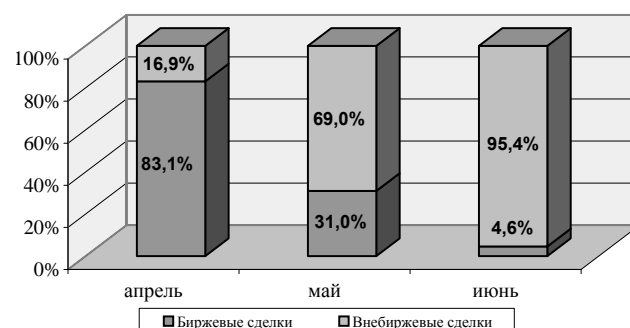


Диаграмма №4 Динамика структуры сделок на вторичном рынке во II квартале 2011 г. (по кол-ву сделок)

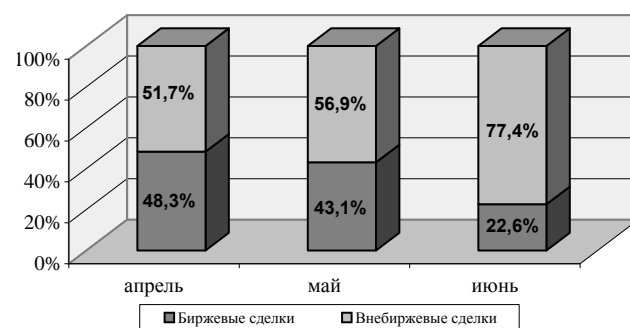


Диаграмма №5 Биржевые сделки во II квартале 2007-2011 гг.

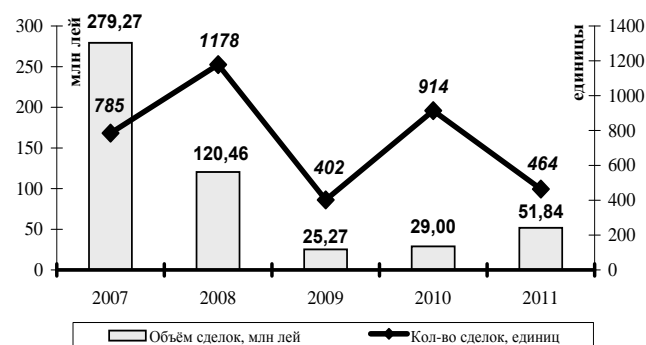


Диаграмма №6 Внебиржевые сделки во II квартале 2007-2011 гг.

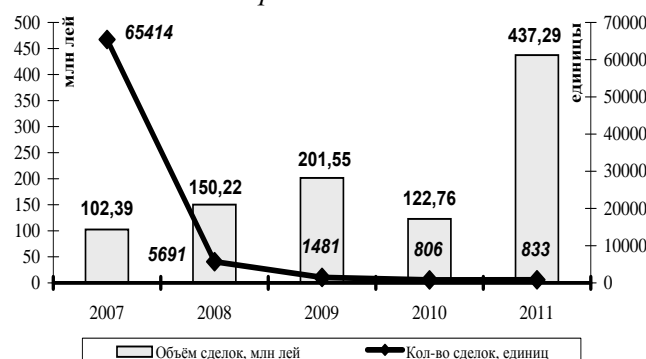
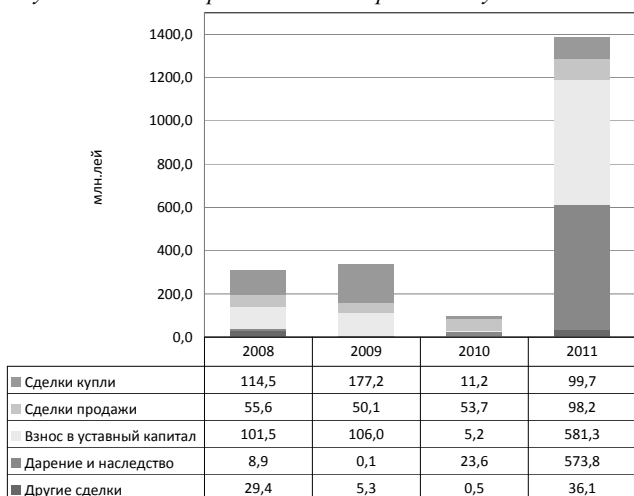


Таблица №7. Сделки с ценными бумагами акционерных обществ, включенных в биржевой листинг, II полугодие 2011 г.

Наименование эмитента	Код ISIN	Кол-во акций, участвовавших в сделке, ед.	Объем сделок, лей	Цена одной акции, лей		Средняя цена одной акции, лей	Номинальная стоимость, лей	Доля реализованных акций в объеме выпущенных акций, %	Кол-во сделок, ед.	Уровень листинга
				Мин.	Макс.					
Сделки, осуществленные посредством интерактивного рынка										
BC "MOLDOVA-AGROINDBANK" SA	MD14AGIB1008	2435	2836078	1045,00	1250,00	1164,71	200,00	0,23	33	1
BC "BANCA DE ECONOMII"	MD14BECM1002	17700	457050	25,00	35,00	25,82	5,00	0,08	5	1
BC "BANCA SOCIALA" S.A.	MD14BSOC1004	4909	1471860	298,80	310,00	299,83	100,00	0,49	5	1
BC "MOBIASBANCA-Groupe Societe Generale" SA	MD14MBIS1000	20	2780	139,00	139,00	139,00	10,00	0,00	1	1
BC "MOLDINDCONBANK" SA	MD14MICB1008	10547	3992131	300,00	400,00	378,51	100,00	0,95	22	1
BC "VICTORIABANK" S.A.	MD14VCTB1004	3830	248500	52,00	111,00	64,88	10,00	0,02	18	2
Total			9 008 399						84	
Единые пакеты (аукционы с молотка)										
BC "MOLDOVA-AGROINDBANK" SA	MD14AGIB1008	1230	1263696	950,00	1150,00	1027,40	200,00	0,12	4	1
BC "BANCA SOCIALA" S.A.	MD14BSOC1004	10752	3258479	290,00	310,00	303,06	100,00	1,08	12	1
BC "MOBIASBANCA-Groupe Societe Generale" SA	MD14MBIS1000	683	92205	135,00	135,00	135,00	10,00	0,01	1	1
BC "MOLDINDCONBANK" SA	MD14MICB1008	2179	826269	372,00	391,00	379,20	100,00	0,20	5	1
BC "VICTORIABANK" S.A.	MD14VCTB1004	625	56250	90,00	90,00	90,00	10,00	0,00	1	2
Total			5 496 899						23	
Total general			14 505 298						107	

Диаграмма №7. Структура сделок на вторичном рынке с участием иностранных инвесторов в I полугодии 2011 г.



1.2.4 Сделки с участием иностранных инвесторов

В первом полугодии 2011 года на вторичном рынке ценных бумаг были зарегистрированы сделки с участием иностранных инвесторов в объеме 1389,1 млн лей, в том числе сделки купли – 99,7 млн лей (7,2%), сделки продажи – 98,2 млн лей (7,1%), сделки вклада в уставный капитал – 581,3 млн лей (41,8%), сделки дарения и наследования – 573,8 млн лей (41,3%), и другие виды сделок – 36,1 млн лей (2,6%) (Диаграмма №7).

В первом полугодии объем сделок купли увеличился на 88,5 млн лей, а объем сделок продажи – на 44,5 млн лей по сравнению с аналогичным периодом прошлого года.

Во II квартале 2011 года на вторичном рынке ценных бумаг было зарегистрировано 95 сделок с участием иностранных инвесторов, из которых: 44 сделки купли, 21 сделка продажи, 21 сделка вклада в уставный капитал, 8 сделок дарения и наследования и одна сделка другого вида (по решению суда). Общий объем данных сделок составил 835,3 млн лей, в том числе сделки дарения и наследования – 573,7 млн лей (68,7%), сделки продажи – 91,1 млн лей (10,9%), сделки купли – 92,5 млн лей (11,1%), вклада в уставный капитал 76,5 млн лей (9,1%) и по решению суда – 0,49 млн лей (0,2%).

II. ДЕЯТЕЛЬНОСТЬ ПРОФЕССИОНАЛЬНЫХ УЧАСТНИКОВ РЫНКА КОРПОРАТИВНЫХ ЦЕННЫХ БУМАГ

2.1 ФОНДОВАЯ БИРЖА МОЛДОВЫ

В первом полугодии 2011 года Фондовая биржа Молдовы (ФБМ) осуществляла на рынке ценных бумаг биржевую деятельность в качестве основной, и клиринговую, расчетную и консалтинговую деятельности – в качестве смежных.

По состоянию на конец первого полугодия 2011 года, собственный капитал ФБМ составил 3,13 млн лей. Норматив достаточности собственного капитала в размере 1,0 млн лей был выполнен. По сравнению с аналогичным периодом 2010 года, собственный капитал увеличился на 1,36 млн лей или на 76,8%.

Гарантийный фонд составил 300 тыс. лей, его средства были размещены на банковских депозитах. Норматив гарантийного фонда (30% от минимального размера собственного капитала) был соблюден.

Доходы, полученные в первом полугодии 2011 года, составили 479,3 тыс. лей, уменьшившись по сравнению с аналогичным периодом 2010 года на 157,4 тыс. лей или на 24,7%. Сокращение доходов в первом полугодии 2011 года было вызвано в основном уменьшением прочих доходов на 72,2%, и доходов от операционной деятельности – на 17,3%, по сравнению с первым полугодием 2010 года.

Расходы в первом полугодии 2011 года составили 908,5 тыс. лей, уменьшившись по сравнению с аналогичным периодом 2010 года на 404,7 тыс. лей. Хотя расходы в этом периоде уменьшились, они превысили доходы, что привело к получению убытков в размере 429,2 тыс. лей.

На ФБМ допущены к обороту ценные бумаги 1020 акционерных обществ, из которых 12 включены в листинг, а 1008 – в нон-листинг.

2.2 НАЦИОНАЛЬНЫЙ ДЕПОЗИТАРИЙ ЦЕННЫХ БУМАГ

В первом полугодии 2011 года Национальный депозитарий ценных бумаг (НДЦБ) согласно лицензии осуществлял деятельность центрального депозитария ценных бумаг, которая предоставляет ему право осуществлять депозитарную, клиринговую и расчетную деятельность и ведение реестра в качестве основных видов деятельности, и консалтинг в качестве дополнительного.

По состоянию на конец июня 2011 года уставный капитал НДЦБ составил 518,5 тыс. лей, при нормативе достаточности в 700 тыс. лей. Таким образом, были нарушены положения пункта б) части (6) статьи 53 Закона «О ценных бумагах» №199- XIV от 18.11.1998 и пункт 1 Приложения №3 из Положения о порядке предоставления и отзыва лицензий на осуществление профессиональной деятельности на рынке ценных бумаг, утвержденного Постановлением Национальной комиссии по финансовому рынку №53/12 от 31.10.2008.

Доход, полученный НДЦБ в первом полугодии 2011 года, увеличился по сравнению с аналогичным периодом 2010 года на 128,8 тыс. лей или на 53,7%.

Расходы в первом полугодии 2011 года составили 283,1 тыс. лей, уменьшившись по сравнению с аналогичным периодом 2010 года на 128,0 тыс. лей. Сокращение расходов в первом полугодии 2011 года было вызвано в основном уменьшением общих и административных расходов на 101,5 тыс. лей или на 36,8%.

Доходы в отчетном периоде превысили расходы, в результате чего была получена прибыль в сумме 85,7 тыс. лей при 171,0 тыс. лей убытков в первом полугодии 2011 года.

2.3 БРОКЕРСКИЕ И ДИЛЕРСКИЕ КОМПАНИИ

По состоянию на конец первого полугодия 2011 года, на рынке ценных бумаг на основе лицензий на право осуществления профессиональной деятельности на РЦБ действовала 21 брокерская/дилерская компания, в том числе 11 коммерческих банков.

Анализ финансово-хозяйственных и специализированных отчетов брокерских компаний, по состоянию на конец первого полугодия 2011 года, показывает, что все компании выполнили норматив минимального собственного капитала, установленный действующим законодательством. Общий размер капитала составил 30,13 млн лей, увеличившись на 7,45 млн лей по сравнению с уровнем, зарегистрированным на конец первого полугодия 2010 года.

Гарантийный фонд составил 2,18 млн лей, уменьшившись на 1,05 млн лей по сравнению с концом первого полугодия 2010 года. Были соблюдены требования, касающиеся образования гарантийного фонда в размере не менее 30% от минимального размера собственного капитала – 400 тыс. лей для брокерской деятельности и 800 тыс. лей для дилерской деятельности. Гарантийный фонд был образован всеми брокерскими/дилерскими компаниями в денежных средствах, размещенных на банковских счетах.

Совокупная чистая прибыль составила 3,74 млн лей, увеличившись на 2,23 млн лей, по сравнению с итогами первого полугодия 2010 года.

Общий объем сделок, зарегистрированных небанковскими брокерами, во II квартале 2011 года составил 81,83 млн лей, что на 34,53 млн лей больше, по сравнению с II кварталом 2010 года.

Общий объем сделок с ценными бумагами, зарегистрированными коммерческими банками как брокерами, за отчетный период составил 21,85 млн лей, увеличившись на 11,13 млн лей, по сравнению с итогами за II квартал 2010 года.

2.4 НЕЗАВИСИМЫЕ РЕГИСТРАТОРЫ

По состоянию на конец первого полугодия 2011 года, на рынке ценных бумаг действовало 10 независимых регистраторов, осуществляющих деятельность по ведению реестров.

Анализ специализированных и финансовых квартальных отчетов, представленных независимыми регистраторами, по состоянию на 30.06.2010 показал следующее:

- совокупный уставный капитал – 6,20 млн лей;
- совокупный собственный капитал – 10,81 млн лей;
- гарантийный фонд – 2,91 млн лей.

Требования относительно размера минимального собственного капитала соблюдены всеми независимыми регистраторами.

За отчетный период независимые регистраторы получили доходы в сумме 3,31 млн лей, совокупная чистая прибыль независимых регистраторов составила 0,32 млн лей, что на 0,21 млн лей меньше, по сравнению с первым полугодием 2010 года.

2.5 ИНВЕСТИЦИОННЫЕ ФОНДЫ

В первом полугодии 2011 года продолжилась процедура принудительной ликвидации 9 инвестиционных фондов и добровольной ликвидации 9 инвестиционных фондов. Постановлением суда была вновь начата процедура ликвидации инвестиционного фонда „Viitorul Tău” S.A. со всеми последствиями, связанными с этим процессом.

По состоянию на конец первого полугодия 2011 года, на банковских счетах инвестиционных фондов, подлежащих принудительной ликвидации было накоплено денежных средств на общую сумму 23,34 млн лей, что в среднем составляет на одну акцию 0,63 лей и в среднем на одного акционера – 190,3 лей. В зависимости от инвестиционного фонда, в среднем на одну акцию приходится от 0,20 лей до 2,34 лей, а в среднем на одного акционера – от 46 лей до 474 лей.

9 инвестиционных фондов, ликвидирующихся по собственной инициативе, собрали на банковских счетах 194,41 млн лей (около 0,70 на акцию), поступивших от отчуждения пакетов акций из портфелей фондов, из невыплаченных дивидендов и от размещения этих денег на депозитах в коммерческих банках. Исходя из суммы денежных средств, приходящихся на одну акцию (от 0,29 лей до 1,56 лей), на одного акционера приходится в среднем от 83 до 569 лей.

2.6 ДОВЕРИТЕЛЬНЫЕ УПРАВЛЯЮЩИЕ

По состоянию на 30.06.2010, в Реестре профессиональных участников небанковского финансового рынка было зарегистрировано 7 доверительных управляющих, из которых: 2 владеют лицензией в соответствии с требованиями законодательства, у 2 деятельность приостановлена, 2 ликвидируются вид деятельности, один ликвидируется принудительно.

Анализ специализированной отчетности компаний CF „FOND”, AF „Codru”, CF „Europa-Trust” и CF „Econ-Renaștere”, показывает, что по состоянию на 30.06.2011, у них было открыто 382313 трастовых счетов, а портфели включали 636 пакетов акций акционерных обществ и долей обществ с ограниченной ответственностью.

Совокупный объем финансовых инвестиций трастовых компаний на конец отчетного периода составил 137,1 млн лей. В структуре совокупных финансовых инвестиций, по состоянию на конец I полугодия 2011 года, инвестиции учредителей траста составляют 96% (131,5 млн лей), другие 4% (5,6 млн лей) приходится на собственные инвестиции трастовых компаний.

За отчетный период результаты инвестиционной деятельности данных компаний (полученные в виде процентов по размещенным на депозитных счетах денежным средствам, рассчитанных дивидендов и денежных средств, полученных от реализации активов) составил в общей сумме 0,63 млн лей, из которых на учредителей доверительного управления приходится 0,51 млн лей, а на доверительных управляющих – 0,12 млн лей.

Трастовые компании зарегистрировали совокупные убытки в размере 43,8 тыс. лей. Две компании („Europa-Trust” и „Econ-Renaștere”) получили прибыль в количестве 22,2 тыс. лей. Из доходов учредителей доверительного управления было начислено и удержано вознаграждение в сумме 111,2 тыс. лей компаниями „FOND”, „Europa-Trust” и „Econ-Renaștere”.

Обязательные нормативы достаточности минимального собственного капитала и гарантийного фонда, установленные для осуществления деятельности по доверительному управлению инвестициями, были выполнены всеми доверительными управляющими.

2.7 КОМПАНИИ ПО ОЦЕНКЕ ЦЕННЫХ БУМАГ И ОТНОСЯЩИХСЯ К НИМ АКТИВОВ

Во II квартале 2011 года на рынке ценных бумаг действовало 4 компании по оценке ценных бумаг и активов, приходящихся на них (далее – компании). Компании заключили за отчетный период 26 договоров, на основании которых было оказано 27 услуг по оценке ценных бумаг. В результате оказанных услуг, „Bartol-Consulting” S.A. получила доход в размере 259,5 тыс. лей, A.R.E. „Estimator-VM” S.A. – 59,0 тыс. лей, „Finactiv-Consulting” S.A. – 38,0 тыс. лей.

В первом полугодии 2011 года совокупная прибыль компаний составила 505,7 тыс. лей. Три компании завершили отчетный период с положительными результатами, в том числе „Bartol Constulting” S.A., получившая 502,1 тыс. лей чистой прибыли.

Компании соблюдают требования к нормативной величине минимального собственного капитала (200 тыс. лей), а также и положения нормативных актов об обязательном количестве специалистов, владеющих сертификатами на право работать на рынке ценных бумаг.

Также соблюдены требования, предусмотренные законодательством по формированию гарантийного фонда в размере не менее 30% минимального собственного капитала (60 тыс. лей), который состоит из денежных средств, размещенных в банковских депозитах у „ICF-Consulting-Service” S.A., „Bartol Consulting” S.A. и „Finactiv-Consulting” S.A., и у A.R.E. „Estimator-VM” S.A. – в государственные ценные бумаги.

2.8 ПРОФЕССИОНАЛЬНЫЕ УЧАСТНИКИ, КОТОРЫЕ ИМЕЮТ ПРАВО ПРЕДОСТАВЛЯТЬ УСЛУГИ ПО КОНСАЛТИНГУ И ИНВЕСТИЦИОННОМУ КОНСАЛТИНГУ

Во II квартале 2011 года на рынке ценных бумаг действовало на основе лицензий на право осуществления деятельности брокеров, дилеров, ведения реестра, биржевой, оценки ценных бумаг и активов приходящихся на них, доверительного управления инвестициями в качестве основных видов, правом оказывать услуги по инвестиционному консалтингу и консалтингу воспользовалось, соответственно, 3 и 3 профессиональных участника.

За отчетный период данные профессиональные участники оказали услуг по инвестиционному консалтингу на сумму 114,1 тыс. лей, и услуг по консалтингу – на 92,0 тыс. лей.

2.9 ДЕЯТЕЛЬНОСТЬ БЮРО КРЕДИТНЫХ ИСТОРИЙ

В первом полугодии 2011 года началась деятельность бюро кредитных историй. По состоянию на конец I квартала 2011 квартал бюро кредитных историй заключило договоры об оказании информационных услуг с 15 коммерческими банками. В базе данных бюро хранится 46,9 тыс. кредитных историй.

Диаграмма №8. Динамика начисленных брутто-премий в целом и по категориям страхования в I полугодии 2007-2011 гг.

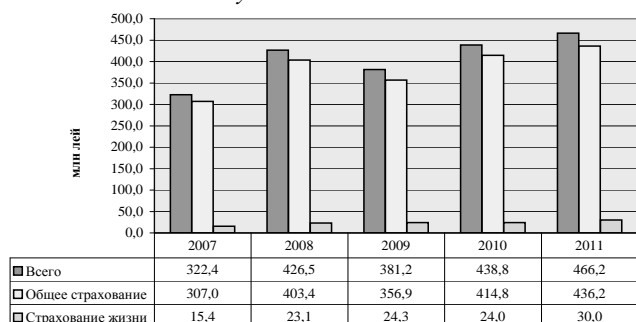


Диаграмма №9. Структура начисленных брутто-премий в I полугодии 2010-2011 гг.

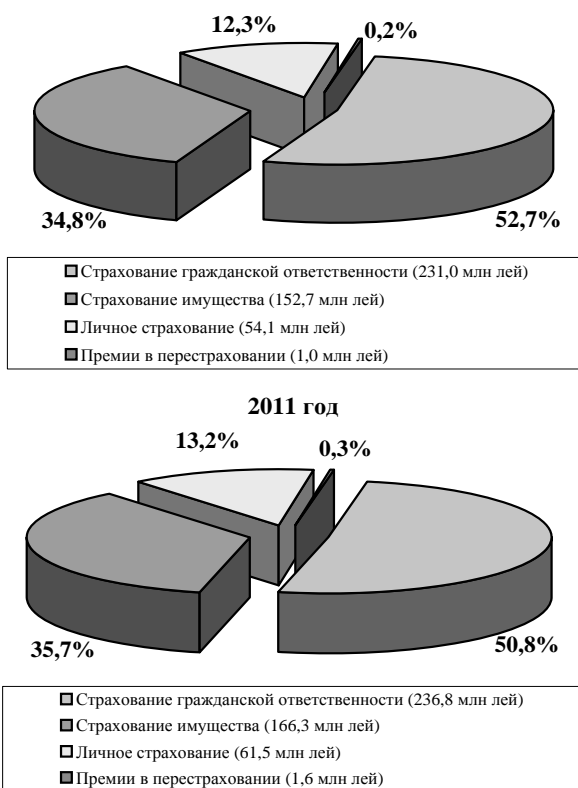


Диаграмма №10. Страховые возмещения и компенсации в I полугодии 2007-2011 гг.

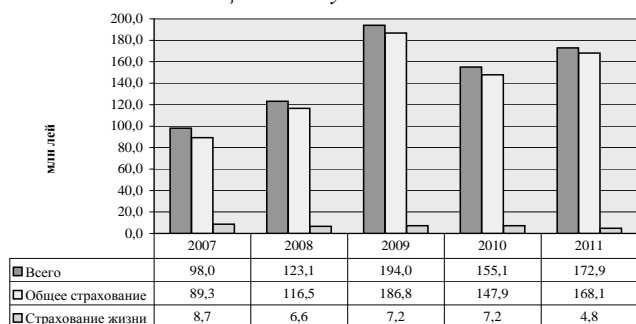
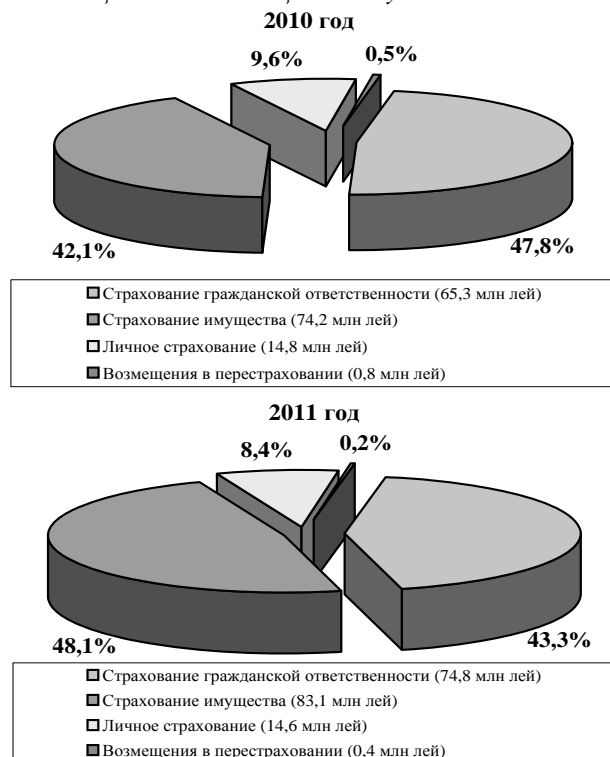


Диаграмма №11. Структура страховых возмещений и компенсаций в I полугодии 2010-2011 гг.



III. РЫНОК СТРАХОВАНИЯ

3.1. НАЧИСЛЕННЫЕ БРУТТО-ПРЕМИИ

В I полугодии 2011 года брутто-премии, начисленные от осуществляемой страховой деятельности 24 страховых компаний составили 466,2 млн лей, увеличившись на 19,5 млн лей (10,1%), по сравнению с аналогичным периодом предыдущего года. Динамика начисленных брутто-премий в общем страховании и страховании жизни в I полугодии 2006-2011 гг. отражена в Таблице №8.

Таблица №8. Динамика начисленных страховых премий в общем страховании и страховании жизни в I полугодии 2006-2011 гг.

Год	Начисленные брутто-премии (млн лей)	Номинальный рост по сравнению с предыдущим годом	
		(%)	(млн лей)
2006	260,1	31,4	62,1
2007	322,5	24,0	62,3
2008	426,5	32,2	104,1
2009	381,2	-10,6	-45,3
2010	438,8	15,1	57,6
2011	466,2	6,2	27,4

Из общего объема начисленных брутто-премий по общему страхованию поступило 436,2 млн лей, что на 5,2% больше, по сравнению с I полугодием 2010 г. В то же время, брутто-премии, начисленные по страхованию жизни, составили 30,0 млн лей, увеличившись на 25,0%, по сравнению с I полугодием 2010 г.

Доля страхования жизни в общей сумме начисленных брутто-премий в I полугодии 2011 года составила 8,0%, увеличившись на 1,3 процентного пункта по сравнению с аналогичным периодом предыдущего года. Динамика начисленных брутто-премий в целом и по категориям страхования в I полугодии 2006-2010 гг. представлена в Диаграмме №8.

Страховые компании, согласно представленным отчетам на 30.06.2011, владели портфелем в 646851 действующих договоров, или на 40855 больше, чем по состоянию на 30.06.2010.

Количество действующих страховых договоров страховых компаний, занимающихся общим страхованием, по состоянию на 30.06.2010 составило 615435 единиц или 95,0% от общего числа действующих договоров.

Страховые компании, занимающиеся страхованием жизни, владели 31416 действующих договоров, или 5,0% от общего числа действующих договоров.

В отчетном периоде опережающими темпами развивались личное страхование и страхование имущества, которые по сравнению с аналогичным периодом предыдущего года зарегистрировали рост начисленных брутто-премий на 13,7% и 8,9%, соответственно.

Структура начисленных брутто-премий в I полугодии 2010 г. не претерпела значительных изменений – доля добровольного страхования составила 50,6%, а доля обязательного страхования – 49,4%. Исходя из объекта страхования, сегмент страхования гражданской ответственности составляет 50,8%, страхование имущества – 35,7%, личное страхование – 13,2% и премии в перестраховании – 0,3%. Структура начисленных брутто-премий в I полугодии 2010-2011 гг. представлена в Диаграмме №9.

3.2 СТРАХОВЫЕ ВОЗМЕЩЕНИЯ И КОМПЕНСАЦИИ

В I полугодии 2010 года страховые компании выплатили страховых возмещений и компенсаций на сумму 172,9 млн лей, что на 17,8 млн лей или на 11,5% больше, по сравнению с показателями за аналогичный период прошлого года. Динамика страховых возмещений и компенсаций, выплаченных страховщиками в общем страховании и страховании жизни в I полугодии 2006-2011 гг. представлена в Таблице №9.

Таблица №9. Динамика страховых возмещений и компенсаций, выплаченных страховщиками в общем страховании и страховании жизни в I полугодии 2006-2011 гг.

Год	Страховые возмещения и компенсации (млн лей)	Номинальный рост по сравнению с предыдущим годом	
		(%)	(млн лей)
2006	38,8	47,0	12,4
2007	45,0	16,0	6,2
2008	60,4	34,2	15,4
2009	66,8	10,6	6,4
2010	77,1	15,4	10,3
2011	89,7	16,3	12,6

По отношению к брутто-премиям, начисленным за отчетный период, возмещения, выплаченные по общему страхованию и страхованию жизни, составили 37,1% или на 1,8 процентного пункта больше, чем в предыдущем году.

Страховщики, занимающиеся общим страхованием, выплатили возмещений в размере 168,1 млн лей или 97% от общего объема выплаченных возмещений, а страховщики, занимающиеся страхованием жизни, выплатили возмещений в размере 4,8 млн лей (3%). Динамика страховых возмещений и компенсаций, выплаченных страховщиками в I полугодии 2007-2011 гг., представлена в Диаграмме №10.

По отношению к брутто-премиям, начисленным по общему страхованию в I полугодии 2011 года, возмещения, выплаченные по этой категории страхования составили 38,5%, а это соотношение в страховании жизни составило – 16,0%.

За отчетный период, по сравнению с аналогичным периодом прошлого года, возмещения, выплаченные по страхованию гражданской ответственности, увеличились на 14,5% или на 9,5 млн лей, по страхованию имущества – на 12,0% (8,9 млн лей). В то же время, по личному страхованию выплаченные возмещения уменьшились на 1,2% (0,2 млн лей). Структура страховых возмещений и компенсаций в I полугодии 2011 года существенно не изменилась (Диаграмма №11).

Выплаченные возмещения по отношению к брутто-премиям, начисленным в обязательном страховании, составили 35,3%, а в добровольном страховании – 38,6%. Исходя из объекта страхования, выплаченные возмещения по отношению к начисленным брутто-премиям составили в страховании имущества 50,0%, в личном страховании – 23,7%, в страховании гражданской ответственности – 31,6%, по рискам, принятым по перестрахованию – 25,0%.

3.3 ЧИСТЫЕ АКТИВЫ И УСТАВНЫЙ КАПИТАЛ СТРАХОВЫХ КОМПАНИЙ

Чистые активы страховых компаний по состоянию на 30.06.2011 составили 1111,7 млн лей или на 126,9 млн лей

(12,9%) больше, чем за аналогичный период предыдущего года (Диаграмма №12).

Увеличение чистых активов произошло в результате роста на 109,4 млн лей нераспределенной прибыли, увеличения стоимости долгосрочных активов в результате их переоценки, а также как следствие мер по приведению минимального уровня уставного капитала в соответствие с требованиями законодательства (Таблица №10). Оплаченный уставный капитал на 30.06.2011 составил 451,8 млн лей, увеличившись на 11,2%, по сравнению с аналогичным периодом 2010 года.

Таблица №10. Разрешения на увеличение уставного капитала в 01.01.2011-30.06.2011

Страховщики	Уставный капитал до увеличения	Сумма увеличения	Уст. капитал после увеличения
ALIANȚA-MOLDCOOP SRL	9.000.000	3.027.000	12.027.000
ACORD-GRUP SRL	12.000.000	3.000.000	15.000.000
ASTERRA GRUP SRL	10.000.000	3.892.885	13.892.885
KLASSIKA ASIGURĂRI SA	9.036.000	3.000.000	12.036.000
EUROASIG SRL	9.000.000	3.000.000	12.000.000
GALAS SA	9.486.350	2.513.798	12.000.148
GARANȚIE SA	9.000.000	4.000.000	13.000.000
MOLDOVA-ASTROVAZ SRL	14.811.100	188.900	15.000.000
VICTORIA ASIGURĂRI SRL	9.000.000	3.000.000	12.000.000
TRANSELIT SRL	9.000.000	3.100.000	12.100.000
IDEEA ASIGURĂRI S.A.	9.000.000	3.000.000	12.000.000
ВСЕГО	109.333.450	31.722.583	141.056.033

3.4. СТРАХОВЫЕ РЕЗЕРВЫ

По состоянию на конец I полугодия 2011 г., общий объем технических резервов по договорам общего страхования и страхования жизни составил 596,6 млн лей, увеличившись на 62,7 млн лей, по сравнению с концом I полугодия 2010 г. (Диаграмма №13).

Технические резервы, приходящиеся на общее страхование, составляют 427,1 млн лей (71,6% от общего объема), а технические резервы по страхованию жизни – 169,5 млн лей (28,4%).

По сравнению с аналогичным периодом 2010 года, технические резервы, образованные страховщиками, занимающимися общим страхованием, увеличились на 32,2 млн лей (1,1%), а страхованием жизни – на 30,5 млн лей (22,0%).

Резервы, образованные по рискам, принятым по договору общего страхования, включают:

- a) резерв незаработанной премии в размере 281,0 млн лей (65,8% общего объема резервов в общем страховании);
- b) резерв заявленных, но не урегулированных убытков – 116,8 млн лей (27,6% от общего объема резервов в общем страховании);
- c) резерв незаявленных убытков – 17,3 млн лей (3,8% от общего объема резервов в общем страховании);
- d) резерв катастроф и фонд превентивных мер – 12,0 млн лей (2,8% от общего объема резервов в общем страховании).

3.5. ПЕРЕСТРАХОВАНИЕ

Общий объем премий, переданных в перестрахование, по общему страхованию и страхованию жизни составил за отчетный период 99,2 млн лей. Доля премий обеих категорий страхования, переданных в перестрахование, в общем объеме брутто-премий, начисленных в первом полугодии 2011 г., составила 21,3%. Основные показатели деятельности по перестрахованию представлены в Таблице №11.

Таблица №11. Основные показатели деятельности по перестрахованию в I полугодии 2011, млн лей

Показатели	Общее страхование	Страхование жизни	Всего (общее и жизни)
Начисленные брутто-премии	436,2	30,0	466,2
Премии, переданные в перестрахование	98,3	0,9	99,2

Диаграмма №12. Чистые активы и уставный капитал страховых компаний по состоянию на 30 июня 2007-2011 гг. (млн лей)

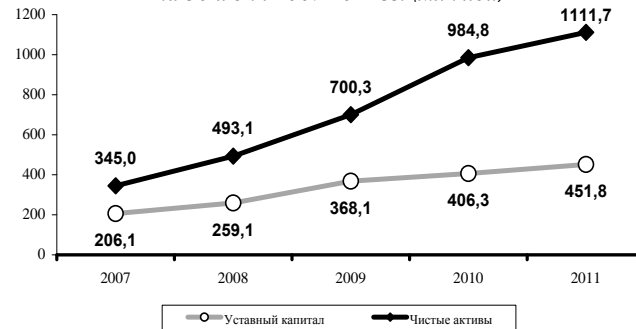
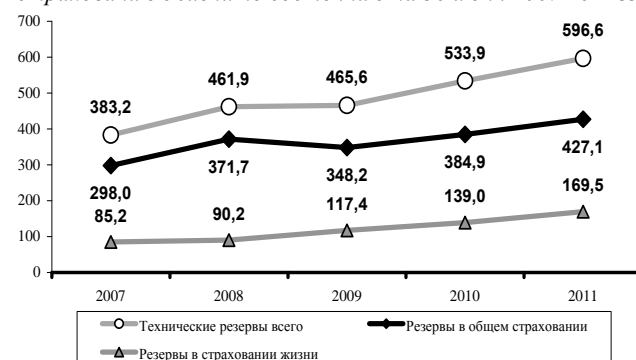


Диаграмма №13. Технические резервы, в том числе резервы по общему страхованию и страхованию жизни по состоянию на 30 июня 2007-2011 гг.



3.6. ФИНАНСОВЫЕ РЕЗУЛЬТАТЫ СТРАХОВЫХ КОМПАНИЙ

Согласно финансовым результатам по состоянию на конец I полугодия 2011 года, страховые компании получили прибыль в размере 20,6 млн лей или в 3,3 раза меньше, чем за I полугодие прошлого года.

Совокупная прибыль 13 страховых компаний составила 41,5 млн лей, или на 31,7 млн лей меньше, чем за аналогичный период прошлого года.

Показатель финансовых убытков, зарегистрированный 11 страховыми компаниями в размере 20,9 млн лей, отражает рост убытков на сумму 15,2 млн лей, по сравнению с аналогичным периодом прошлого года.

IV. ДЕЯТЕЛЬНОСТЬ ССУДО-СБЕРЕГАТЕЛЬНЫХ АССОЦИАЦИЙ**4.1. ОСНОВНЫЕ ПОКАЗАТЕЛИ**

По состоянию на 30.06.2011, лицензиями владеют 384 ассоциации, из них представили отчёты 369 ассоциаций. Выдали займы своим членам 336 ассоциаций, банковские кредиты и внешние займы взяли 262 ассоциации, а сберегательные вклады привлекли 63 ассоциации категории «В».

Во II квартале 2010 г. 199 ассоциаций привлекли новых членов, зарегистрировав членские взносы на общую сумму 232,6 тыс. лей. Динамика основных показателей ассоциаций отражена в *Таблице №12*.

Количество членов ассоциаций по состоянию на 30.06.2011 увеличилось по сравнению с концом I полугодия 2010 года с 126 471 лиц до 128 260 лиц или на 1,4%, а количество получателей займов составило 37 542 лиц, уменьшившись на 25,2% по сравнению с показателем на 30.06.2010.

Количество вкладчиков сбережений составило 5 686 лиц, уменьшившись на 9% по сравнению с показателем на 30.06.2010.

За отчётный период средний размер одного займа на одного члена получателя займа составил 8,3 тыс. лей, уменьшившись на 0,3 тыс. лей, по сравнению с 2010 годом. Средний размер сбережений, привлечённых в виде вкладов на одного вкладчика-члена ассоциации, увеличился на 21,5%, составив 17,7 тыс. лей. Данное увеличение обусловлено ростом сберегательных вкладов на 10,5% при снижении количества вкладчиков.

4.2. ПОРТФЕЛЬ ВЫДАННЫХ ЗАЙМОВ

По состоянию на 30.06.2011, совокупный объём займов, выданных членам ассоциаций, составил 313,0 млн лей, уменьшившись на 10,7%, по сравнению с состоянием на конец II квартала 2010 года (*Таблица №13*). В структуре портфеля займов ассоциаций займы сроком до года составляют за отчётный период 86,2% от общего объёма выданных займов.

По состоянию на 30.06.2011, в структуре портфеля займов ассоциаций 88,7% приходится на займы, по которым соблюдаются договорные условия (стандарты), по сравнению с 82,9% зарегистрированными за аналогичный период 2010 г. Так, отмечается снижение доли займов «standard» на 5,8 процентного пункта.

4.3. АКТИВЫ

По состоянию на конец II квартала 2011 года, совокупный объём активов ассоциаций составил 352,3 млн лей, уменьшившись на 8,1%, по сравнению с аналогичным периодом предыдущего года. Максимальная доля в общем объёме активов приходится на выданные займы, которые составили 88,8%.

Структура активов ассоциаций на конец II квартала 2010 и 2011 гг. представлена в *Таблице №14*.

4.4 СОБСТВЕННЫЙ КАПИТАЛ

Совокупный собственный капитал ассоциаций на 30.06.2010 составил 79,0 млн лей, увеличившись на 0,3 млн лей или 0,4%, по сравнению с аналогичным периодом предыдущего года. Совокупные чистые убытки ассоциаций в I полугодии 2011 г. составили 4,6 млн лей.

Нераспределённая прибыль прошлых лет составила 68,7 млн лей, уменьшившись на 4,1 млн лей, по сравнению с 2010 г.

Структура собственного капитала ссудо-сберегательных ассоциаций, по состоянию на 30.06.2011, представлена в *Таблице №15*.

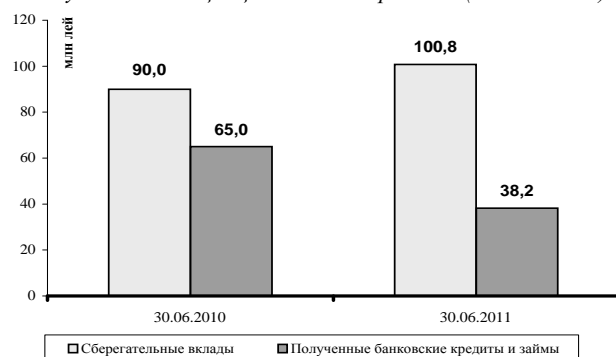
4.5 СБЕРЕГАТЕЛЬНЫЕ ВКЛАДЫ

По состоянию на 30.06.2011, совокупные сберегательные вклады, привлечённые у своих членов ассоциациями категории «В», составили 100,9 млн лей, увеличившись на 10,5%, по сравнению с показателем аналогичного периода 2009 г. (*Таблица №16*).

В общем объёме сберегательных вкладов наибольшая доля принадлежит сберегательным вкладам сроком от 3 месяцев до 1 года – 80,1%, а 12,3% представляют договоры о сберегательных вкладах сроком от 1 года до трёх лет. Доля финансирования выданных займов ассоциациями категории «В» из привлечённых сберегательных вкладов составила 63,8%, увеличившись на 14,6 процентного пункта, по сравнению с 2010 г.

Объём сберегательных вкладов по сравнению с полученными банковскими кредитами и займами отражён в *Диаграмме №14*.

Диаграмма №14. Сберегательные вклады и банковские вклады и займы, полученные ассоциациями категории «В» (2010-2011 гг.)

**4.6 ФИНАНСОВЫЕ РЕЗУЛЬТАТЫ**

Во II полугодии 2011 года убытки ассоциаций составили 4,6 млн лей, что меньше по сравнению с аналогичным периодом предыдущего года, когда совокупные убытки составили 10,3 млн лей. Убытки стали результатом снижения доходов от процентов по предоставленным займам на 22,5% и снижения прочих процентных доходов на 36,8%, которые включают доходы по размещённым депозитам, высоколиквидным ценным бумагам и другим вложениям.

В статье расходов отмечено снижение роста на 19,2%, что обусловлено в основном снижением на 46,2% процентных расходов по полученным кредитам и займам и уменьшением расходов на 42,4% на выплату штрафов по невозвращённым в срок полученным кредитам и займам.

Финансовые результаты ассоциаций отражены в *Таблице №17*.

Национальная комиссия по финансовому рынку:

MD 2012, мун. Кишинев, бул. Штефана чел Маре, 77; тел. (373 22) 227695, www.cnrp.md

Управление внешних связей и развития:

тел. (373 22) 859430.

Таблица №12 Основные показатели деятельности ссудо-сберегательных ассоциаций

№	Показатели	30.06.2010	30.06.2011	2011 г. к 2010 г., %
1.	Кол-во членов ассоциации (лиц)	126 471	128 260	101,4
2.	Кол-во пользователей вкладами (лиц)	40 739	37 542	92,2
3.	Кол-во вкладчиков сбережений (лиц)	6 250	5 686	91,0
4.	Собственный капитал (млн лей)	78,7	79,0	100,4
5.	Выданные кредиты (млн лей)	350,5	313,0	89,3
6.	Сберегательные вклады (млн лей)	91,3	100,9	110,5
7.	Банковские кредиты и полученные займы (млн лей)	184,1	147,8	80,3

Таблица №13 Структура портфеля займов, выданных ссудо-сберегательными ассоциациями (млн лей)

№	Категория	Împrumuturi acordate		2011 г. к 2010 г., %
		30.06.2010	30.06.2011	
1.	Стандартные	290,5	277,7	95,6
2.	Под наблюдением	21,4	9,5	44,4
3.	Просроченные	9,4	5,2	55,3
4.	Сомнительные	15,3	8,6	56,2
5.	Безнадёжные	13,9	12,0	86,3
	Всего	350,5	313,0	89,3

Таблица №14 Структура активов ссудо-сберегательных ассоциаций (млн лей)

№	Активы	30.06.2010	30.06.2011	Абсолютное изменение
1.	Ценные бумаги	4,1	4,1	-
2.	Банковские депозиты	27,6	26,9	-0,7
3.	Выданные займы	350,5	313,0	-37,5
4.	Резервы по займам	-33,3	-23,7	+9,6
5.	Долгосрочные материальные и нематериальные активы	5,4	4,8	-0,6
6.	Наличные денежные средства	6,5	8,7	+2,2
7.	Текущие счета	3,1	3,3	+0,2
8.	Дебиторская задолженность по процентам	21,6	18,1	-3,5
9.	Резервы по процентам	-4,9	-5,1	-0,2
10.	Другие активы	2,9	2,2	-0,7
	Всего	383,5	352,3	-31,2

Таблица №15 Структура собственного капитала ссудо-сберегательных ассоциаций (млн лей)

№	Собственный капитал	30.06.2010	30.06.2011	Абсолютное изменение
1.	Доля членов	13,2	13,6	+0,4
2.	Нераспределённая прибыль (непокрытые убытки) прошлых лет	72,8	68,7	-4,1
3.	Чистая прибыль (чистые убытки) отчетного года	-10,3	-4,6	+5,7
4.	Другие резервы	2,5	0,9	-1,6
5.	Корректировка результатов предыдущих лет	0,4	0,3	-0,1
6.	Субвенции	0,1	0,1	-
	Всего	78,7	79,0	+0,3

Таблица №16 Структура сберегательных вкладов по срокам (млн лей)

№	Срок	30.06.2010	30.06.2011	2010 г. к 2009 г., %	Доля (%)	
					30.06.2010	30.06.2011
1.	до 1 месяца	2,0	2,6	130,0	2,2	2,6
2.	от 1 до 3 месяцев	2,7	5,1	188,9	3,0	5,0
3.	от 3 месяцев до 1 года	78,0	80,8	103,6	85,4	80,1
4.	от 1 до 3 лет	8,6	12,4	144,2	9,4	12,3
5.	от 3 до 5 лет	0,0	0,0	-	-	-
6.	более 5 лет	0,0	0,0	-	-	-
	Всего	91,3	100,9	110,5	100,0	100,0

Таблица №17 Финансовые результаты ссудо-сберегательных ассоциаций (млн лей)

№	Показатели	30.06.2010	30.06.2011	2011 г. к 2010 г., %
1.	Доходы от процентов по предоставленным займам	42,6	33,0	77,5
2.	Прочие процентные доходы	1,9	1,2	63,2
3.	Чистый результат от формирования и списания резервов	-23,5	-17,2	73,2
4.	Прочие операционные доходы	11,5	12,8	111,3
5.	Результат от инвестиционной деятельности: прибыль	1,0	1,0	100,0
6.	Результат от финансовой деятельности: прибыль	0,0	0,0	-
7.	Чрезвычайный результат: прибыль (убыток)	0	0	-
	Общий доход	33,5	30,8	91,9
8.	Процентные расходы по вкладам	7,2	7,0	97,2
9.	Прочие процентные расходы	15,6	8,4	53,8
10.	Общие и административные расходы	17,7	18,1	102,3
11.	Прочие операционные расходы	3,3	1,9	57,6
	Общие расходы	43,8	35,4	80,8
	Чистая прибыль	-10,3	-4,6	44,7

Примечание: подробная информация о деятельности участников финансового небанковского рынка размещена на официальном сайте НКФР www.cnrp.md