

Национальная комиссия по финансовому рынку БЮЛЛЕТЕНЬ • 10 • 2013 РЫНОК ЦЕННЫХ БУМАГ

ПЕРВИЧНЫЙ РЫНОК

В октябре 2013 года Национальная комиссия по финансовому рынку (НКФР) зарегистрировала в Государственном реестре ценных бумаг 2 дополнительные эмиссии акций на общую сумму 8,58 млн лей (Таблица №1).

Объем эмиссий акций в октябре 2013 года снизился по сравнению с соответствующим месяцем прошлого года на 192,19 млн лей или на 96% (Таблица №2).

В январе-октябре 2013 года были осуществлены эмиссии акций на сумму 824,86 млн лей, что на 20% меньше, чем за аналогичный период предыдущего года (Таблица №3). Иностранцы инвестируют 440,83 млн лей или 53% от общей суммы эмиссий за указанный период.

ВТОРИЧНЫЙ РЫНОК

В январе-октябре 2013 года на вторичном рынке осуществлены 3355 сделок с ценными бумагами на сумму 1426,68 млн лей. Объем сделок увеличился на 34,7% по сравнению с аналогичным периодом предыдущего года (Таблица №4).

Динамика показателей вторичного рынка в январе-октябре 2013 г. носит неравномерный характер: в мае объем сделок превысил среднемесячный уровень в 3,7 раза, а в октябре объем сделок меньше среднемесячного на 39,25 млн лей или 27% (Диаграмма №1).

В октябре 2013 года на вторичном рынке было осуществлено 250 сделок с ценными бумагами на общую сумму 181,92 млн лей, что на 52% больше объема аналогичного месяца прошлого года (Диаграмма №2).

Объем биржевых сделок в октябре 2013 года составил 65% от общего объема сделок, зарегистрированных на вторичном рынке (Диаграмма №3).

Доля сделок на биржевом сегменте составила 32% от общего количества сделок (Диаграмма №4).

В октябре 2013 года НКФР зарегистрировала следующие проспекты публичных предложений на вторичном рынке ценных бумаг:

– обязательное публичное предложение на получение контроля, инициированное оферентом Обществом с ограниченной ответственностью "Victoria", предметом которого является приобретение 105 215 простых именных акций, выпущенных Винзаводом Акционерным обществом "Mold-Nord" (IDNO: 1003602007641, г. Флешешть, ул. Штефан чел Маре, 1), по цене 23,67 лея за акцию, сроком действия 30 дней со дня объявления (Постановление НКФР №48/12 от 11.10.2013, Monitorul Oficial №238-242/1560 от 25.10.2013).

БИРЖЕВОЙ РЫНОК

На биржевом рынке в октябре 2013 года была зарегистрирована 81 сделка на общую сумму 118,27 млн лей. Биржевой оборот увеличился на 116,18 лей по сравнению с соответствующим месяцем предыдущего года (Диаграмма №5).

Информация о сделках с ценными бумагами, включенными в биржевой листинг, представлена в Таблице №5.

ВНЕБИРЖЕВОЙ СЕГМЕНТ

В октябре 2013 года на внебиржевом сегменте рынка было зарегистрировано 169 сделок на сумму 63,65 млн лей. Объем таких сделок уменьшился на 46% по сравнению с соответствующим месяцем 2012 года (Диаграмма №6).

В структуре внебиржевых сделок в октябре 2013 года наибольшая доля приходится на сделки вноса в уставный капитал – 74,9% или (47,65 млн лей), дарения – 17,6% (11,21 млн лей), наследования – 6,2% (3,97 млн лей). Другие сделки составили 0,82 млн лей или 1,3%, в том числе: 0,44 млн лей – сделки купли-продажи и 0,38 млн лей – сделки, осуществленные в целях исполнения решения суда (Диаграмма №7).

Национальная комиссия по финансовому рынку:
MD 2012, мун.Кишинёв, б-р Штефана чел Маре, 77,
тел. (373 22) 859501; www.cnpf.md

Управление внешних отношений и развития:
тел. (373 22) 859430

Таблица №1 Эмиссии ценных бумаг, зарегистрированные в ГРЦБ в октябре 2013 г.

Наименование эмитента	Код ISIN ценных бумаг	Сумма эмиссии, лей	Кол-во размещенных ценных бумаг, единиц	Номинальная стоимость ценной бумаги, лей	Стоимость размещения ценной бумаги, лей	Уровень листинга на ФБМ
Дополнительные эмиссии акций						
S.A. „DRUMURI-EDINET”	MD14EDUM1008	2782870	278287	10	10	-
S.A. „AVICOLA DIN BĂNEȘTI”	MD14AVIN1005	5796930	579693	10	10	-
Всего		8579800	857980			

Таблица №2 Эмиссии ценных бумаг в октябре 2009-2013 гг. (млн лей)

Вид эмиссии	2009	2010	2011	2012	2013	2013/2012, абсолютное изменение (+/-)
Эмиссии, осуществленные при учреждении АО	-	0,02	2,69	75,00	-	-75
Дополнительные эмиссии акций	81,19	38,57	128,29	125,77	8,58	-117,19
Всего	81,19	38,59	130,98	200,77	8,58	-192,19

Таблица №3 Эмиссии ценных бумаг в январе-октябре 2009-2013 гг.

Вид эмиссии	2009	2010	2011	2012	2013	2013/2012, абсолютное изменение (+/-)
Количество эмиссий, осуществленных при учреждении АО	12	5	15	15	6	-9
Объем эмиссий, осуществленных при учреждении АО (млн лей)	5,39	5,26	26,18	352,56	0,34	-352,22
Количество дополнительных эмиссий акций	106	62	98	82	49	-33
Объем дополнительных эмиссий акций (млн лей)	312,80	616,74	820,71	641,61	824,52	+183,91
Всего объем эмиссий (млн лей)	318,19	622,00	846,89	994,17	824,86	-169,31

Таблица №4 Вторичный рынок в январе-октябре 2009-2013 гг.

Показатель	2009	2010	2011	2012	2013	2013 г. по сравнению с 2012 г., %
Биржевой рынок						
Кол-во сделок (единиц)	1292	2143	1677	1599	1027	64,2
Объем сделок (млн лей)	132,44	198,04	194,69	537,21	637,68	118,7
Внебиржевой рынок						
Кол-во сделок (единиц)	217544	2324	2740	1995	2328	116,7
Объем сделок (млн лей)	449,01	222,82	1634,51	521,70	789,00	151,2
Всего на вторичном рынке						
Кол-во сделок (единиц)	218836	4467	4417	3594	3355	93,4
Объем сделок (млн лей)	581,45	420,86	1829,20	1058,91	1426,68	134,7

Таблица №5 Сделки, осуществленные с ценными бумагами акционерных обществ, включенных в листинг ФБМ, октябрь 2013 г.

Наименование эмитента	Код ISIN	Кол-во реализованных акций, ед.	Объем сделок, лей	Рыночная цена одной акции, лей	Номинальная стоимость, лей	Доля реализованных акций, %	Кол-во сделок, ед.	Уровень листинга
Сделки, осуществленные посредством интерактивного рынка								
BC "MOLDOVA-AGROINDBANK" SA	MD14AGIB1008	1	1044,00	1044,00	200,00	0,000	1	1
BC "MOLDOVA-AGROINDBANK" SA	MD14AGIB1008	10	10400,00	1040,00	200,00	0,001	1	1
BC "MOLDOVA-AGROINDBANK" SA	MD14AGIB1008	82837	82837000,00	1000,00	200,00	7,983	12	1
BC "BANCA DE ECONOMII"	MD14BECM1002	2	80,00	40,00	5,00	0,000	2	1
BC "MOLDINDCONBANK" SA	MD14MICB1008	1653	157035,00	95,00	100,00	0,033	2	1
BC "MOLDINDCONBANK" SA	MD14MICB1008	230	20700,00	90,00	100,00	0,005	2	1
BC "MOLDINDCONBANK" SA	MD14MICB1008	36	3204,00	89,00	100,00	0,001	2	1
BC "VICTORIABANK" S.A.	MD14VCTB1004	1013	27351,00	27,00	10,00	0,004	4	1
BC "VICTORIABANK" S.A.	MD14VCTB1004	950005	19532102,80	20,56	10,00	3,800	1	1
Всего		1035787	102588916,80				27	
Голосовые аукционы								
BC "BANCA SOCIALA" S.A.	MD14BSOC1004	204	27103,44	-	-	0,020	1	1
Всего		204	27103,44				1	
ИТОГО		1035991	102616020,24				28	

Диаграмма №1 Сделки на вторичном рынке в январе-октябре 2013 г.

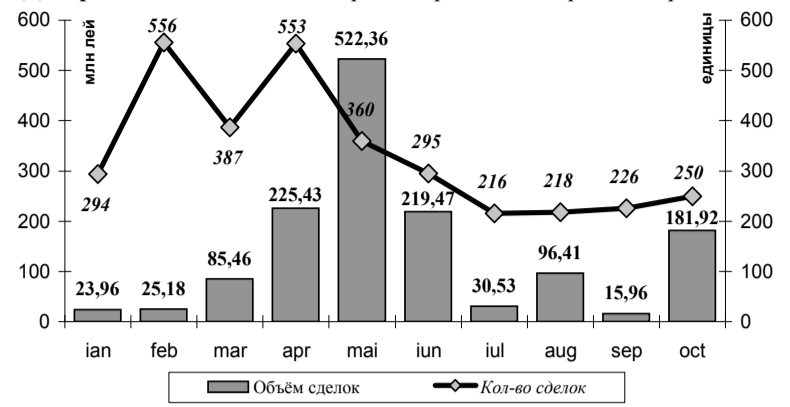


Диаграмма №2 Сделки на вторичном рынке ценных бумаг, октябрь 2009-2013 гг.

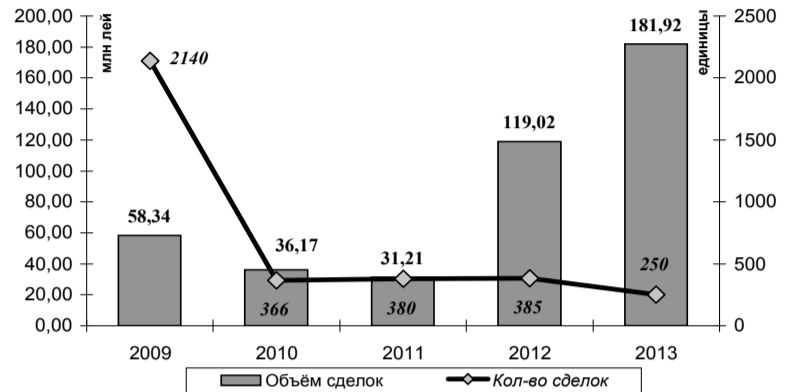


Диаграмма №3 Структура сделок на вторичном рынке, октябрь 2013 г. (по объему сделок)

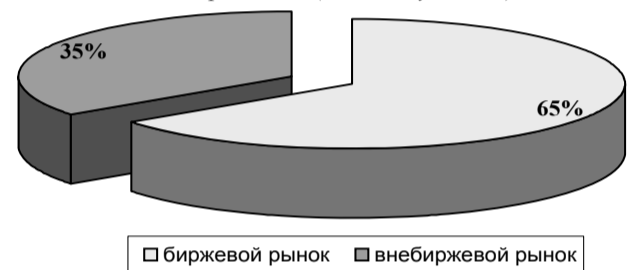


Диаграмма №4 Структура сделок на вторичном рынке, октябрь 2013 г. (по количеству сделок)

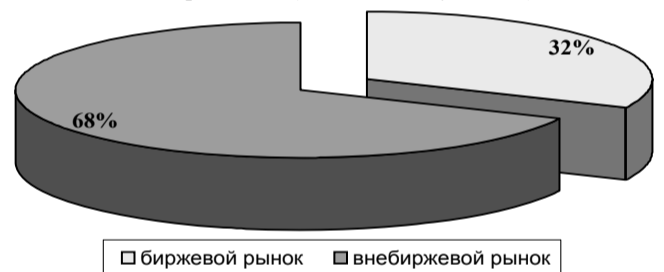


Диаграмма №5 Биржевые сделки, октябрь 2009-2013 гг.

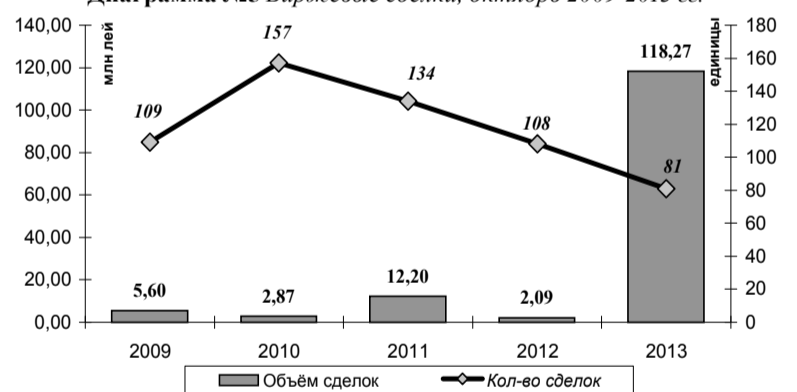


Диаграмма №6 Внебиржевые сделки, октябрь 2009-2013 гг.

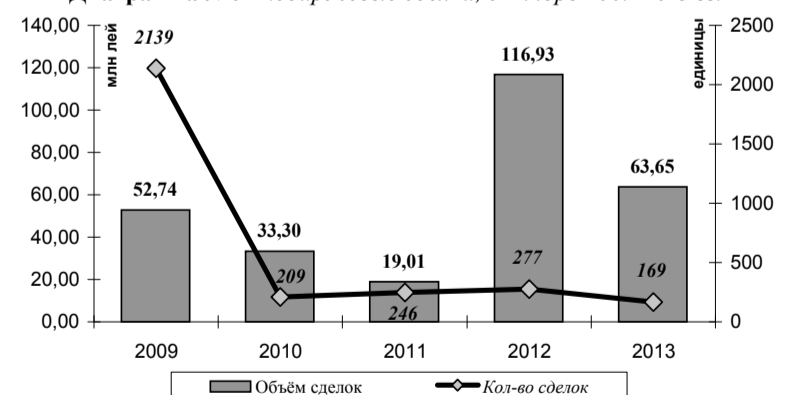


Диаграмма №7 Структура внебиржевых сделок, октябрь 2013 г.

