

TRANZACȚII EFECTUATE PE PIAȚA SECUNDARĂ

În decembrie 2021, pe piața secundară au fost efectuate 115 tranzacții cu valori mobiliare corporative în volum de 1681,69 mil. lei, raportate la 53,9 mil. unități de valori mobiliare.

Valoarea lor cumulativă de la începutul anului (ianuarie-decembrie 2021) a contabilizat 7784 tranzacții cu valori mobiliare corporative în volum de 2061,03 mil. lei, raportate la 67,1 mil. valori mobiliare, ce denotă o creștere cu 391,16 mil. lei sau cu 23,42% comparativ cu aceeași perioadă a anului precedent (Tabelul nr. 1).

Ponderea tranzacțiilor înregistrate pe piața secundară în decembrie 2021, după volumul tranzacțiilor și după numărul tranzacțiilor, este reflectată în *Diagrama nr. 1* și *Diagrama nr. 2*.

TRANZACȚII EFECTUATE PE PIAȚA REGLEMENTATĂ

În decembrie 2021, pe piața reglementată au fost efectuate 29 de tranzacții de vânzare-cumpărare în volum de 11,37 mil. lei, raportate la 29588 valori mobiliare, sau 0,68% din volumul total înregistrat pe piața secundară.

TRANZACȚII EFECTUATE ÎN CADRUL SISTEMULUI MULTILATERAL DE TRANZACȚIONARE (MTF)

În decembrie 2021, în cadrul MTF au fost înregistrate 4 tranzacții de vânzare-cumpărare în volum de 0,35 mil. lei, raportate la 2280 valori mobiliare. Pe acest segment de piață au fost realizate 0,02% din volumul total al tranzacțiilor înregistrate pe piața secundară.

TRANZACȚII EFECTUATE ÎN AFARA PIEȚEI REGLEMENTATE ȘI MTF

Conform rapoartelor prezentate de către entități, în decembrie 2021 în afara pieței reglementate și MTF au fost efectuate 82 tranzacții în volum de 1669,97 mil. lei, ceea ce reprezintă 99,3% din totalul operațiunilor realizate pe piața secundară.

Potrivit structurii tranzacțiilor efectuate în afara pieței reglementate și MTF, ponderea maximă după volum revine tranzacțiilor de vânzare-cumpărare, care constituie 1664,55 mil. lei (99,67%) din volumul total al tranzacțiilor, celelalte reprezentând tranzacții de donație și de moștenire (5,42 mil. lei sau 0,33%) (*Diagrama nr. 3*).

Comisia Națională a Pieței Financiare:
MD 2012, mun. Chișinău, bd. Ștefan cel Mare, 77,
tel. (37 322) 859 401, www.cnpf.md
Direcția generală dezvoltare instituțională și relații externe: tel. (37 322) 859 430

Comisia Națională a Pieței Financiare

BULETIN LUNAR • 12 • 2021

PIAȚA DE CAPITAL

Tabelul nr. 1 Indicatorii privind volumele tranzacțiilor cu valori mobiliare corporative înregistrate în ianuarie-decembrie 2020–2021

Ianuarie-decembrie	Piața reglementată		Sistemul multilateral de tranzacționare (MTF)		Tranzacții în afara pieței reglementate sau MTF		Total piața secundară	
	unități	mil. lei	unități	mil. lei	unități	mil. lei	unități	mil. lei
2020	199	69,52	94	33,64	4524	1566,71	4817	1669,87
2021	86	22,47	84	11,57	7614	2026,99	7784	2061,03

Diagrama nr. 1 Structura tranzacțiilor pe piața secundară, decembrie 2021 (după numărul tranzacțiilor)

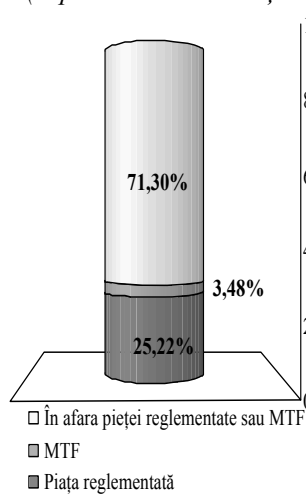


Diagrama nr. 2 Structura tranzacțiilor pe piața secundară, decembrie 2021 (după volumul tranzacțiilor)

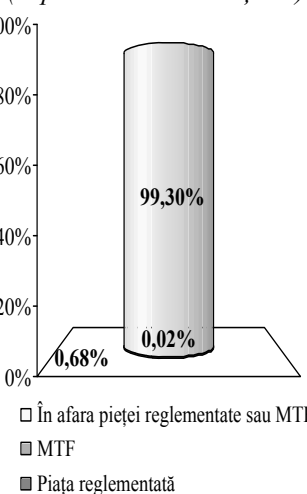
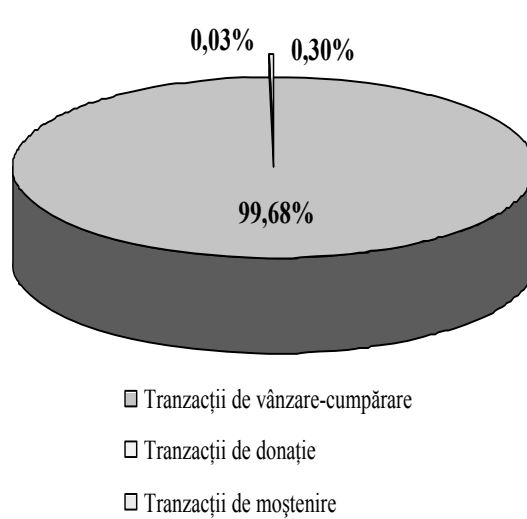


Diagrama nr. 3 Structura tranzacțiilor efectuate în afara pieței reglementate sau MTF în luna decembrie 2021



Statistica tranzacțiilor înregistrate pe piața reglementată de la 31.01.2022 pînă la 04.02.2022

Data tranzacției	Codul ISIN	Denumirea emitentului	Valori mobiliare, unit.	Pretul, lei	Volumul, lei	Valoarea nominală, lei	Emisia	% din emisie	Tipul tranzacției
02.02.2022	MD14VCTB1004	BC "VICTORIABANK" S.A.	110	90.00	9 900.00	10.00	25000091	0.00	Cumparare vinzare

Statistica tranzacțiilor înregistrate în afara pieței reglementate sau MTF pentru data de 31.01.2022 - 04.02.2022

Tipul tranzacției: Vânzare-cumpărare							
Nr. d/o	Denumirea emitentului	ISIN	Valoarea nominală a unei valori mobiliare, lei	Numărul de tranzacții înregistrate, un.	Numărul total de VM tranzacționate, un.	Volumul total al tranzacțiilor, lei	Ponderea VM în numărul total al acestora în circulație, %
1	BC „MOLDOVA-AGROINDBANK”	MD14AGIB1008	200	1	6	1 200,00	0,00
2	SA „AVICOLA GALLINULA”	MD14ALLA1007	10	15	2 563	86 629,40	0,57
3	SA „MIDGARD TERRA”	MD14MITE1006	38	1	11	3 500,00	0,00
4	SA „EFES VITANTA MOLDOVA BREWERY”	MD14VEST1003	25	1	6	150,00	0,00
Tipul tranzacției: Moștenire							
Nr. d/o	Denumirea emitentului	ISIN	Valoarea nominală a unei valori mobiliare, lei	Numărul de tranzacții înregistrate, un.	Numărul total de VM tranzacționate, un.	Volumul total al tranzacțiilor, lei	Ponderea VM în numărul total al acestora în circulație, %
1	SA „SPORT”	MD14ROPS1001	5	3	201	1 005,00	0,57
2	SA „DAAC HERMES GRUP”	MD14MARS1000	1	1	448	448,00	0,00
3	SA „ARTIMA”	MD14ARTI1005	4	1	1 875	7 500,00	0,11
4	COMBINATUL DE PANIFICAȚIE DIN CHIȘINĂU SA „FRANZELUȚA”	MD14FRAN1004	20	1	333	6 660,00	0,01
5	SA „EFES VITANTA MOLDOVA BREWERY”	MD14VEST1003	25	1	21	525,00	0,00
6	SA „TIREX-PETROL”	MD14TIRP1008	6	1	608	3 648,00	0,00
Tipul tranzacției: Donație între persoanele care sînt soți, rude sau afini pînă la gradul II inclusiv							
Nr. d/o	Denumirea emitentului	ISIN	Valoarea nominală a unei valori mobiliare, lei	Numărul de tranzacții înregistrate, un.	Numărul total de VM tranzacționate, un.	Volumul total al tranzacțiilor, lei	Ponderea VM în numărul total al acestora în circulație, %
1	SA „SPORT”	MD14ROPS1001	5	2	150	750,00	0,42
Tipul tranzacției: Distribuirea valorilor mobiliare în cazul partajului bunurilor în formă de valori mobiliare							
Nr. d/o	Denumirea emitentului	ISIN	Valoarea nominală a unei valori mobiliare, lei	Numărul de tranzacții înregistrate, un.	Numărul total de VM tranzacționate, un.	Volumul total al tranzacțiilor, lei	Ponderea VM în numărul total al acestora în circulație, %
1	SA „SPORT”	MD14ROPS1001	5	1	202	1 010,00	0,57