

# Национальная комиссия по финансовому рынку

## БЮЛЛЕТЕНЬ • 11 • 2020

### РЫНОК КАПИТАЛА

#### ПЕРВИЧНЫЙ РЫНОК

В ноябре 2020 года в Реестре эмитентов ценных бумаг (РЭЦБ) зарегистрирована одна дополнительная эмиссия акций (Таблица №1) на общую сумму 0,19 млн леев, что на 35,49 млн леев или на 99,47% меньше, по сравнению с аналогичным периодом 2019 года (Диаграмма №1).

В январе – ноябре 2020 года осуществлено 12 эмиссий ценных бумаг на общую сумму 41,67 млн леев, что на 168,93 млн леев или на 80,21% меньше, по сравнению с аналогичным периодом 2019 года.

Динамика объема и количества эмиссий ценных бумаг в январе – ноябре 2016 – 2020 гг. отражена в Диаграмме №2 и Диаграмме №3.

#### СДЕЛКИ ОСУЩЕСТВЛЕННЫЕ НА ВТОРИЧНОМ РЫНКЕ

В ноябре 2020 года на вторичном рынке было осуществлено 163 сделки с корпоративными ценными бумагами на сумму 10,87 млн леев, в сделках участвовало 1,05 млн единиц ценных бумаг.

В январе – ноябре 2020 года на вторичном рынке осуществлено 4 622 сделки с корпоративными ценными бумагами на сумму 732,5 млн леев, в сделках участвовало 228,28 млн ценных бумаг, их объем снизился на 4 484,79 млн леев или на 85,96% по сравнению с аналогичным периодом предыдущего года (Таблица №2).

Доля сделок, зарегистрированных на вторичном рынке в ноябре 2020 года, по объему и количеству сделок отражена в Диаграмме №4 и Диаграмме №5.

#### СДЕЛКИ ОСУЩЕСТВЛЕННЫЕ НА РЕГУЛИРУЕМОМ РЫНКЕ

В ноябре 2020 года на регулируемом рынке осуществлено 19 сделок на общую сумму 3,8 млн леев, в сделках участвовало 27 854 ценных бумаг, из которых 17 – сделки купли-продажи на сумму 3,7 млн леев (97,37%) и две сделки по итогам публичных предложений на вторичном рынке на сумму 0,1 млн леев (2,63%).

#### СДЕЛКИ, ОСУЩЕСТВЛЕННЫЕ В РАМКАХ МНОГОСТОРОННЕЙ ТОРГОВОЙ СИСТЕМЫ (МТС)

В ноябре 2020 года в рамках МТС было зарегистрировано 10 сделок на сумму 1,44 млн леев, в сделках участвовало 310 993 ценных бумаг, из которых шесть – сделки купли-продажи на сумму 1,19 млн леев (82,64%) и четыре сделки по итогам аукционов по продаже единых пакетов на сумму 0,25 млн леев (17,36%).

#### СДЕЛКИ, ОСУЩЕСТВЛЕННЫЕ ВНЕ РЕГУЛИРУЕМОГО РЫНКА

Согласно отчетам, представленным субъектами, в ноябре 2020 года вне регулируемого рынка было осуществлено 134 сделки на сумму 5,63 млн леев, в сделках участвовало 0,71 млн единиц ценных бумаг.

В структуре сделок, осуществленных вне регулируемого рынка, наибольшая доля принадлежит сделкам купли-продажи на сумму 4,67 млн леев или 82,95%. Другие сделки (наследования, дарения, отчуждения или передачи казначейских акций эмитенту) составили 0,96 млн леев или 17,05% от объема сделок вне регулируемого рынка.

MD 2012, мун. Кишинёв, пр-т Штефана чел Маре, 77, тел. (373 22) 859 401; www.cnpf.md  
Генеральное Управление институционального развития и внешних отношений: тел. (373 22) 859 430

Таблица №1 Эмиссии ценных бумаг, зарегистрированные в Реестре эмитентов ценных бумаг (РЭЦБ) в ноябре 2020 г.

Наименование эмитента	Код ISIN ценных бумаг	Сумма эмиссии, леев	Кол-во размещенных ценных бумаг, единиц	Номинальная стоимость, леев	Дата утверждения эмиссии
<i>Дополнительные эмиссии</i>					
"ELECTROTEHNICĂ" SA	MD14ELEC1000	187260	12484	15	17.11.20
<b>Итого (без учета иностранных инвестиций)</b>		187260			

Таблица №2 Показатели объемов сделок с корпоративными ценными бумагами, зарегистрированными в январе – ноябре 2019 – 2020 гг.

январь – ноябрь	Регулируемый рынок		Многосторонняя торговая система (МТС)		Вне регулируемого рынка или МТС		Всего вторичный рынок	
	единиц	млн леев	единиц	млн леев	единиц	млн леев	единиц	млн леев
2019	175	3269,05	43	2,22	5222	1946,02	5440	5217,29
2020	184	65,73	23	3,58	4415	663,19	4622	732,5

Диаграмма №1 Объем эмиссий ценных бумаг в ноябре 2016 – 2020 гг.

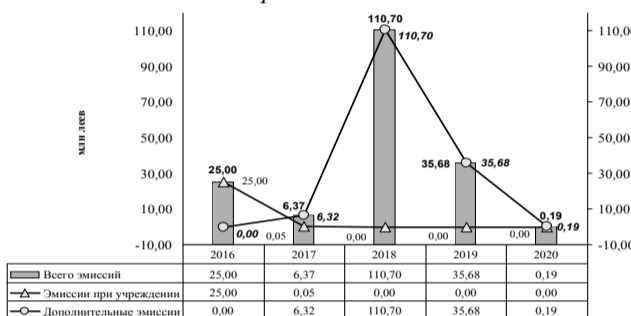


Диаграмма №2 Объем эмиссий ценных бумаг в январе – ноябре 2016 – 2020 гг.

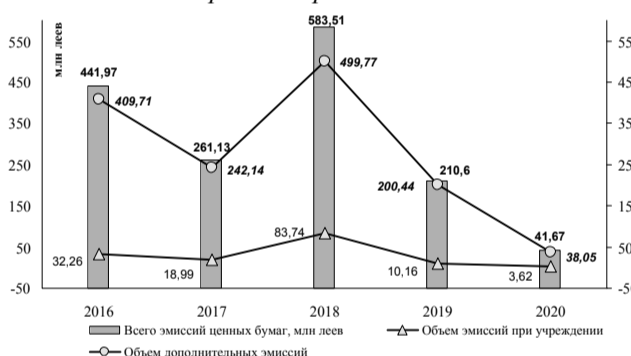


Диаграмма №3 Количество эмиссий ценных бумаг в январе – ноябре 2016 – 2020 гг.



Диаграмма №4 Структура сделок на вторичном рынке, ноябрь 2020 г. (по объему сделок)

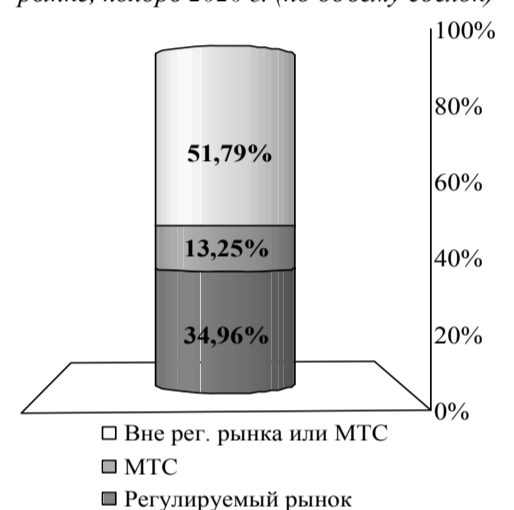
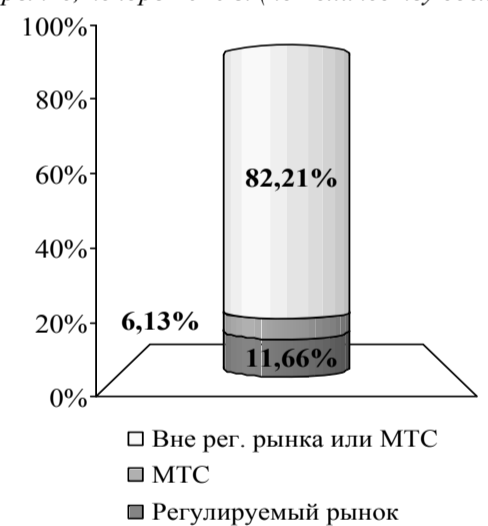


Диаграмма №5 Структура сделок на вторичном рынке, ноябрь 2020 г. (по количеству сделок)



## Уровень жизни некоторых категорий населения может упасть

Люди, у которых есть опыт анализа состояния национальной экономики, понимают, что за статистикой, цифрами и таблицами стоят жизни конкретных людей. Качество жизни может быть разным – у кого-то она обеспеченная, а у кого-то нет. А еще это дороги, превратившиеся в болото, разрушенные тротуары и многое другое, что отражается на показателях уровня жизни сел, райцентров, городов и всей Молдовы.

Анализ уровня жизни населения проводится из года в год, и каждый раз это попытка увидеть, как влияет политика государства на жизнь людей, каковы последствия решений правительства для каждого отдельного хозяйства.

Анализ этого года отличается не только показателями, но и

особенной ситуацией, которая повлияла на результаты.

Конечно, речь вновь идет о пандемии COVID-19. Нас интересует, насколько глубоко проник вирус в дома и жизни людей, как отразился на их благосостоянии.

Прежде чем «измерить температуру тела», надо проверить состояние духа.



Опрос показал, что почти в 40% хозяйств за этот период по крайней мере один член семьи испытывал состояние депрессии, стресса, тревоги. Все это

стало следствием неуверенности в будущем, после того как остановилась работа предприятий, закрылись фирмы, опустели кошельки, дети перешли

на онлайн-обучение. Казалось, жизнь приобрела только черноту, и конца этому не видно.

Многие семьи оказались зависимы исключительно от денежных переводов из России или европейских стран. Введенные в результате кризиса запреты привели к тому, что примерно в 10% семьях Молдовы кто-то вернулся из-за рубежа домой, то есть эти десять процентов лишились денег и вынуждены искать другой источник существования. И это в то время, когда предложение на рынке труда резко упало.

К этой категории людей добавляются еще 60% тех, кто намеревался, но не смог выехать за рубеж по разным причинам. Они тоже вынуждены искать работу здесь.

По данным Национального бюро статистики, речь идет о