

Национальная комиссия по финансовому рынку

БЮЛЛЕТЕНЬ • 11 • 2019

РЫНОК КАПИТАЛА

ПЕРВИЧНЫЙ РЫНОК

В ноябре 2019 года в Государственном реестре ценных бумаг зарегистрировали две дополнительные эмиссии акций на сумму 35,68 млн леев, отраженные в Таблице №1.

Объем эмиссий акций в ноябре 2019 года составил 35,68 млн леев, что на 75,02 млн леев или на 67,77% меньше, по сравнению с аналогичным периодом предыдущего года (Диаграмма №1).

В январе – ноябре 2019 года провели 26 эмиссий ценных бумаг на общую сумму 210,6 млн леев, что на 372,91 млн леев или на 63,91% меньше, по сравнению с аналогичным периодом предыдущего года.

Динамика объема и количества эмиссий акций в январе – ноябре 2015 – 2019 гг. отражена в Диаграмме №2 и Диаграмме №3.

В январе – ноябре 2019 года иностранные инвестиции составили 20,44 млн леев или 9,71% от общего объема акций.

Кроме того, объем иностранных инвестиций в январе – ноябре 2019 года увеличился на 3,15 млн леев или на 18,22% по сравнению с аналогичным периодом предыдущего года.

СДЕЛКИ НА ВТОРИЧНОМ РЫНКЕ

В ноябре 2019 года на вторичном рынке было осуществлено 1035 сделок с корпоративными ценными бумагами на сумму 45,04 млн леев, в сделках участвовало 2,93 млн ценных бумаг.

В январе – ноябре 2019 года на вторичном рынке провели 5440 сделок на сумму 5 млрд 217,29 млн леев, что на 865,82 млн леев или на 19,9% больше, по сравнению с аналогичным периодом предыдущего года (Таблица №2).

Доля сделок на вторичном рынке в ноябре 2019 года по объему и количеству сделок отражена в Диаграмме №4 и Диаграмме №5.

Кроме того, в ноябре 2019 года на вторичном рынке НКФР утвердила один проспект добровольного предложения на получение контроля над ценными бумагами (Таблица №3).

СДЕЛКИ НА РЕГУЛИРУЕМОМ РЫНКЕ

Согласно отчетам, представленным субъектами, в ноябре 2019 года на регулируемом рынке было проведено 30 сделок на сумму 16,05 млн леев, в сделках участвовало 0,22 млн ценных бумаг.

В структуре сделок максимальная доля по объему пришлась на аукционы по продаже единых пакетов – 9,51 млн леев или 59,25% от общего объема сделок на регулируемом рынке. Была также проведена 21 сделка купли-продажи на сумму 6,19 млн леев – 38,57% и две сделки в рамках предложения на получение контроля на сумму 0,35 млн леев, составляющие 2,18% от общего объема сделок на регулируемом рынке (Диаграмма №6).

СДЕЛКИ, ОСУЩЕСТВЛЕННЫЕ В РАМКАХ МНОГОСТОРОННЕЙ ТОРГОВОЙ СИСТЕМЫ (МТС)

В ноябре 2019 года в рамках МТС была осуществлена одна сделка купли-продажи с 55 акциями, выпущенными SA ARRIA TRADE CORPORATION, на сумму 0,06 млн леев.

СДЕЛКИ, ОСУЩЕСТВЛЕННЫЕ ВНЕ РЕГУЛИРУЕМОГО РЫНКА ИЛИ ВНЕ МТС

В ноябре 2019 года вне регулируемого рынка или вне МТС было осуществлено 1004 сделки на сумму 28,93 млн леев, в сделках участвовало 2,71 млн единиц ценных бумаг.

Исходя из структуры сделок, вне регулируемого рынка или вне МТС в ноябре 2019 года наибольшая доля приходится на сделки путем взноса ценных бумаг в уставный капитал общества с ограниченной ответственностью или юридического лица – нерезидента, составляющие 23,23 млн леев или 80,3% от общего объема сделок вне регулируемого рынка или вне МТС. Также сделки купли-продажи составили 4,90 млн леев или 16,94%, другие сделки – 0,80 млн леев или 2,76% от общего объема сделок вне регулируемого рынка или вне МТС (Диаграмма №7).

MD 2012, мун. Кишинёв,
пр-т Штефана чел Маре, 77,
тел. (373 22) 859 401; www.cnpf.md
Генеральное Управление институционального
развития и внешних отношений:
тел. (373 22) 859 430

Диаграмма №1 Объем эмиссий ценных бумаг в ноябре 2015 – 2019 гг.

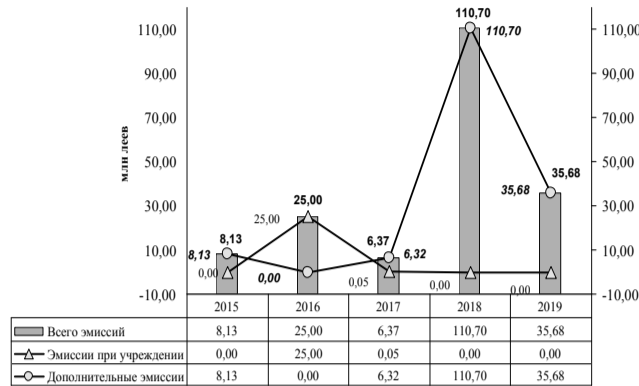


Диаграмма №2 Объем эмиссий ценных бумаг в январе – ноябре 2015 – 2019 гг.

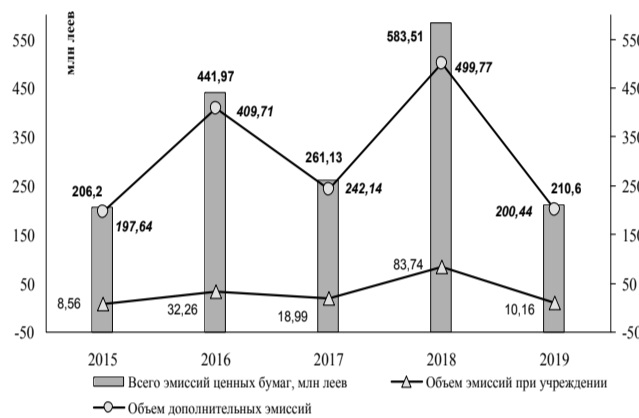


Диаграмма №3 Количество эмиссий ценных бумаг в январе – ноябре 2015 – 2019 гг.

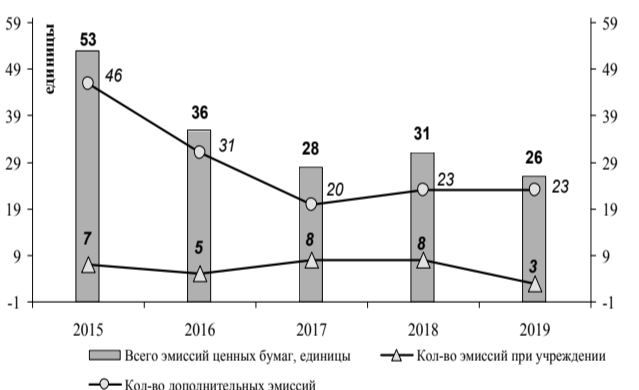


Таблица №1 Эмиссии ценных бумаг, зарегистрированные в Государственном реестре ценных бумаг (ГРЦБ) в ноябре 2019 г.

Наименование эмитента	Код ISIN ценных бумаг	Сумма эмиссии, леев	Кол-во размещенных ценных бумаг, единиц	Номинальная стоимость ценной бумаги, леев	Стоимость размещения ценной бумаги, леев
<i>Дополнительные эмиссии</i>					
BC "ENERGBANK" SA *	MD14ENER1001	35 675 200	713 504	50	50
FPC "VOIEVOD" SA	MD14VOEV1003	5 500	275	20	20
Всего		35 680 700			

*Акции, выпущенные на основании ст. 521 Закона №202/2017 о банковской деятельности

Таблица №2 Показатели объемов сделок с корпоративными ценными бумагами в январе – ноябре 2018 – 2019 гг.

январь – ноябрь	Регулируемый рынок		Многосторонняя торговая система (МТС)		Вне регулируемого рынка или МТС		Всего вторичный рынок	
	единиц	млн леев	единиц	млн леев	единиц	млн леев	единиц	млн леев
2018	272	1929,27	85	46,65	6809	2375,55	7166	4351,47
2019	175	3269,05	43	2,22	5222	1946,02	5440	5217,29

Таблица №3 Добровольные предложения о получении контроля над ценными бумагами в ноябре 2019 г.

Решение НКФР	Дата опубликования в Monitorul Oficial	Наименование оферента	Данные о ЦБ, составляющих объект предложения			
			Наименование эмитента	Номинальная стоимость, леев	Предложенная цена, леев	Кол-во акций, составляющих объект предложения
№55/2 от 18.11.2019	22.11.2019	Руслан Бумбу, Валентина Бумбу, Думитру Бумбу, Мария Бумбу, SRL VIN -SELECT	SA PLAI-FRUCT	6,00	6,00	22 817

Диаграмма №4 Структура сделок на вторичном рынке, ноябрь 2019 г. (по объему сделок)

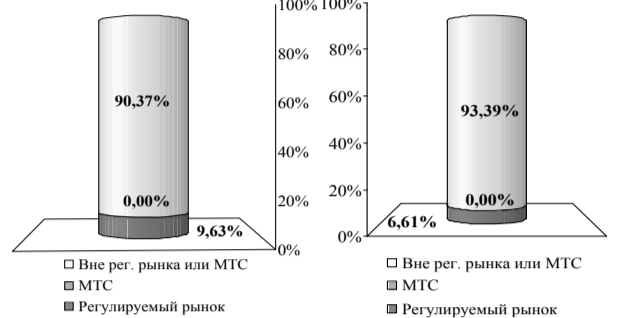


Диаграмма №5 Структура сделок на вторичном рынке, ноябрь 2019 г. (по количеству сделок)

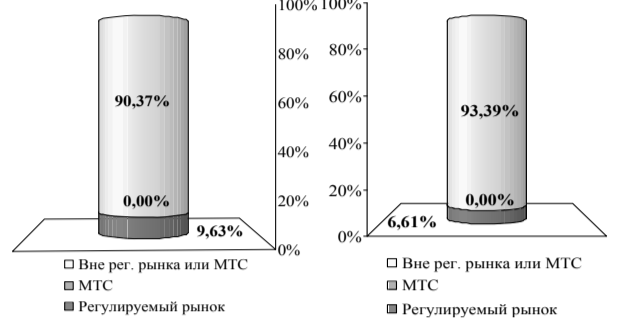


Диаграмма №6 Структура сделок на регулируемом рынке в ноябре 2019 г.

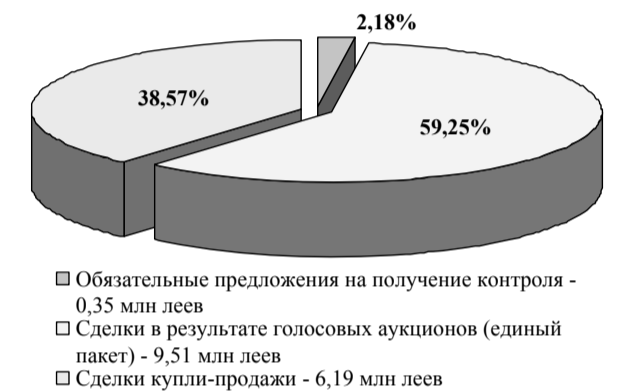


Диаграмма №7 Структура сделок вне регулируемого рынка или вне МТС в ноябре 2019 г.

