

Национальная комиссия по финансовому рынку

БЮЛЛЕТЕНЬ • 10 • 2019

РЫНОК КАПИТАЛА

ПЕРВИЧНЫЙ РЫНОК

В октябре 2019 года в Государственном реестре ценных бумаг зарегистрированы две дополнительные эмиссии акций на сумму 5,00 млн леев, отраженные в *Таблице №1*.

Объем эмиссий акций в октябре 2019 года составил 5,00 млн леев, что на 1,12 млн леев или на 28,87% больше, чем за аналогичный период предыдущего года (*Диаграмма №1*).

В январе – октябре 2019 года осуществлено 24 эмиссии ценных бумаг на общую сумму 174,92 млн леев, что на 297,89 млн леев или на 63,01% меньше, чем за аналогичный период предыдущего года.

Динамика объема и количества эмиссий акций в январе – октябре 2015 – 2019 гг. отражена в *Диаграмме №2* и *Диаграмме №3*.

В январе – октябре 2019 года иностранные инвестиции составили 20,44 млн леев или 11,69% от общего объема акций.

Кроме того, объем иностранных инвестиций за этот период увеличился на 3,15 млн леев или на 18,22% по сравнению с аналогичным периодом предыдущего года (*Диаграмма №4*).

СДЕЛКИ НА ВТОРИЧНОМ РЫНКЕ

В октябре 2019 года на вторичном рынке были проведены 242 сделки с корпоративными ценными бумагами на сумму 266,88 млн леев, в сделках участвовало 21,14 млн ценных бумаг.

В январе – октябре 2019 года на вторичном рынке провели 4 405 сделок на сумму 5 172,26 млн леев, что на 1 224,76 млн леев или на 31,03% больше, по сравнению с аналогичным периодом предыдущего года (*Таблица №2*).

Доля сделок на вторичном рынке в октябре 2019 года по объему и количеству сделок отражена в *Диаграмме №5* и *Диаграмме №6*.

Кроме того, в октябре 2019 года на вторичном рынке НКФР утвердила два проспекта добровольных предложений на получение контроля над ценными бумагами (*Таблица №3*).

СДЕЛКИ НА РЕГУЛИРУЕМОМ РЫНКЕ

Согласно отчетам, представленным субъектами, в октябре 2019 года на регулируемом рынке было проведено 16 сделок на сумму 25,70 млн леев, в сделках участвовало 0,42 млн единиц ценных бумаг.

В структуре сделок максимальная доля по объему пришлось на обязательное предложение на получение контроля над акциями MOBILASBANCA-OTR SA на сумму 23,90 млн леев или 93,00% от общего объема сделок на регулируемом рынке, далее следуют 14 сделок купли-продажи на сумму 1,59 млн леев или 6,19% от общей суммы сделок и сделка по результатам аукциона по продаже единых пакетов – 0,21 млн леев или 0,82% (*Диаграмма №7*).

СДЕЛКИ, ОСУЩЕСТВЛЕННЫЕ В РАМКАХ МНОГОСТОРОННЕЙ ТОРГОВОЙ СИСТЕМЫ (МТС)

В октябре 2019 года в рамках МТС сделок не было зарегистрировано.

СДЕЛКИ, ОСУЩЕСТВЛЕННЫЕ ВНЕ РЕГУЛИРУЕМОГО РЫНКА ИЛИ ВНЕ МТС

В октябре 2019 года вне регулируемого рынка или вне МТС было осуществлено 226 сделок на сумму 241,18 млн леев, в сделках участвовало 20,72 млн единиц ценных бумаг.

Исходя из структуры сделок вне регулируемого рынка или вне МТС, в октябре 2019 года наибольшая доля приходится на сделки купли-продажи, составившие 214,3 млн леев или 88,85% от общего объема сделок вне регулируемого рынка или вне МТС. Сделки приобретения собственных акций в случае реорганизации эмитента составили 22,64 млн леев или 9,39% от общего объема сделок вне регулируемого рынка или вне МТС (*Диаграмма №8*).

MD 2012, мун. Кишинёв,
пр-т Штефана чел Маре, 77,
тел. (373 22) 859 401; www.cnpf.md

Генеральное Управление институционального
развития и внешних отношений:
тел. (373 22) 859 430

Диаграмма №1 Объем эмиссий ценных бумаг в октябре 2015 – 2019 гг.

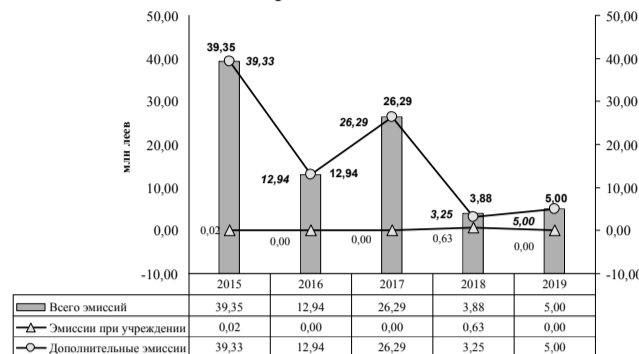


Диаграмма №2 Объем эмиссий ценных бумаг в январе – октябре 2015 – 2019 гг.

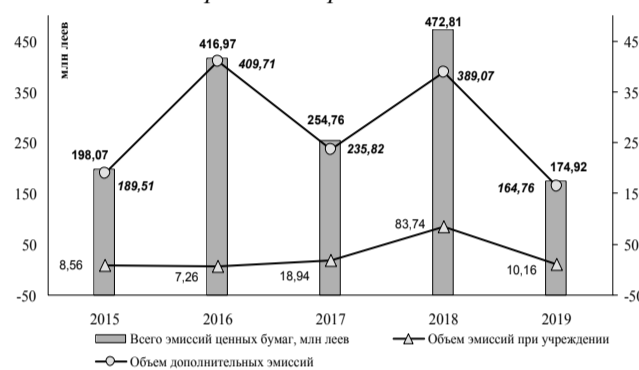


Диаграмма №3 Количество эмиссий ценных бумаг в январе – октябре 2015 – 2019 гг.



Диаграмма №4 Объем иностранных инвестиций в январе – октябре 2015 – 2019 гг.




Таблица №1 Эмиссии ценных бумаг, зарегистрированные в Государственном реестре ценных бумаг (ГРЦБ) в октябре 2019 г.

Наименование эмитента	Код ISIN ценных бумаг	Сумма эмиссии, леев	Кол-во размещенных ценных бумаг, единиц	Номинальная стоимость ценной бумаги, леев	Стоимость размещения ценной бумаги, леев
Дополнительные эмиссии					
IP "COSTEȘTI" SA	MD14OSTE1002	1 500 000	150 000	10	10
INTACT ASIGURĂRI GENERALE SA	MD14INTA1009	3 500 000	3 500 000	1	1
Всего		5 000 000			

Таблица №2 Показатели объемов сделок с корпоративными ценными бумагами в январе – октябре 2018 – 2019 гг.

январь – октябрь	Регулируемый рынок		Многосторонняя торговая система (МТС)		Вне регулируемого рынка или МТС		Всего вторичный рынок	
	единиц	млн леев	единиц	млн леев	единиц	млн леев	единиц	млн леев
2018	265	1 899,21	79	45,04	6505	2003,25	6849	3947,50
2019	145	3 253,01	42	2,16	4218	1917,09	4405	5172,26

Таблица №3 Добровольные предложения о получении контроля над ценными бумагами в октябре 2019 г.

Решение НКФР	Дата опубликования в Monitorul Oficial	Наименование oferenta	Данные о ЦБ, составляющих объект предложения			
			Наименование эмитента	Номинальная ст-сть, леев	Предложенная цена, леев	Кол-во акций, составляющих объект предложения
№49/2 от 15.10.2019	18.10.2019	LAXVA COM SRL	SA FULGER S. T.	2,00	2,03	208 892
№50/1 от 21.10.2019	25.10.2019	Браилица Григоре	SA SUCCES-COM	10,00	39,73	4 325

Диаграмма №5 Структура сделок на вторичном рынке, октябрь 2019 г. (по объему сделок)

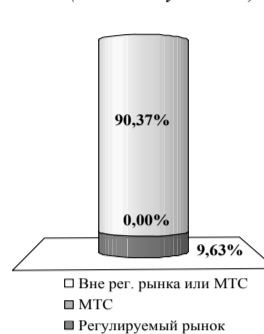


Диаграмма №6 Структура сделок на вторичном рынке, октябрь 2019 г. (по количеству сделок)

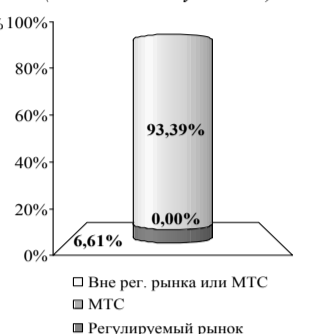
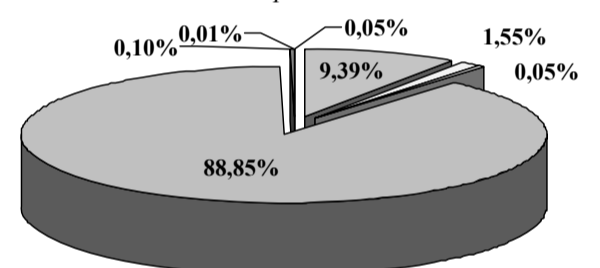


Диаграмма №7 Структура сделок на регулируемом рынке в октябре 2019 г.



- Обязательные предложения на получение контроля - 23,9 млн леев
- Сделки купли-продажи - 1,59 млн леев
- Сделки в результате голосовых аукционов (единый пакет) - 0,21 млн леев

Диаграмма №8 Структура сделок вне регулируемого рынка или вне МТС в октябре 2019 г.



- Сделки приобретения собственных акций в случае реорганизации эмитента - 22,64 млн леев
- Сделки дарения между лицами, являющимися супругами или родственниками до II колена включительно - 3,75 млн леев
- Сделки обязательного отзыва на условиях ст. 31 Закона о рынке капитала - 0,11 млн леев
- Сделки купли-продажи - 214,30 млн леев
- Наследство - 0,25 млн леев
- Распределение ценных бумаг в случае раздела имущества в форме ценных бумаг - 0,11 млн леев
- Сделки выкупа эмитентом ценных бумаг, размещенных на условиях ст. 79 Закона об АО - 0,02 млн леев