

Comisia Națională a Pieței Financiare

BULETIN LUNAR • 9 • 2019

PIAȚA DE CAPITAL

PIAȚA PRIMARĂ

În luna septembrie 2019, în Registrul de stat al valorilor mobiliare au fost înregistrate trei emisiuni suplimentare de acțiuni în valoare de 15,09 mil. lei (Tabelul nr. 1).

Volumul emisiunilor de acțiuni în luna septembrie 2019 a constituit 15,09 mil. lei, ceea ce indică o creștere semnificativă cu 15,07 mil. lei comparativ cu aceeași perioadă a anului precedent (Diagrama nr. 1).

În ianuarie-septembrie 2019 au fost realizate 22 emisiuni de valori mobiliare în valoare totală de 169,92 mil. lei, ceea ce constituie o descreștere cu 299,0 mil. lei sau cu 63,76% comparativ cu aceeași perioadă a anului precedent.

Evoluția numărului și a volumului emisiunilor de valori mobiliare în ianuarie-septembrie 2015-2019 este reflectată în Diagrama nr. 2 și Diagrama nr. 3.

În ianuarie-septembrie 2019, fluxul de investiții străine a constituit 20,44 mil. lei sau 12,03% din totalul emisiunilor de acțiuni.

Totodată, volumul investițiilor străine înregistrat în ianuarie-septembrie 2019 a crescut cu 3,15 mil. lei sau cu 18,22% față de aceeași perioadă a anului precedent (Diagrama nr. 4).

TRANZACȚII EFECTUATE PE PIAȚA SECUNDARĂ

În luna septembrie 2019, pe piața secundară au fost efectuate 256 tranzacții cu valori mobiliare corporative în volum de 37,86 mil. lei raportate la 2,18 mil. valori mobiliare.

În ianuarie-septembrie 2019, pe piața secundară au fost efectuate 4 163 tranzacții în volum de 4 905,38 mil. lei, volumul acestora înregistrând o creștere cu 1 460,24 mil. lei sau cu 42,39% comparativ cu aceeași perioadă a anului precedent (Tabelul nr. 2).

Ponderea tranzacțiilor înregistrate pe piața secundară în septembrie 2019 după volumul tranzacțiilor și după numărul acestora este reflectată în Diagrama nr. 5 și Diagrama nr. 6.

Totodată, în luna septembrie 2019, pe piața secundară, CNPF a aprobat un prospect al ofertei de preluare obligatorie a valorilor mobiliare (Tabelul nr. 3).

TRANZACȚII EFECTUATE PE PIAȚA REGLEMENTATĂ

Conform rapoartelor prezentate de către entități, în luna septembrie 2019 pe piața reglementată au fost efectuate 14 tranzacții în volum de 1,51 mil. lei raportate la 0,02 mil. unități de valori mobiliare.

Potrivit structurii tranzacțiilor, ponderea maximă după volum a revenit la 8 tranzacții de vânzare-cumpărare, care constituie 0,99 mil. lei sau 65,56% din volumul total al tranzacțiilor efectuate pe piața reglementată. Totodată, șase tranzacții ca urmare a licitațiilor cu strigare (pachete unice) au constituit 0,52 mil. lei sau 34,44% din volumul total al tranzacțiilor efectuate (Diagrama nr. 7).

TRANZACȚII EFECTUATE ÎN CADRUL SISTEMULUI MULTILATERAL DE TRANZACȚIONARE (MTF)

În luna septembrie 2019, în cadrul sistemului multilateral de tranzacționare (MTF) au fost efectuate cinci tranzacții în volum de 0,58 mil. lei raportate la 0,01 mil. unități de valori mobiliare.

TRANZACȚII EFECTUATE ÎN AFARA PIAȚEI REGLEMENTATE SAU MTF

În luna septembrie 2019, în afara pieței reglementate sau MTF au fost efectuate 237 tranzacții în volum de 35,77 mil. lei raportate la 2,17 mil. unități de valori mobiliare.

Potrivit structurii tranzacțiilor efectuate în afara pieței reglementate sau MTF, în luna septembrie 2019, ponderea maximă după volum a revenit tranzacțiilor de vânzare-cumpărare, care a constituit 27,87 mil. lei sau 77,91% din volumul total al tranzacțiilor. Totodată, tranzacțiile de succesiune a valorilor mobiliare în urma lichidării persoanei juridice acționar au constituit 6,46 mil. lei sau 18,06% și, respectiv, alte tranzacții - 1,44 mil. lei sau 4,03% din volumul total al tranzacțiilor înregistrate în afara pieței reglementate sau MTF (Diagrama nr. 8).

Comisia Națională a Pieței Financiare:
MD 2012, mun. Chișinău, bd. Ștefan cel Mare, 77,
tel. (37 322) 859 401, www.cnpf.md

Direcția generală dezvoltare instituțională
și relații externe: tel. (37 322) 859 430

Diagrama nr. 1 Volumul emisiunilor de acțiuni în septembrie 2015-2019

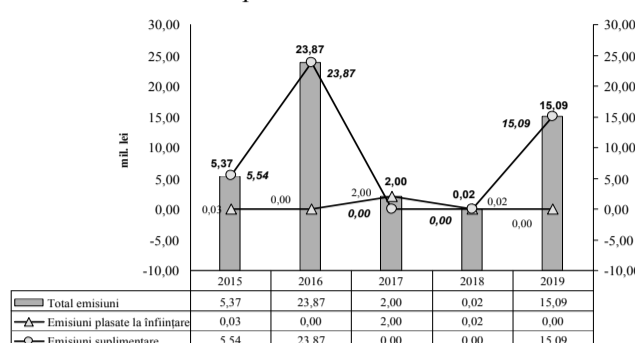


Diagrama nr. 2 Volumul emisiunilor de valori mobiliare în ianuarie-septembrie 2015-2019

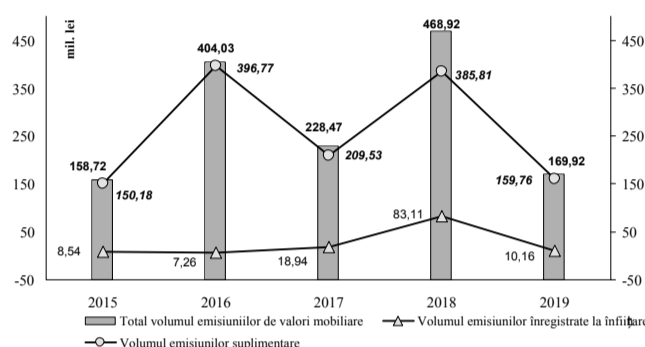


Diagrama nr. 3 Numărul emisiunilor de valori mobiliare în ianuarie-septembrie 2015-2019

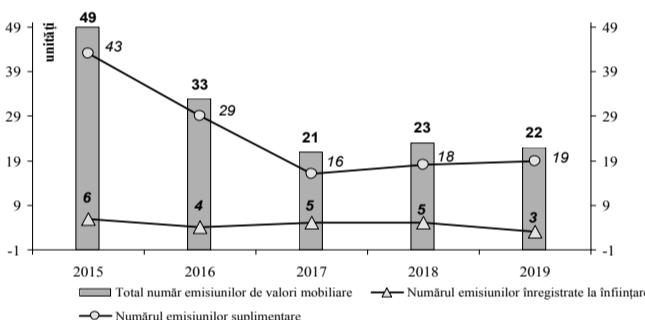
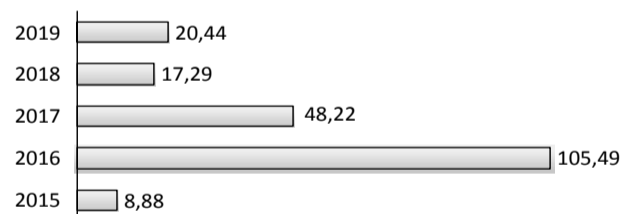


Diagrama nr. 4 Volumul investițiilor străine în ianuarie-septembrie 2015-2019, mil. lei



Tabelul nr. 1 Emisiunile de valori mobiliare

înregistrate în Registrul de stat al valorilor mobiliare în septembrie 2019

Denumirea emitentului	Codul ISIN al valorilor mobiliare	Suma emisiunii, lei	Numărul de valori mobiliare plasate, unități	Valoarea nominală a unei valori mobiliare, lei	Prețul de plasare a unei valori mobiliare, lei
Emisiuni de acțiuni suplimentare					
SA "TRANSCLAIMS"	MD14TRCL1008	2 119 000	2 119	1000	1000
SA "CENTRUL II"	MD14CENT1001	5 322 312	5 322 312	1	1
"CARGO CLAIMS" SA	MD14CARC1000	7 650 000	76 500	100	100
Total		15091312			

Tabelul nr. 2 Indicatorii privind volumele tranzacțiilor cu valori mobiliare corporative înregistrate în ianuarie-septembrie 2018-2019

Ianuarie-septembrie	Piața reglementată		Sistemul multilateral de tranzacționare (MTF)		Tranzacții în afara pieței reglementate sau MTF		Total piața secundară	
	unități	mil. lei	unități	mil. lei	unități	mil. lei	unități	mil. lei
2018	245	1 441,50	70	44,88	5 193	1 958,76	5 508	3 445,14
2019	129	3 227,31	42	2,17	3 992	1 675,90	4 163	4 905,38

Tabelul nr. 3 Ofertele de preluare obligatorie derulate în luna septembrie 2019

Hotărârea CNPF	Data publicării în monitorul oficial	Denumirea ofertantului	Date despre valorile mobiliare ce constituie obiectul ofertei			
			Denumirea emitentului	Valoarea nominală lei	Preț propus lei	Nr. de acțiuni ce constituie obiect al ofertei
nr. 44/2 din 23.09.2019	27.09.2019	OTP BANK NYRT	MOBIASBANCA-OTP GROUP SA	10,00	152,57	325 239

Diagrama nr. 5 Structura tranzacțiilor pe piața secundară, septembrie 2019 (după volumul tranzacțiilor)

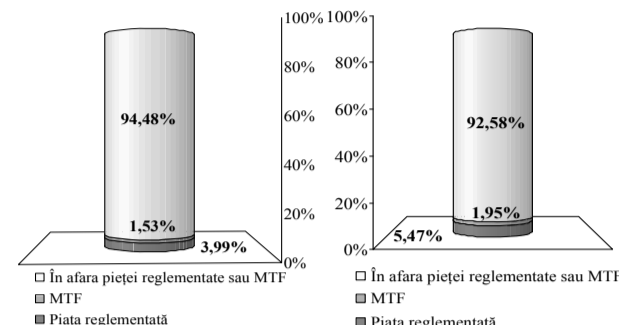


Diagrama nr. 6 Structura tranzacțiilor pe piața secundară, septembrie 2019 (după numărul tranzacțiilor)

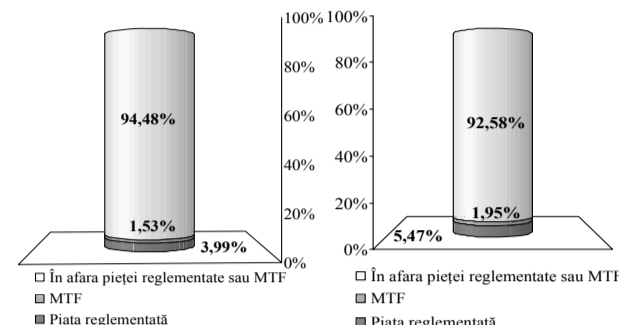
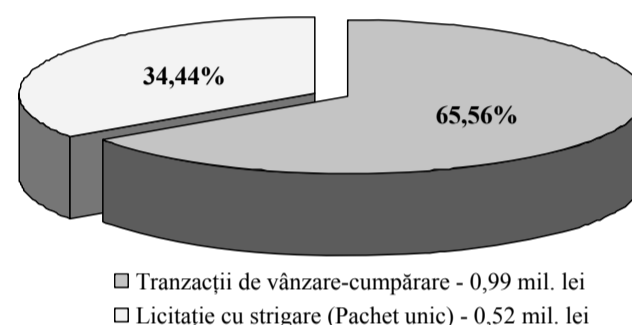
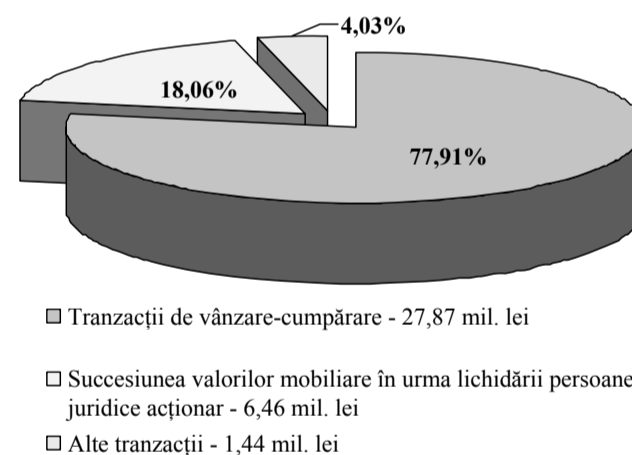


Diagrama nr. 7 Structura tranzacțiilor efectuate pe piața reglementată în luna septembrie 2019



Tranzacții de vânzare-cumpărare - 0,99 mil. lei
Licitație cu strigare (Pachet unic) - 0,52 mil. lei

Diagrama nr. 8 Structura tranzacțiilor efectuate în afara pieței reglementate sau MTF în luna septembrie 2019



Tranzacții de vânzare-cumpărare - 27,87 mil. lei
Sucesiunea valorilor mobiliare în urma lichidării persoanei juridice acționar - 6,46 mil. lei
Alte tranzacții - 1,44 mil. lei