

Национальная комиссия по финансовому рынку

БЮЛЛЕТЕНЬ • 8 • 2019

РЫНОК КАПИТАЛА

ПЕРВИЧНЫЙ РЫНОК

В августе 2019 года в Государственном реестре ценных бумаг были зарегистрированы четыре эмиссии акций на сумму 18,02 млн леев, в том числе три дополнительные эмиссии на сумму 10,92 млн леев и одна учредительная эмиссия на сумму 7,10 млн леев (Таблица №1).

Объём эмиссий акций в августе 2019 года снизился, по сравнению с аналогичным периодом предыдущего года, на 36,49 млн леев или на 66,94% (Диаграмма №1).

В январе – августе 2019 года были проведены 19 эмиссий ценных бумаг на общую сумму 154,83 млн леев, что на 314,07 млн леев или на 66,98% меньше, по сравнению с аналогичным периодом предыдущего года.

Динамика объёма и количества эмиссий акций в январе – августе 2015 – 2019 гг. отражена в Диаграмме №2 и Диаграмме №3.

В январе – августе 2019 года иностранные инвестиции составили 20,44 млн леев или 13,20% от общего объёма акций.

Кроме того, объём иностранных инвестиций в январе – августе 2019 года увеличился на 3,15 млн леев или на 18,22% по сравнению с аналогичным периодом предыдущего года (Диаграмма №4).

СДЕЛКИ НА ВТОРИЧНОМ РЫНКЕ

В августе 2019 года на вторичном рынке было осуществлено 798 сделок с корпоративными ценными бумагами на сумму 400,07 млн леев, в сделках участвовало 12,57 млн ценных бумаг.

В январе – августе 2019 года на вторичном рынке осуществлено 3907 сделок на сумму 4867,51 млн леев, что на 1711,92 млн леев или на 54,25% больше, чем в январе – августе предыдущего года (Таблица №2).

Доля сделок на вторичном рынке в августе 2019 года по объёму и количеству отражена в Диаграмме №5 и Диаграмме №6.

Кроме того, в августе 2019 года на вторичном рынке НКФР утвердила один проспект добровольного предложения на получение контроля над ценными бумагами (Таблица №3).

СДЕЛКИ НА РЕГУЛИРУЕМОМ РЫНКЕ

В августе 2019 года на регулируемом рынке было проведено шесть сделок на сумму 0,63 млн леев, в сделках участвовало 0,10 млн ценных бумаг.

В структуре сделок максимальная доля по объёму пришлась на две сделки купли-продажи, составившие 0,55 млн леев или 87,30% от общего объёма сделок на регулируемом рынке. Кроме того, четыре сделки в результате аукциона по продаже единых пакетов составили 0,08 млн леев или 12,70% от общего объёма осуществленных сделок (Диаграмма №7).

СДЕЛКИ, ОСУЩЕСТВЛЕННЫЕ В РАМКАХ МНОГОСТОРОННЕЙ ТОРГОВОЙ СИСТЕМЫ (МТС)

В августе 2019 года в рамках МТС сделки не осуществлялись.

СДЕЛКИ, ОСУЩЕСТВЛЕННЫЕ ВНЕ РЕГУЛИРУЕМОГО РЫНКА ИЛИ ВНЕ МТС

Согласно отчетам, представленным субъектами, в августе 2019 года вне регулируемого рынка или вне МТС было осуществлено 792 сделки на сумму 399,44 млн леев, в сделках участвовало 12,47 млн единиц ценных бумаг.

Исходя из структуры сделок вне регулируемого рынка или вне МТС, наибольшая доля приходится на сделки купли-продажи – 397,01 млн леев или 99,39% от объёма сделок вне регулируемого рынка или вне МТС. Сделки дарения между супругами и родственниками до второго колена включительно составили 1,37 млн леев или 0,34%, другие сделки – 1,06 млн леев или 0,27% от объёма сделок, осуществленных вне регулируемого рынка или вне МТС (Диаграмма №8).

MD 2012, мун. Кишинёв,
пр-т Штефана чел Маре, 77,
тел. (373 22) 859 401; www.cnpf.md
Генеральное Управление институционального
развития и внешних отношений:
тел. (373 22) 859 430

Диаграмма №1 Объем эмиссий ценных бумаг в августе 2015 – 2019 гг.

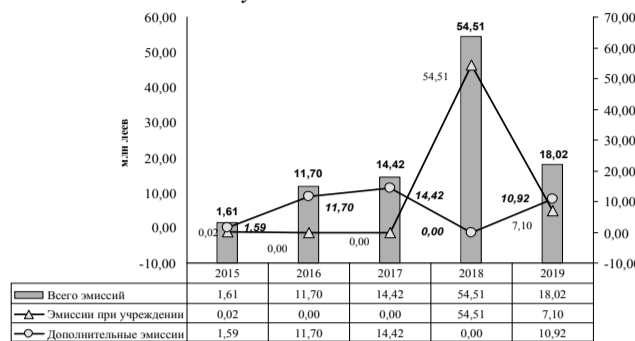


Диаграмма №2 Объем эмиссий ценных бумаг в январе – августе 2015 – 2019 гг.

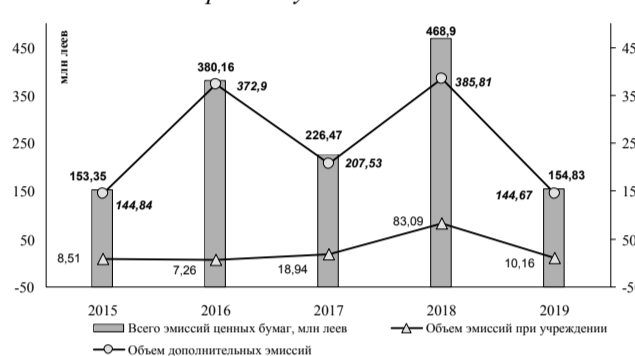


Диаграмма №3 Количество эмиссий ценных бумаг в январе – августе 2015 – 2019 гг.



Диаграмма №4 Объем иностранных инвестиций в январе – августе 2015 – 2019 гг.




Таблица №1 Эмиссии ценных бумаг, зарегистрированных в Государственном реестре ценных бумаг (ГРЦБ) в августе 2019 г.

Наименование эмитента	Код ISIN ценных бумаг	Сумма эмиссии, леев	Кол-во размещенных ценных бумаг, единиц	Номинальная стоимость ценной бумаги, леев	Стоимость размещения ценной бумаги, леев
Учредительные эмиссии					
SA "APĂ-CANAL CANUL"	MD14APCC1002	7 100 000	71 000	100	100
Всего		7 100 000			
Дополнительные эмиссии акций					
CA" GENERAL ASIGURĂRI" SA	MD14GEAS1003	6 000 000	6 000 000	1	1
BC "ENERGBANK" SA*	MD14ENER1001	4 148 400	82 968	50	50
SA "VIV"	MD14VIVC1003	772 642	772 642	1	1
Всего		10 921 042			
ИТОГО		18 021 042			

* Акции, выпущенные в рамках ст. 521 Закона №202/2017 о деятельности банков

Таблица №2 Показатели объёмов сделок с корпоративными ценными бумагами в январе – августе 2018 – 2019 гг.

январь – август	Регулируемый рынок		Многосторонняя торговая система (МТС)		Вне регулируемого рынка или МТС		Всего вторичный рынок	
	единиц	млн леев	единиц	млн леев	единиц	млн леев	единиц	млн леев
2018	229	1425,95	60	39,97	4843	1689,67	5132	3155,59
2019	115	3225,80	37	1,58	3755	1640,13	3907	4867,51

Таблица №3 Добровольные публичные предложения в августе 2019 г.

Решение НКФР	Дата публикации в Monitorul Oficial	Наименование оферента	Данные о ЦБ, составляющих объект предложения			
			Наименование эмитента	Номинальная стоимость, леев	Предложенная цена, леев	Кол-во акций, составляющих объект предложения
№35/1 от 12.08.2019	16.08.2019	Александру Гилаш, Галина Гилаш, SRL „GRINARID”	SA „LUSMECON”	50,00	10,00	49 738

Диаграмма №5 Структура сделок на вторичном рынке, август 2019 г. (по объёму сделок)

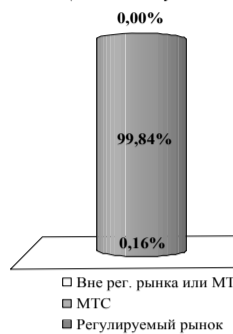


Диаграмма №6 Структура сделок на вторичном рынке, август 2019 г. (по количеству сделок)

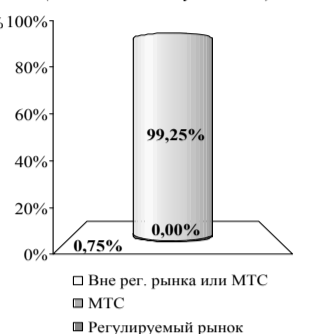
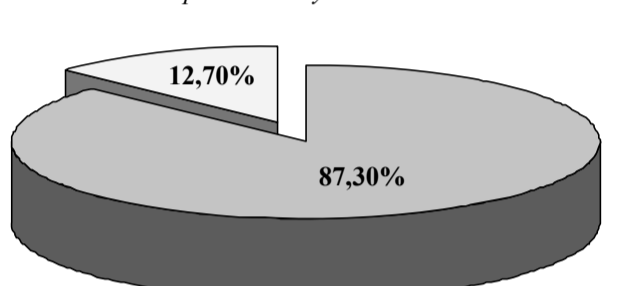


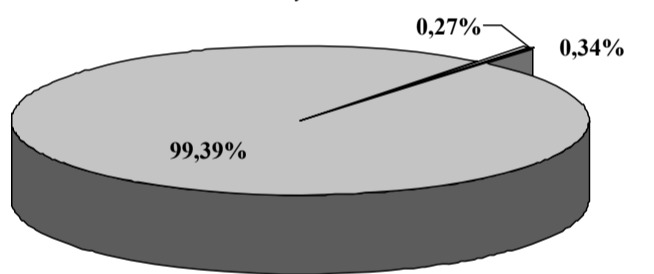
Диаграмма №7 Структура сделок на регулируемом рынке в августе 2019 г.



Сделки купли-продажи - 0,55 млн леев

Сделки в результате голосовых аукционов - 0,08 млн леев

Диаграмма №8 Структура сделок вне регулируемого рынка или вне МТС в августе 2019 г.



Сделки купли-продажи - 397,01 млн леев

Сделки дарения между лицами, являющимися супругами или родственниками до II колена включительно - 1,37 млн леев

Другие сделки - 1,06 млн леев