

Comisia Națională a Pieței Financiare

BULETIN LUNAR • 8 • 2019

PIAȚA DE CAPITAL

PIAȚA PRIMARĂ

În luna august 2019, în Registrul de stat al valorilor mobiliare au fost înregistrate 4 emisiuni de acțiuni în valoare de 18,02 mil. lei, inclusiv 3 emisiuni suplimentare de acțiuni în valoare de 10,92 mil. lei și o emisiune de instituire a societății pe acțiuni în valoare de 7,10 mil. lei (Tabelul nr. 1).

Volumul emisiunilor de acțiuni în luna august 2019 s-a micșorat, comparativ cu aceeași lună a anului precedent, cu 36,49 mil. lei sau cu 66,94% (Diagrama nr. 1).

În ianuarie-august 2019 au fost efectuate 19 emisiuni de valori mobiliare în valoare totală de 154,83 mil. lei, ceea ce constituie o descreștere cu 314,07 mil. lei sau cu 66,98% comparativ cu aceeași perioadă a anului precedent.

Evoluția numărului și a volumului emisiunilor de valori mobiliare în ianuarie-august 2015–2019 este reflectată în Diagrama nr. 2 și Diagrama nr. 3.

În ianuarie-august 2019, fluxul de investiții străine a constituit 20,44 mil. lei sau 13,20% din totalul emisiunilor de acțiuni.

Totodată, volumul investițiilor străine înregistrat în ianuarie-august 2019 s-a majorat cu 3,15 mil. lei sau cu 18,22% față de aceeași perioadă a anului precedent (Diagrama nr. 4).

TRANZACȚII EFECTUATE PE PIAȚA SECUNDARĂ

În luna august 2019, pe piața secundară au fost efectuate 798 tranzacții cu valori mobiliare corporative în volum de 400,07 mil. lei raportate la 12,57 mil. valori mobiliare.

În perioada ianuarie-august 2019, pe piața secundară au fost efectuate 3907 tranzacții în volum de 4867,51 mil. lei, volumul acestora înregistrând o creștere cu 1711,92 mil. lei sau cu 54,25% față de perioada ianuarie-august a anului precedent (Tabelul nr. 2).

Ponderea tranzacțiilor înregistrate pe piața secundară în august 2019, după volumul tranzacțiilor și după numărul acestora, este reflectată în Diagrama nr. 5 și Diagrama nr. 6.

Totodată, în luna august 2019, pe piața secundară, CNPF a aprobat un prospect al ofertei de preluare benevolă a valorilor mobiliare (Tabelul nr. 3).

TRANZACȚII EFECTUATE PE PIAȚA REGLEMENTATĂ

În luna august 2019, pe piața reglementată au fost efectuate 6 tranzacții în volum de 0,63 mil. lei raportate la 0,10 mil. valori mobiliare.

Potrivit structurii tranzacțiilor, ponderea maximă după volum a revenit la 2 tranzacții de vânzare-cumpărare, care a constituit 0,55 mil. lei sau 87,30% din volumul total al tranzacțiilor efectuate pe piața reglementată. Totodată, 4 tranzacții ca urmare a licitației cu strigare (Pachet unic) au constituit 0,08 mil. lei sau 12,70% din volumul total al tranzacțiilor efectuate (Diagrama nr. 7).

TRANZACȚII EFECTUATE ÎN CADRUL SISTEMULUI MULTILATERAL DE TRANZACȚIONARE (MTF)

În luna august 2019, în cadrul MTF nu au fost efectuate tranzacții.

TRANZACȚII EFECTUATE ÎN AFARA PIEȚEI REGLEMENTATE SAU MTF

Conform rapoartelor prezentate de către entități, în luna august 2019, în afara pieței reglementate sau MTF au fost efectuate 792 tranzacții în volum de 399,44 mil. lei raportate la 12,47 mil. unități de valori mobiliare.

Potrivit structurii tranzacțiilor efectuate în afara pieței reglementate sau MTF, ponderea maximă după volum a revenit tranzacțiilor de vânzare-cumpărare ce a constituit 397,01 mil. lei sau 99,39% din volumul tranzacțiilor în afara pieței reglementate sau MTF. Totodată, tranzacțiile de donații între persoane care sunt soți, rude sau afini până la gradul II inclusiv au constituit 1,37 mil. lei sau 0,34% și, respectiv, alte tranzacții – 1,06 mil. lei sau 0,27% din volumul tranzacțiilor efectuate în afara pieței reglementate sau MTF (Diagrama nr. 8).

Comisia Națională a Pieței Financiare:
MD 2012, mun. Chișinău, bd. Ștefan cel Mare, 77,
tel. (37 322) 859 401, www.cnpf.md

Direcția generală dezvoltare instituțională
și relații externe: tel. (37 322) 859 430

Diagrama nr. 1 Volumul emisiunilor de acțiuni în august 2015–2019

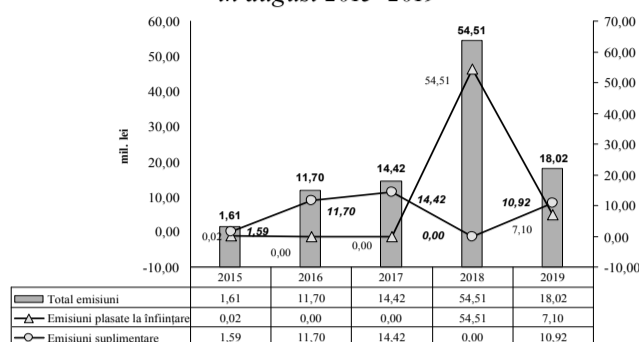


Diagrama nr. 2 Volumul emisiunilor de valori mobiliare în ianuarie–august 2015–2019

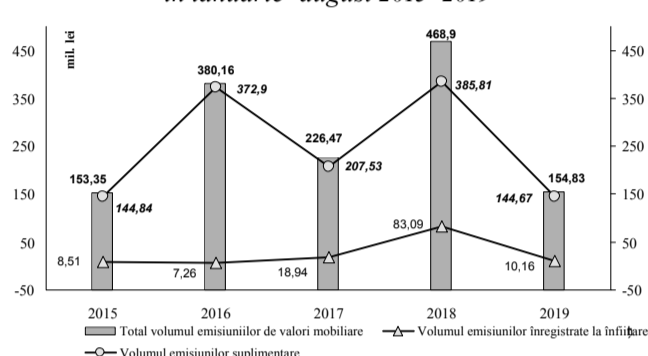


Diagrama nr. 3 Numărul emisiunilor de valori mobiliare în ianuarie–august 2015–2019

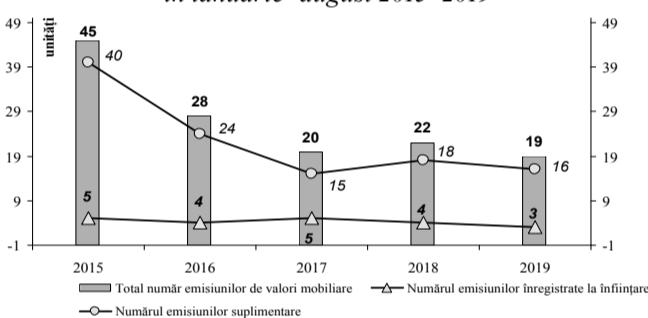


Diagrama nr. 4 Volumul investițiilor străine în ianuarie-august 2015–2019




Diagrama nr. 5 Structura tranzacțiilor pe piața secundară, august 2019 (după volumul tranzacțiilor)

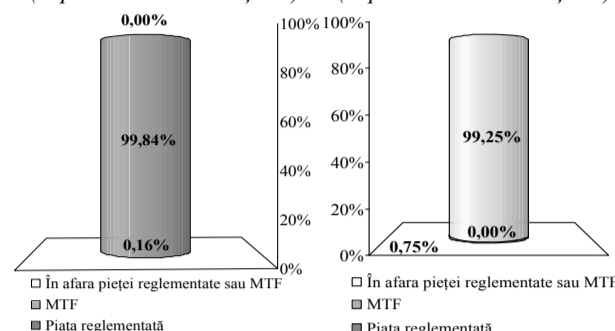


Diagrama nr. 6 Structura tranzacțiilor pe piața secundară, august 2019 (după numărul tranzacțiilor)

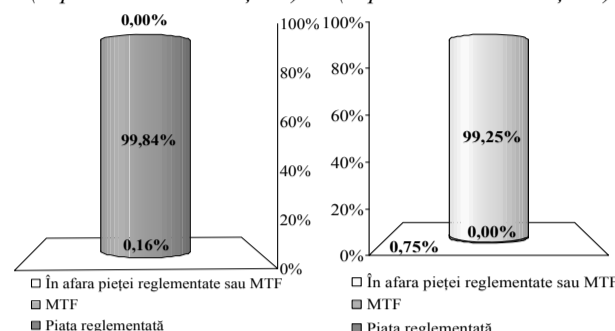


Diagrama nr. 7 Structura tranzacțiilor efectuate pe piața reglementată în luna august 2019

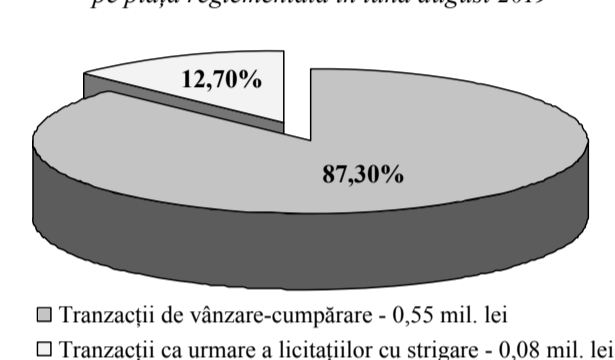
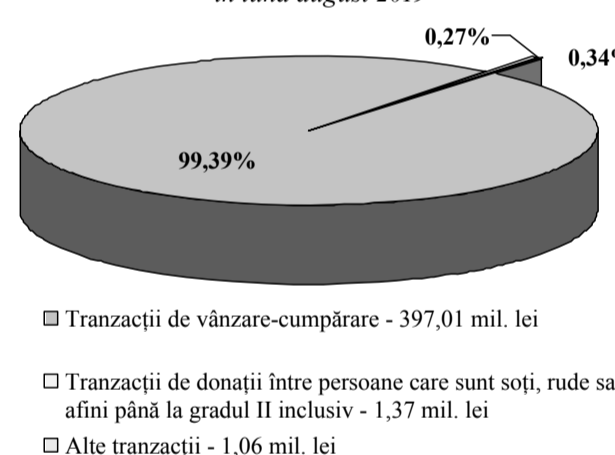


Diagrama nr. 8 Structura tranzacțiilor efectuate în afara pieței reglementate sau MTF în luna august 2019



Tabelul nr. 1 Emisiunile de valori mobiliare înregistrate în Registrul de stat al valorilor mobiliare în august 2019

Denumirea emitentului	Codul ISIN al valorilor mobiliare	Suma emisiunii, lei	Numărul de valori mobiliare plasate, unități	Valoarea nominală a unei valori mobiliare, lei	Prețul de plasare a unei valori mobiliare, lei
Emisiuni de acțiuni de constituire					
SA "APĂ-CANAL CAHUL"	MD14APCC1002	7 100 000	71 000	100	100
Total		7 100 000			
Emisiuni de acțiuni suplimentare					
CA" GENERAL ASIGURĂRI" SA	MD14GEAS1003	6 000 000	6 000 000	1	1
BC "ENERGBANK" SA*	MD14ENER1001	4 148 400	82 968	50	50
SA" VIV"	MD14VIVC1003	772 642	772 642	1	1
Total		10 921 042			
Total general		18 021 042			

* Acțiuni emise în contextul art. 521 din Legea nr. 202/2017 privind activitatea băncilor

Tabelul nr. 2 Indicatorii privind volumele tranzacțiilor cu valori mobiliare corporative înregistrate în ianuarie-august 2018–2019

Ianuarie-august	Piața reglementată		Sistemul multilateral de tranzacționare (MTF)		Tranzacții în afara pieței reglementate sau MTF		Total piața secundară	
	unități	mil. lei	unități	mil. lei	unități	mil. lei	unități	mil. lei
2018	229	1425,95	60	39,97	4843	1689,67	5132	3155,59
2019	115	3225,80	37	1,58	3755	1640,13	3907	4867,51

Tabelul nr. 3 Ofertele de preluare benevolă derulate în luna august 2019

Hotărârea CNPF	Data publicării în monitorul oficial	Denumirea ofertantului	Date despre valorile mobiliare ce constituie obiectul ofertei			
			Denumirea emitentului	Valoarea nominală lei	Preț propus lei	Nr. de acțiuni ce constituie obiect al ofertei
nr. 35/1 din 12.08.2019	16.08.2019	Alexandru Ghilaș, Galina Ghilaș, SRL „GRINARID”	SA „LUSMECON”	50,00	10,00	49 738