

Национальная комиссия по финансовому рынку

БЮЛЛЕТЕНЬ • 6 • 2019

РЫНОК КАПИТАЛА

ПЕРВИЧНЫЙ РЫНОК

В июне 2019 года в Государственном реестре ценных бумаг зарегистрировано 2 дополнительные эмиссии ценных бумаг на сумму 10,78 млн леев (Таблица №1).

Объем эмиссий акций в июне 2019 года снизился по сравнению с аналогичным периодом предыдущего года на 3,14 млн леев или на 22,56% (Диаграмма №1).

В январе – июне 2019 года осуществлено 10 эмиссий ценных бумаг на общую сумму 72,72 млн леев, что на 321,40 млн леев или на 81,55% меньше по сравнению с аналогичным периодом предыдущего года.

Динамика объема и количества эмиссий акций в январе – июне 2015 – 2019 гг. отражена в Диаграмме №2 и Диаграмме №3.

В июне 2019 года не зарегистрировано иностранных инвестиций на первичном рынке капитала.

СДЕЛКИ НА ВТОРИЧНОМ РЫНКЕ

В январе – июне 2019 года на вторичном рынке было осуществлено 2882 сделки с корпоративными ценными бумагами на сумму 2965,49 млн леев, в сделках участвовало 53,33 млн ценных бумаг, их объем вырос на 549,96 млн леев или на 22,77% по сравнению с аналогичным периодом предыдущего года (Таблица №2).

Доля сделок на вторичном рынке в июне 2019 года по объему и количеству сделок отражена в Диаграмме №4 и Диаграмме №5.

В июне 2019 года на вторичном рынке не проводились публичные предложения на получение контроля.

СДЕЛКИ НА РЕГУЛИРУЕМОМ РЫНКЕ

В июне 2019 года на регулируемом рынке было проведено 55 сделок на сумму 169,19 млн леев, в сделках участвовало 0,73 млн ценных бумаг.

В структуре сделок в июне 2019 максимальная доля по объему пришлось на сделки, осуществленные посредством публичных предложений на вторичном рынке – 164,36 млн леев или 97,15% от общего объема сделок на регулируемом рынке.

Кроме того, сделки купли-продажи составили 4,15 млн леев или 2,45%, сделки по результатам аукционов по продаже единых пакетов – 0,68 млн леев или 0,40% от общего объема сделок на вторичном рынке (Диаграмма №6).

СДЕЛКИ, ОСУЩЕСТВЛЕННЫЕ В РАМКАХ МНОГОСТОРОННЕЙ ТОРГОВОЙ СИСТЕМЫ (МТС)

В июне 2019 в рамках МТС не проводились сделки.

СДЕЛКИ, ОСУЩЕСТВЛЕННЫЕ

ВНЕ РЕГУЛИРУЕМОГО РЫНКА ИЛИ ВНЕ МТС

Согласно отчетам, представленным субъектами, в июне 2019 года вне регулируемого рынка или вне МТС было осуществлено 1720 сделок на сумму 39,02 млн леев, в сделках участвовало 1,84 млн ценных бумаг.

Исходя их структуры сделок вне регулируемого рынка или вне МТС, наибольшая доля приходится на сделки купли-продажи – 33,12 млн леев или 84,88%.

Кроме того, сделки купли-продажи, согласно положениям ст. II часть (3) Закона №163/2007 о внесении изменений и дополнений в Закон об акционерных обществах, составили 4,81 млн леев или 12,33%, сделки, осуществленные в результате обязательного отзыва на условиях ст. 30 Закона о рынке капитала – 0,63 млн леев или 1,61% и другие сделки – 0,46 млн леев или 1,18% от объема сделок вне регулируемого рынка или МТС (Диаграмма №7).

MD 2012, мун. Кишинёв,
пр-т Штефана чел Маре, 77,
тел. (373 22) 859 401; www.cnpf.md
Генеральное Управление институционального
развития и внешних отношений:
тел. (373 22) 859 430

Диаграмма №1 Объем эмиссий ценных бумаг в июне 2015 – 2019 гг.

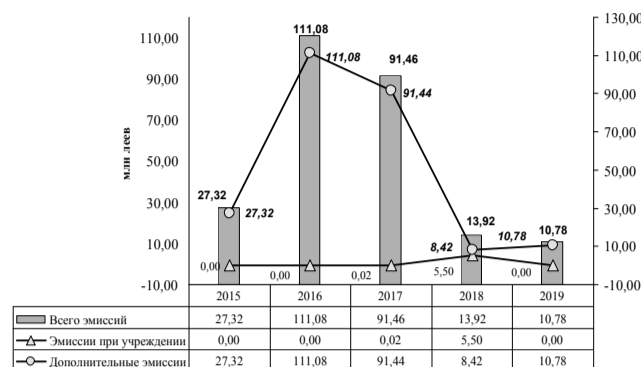


Диаграмма №2 Объем эмиссий ценных бумаг в январе – июне 2015 – 2019 гг.

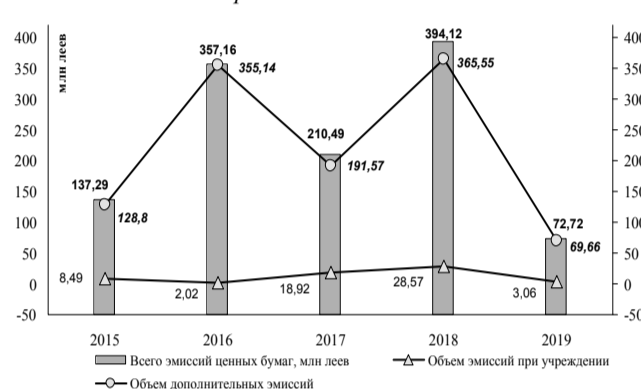


Диаграмма №3 Количество эмиссий ценных бумаг в январе – июне 2015 – 2019 гг.

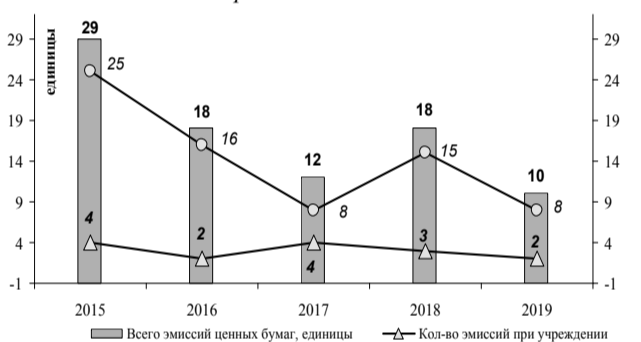


Диаграмма №4 Структура сделок на вторичном рынке, июнь 2019 г. (по объему сделок)

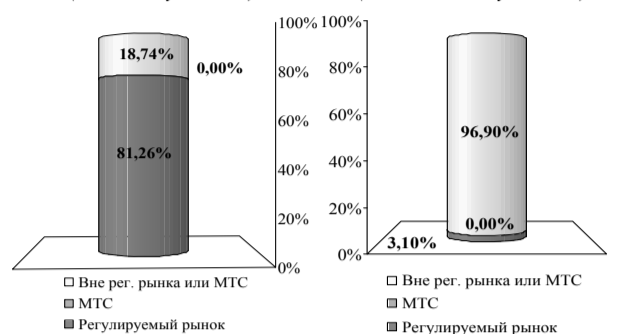


Диаграмма №5 Структура сделок на вторичном рынке, июнь 2019 г. (по количеству сделок)

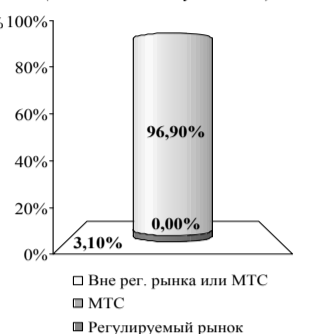


Диаграмма №6 Структура сделок на регулируемом рынке в июне 2019 г.



Диаграмма №7 Структура сделок вне регулируемого рынка или вне МТС в июне 2019 г.

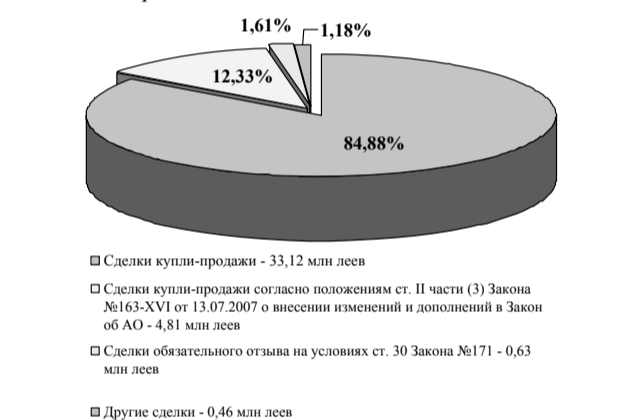


Таблица №1 Эмиссии ценных бумаг, зарегистрированных в Государственном реестре ценных бумаг (ГРЦБ) в июне 2019 года

Наименование эмитента	Код ISIN ценных бумаг	Сумма эмиссии, леев	Кол-во размещенных ценных бумаг, единиц	Номинальная стоимость ценной бумаги, леев	Стоимость размещения ценной бумаги, леев
Дополнительные эмиссии акций					
SA "GOLDEN CHARTER"	MD14GOCH1002	1 171 000	11 710	100	100
BC "ENERGBANK" SA	MD14ENER1001	9 604 450	192 089	50	50
Всего		10 775 450			
ИТОГО		10 775 450			

Таблица №2 Показатели объемов сделок с корпоративными ценными бумагами в январе – июне 2018 – 2019 гг.

январь – июнь	Регулируемый рынок		Многосторонняя торговая система (МТС)		Вне регулируемого рынка или МТС		Всего вторичный рынок	
	единиц	млн леев	единиц	млн леев	единиц	млн леев	единиц	млн леев
2018	206	973,17	43	6,08	4452	1436,28	4701	2415,53
2019	95	1749,48	37	1,58	2750	1214,43	2882	2965,49

ПРЕСС-РЕЛИЗ НАЦИОНАЛЬНОЙ КОМИССИИ ПО ФИНАНСОВОМУ РЫНКУ

В связи с информацией, появившейся в публичном пространстве, о выплате страховой компанией „Klassika Asigurări” SA дивидендов своим акционерам, Национальная комиссия по финансовому рынку (НКФР) обращает внимание на тот факт, что акционеры данной компании были оповещены 8 июля 2019 года о приостановлении де-юре прав акционера в результате несоблюдения Закона о страховании.

Позже, 15 июля 2019 года, НКФР приостановила банковские операции данной компании и распорядилась проводить операции с денежными средствами и активами субъекта только с предварительного согласия органа по надзору, а 29 июля 2019 года ввела временное

специальное управление в СА „Klassika Asigurări” SA, учитывая неисполнение этим субъектом норм, относящихся к уровню платежеспособности.

Отметим, что такие запретительные меры были введены на основе итогов проверки, проведенной в компании, в ходе которой выяснилось, среди прочего, что хотя в компании наблюдается дефицит свободных активов, она взяла на себя риск выплаты дивидендов в аванс за 2018 год и январь 2019 года, поставив под угрозу платежеспособность компании.

Решение о распределении прибыли в аванс было принято „Klassika Asigurări” SA еще 6 февраля 2019 года, выплата была произведена в тот же день, тем самым субъект нарушил все предписанные сроки по раскрытию информации в качестве эмитента ценных бумаг.

Пресс-служба НКФР