

Comisia Națională a Pieței Financiare

BULETIN LUNAR • 5 • 2019

PIAȚA DE CAPITAL

PIAȚA PRIMARĂ

În mai 2019, în Registrul de stat al valorilor mobiliare au fost înregistrate trei emisiuni de valori mobiliare, inclusiv o emisiune de constituire în valoare de 0,06 mil. lei și două emisiuni suplimentare în valoare de 47,58 mil. lei, reflectate în *Tabelul nr. 1*.

Volumul emisiunilor de acțiuni în mai 2019 s-a majorat comparativ cu aceeași lună a anului precedent cu 14,47 mil. lei (*Diagrama nr. 1*).

În ianuarie-mai 2019, au fost realizate 8 emisiuni de valori mobiliare în valoare totală de 61,94 mil. lei, ceea ce constituie o descreștere cu 318,26 mil. lei comparativ cu aceeași perioadă a anului precedent.

Evoluția volumului și a numărului emisiunilor de valori mobiliare în ianuarie-mai 2015-2019 este reflectată în *Diagrama nr. 2* și *Diagrama nr. 3*.

În mai 2019 nu au fost înregistrate investiții străine pe piața primară de capital.

TRANZACȚII EFECTUATE PE PIAȚA SECUNDARĂ

În ianuarie-mai 2019, pe piața secundară au fost efectuate 1107 tranzacții cu valori mobiliare corporative în volum de 2757,28 mil. lei raportate la 50,75 mil. valori mobiliare, volumul acestora înregistrând o creștere cu 351,36 mil. lei sau cu 14,6% comparativ cu aceeași perioadă a anului precedent (*Tabelul nr. 2*).

Ponderea tranzacțiilor înregistrate pe piața secundară în mai 2019, după volumul tranzacțiilor și după numărul tranzacțiilor, este reflectată în *Diagrama nr. 4* și *Diagrama nr. 5*.

TRANZACȚII EFECTUATE PE PIAȚA REGLEMENTATĂ

În mai 2019, pe piața reglementată au fost efectuate 7 tranzacții în volum de 2,26 mil. lei raportate la 0,19 mil. valori mobiliare. Potrivit structurii tranzacțiilor efectuate în mai 2019, ponderea maximă după volum a revenit tranzacțiilor de vânzare-cumpărare în volum de 1,56 mil. lei sau 69,03% din volumul total al tranzacțiilor pe piața reglementată.

Totodată, tranzacțiile efectuate prin intermediul ofertei de preluare pe piața secundară au constituit 0,70 mil. lei sau 30,97% (*Diagrama nr. 6*).

TRANZACȚII EFECTUATE ÎN CADRUL SISTEMULUI MULTILATERAL DE TRANZACȚIONARE (MTF)

În mai 2019, în cadrul MTF a fost efectuată o tranzacție de vânzare-cumpărare în volum de 0,01 mil. lei raportată la 0,002 mil. valori mobiliare (*Diagrama nr. 7*).

TRANZACȚII EFECTUATE ÎN AFARA PIAȚEI REGLEMENTATE SAU MTF

Conform rapoartelor prezentate de către entități, în mai 2019 în afara pieței reglementate sau MTF au fost efectuate 296 de tranzacții în volum de 496,82 mil. lei raportate la 15,10 mil. valori mobiliare.

Potrivit structurii tranzacțiilor efectuate în afara pieței reglementate sau MTF, ponderea maximă după volum a revenit tranzacțiilor cu succesiunea valorilor mobiliare în urma reorganizării sau lichidării persoanei juridice acționar care constituie 424,15 mil. lei sau 85,37% din volumul total al tranzacțiilor.

Totodată, tranzacțiile de vânzare-cumpărare au constituit 54,24 mil. lei sau 10,92%, tranzacțiile de vânzare-cumpărare, conform prevederilor art. II alin. (3) din Legea nr. 163-XVI din 13.07.2007 pentru modificarea și completarea Legii privind societățile pe acțiuni, au constituit 17,50 mil. lei sau 3,52% și, respectiv, alte tranzacții - 0,93 mil. lei sau 0,19% (*Diagrama nr. 8*).

Comisia Națională a Pieței Financiare:

MD 2012, mun. Chișinău, bd. Ștefan cel Mare, 77, tel. (37 322) 859 401, www.cnpf.md

Direcția generală dezvoltare instituțională și relații externe: tel. (37 322) 859 430

Diagrama nr. 1 Volumul emisiunilor de acțiuni în mai 2015-2019

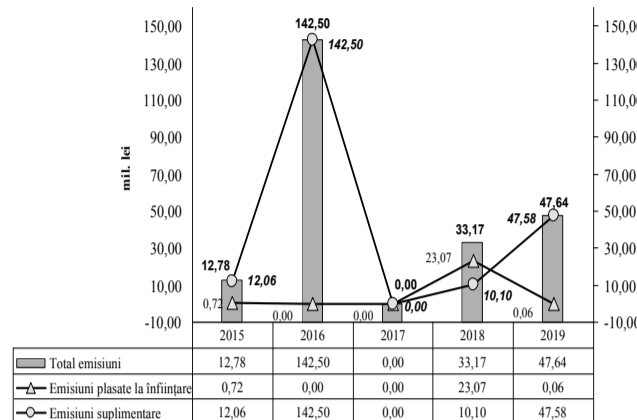


Diagrama nr. 2 Volumul emisiunilor de valori mobiliare în ianuarie-mai 2015-2019

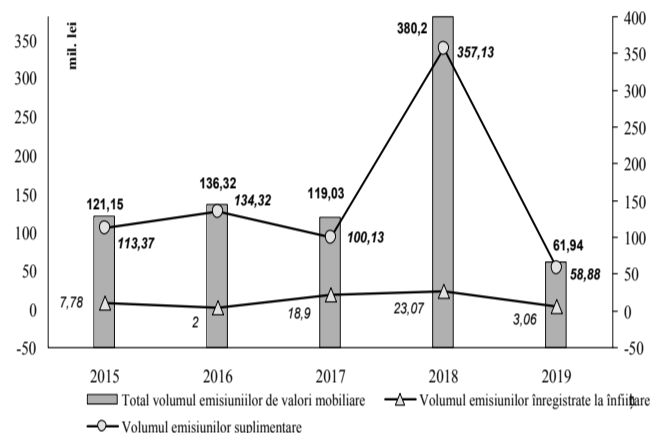
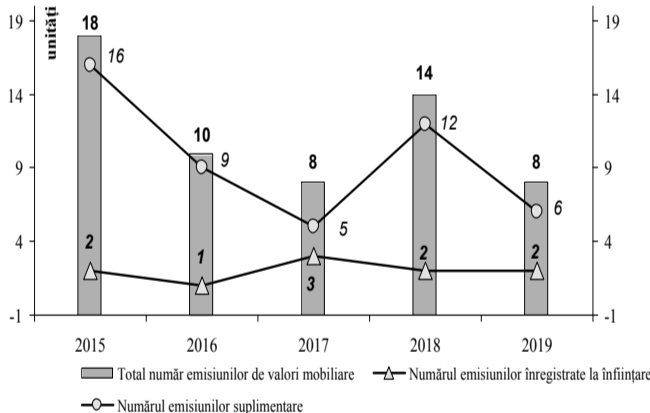


Diagrama nr. 3 Numărul emisiunilor de valori mobiliare în ianuarie-mai 2015-2019



Tabelul nr. 1 Emisiunile de valori mobiliare înregistrate în Registrul de stat al valorilor mobiliare în mai 2019

Denumirea emitentului	Codul ISIN al valorilor mobiliare	Suma emisiunii, lei	Numărul de valori mobiliare plasate, unități	Valoarea nominală a unei valori mobiliare, lei	Prețul de plasare a unei valori mobiliare, lei
Emisiuni constituire					
SA "AI NOȘTRI"	MD14AINO1004	60 000	60 000	1	1
Total		60 000			
Emisiuni suplimentare de acțiuni					
SA "MOLDTELECOM"	MD14MTEL1001	30 926 410	3 092 641	10	10
SA "LUSMECON"	MD14LUSM1002	16 648 600	332 972	50	50
Total		47 575 010			
Total general		47 635 010			

Tabelul nr. 2 Indicatorii privind volumele tranzacțiilor cu valori mobiliare corporative înregistrate în ianuarie-mai 2018-2019

Ianuarie-mai	Piața reglementată		Sistemul multilateral de tranzacționare (MTF)		Tranzacții în afara pieței reglementate sau MTF		Total piața secundară	
	unități	mil. lei	unități	mil. lei	unități	mil. lei	unități	mil. lei
2018	180	969,00	35	5,73	3777	1431,19	3992	2405,92
2019	40	1580,29	37	1,58	1030	1175,41	1107	2757,28

Tabelul nr. 3 Ofertele de preluare pe piața secundară derulate în mai 2019

Hotărârea CNPF	Data publicării în monitorul oficial	Denumirea ofertantului	Date despre valorile mobiliare ce constituie obiectul ofertei			
			Denumirea emitentului	Valoarea nominală lei	Preț propus lei	Nr. de acțiuni ce constituie obiect al ofertei
Oferta de preluare obligatorie a acțiunilor						
nr. 20/2 din 20.05.2019	24.05.2019	„DOVERIE-INVEST” JSC	„Moldindconbank” SA	100,00	240,74	1 770 906
Oferta de preluare benevolă a acțiunilor						
nr. 20/3 din 20.05.2019	24.05.2019	SC „DENIR LUX” SRL	„MOLDLOTO” S.A.	10,00	20,00	6 176

Diagrama nr. 4 Structura tranzacțiilor pe piața secundară, mai 2019 (după volumul tranzacțiilor)

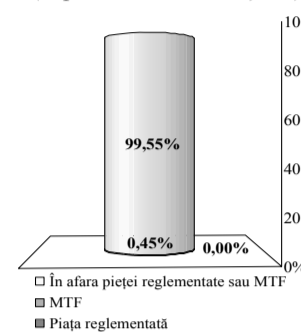


Diagrama nr. 5 Structura tranzacțiilor pe piața secundară, mai 2019 (după numărul tranzacțiilor)

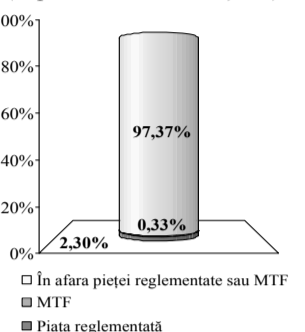


Diagrama nr. 6 Structura tranzacțiilor efectuate pe piața reglementată în luna mai 2019

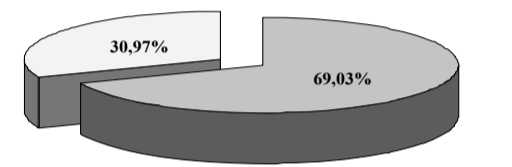


Diagrama nr. 7 Structura tranzacțiilor efectuate în cadrul sistemului MTF în luna mai 2019

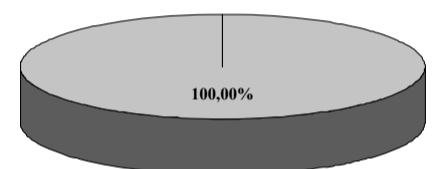


Diagrama nr. 8 Structura tranzacțiilor efectuate în afara pieței reglementate sau MTF în luna mai 2019

