

## ПЕРВИЧНЫЙ РЫНОК

В апреле 2019 года в Государственном реестре ценных бумаг эмиссий не зарегистрировано.

В январе-апреле 2019 года было осуществлено 5 эмиссий ценных бумаг на общую сумму 14,31 млн леев, что на 332,71 млн леев меньше с по сравнению с аналогичным периодом предыдущего года.

Динамика объёма и количества эмиссий акций в январе-апреле 2015 – 2019 гг. отражена в *Диаграмме №1* и *Диаграмме №2*.

В январе-апреле 2019 года на первичном рынке зарегистрированы инвестиции из Австрии на сумму 4,8 млн леев.

## СДЕЛКИ НА ВТОРИЧНОМ РЫНКЕ

В январе-апреле 2019 года на вторичном рынке было осуществлено 803 сделки с корпоративными ценными бумагами на сумму 2258,19 млн леев, в сделках участвовало 35,45 млн ценных бумаг. Их объём снизился на 131,58 млн леев или на 5,51% по сравнению с аналогичным периодом предыдущего года (*Таблица №1*).

Доля сделок на вторичном рынке в апреле 2019 года по объёму и количеству сделок отражена в *Диаграмме №3* и *Диаграмме №4*.

## СДЕЛКИ НА РЕГУЛИРУЕМОМ РЫНКЕ

В апреле 2019 года на регулируемом рынке было проведено 11 сделок на сумму 52,09 млн леев, в сделках участвовало 0,90 млн ценных бумаг.

В структуре сделок в апреле 2019 г. максимальная доля по объёму пришлась на специальную сделку, согласованную с НКФР (согласно Постановлению №5/2 от 04.02.2019 О специальных сделках, согласованных с НКФР), на сумму 50,43 млн леев или 96,81% от общего объёма сделок на регулируемом рынке.

Кроме того, сделки купли-продажи составили 1,65 млн леев или 3,17%, и сделки, осуществленные посредством публичных предложений, – 0,01 млн леев или 0,02% от общего объёма сделок (*Диаграмма №5*).

## СДЕЛКИ, ОСУЩЕСТВЛЕННЫЕ В РАМКАХ МНОГОСТОРОННЕЙ ТОРГОВОЙ СИСТЕМЫ (МТС)

В апреле 2019 года в рамках МТС было осуществлено 3 сделки: две сделки в результате аукционов по продаже единых пакетов на сумму 0,07 млн леев или 77,78%, в сделках участвовало 0,25 млн ценных бумаг; и одна сделка купли-продажи на сумму 0,02 млн леев или 22,22% (*Диаграмма №6*).

## СДЕЛКИ, ОСУЩЕСТВЛЕННЫЕ ВНЕ РЕГУЛИРУЕМОГО РЫНКА ИЛИ ВНЕ МТС

Согласно отчетам, представленным субъектами, в апреле 2019 года вне регулируемого рынка или вне МТС была осуществлена 391 сделка на сумму 381,71 млн леев, в сделках участвовало 21,02 млн ценных бумаг.

Исходя их структуры сделок вне регулируемого рынка или вне МТС, наибольшая доля приходится на сделки цессии договора купли-продажи, заключенного на условиях Закона №121-XVI от 4 мая 2007 Об управлении и разгосударствлении государственной собственности, на сумму 171,56 млн леев или 44,95% от общего объёма сделок.

Кроме того, сделки взноса ценных бумаг в уставный капитал общества с ограниченной ответственностью или юридического лица-нерезидента составили 130,30 млн леев или 34,14%, сделки правопреемства на ценные бумаги в результате реорганизации акционера юридического лица – 41,91 млн леев или 10,98%, сделки дарения между родственниками III уровня или между лицами, не являющимися родственниками, составили 18,39 млн леев или 4,82%, сделки купли-продажи – 10,31 млн леев или 2,70%, сделки дарения между супругами, родственниками или близкими до II колена – 9,13 млн леев или 2,39%, соответственно другие сделки – 0,11 млн леев или 0,03% (*Диаграмма №7*).

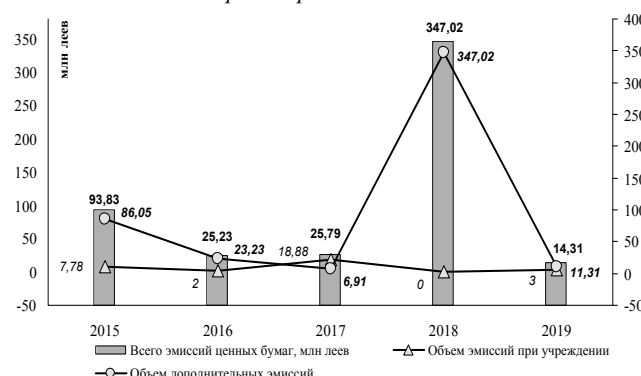
MD 2012, мун. Кишинёв,  
пр-т Штефана чел Маре, 77,  
тел. (373 22) 859 401; www.cnpf.md  
Генеральное Управление институционального  
развития и внешних отношений:  
тел. (373 22) 859 430

# Национальная комиссия по финансовому рынку

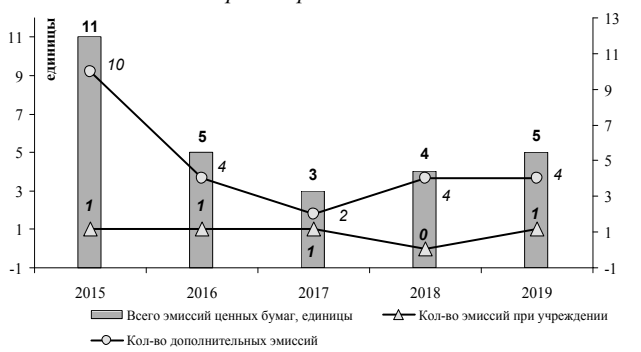
## БЮЛЛЕТЕНЬ • 4 • 2019

### РЫНОК КАПИТАЛА

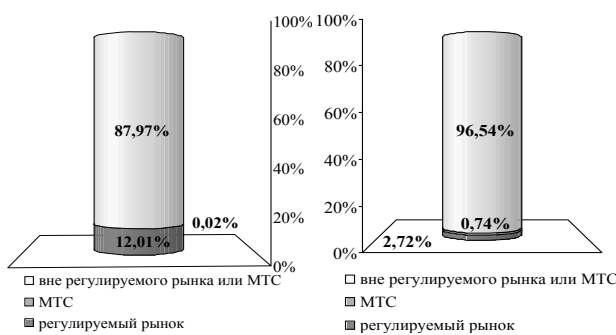
**Диаграмма №1** Объем эмиссий ценных бумаг в январе – апреле 2015 – 2019 гг.



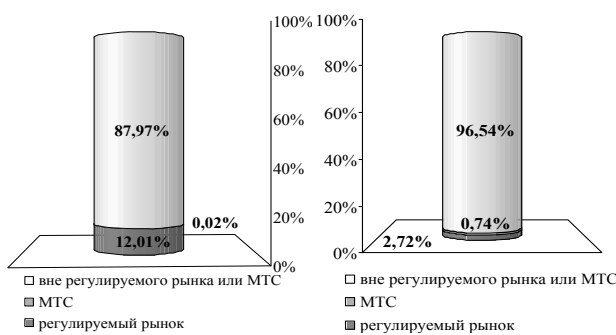
**Диаграмма №2** Количество эмиссий ценных бумаг в январе – апреле 2015 – 2019 гг.



**Диаграмма №3** Структура сделок на вторичном рынке, апрель 2019 г. (по объёму сделок)



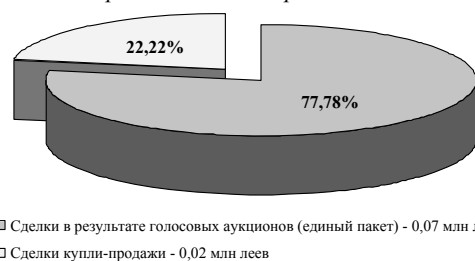
**Диаграмма №4** Структура сделок на вторичном рынке, апрель 2019 г. (по количеству сделок)



**Диаграмма №5** Структура сделок на вторичном рынке в апреле 2019 г.



**Диаграмма №6** Структура сделок в рамках МТС в апреле 2019 г.



**Диаграмма №7** Структура сделок вне регулируемого рынка или вне МТС в апреле 2019 г.



**Таблица №1** Показатели объёмов сделок с корпоративными ценными бумагами в январе – апреле 2018 – 2019 гг.

январь – март	Регулируемый рынок		Многосторонняя торговая система (МТС)		Вне регулируемого рынка или МТС		Всего вторичный рынок	
	единиц	млн леев	единиц	млн леев	единиц	млн леев	единиц	млн леев
2018	146	962,98	28	3,92	3360	1422,87	3534	2389,77
2019	33	1578,03	36	1,57	734	678,59	803	2258,19

**Таблица №2** Добровольные предложения в апреле 2018 г.

Постановление НКФР	Дата публикации в Monitorul Oficial	Оферент	Данные о ЦБ, составляющих предмет предложения			
			Эмитент	Номинальная стоимость, леев	Предложенная цена, леев	Кол-во акций участвующих в предложении
Добровольные предложения о поглощении акций						
№14/3 от 08.04.2019	12.04.2019	„ECOGAZGRUP” SRL	„USBA” SA	2,00	3,80	204 235
Предложения об обязательном выкупе акций						
№14/4 от 08.04.2019		Ion Negru	„NUFĂRUL” S.A.	10	10,75	24 204
№15/9 от 15.04.2019		„MOLDTRANS-TUR” SRL	„PARCUL DE AUTO-BUZE DIN BĂLȚI”.	11	5	128 186
№17/8 от 22.04.2019		„KOMET-METAL” SRL	„ARES UT” S.A.	21	32	2835

## Решения Административного совета Национальной комиссии по финансовому рынку

**В ходе заседания от 10 июня 2019 года Административный совет Национальной комиссии по финансовому рынку (НКФР) принял решения, согласно полномочиям, наделенным законодательством о функционировании сегментов и участников небанковского финансового рынка.**

## I. АВТОРИЗАЦИЯ

• Приостановление действия лицензии Коммерческого общества „T.A.T.I. GRUP BROKER DE ASIGURARE” SRL на право осуществления посреднической деятельности в страховании на 6 месяцев (до 30.11.2019), на основе заявления компании. Кроме того, должностным лицам компании предписано в течение 15 рабочих дней оплатить все долги перед страховщиками, образованные из сумм, полученных как страховые

премии. Также, приостановить банковские операции на текущих счетах компании до полной оплаты долгов перед страховщиками, образованных из сумм, полученных как страховые премии;

- Отзыв лицензии Страхового-перестраховочного брокера „BAS ASIG” SRL на право осуществления посреднической деятельности в страховании и перестраховании, в связи с прекращением деятельности и добровольной сдачи лицензии;
- Предварительное утверждение кандидатов в члены ревизионной комиссии „MOLDASIG” SA;
- Регистрация в Реестре авторизированных организаций небанковского кредитования субъектов „SMS CREDIT-PLUS” SRL и „MONDIAL CREDIT” SRL;
- Утверждение заявления об обязательном отзыве, направленном акционерам „USBA” SA оферентом „ECOGAZGRUP” SRL, предметом которого являются 18 735 простых именных акций, выпущенных „USBA” SA;

- Утверждение заявления об обязательном отзыве, направленном акционерам „DRUM BUN” SA оферентом Галиной Епурь, предметом которого являются 6 852 простых именных акций, выпущенных SA „DRUM BUN”;
- Допуск к торгам на регулируемом рынке ценных бумаг, выпущенных SA „LUSMECON”;
- Государственная регистрация ценных бумаг, согласно отчету о результатах дополнительной эмиссии акций SA „GOLDEN CHARTER”, на сумму 1 171 000 леев в количестве 11 710 простых именных акций номинальной стоимостью 100 леев, за счет денежных средств;
- Реорганизация SA „TRANSERVICE-MAXIMUM” из Кишинева в общество с ограниченной ответственностью;
- Исключение из Государственного реестра ценных бумаг (ГРЦБ) ценных бумаг, выпущенных ранее акционерными обществами: „OLERO”, „EUROMOBILA-LUX”, „AUTOMOTO-

TRANS”, „BUCOVINA”, „COLOANA MECANIZATĂ DE CONSTRUCȚII”, „PROMTEHGAR”, „ARMO-BETON”, „KIAT”, „POLMIXT” и „ONIX-CRIS”, в результате их реорганизации путем преобразования в общества с ограниченной ответственностью. Кроме того, исключены ценные бумаги, выпущенные ранее акционерными обществами: Casa de comerț „1000 DE MĂRUNȚIȘURI”, „JOLLY ALON”, „SPICUȘOR DE AUR”, „ECOPLANTSERE”, „NORD FOREST” и „AMG MOLDGRE”, в результате реорганизации путем преобразования в общества с ограниченной ответственностью или исключения из Государственного реестра юридических лиц в результате ликвидации.

## II. НАДЗОР

• Предупреждение и предписание управляющим 7 организациям небанковского кредитования представить в течение 15 дней специальные отчеты за I квартал 2019 года.