

# Национальная комиссия по финансовому рынку

## БЮЛЛЕТЕНЬ • 3 • 2019

### РЫНОК КАПИТАЛА

#### ПЕРВИЧНЫЙ РЫНОК

В марте 2019 года в Государственном реестре ценных бумаг была зарегистрирована дополнительная эмиссия на сумму 4,80 млн леев, отраженная в Таблице №1.

Объем эмиссий акций в марте 2019 года снизился по сравнению с аналогичным периодом предыдущего года на 3,64 млн леев (Диаграмма №1).

В январе – марте 2019 года было осуществлено 5 эмиссий ценных бумаг на общую сумму 14,31 млн леев, что на 332,71 млн леев меньше, чем за аналогичный период предыдущего года.

Динамика объема эмиссий акций в январе – марте 2015 – 2019 гг. отражена в Диаграмме №2 и Диаграмме №3.

В марте 2019 года на первичном рынке зарегистрированы инвестиции из Австрии на сумму 4,8 млн леев.

#### СДЕЛКИ НА ВТОРИЧНОМ РЫНКЕ

В январе – марте 2019 года на вторичном рынке было осуществлено 398 сделок с корпоративными ценными бумагами на сумму 1824,30 млн леев, в сделках участвовало 13,27 млн ценных бумаг. Их объем снизился на 456,59 млн леев или на 20,02% по сравнению с аналогичным периодом предыдущего года (Таблица №2).

Доля сделок на вторичном рынке в марте 2019 года по объему и количеству сделок отражена в Диаграмме №4 и Диаграмме №5.

#### СДЕЛКИ НА РЕГУЛИРУЕМОМ РЫНКЕ

В марте 2019 года на регулируемом рынке было проведено 6 сделок на сумму 765,04 млн леев, в сделках участвовало 3,23 млн ценных бумаг.

В структуре сделок в марте 2019 г. максимальная доля по объему пришлась на сделки в результате открытых аукционов на сумму 764,65 млн леев или 99,95% от общего объема сделок на регулируемом рынке.

Сделки, осуществленные посредством публичных предложений, составили 0,33 млн леев или 0,04%, сделки купли-продажи – 0,06 млн леев или 0,01% (Диаграмма №6).

#### СДЕЛКИ, ОСУЩЕСТВЛЕННЫЕ В РАМКАХ МНОГОСТОРОННЕЙ ТОРГОВОЙ СИСТЕМЫ (МТС)

В марте 2019 года в рамках МТС были проведены 2 сделки в результате аукционов по продаже единых пакетов на сумму 0,31 млн леев или 100%, в сделках участвовало 0,23 млн ценных бумаг (Диаграмма №7).

#### СДЕЛКИ, ОСУЩЕСТВЛЕННЫЕ ВНЕ РЕГУЛИРУЕМОГО РЫНКА ИЛИ ВНЕ МТС

Согласно отчетам, представленным субъектами, в марте 2019 года вне регулируемого рынка или вне МТС было осуществлено 144 сделки на сумму 173,04 млн леев, в сделках участвовало 5,45 млн ценных бумаг.

Исходя из структуры сделок вне регулируемого рынка или вне МТС, наибольшая доля приходится на сделки в результате проведения инвестиционного конкурса в сфере управления и разгосударствления публичной собственности – 166,10 млн леев или 95,99% от общего объема сделок.

Сделки купли-продажи составили 5,96 млн леев или 3,44%, другие сделки – 0,98 млн леев или 0,57% (Диаграмма №8).

MD 2012, мун. Кишинёв,  
пр-т Штефана чел Маре, 77,  
тел. (373 22) 859 401; www.cnpf.md  
Генеральное Управление институционального  
развития и внешних отношений:  
тел. (373 22) 859 430

Диаграмма №1 Объем эмиссий ценных бумаг в марте 2015 – 2019 гг.

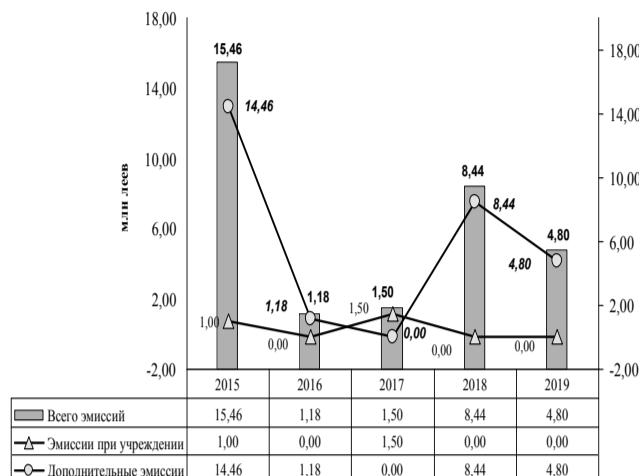


Диаграмма №2 Объем эмиссий ценных бумаг в январе – марте 2015 – 2019 гг.

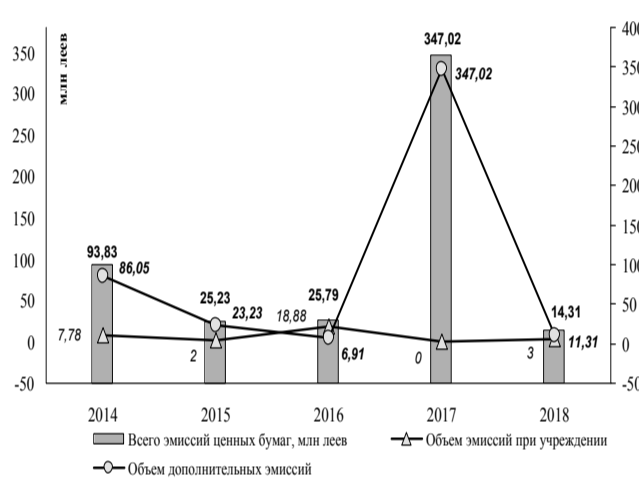


Диаграмма №3 Количество эмиссий ценных бумаг в январе – марте 2015 – 2019 гг.

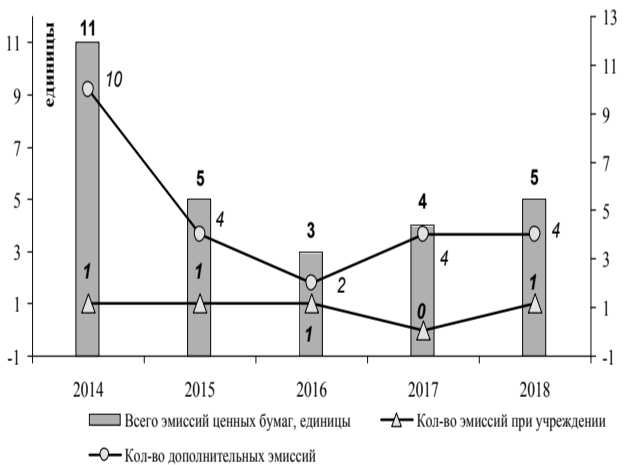


Таблица №1 Эмиссии ценных бумаг, зарегистрированных в Государственном реестре ценных бумаг (ГРЦБ) в марте 2019 года

Наименование эмитента	Код ISIN ценных бумаг	Сумма эмиссии, леев	Кол-во размещенных ценных бумаг, единиц	Номинальная стоимость ценной бумаги, леев	Стоимость размещения ценной бумаги, леев
<b>Дополнительные эмиссии акций</b>					
SA "LAURENT"	MD14LARE1007	4 800 000	4 800 000	1	1
Всего		4 800 000			

Таблица №2 Показатели объемов сделок с корпоративными ценными бумагами в январе – марте 2018 – 2019 гг.

январь – март	Регулируемый рынок		Многосторонняя торговая система (МТС)		Вне регулируемого рынка или МТС		Всего вторичный рынок	
	единиц	млн леев	единиц	млн леев	единиц	млн леев	единиц	млн леев
2018	62	856,74	22	2,38	3093	1421,77	3177	2280,89
2019	22	1525,94	33	1,48	343	296,88	398	1824,30

Таблица №3 Добровольные предложения в марте 2018 г.

Постановление НКФР	Дата публикации в Monitorul Oficial	Оферент	Данные о ЦБ, составляющих предмет предложения			
			Эмитент	Номинальная стоимость, леев	Предложенная цена, леев	Кол-во акций, участвующих в предложении
<b>Добровольные предложения о поглощении акций</b>						
№9/2 от 04.03.2019	08.03.2019	„MOLDTRANS-TUR” SRL	„PARCUL DE AUTOBUZE DIN BĂLȚI” S.A.	11,00	5,00	157 533
№10/2 от 11.03.2019	15.03.2019	„KOMET-METAL” SRL	„ARES UT” S.A.	21,00	32,00	3 173

Диаграмма №4 Структура сделок на вторичном рынке, март 2019 г. (по объему сделок)

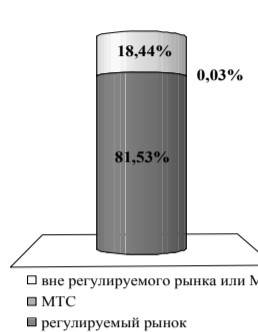


Диаграмма №5 Структура сделок на вторичном рынке, март 2019 г. (по количеству сделок)

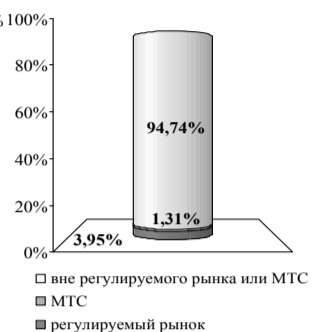


Диаграмма №6 Структура сделок на регулируемом рынке в марте 2019 г.

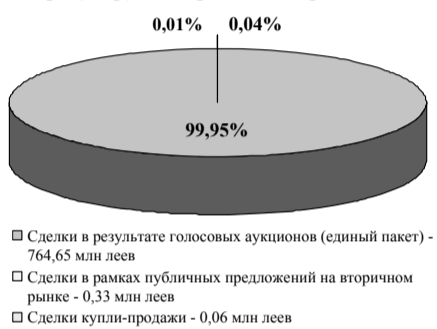


Диаграмма №7 Структура сделок в рамках МТС в марте 2019 г.



Диаграмма №8 Структура сделок вне регулируемого рынка или вне МТС в марте 2019 г.

