

# Comisia Națională a Pieței Financiare

## BULETIN LUNAR • 2 • 2019

### PIAȚA DE CAPITAL

#### PIAȚA PRIMARĂ

În februarie 2019, în Registrul de stat al valorilor mobiliare au fost înregistrate două emisiuni: o emisiune de constituire în valoare de 3,00 mil. lei și o emisiune suplimentară în valoare de 3,30 mil. lei, care sunt reflectate în Tabelul nr. 1.

Volumul emisiunilor de acțiuni în februarie 2019 s-a majorat, comparativ cu aceeași lună a anului precedent, cu 6,10 mil. lei (Diagrama nr. 1).

În ianuarie-februarie 2019, au fost efectuate patru emisiuni de valori mobiliare în sumă totală de 9,51 mil. lei, ceea ce constituie o scădere cu 329,07 mil. lei comparativ cu aceeași perioadă a anului precedent.

Evoluția volumului și a numărului emisiunilor de valori mobiliare în ianuarie-februarie 2015-2019 este reflectată în Diagrama nr. 2 și Diagrama nr. 3.

În februarie 2019 nu au fost înregistrate investiții străine.

#### TRANZACȚII EFECTUATE PE PIAȚA SECUNDARĂ

În ianuarie-februarie 2019, pe piața secundară au fost efectuate 246 tranzacții cu valori mobiliare corporative în volum de 885,89 mil. lei raportate la 4,37 mil. valori mobiliare, volumul acestora înregistrând o creștere cu 81,93 mil. lei sau cu 10,19% comparativ cu aceeași perioadă a anului precedent (Tabelul nr. 2).

Ponderea tranzacțiilor înregistrate pe piața secundară, în februarie 2019, după volumul și după numărul tranzacțiilor, este reflectată în Diagrama nr. 4 și Diagrama nr. 5.

În perioada respectivă, pe piața secundară nu au fost derulate oferte de preluare.

#### TRANZACȚII EFECTUATE PE PIAȚA REGLEMENTATĂ

În februarie 2019, pe piața reglementată au fost efectuate 12 tranzacții în volum de 760,71 mil. lei raportate la 3,21 mil. valori mobiliare.

Potrivit structurii tranzacțiilor efectuate în februarie 2019, ponderea maximă după volum a revenit tranzacției ca urmare a licitației cu strigare în volum de 760,11 mil. lei sau 99,92% din volumul total al tranzacțiilor pe piața reglementată.

Totodată, tranzacțiile de vânzare-cumpărare au constituit 0,43 mil. lei sau 0,06%, iar tranzacțiile efectuate prin intermediul ofertei publice - 0,17 mil. lei sau 0,02% (Diagrama nr. 6).

#### TRANZACȚII EFECTUATE ÎN CADRUL SISTEMULUI MULTILATERAL DE TRANZACȚIONARE (MTF)

În cadrul MTF au fost efectuate 27 tranzacții în volum de 0,96 mil. lei raportate la 0,23 mil. valori mobiliare.

Potrivit structurii tranzacțiilor efectuate, în februarie 2019 au fost efectuate 7 tranzacții ca urmare a licitațiilor cu strigare (pachet unic) cu valori mobiliare în volum de 0,93 mil. lei sau 96,87% și 20 tranzacții de vânzare-cumpărare în volum de 0,03 mil. lei sau 3,13% din volumul total al tranzacțiilor efectuate în cadrul sistemului multilateral de tranzacționare (Diagrama nr. 7).

#### TRANZACȚII EFECTUATE ÎN AFARA PIAȚEI REGLEMENTATE SAU MTF

Conform rapoartelor prezentate de către entități, în februarie 2019, în afara pieței reglementate sau MTF au fost efectuate 126 de tranzacții în volum de 100,67 mil. lei raportate la 0,60 mil. unități de valori mobiliare.

Potrivit structurii tranzacțiilor efectuate în afara pieței reglementate sau MTF, ponderea maximă după volum a revenit tranzacțiilor de achiziționare în cazul reorganizării emitentului care constituie 87,13 mil. lei sau 86,55% din volumul total al tranzacțiilor.

Totodată, tranzacțiile de vânzare-cumpărare au constituit 11,17 mil. lei sau 11,09%, tranzacțiile de donație - 2,20 mil. lei sau 2,19%, tranzacțiile de moștenire a acțiunilor - 0,11 mil. lei sau 0,11% și, respectiv, alte tranzacții - 0,06 mil. lei sau 0,06% (Diagrama nr. 8).

Comisia Națională a Pieței Financiare:

MD 2012, mun. Chișinău, bd. Ștefan cel Mare, 77,  
tel. (37 322) 859 401, www.cnpf.md

Direcția generală dezvoltare instituțională  
și relații externe: tel. (37 322) 859 430

Diagrama nr. 1 Volumul emisiunilor de acțiuni în februarie 2015-2019

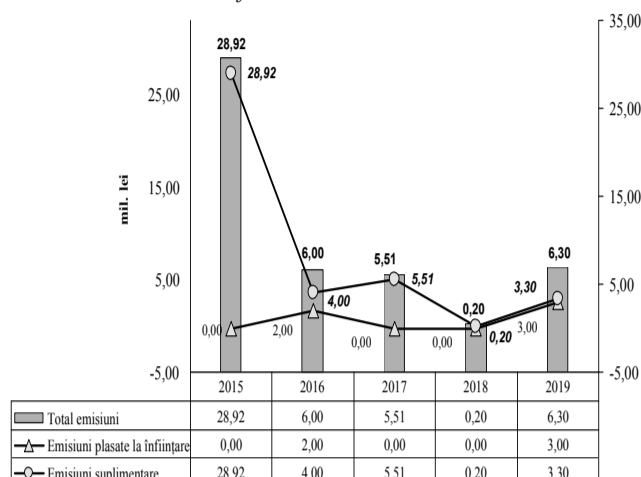


Diagrama nr. 2 Volumul emisiunilor de valori mobiliare în ianuarie-februarie 2015-2019

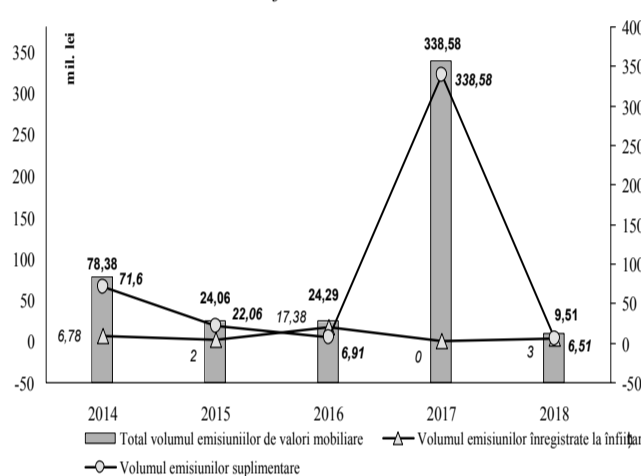
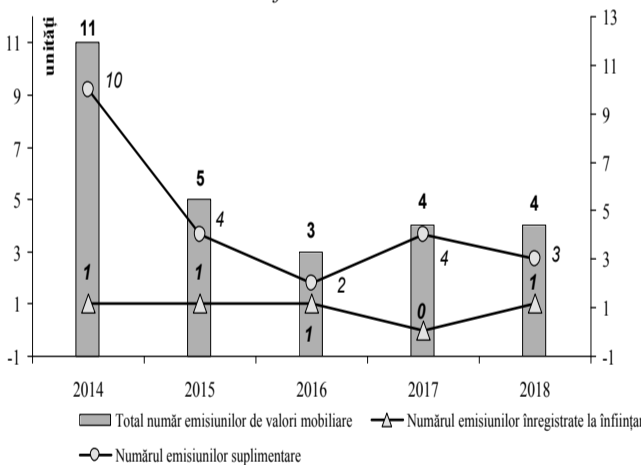


Diagrama nr. 3 Numărul emisiunilor de valori mobiliare în ianuarie-februarie 2015-2019



Tabelul nr. 1 Emisiunile de valori mobiliare înregistrate în Registrul de stat al valorilor mobiliare în februarie 2019

Denumirea emitentului	Codul ISIN al valorilor mobiliare	Suma emisiunii, lei	Numărul de valori mobiliare plasate, unități	Valoarea nominală a unei valori mobiliare, lei	Prețul de plasare a unei valori mobiliare, lei
<b>Emisiuni de constituire</b>					
SA "TRANSCLAIMS"	MD14TRCL1008	3 000 000	3000	1000	1000
Total		3 000 000			
<b>Emisiuni suplimentare de acțiuni</b>					
SA "ALIMCOM"	MD14ALIM1008	3 300 000	1 100 000	3	3
Total		3 300 000			
Total general		6 300 000			

Tabelul nr. 2 Indicatorii privind volumele tranzacțiilor cu valori mobiliare corporative înregistrate în ianuarie-februarie 2018-2019

Ianuarie-februarie	Piața reglementată		Sistemul multilateral de tranzacționare (MTF)		Tranzacții în afara pieței reglementate sau MTF		Total piața secundară	
	unități	mil. lei	unități	mil. lei	unități	mil. lei	unități	mil. lei
2018	46	770,45	10	1,06	2804	32,45	2860	803,96
2019	16	760,9	31	1,16	199	123,83	246	885,89

Tabelul nr. 3 Ofertele de preluare benevolă derulate în luna februarie 2019

Hotărârea CNPF	Data publicării în monitorul oficial	Denumirea ofertantului	Date despre valorile mobiliare ce constituie obiectul ofertei			
			Denumirea emitentului	Valoarea nominală lei	Preț propus lei	Nr. de acțiuni ce constituie obiect al ofertei
<b>Oferta de preluare benevolă a acțiunilor</b>						
nr. 5/4 din 04.02.2019	08.02.2019	Negru Ion	„NUFĂRUL” S.A.	10,00	10,75	40 018
nr. 8/6 din 25.02.2019	01.03.2019	Iepuri Galina	„DRUM BUN” S.A.	10,00	10,00	25 550

Diagrama nr. 4 Structura tranzacțiilor pe piața secundară, februarie 2019 (după volumul tranzacțiilor)

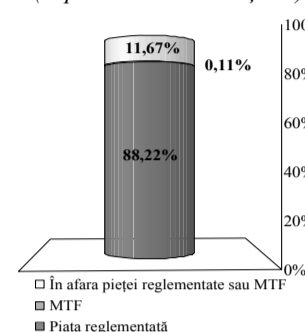


Diagrama nr. 5 Structura tranzacțiilor pe piața secundară, februarie 2019 (după numărul tranzacțiilor)

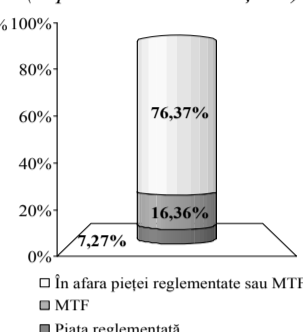


Diagrama nr. 6 Structura tranzacțiilor efectuate pe piața reglementată în luna februarie 2019

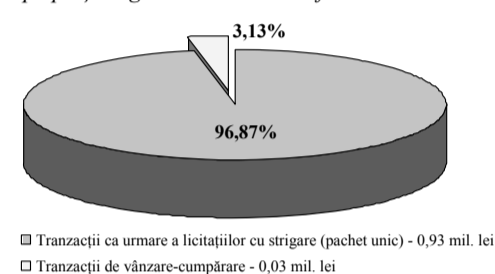


Diagrama nr. 7 Structura tranzacțiilor efectuate în cadrul sistemului MTF în luna februarie 2019

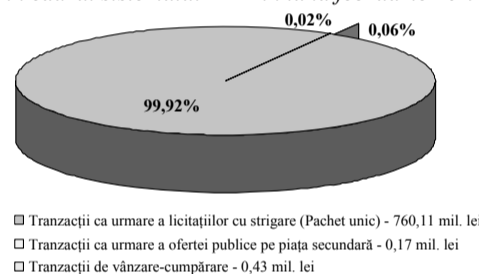


Diagrama nr. 8 Structura tranzacțiilor efectuate în afara pieței reglementate sau MTF în luna februarie 2019

