Национальная комиссия по финансовому рынку

БЮЛЛЕТЕНЬ • 12 • 2018

РЫНОК КАПИТАЛА

ПЕРВИЧНЫЙ РЫНОК

В декабре 2018 года в Государственном реестре ценных бумаг было зарегистрировано 4 эмиссии акций на сумму 2,35 млн леев, в том числе одна учредительная эмиссия на сумму 0,02 млн леев и 3 дополнительные эмиссии на сумму 2,33 млн леев, отраженные в *Таблице №1*.

Динамика объёма эмиссий акций в декабре 2014 – 2018 гг. отражена в *Диаграмме №1*.

В декабре 2018 года осуществлено 35 эмиссий ценных бумаг на общую сумму 585,86 млн леев, что на 122,96 млн леев или на 26,56% больше, по сравнению с аналогичным периодом предыдущего года.

Динамика объёма и количества эмиссий ценных бумаг в 2014 – 2018 гг. отражена в *Диаграмме №2* и *Диаграмме №3*.

В декабре 2018 года иностранные инвестиции посредством эмиссий ценных бумаг составили 17,31 млн леев или 2,95% от общего объёма эмиссий акций.

Объём иностранных инвестиций в 2018 г. снизился на 77,66 млн леев или на 81,77% по сравнению с 2017 г. (*Диаграмма №4*).

СДЕЛКИ НА ВТОРИЧНОМ РЫНКЕ

В декабре 2018 года на вторичном рынке было осуществлено 229 сделок с корпоративными ценными бумагами на сумму 341,60 млн леев, в сделках участвовало 103,41 млн ценных бумаг.

Динамика сделок на вторичном рынке в январе – декабре 2018 г. представлена в *Диаграмме №5*.

В январе – декабре 2018 г. на вторичном рынке было осуществлено 7395 сделок на сумму 4693,07 млн леев, что на 4129,16 млн леев или в 8,32 раза больше, по сравнению с аналогичным периодом предыдущего года (*Таблица №2*).

Доля сделок на вторичном рынке в декабре 2018 года по объёму и количеству сделок отражена в *Диаграмме №6* и *Диаграмме №7*.

Кроме того, в декабре 2018 г. на вторичном рынке НКФР утвердила проспекты добровольных предложений акций, указанных в *Таблице №3*.

СДЕЛКИ НА РЕГУЛИРУЕМОМ РЫНКЕ

В декабре 2018 года на регулируемом рынке было проведено 15 сделок на сумму 1,02 млн леев, в сделках участвовало 0,03 млн ценных бумаг.

В структуре сделок в декабре 2018 г. максимальная доля по объёму пришлась на сделки купли-продажи – 0,89 млн леев или 87,25% от общего объёма сделок на регулируемом рынке.

Кроме того, зарегистрирована единственная сделка в рамках публичного предложения на вторичном рынке – 0,13 млн леев или 12,75% (*Диаграмма №8*).

СДЕЛКИ, ОСУЩЕСТВЛЕННЫЕ В РАМКАХ МНОГОСТОРОННЕЙ ТОРГОВОЙ СИСТЕМЫ (МТС)

В декабре 2018 года в рамках МТС было осуществлено 7 сделок на сумму 0,57 млн леев, в сделках участвовало 0,65 млн ценных бумаг.

В структуре сделок в декабре 2018 г. максимальная доля по объёму пришлась на сделки в результате аукционов по продаже единых пакетов – 0,38 млн леев или 66,67% от общего объёма сделок в рамках МТС.

Кроме того, зарегистрирована единственная сделка купли-продажи – 0,19 млн леев или 33,33% от общего объёма сделок в рамках МТС (*Диаграмма №9*).

СДЕЛКИ, ОСУЩЕСТВЛЕННЫЕ ВНЕ РЕГУЛИРУЕМОГО РЫНКА ИЛИ ВНЕ МТС

Согласно отчетам, представленным субъектами, в декабре 2018 года вне регулируемого рынка или вне МТС было осуществлено 207 сделок на сумму 340,00 млн леев, в сделках участвовало 102,73 млн ценных бумаг.

Исходя из структуры сделок вне регулируемого рынка или вне МТС, в декабре 2018 г. наибольшая доля приходится на сделки правопреемства на ценные бумаги в результате реорганизации или ликвидации акционера – юридического лица – 311,19 млн леев или 91,53% от общего объёма сделок, осуществленных вне регулируемого рынка или вне МТС.

Кроме того, сделки купли-продажи согласно положениям ст. II части (3) Закона №163-XVI от 13.07.2007 о внесении изменений и дополнений в Закон об акционерных обществах составили 18,50 млн леев или 5,44%, сделки купли-продажи – 5,88 млн леев или 1,73%, далее следуют сделки наследования – 3,36 млн леев или 0,99% и другие сделки – 1,07 млн леев или 0,31% от общего объёма сделок, осуществленных вне регулируемого рынка или вне МТС (*Диаграмма №10*).

MD 2012, мун. Кишинёв, пр-т Штефана чел Маре, 77, тел. (373 22) 859 401; www.cnpf.md

Генеральное Управление институционального развития и внешних отношений:

тел. (373 22) 859 430

Диаграмма №1 *Объем эмиссий ценных бумаг в декабре 2014 – 2018 гг.*

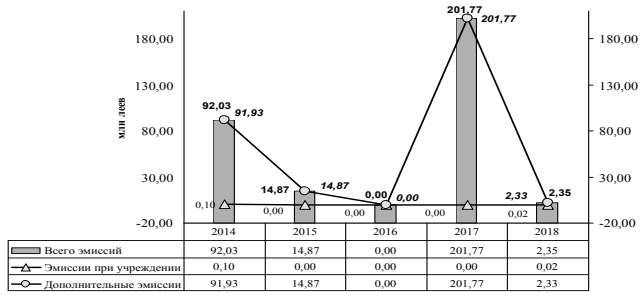

Диаграмма №2 *Объем эмиссий ценных бумаг в январе – декабре 2014 – 2018 гг.*

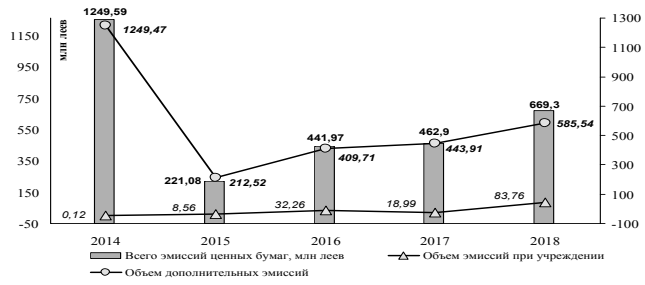

Диаграмма №3 *Количество эмиссий ценных бумаг в январе – декабре 2014 – 2018 гг.*

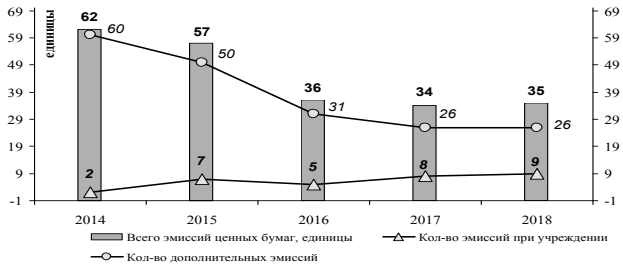

Диаграмма №4 *Объём иностранных инвестиций в 2014 – 2018 гг.*

Диаграмма №5 *Ежемесячная динамика сделок на вторичном рынке в январе – декабре 2018 г.*

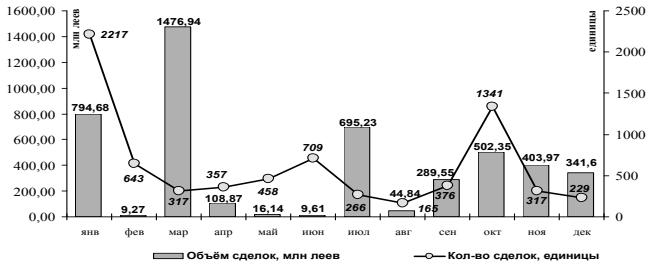

Диаграмма №6 *Структура сделок на вторичном рынке, декабрь 2018 г. (по объему сделок)*

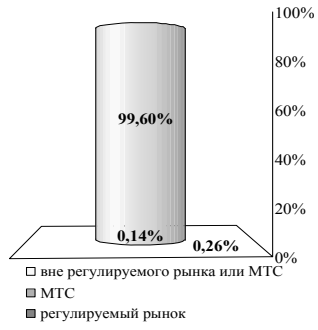

Диаграмма №7 *Структура сделок на вторичном рынке, декабрь 2018 г. (по количеству сделок)*

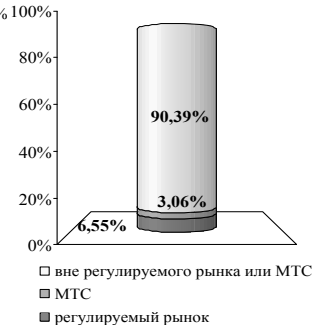

Диаграмма №8 *Структура сделок на регулируемом рынке в декабре 2018 г.*

Диаграмма №9 *Структура сделок в рамках МТС в декабре 2018 г.*

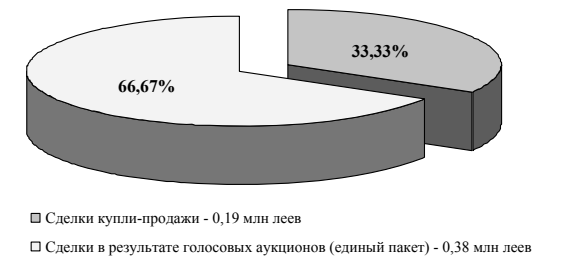

Диаграмма №10 *Структура сделок вне регулируемого рынка или вне МТС в декабре 2018 г.*

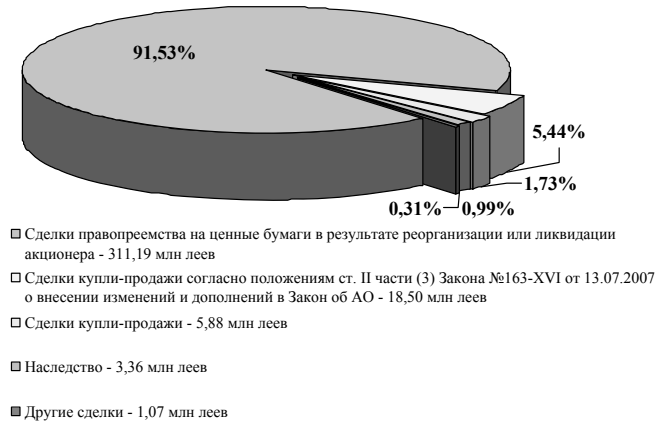

Таблица №1 *Эмиссии ценных бумаг, зарегистрированных в Государственном реестре ценных бумаг (ГРЦБ) в декабре 2018 года*

Наименование эмитента	Код ISIN ценных бумаг	Сумма эмиссии, леев	Кол-во размещенных ценных бумаг, единиц	Номинальная стоимость ценной бумаги, леев	Стоимость размещения ценной бумаги, леев
Учредительные эмиссии					
APAVITAL M SA	MD14APVM1007	20 000	200	100	100
Всего		20 000			
Дополнительные эмиссии					
GRADIENT-CO SA	MD14DARG1005	10 000	10 000	1	1
NUFĂRUL SA	MD14NUNU1005	2 305 200	230 520	10	10
SPICUŞOR DE AUR SA	MD14SPIU1004	22 000	4 400	5	5
Всего		2 337 200			
Итого		2 357 200			

Таблица №2 *Показатели объёмов сделок с корпоративными ценными бумагами в январе – декабре 2017 – 2018 гг.*

январь – декабрь	Регулируемый рынок		Многосторонняя торговая система (МТС)		Вне регулируемого рынка или МТС		Всего вторичный рынок	
	единиц	млн леев	единиц	млн леев	единиц	млн леев	единиц	млн леев
2017	300	97,96	107	4,76	20386	461,19	20793	563,91
2018	287	1930,3	92	47,22	7016	2715,55	7395	4693,07

Таблица №3 *Добровольные предложения в декабре 2018 г.*

Постановление НКФР	Дата публикации в Monitorul Oficial	Оферент	Данные о ЦБ, составляющих предмет предложения			
			Эмитент	Номинальная стоимость, леев	Предложенная цена, леев	Кол-во акций, участвующих в предложении
№53/5 от 03.12.2017	07.12.2018	Стратан Андрей	SA PEŞTE	10,00	400,00	460
№57/4 от 28.12.2018	11.01.2019	Сергей Сментына Елена Сментына	SA Speranța-Vest	5,00	5,00	4304