

Comisia Națională a Pieței Financiare

BULETIN LUNAR • 12 • 2018

PIAȚA DE CAPITAL

PIAȚA PRIMARĂ

În luna decembrie 2018, în Registrul de stat al valorilor mobiliare au fost înregistrate 4 emisiuni de acțiuni în valoare de 2,35 mil. lei, inclusiv o emisiune de constituire în valoare de 0,02 mil. lei și, respectiv, 3 emisiuni suplimentare de acțiuni în valoare de 2,33 mil. lei, reflectate în *Tabelul nr. 1*.

Evoluția volumului emisiunilor de acțiuni în luna decembrie 2014–2018 este reflectată în *Diagrama nr. 1*.

În 2018 au fost realizate 35 emisiuni de valori mobiliare în valoare totală de 585,86 mil. lei, ceea ce constituie o majorare cu 122,96 mil. lei sau cu 26,56% comparativ cu aceeași perioadă a anului precedent.

Evoluția volumului și a numărului emisiunilor de valori mobiliare în 2014–2018 este reflectată în *Diagrama nr. 2* și *Diagrama nr. 3*.

În 2018, fluxul de investiții străine a constituit 17,31 mil. lei sau 2,95% din totalul emisiunilor de acțiuni.

Totodată, volumul investițiilor străine înregistrat în 2018 s-a micșorat cu 77,66 mil. lei sau cu 81,77% comparativ cu anul 2017 (*Diagrama nr. 4*).

TRANZACȚII EFECTUATE PE PIAȚA SECUNDARĂ

În luna decembrie 2018, pe piața secundară au fost efectuate 229 tranzații cu valori mobiliare corporative în volum de 341,60 mil. lei raportate la 103,41 mil. valori mobiliare.

Evoluția tranzațiilor pe piața secundară în perioada ianuarie–decembrie 2018 se prezintă în *Diagrama nr. 5*.

În ianuarie–decembrie 2018, pe piața secundară au fost efectuate 7395 tranzații în volum de 4693,07 mil. lei, volumul acestora înregistrând o creștere cu 4129,16 mil. lei sau de 8,32 ori mai mult față de perioada similară a anului precedent (*Tabelul nr. 2*).

Ponderea tranzațiilor înregistrate pe piața secundară în decembrie 2018 după volumul tranzațiilor și după numărul acestora este reflectată în *Diagrama nr. 6* și *Diagrama nr. 7*.

Totodată, în luna decembrie 2018, pe piața secundară, CNPF a aprobat prospectele ofertelor de preluare benevolă a acțiunilor (*Tabelul nr. 3*).

TRANZACȚII EFECTUATE PE PIAȚA REGLEMENTATĂ

În luna decembrie 2018, pe piața reglementată au fost efectuate 15 tranzații în volum de 1,02 mil. lei raportate la 0,03 mil. valori mobiliare.

Potrivit structurii tranzațiilor efectuate în luna decembrie 2018, ponderea maximă după volum revine tranzațiilor de vânzare-cumpărare care constituie 0,89 mil. lei sau 87,25% din volumul total al tranzațiilor efectuate pe piața reglementată.

Totodată, a fost înregistrată o singură tranzație în cadrul ofertei publice pe piața secundară care constituie 0,13 mil. lei sau 12,75% (*Diagrama nr. 8*).

TRANZACȚII EFECTUATE ÎN CADRUL SISTEMULUI MULTILATERAL DE TRANZACȚIONARE (MTF)

În luna decembrie 2018, în cadrul MTF au fost efectuate 7 tranzații în volum de 0,57 mil. lei raportate la 0,65 mil. valori mobiliare.

Potrivit structurii tranzațiilor efectuate în luna decembrie 2018, ponderea maximă după volum revine tranzațiilor ca urmare a licitațiilor cu strigare (Pachet unic) care constituie 0,38 mil. lei sau 66,67% din volumul total al tranzațiilor efectuate în cadrul MTF.

Totodată, a fost înregistrată o singură tranzație de vânzare-cumpărare care constituie 0,19 mil. lei sau 33,33% din volumul total al tranzațiilor efectuate în cadrul MTF (*Diagrama nr. 9*).

TRANZACȚII EFECTUATE ÎN AFARA PIEȚEI REGLEMENTATE SAU MTF

Conform rapoartelor prezentate de către entități, în luna decembrie 2018 în afara pieței reglementate sau MTF au fost efectuate 207 tranzații în volum de 340,00 mil. lei raportate la 102,73 mil. de valori mobiliare.

Potrivit structurii tranzațiilor efectuate în afara pieței reglementate sau MTF, în luna decembrie 2018 ponderea maximă după volum revine tranzației de succesiune a valorilor mobiliare în urma reorganizării sau lichidării persoanei juridice acționar care constituie 311,19 mil. lei sau 91,53% din volumul total al tranzațiilor efectuate în afara pieței reglementate sau MTF.

Totodată, tranzațiile de vânzare-cumpărare conform prevederilor art. II alin. (3) din Legea nr. 163-XVI din 13.07.2007 pentru modificarea și completarea Legii privind societățile pe acțiuni constituie 18,50 mil. lei sau 5,44%, tranzațiile de vânzare-cumpărare – 5,88 mil. lei sau 1,73%, urmează tranzațiile de moștenire care constituie 3,36 mil. lei sau 0,99% și, respectiv, alte tranzații constituie 1,07 mil. lei sau 0,31% din volumul total al tranzațiilor efectuate în afara pieței reglementate sau MTF (*Diagrama nr. 10*).

Comisia Națională a Pieței Financiare:
MD 2012, mun. Chișinău, bd. Ștefan cel Mare, 77,
tel. (37 322) 859 401, www.cnpf.md
Direcția generală dezvoltare instituțională și relații externe:
tel. (37 322) 859 430

Diagrama nr. 1 Volumul emisiunilor de acțiuni în decembrie 2014–2018

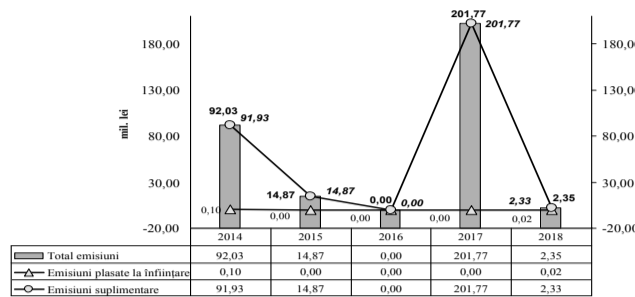


Diagrama nr. 2 Volumul emisiunilor de valori mobiliare în ianuarie–decembrie 2014–2018

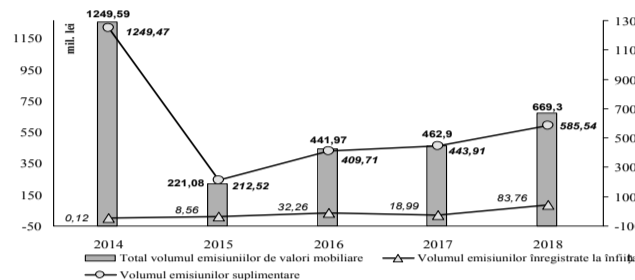


Diagrama nr. 3 Numărul emisiunilor de valori mobiliare în ianuarie–decembrie 2014–2018

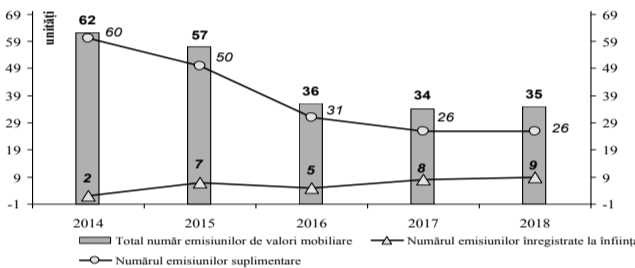


Diagrama nr. 4 Volumul investițiilor străine în ianuarie–decembrie 2014–2018


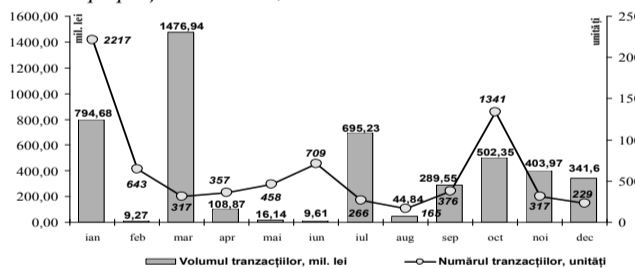


Diagrama nr. 5 Evoluția lunară a tranzațiilor pe piața secundară, în ianuarie–decembrie 2018



Tabelul nr. 1 Emisiunile de valori mobiliare înregistrate în Registrul de stat al valorilor mobiliare în decembrie 2018

Denumirea emitentului	Codul ISIN al valorilor mobiliare	Suma emisiunii, lei	Numărul de valori mobiliare plasate, unități	Valoarea nominală a unei valori mobiliare, lei	Prețul de plasare a unei valori mobiliare, lei
Emisiuni de constituire					
APAVITAL M SA	MD14APVM1007	20 000	200	100	100
Total		20 000			
Emisiuni suplimentare de acțiuni					
GRADIENT-CO SA	MD14DARG1005	10 000	10 000	1	1
NUFĂRUL SA	MD14NUNU1005	2 305 200	230 520	10	10
SPICUȘOR DE AUR SA	MD14SPIU1004	22 000	4 400	5	5
Total		2 337 200			
Total general		2 357 200			

Tabelul nr. 2 Indicatorii privind volumele tranzațiilor cu valori mobiliare corporative înregistrate în ianuarie–decembrie 2017–2018

Ianuarie – decembrie	Piața reglementată		Sistemul multilateral de tranzacționare (MTF)		Tranzații în afara pieței reglementate sau MTF		Total piața secundară	
	unități	mil. lei	unități	mil. lei	unități	mil. lei	unități	mil. lei
2017	300	97,96	107	4,76	20386	461,19	20793	563,91
2018	287	1930,3	92	47,22	7016	2715,55	7395	4693,07

Tabelul nr. 3 Ofertele de preluare benevolă derulate în luna decembrie 2018

Hotărârea CNPF	Data publicării în monitorul oficial	Denumirea ofertantului	Date despre valorile mobiliare ce constituie obiectul ofertei			
			Denumirea emitentului	Valoarea nominală lei	Preț propus lei	Nr. de acțiuni ce constituie obiect al ofertei
nr. 53/5 din 03.12.2017	07.12.2018	Stratan Andrei	SA "PEȘTE"	10,00	400,00	460
Nr. 57/4 din 28.12.2018	11.01.2019	Serghei Smentîna, Elena Smentîna	SA "Speranța-Vest"	5,00	5,00	4304

Diagrama nr. 6 Structura tranzațiilor pe piața secundară, decembrie 2018 (după volumul tranzațiilor)

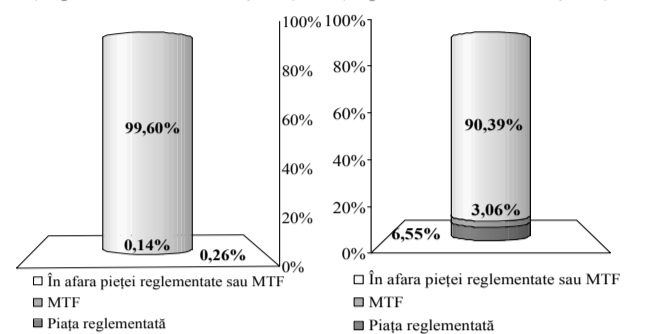


Diagrama nr. 7 Structura tranzațiilor pe piața secundară, decembrie 2018 (după numărul tranzațiilor)

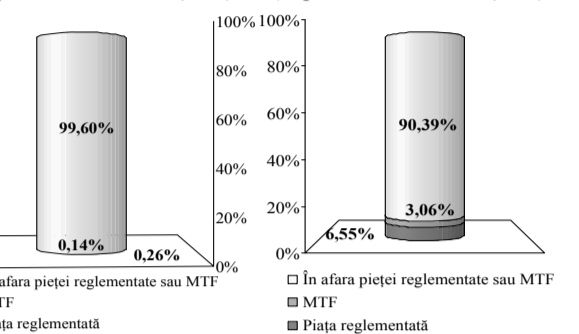


Diagrama nr. 8 Structura tranzațiilor efectuate pe piața reglementată în luna decembrie 2018

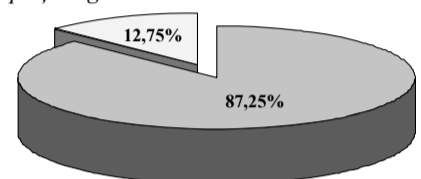


Diagrama nr. 9 Structura tranzațiilor efectuate în cadrul sistemului MTF în luna decembrie 2018

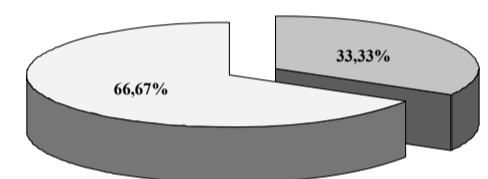


Diagrama nr. 10 Structura tranzațiilor efectuate în afara pieței reglementate sau MTF în luna decembrie 2018

