

# Comisia Națională a Pieței Financiare

## BULETIN LUNAR • 11 • 2018

### PIAȚA DE CAPITAL

#### PIAȚA PRIMARĂ

În luna noiembrie 2018, în Registrul de stat al valorilor mobiliare au fost înregistrate 2 emisiuni suplimentare de acțiuni în valoare de 110,70 mil. lei, reflectate în *Tabelul nr. 1*.

Volumul emisiunilor de acțiuni în luna noiembrie 2018 s-a majorat semnificativ comparativ cu aceeași lună a anului precedent cu 84,41 mil. lei sau de circa 4 ori (*Diagrama nr. 1*).

În ianuarie–noiembrie 2018, au fost înregistrate 31 emisiuni de valori mobiliare în valoare totală de 583,51 mil. lei, ceea ce constituie o creștere cu 322,38 mil. lei sau de circa 2 ori comparativ cu aceeași perioadă a anului precedent.

Evoluția volumului și a numărului emisiunilor de valori mobiliare în ianuarie–noiembrie 2014–2018 este reflectată în *Diagrama nr. 2* și *Diagrama nr. 3*.

În ianuarie–noiembrie 2018, fluxul de investiții străine a constituit 17,29 mil. lei sau 2,96% din totalul emisiunilor de acțiuni.

Totodată, volumul investițiilor străine înregistrat în ianuarie–noiembrie 2018 s-a micșorat cu 57,22 mil. lei sau de circa 4 ori comparativ cu aceeași perioadă a anului 2017.

#### TRANZACȚII EFECTUATE PE PIAȚA SECUNDARĂ

În luna noiembrie 2018, pe piața secundară au fost efectuate 317 de tranzacții cu valori mobiliare corporative în volum de 403,97 mil. lei raportate la 2,51 mil. valori mobiliare.

Evoluția tranzacțiilor pe piața secundară în perioada ianuarie–noiembrie 2018 se prezintă în *Diagrama nr. 4*.

În ianuarie–noiembrie 2018 pe piața secundară au fost efectuate 7166 tranzacții în volum de 4351,47 mil. lei, volumul acestora înregistrând o creștere semnificativă cu 3870,65 mil. lei sau de circa 9 ori față de perioada ianuarie–noiembrie a anului precedent (*Tabelul nr. 2*).

Ponderea tranzacțiilor înregistrate pe piața secundară în noiembrie 2018 după volumul tranzacțiilor și după numărul acestora este reflectată în *Diagrama nr. 5* și *Diagrama nr. 6*.

Totodată, în luna noiembrie 2018, pe piața secundară nu au fost aprobate prospecte ale ofertelor de preluare a acțiunilor.

#### TRANZACȚII EFECTUATE PE PIAȚA REGLEMENTATĂ

În luna noiembrie 2018, pe piața reglementată au fost efectuate 7 tranzacții în volum de 30,06 mil. lei raportate la 1,87 mil. unități de valori mobiliare, inclusiv o tranzacție în contextul organizării de către Agenția Proprietății Publice a licitațiilor cu strigare în volum de 28,96 mil. lei ce constituie 96,34% din volumul total al tranzacțiilor și, respectiv, 6 tranzacții de vânzare–cumpărare cu acțiunile emise de 4 emitenți, în volum de 1,10 mil. lei ce constituie 3,66% din volumul total al tranzacțiilor efectuate pe piața reglementată (*Diagrama nr. 7*).

#### TRANZACȚII EFECTUATE ÎN CADRUL SISTEMULUI MULTILATERAL DE TRANZACȚIONARE (MTF)

În luna noiembrie 2018, în cadrul MTF au fost efectuate 6 tranzacții de vânzare–cumpărare cu acțiunile emise de 3 emitenți în volum de 1,61 mil. lei raportate la 0,004 mil. unități de valori mobiliare.

#### TRANZACȚII EFECTUATE ÎN AFARA PIAȚEI REGLEMENTATE SAU MTF

Conform rapoartelor prezentate de către entități, în luna noiembrie 2018 în afara pieței reglementate sau MTF au fost efectuate 304 tranzacții în volum de 372,30 mil. lei raportate la 0,64 mil. unități de valori mobiliare.

Potrivit structurii tranzacțiilor efectuate în afara pieței reglementate sau MTF, în luna noiembrie 2018, ponderea maximă după volum revine tranzacțiilor de achiziționare a acțiunilor proprii de către emitent în cazul reorganizării emitentului, care constituie 261,91 mil. lei sau 70,35% din volumul total al tranzacțiilor efectuate în afara pieței reglementate sau MTF.

Totodată, tranzacțiile de vânzare–cumpărare constituie 109,78 mil. lei sau 29,49% și, respectiv, alte tranzacții – 0,61 mil. lei sau 0,16% din volumul total al tranzacțiilor efectuate în afara pieței reglementate sau MTF (*Diagrama nr. 8*).

Comisia Națională a Pieței Financiare:  
MD 2012, mun. Chișinău, bd. Ștefan cel Mare, 77,  
tel. (37 322) 859 401, www.cnpf.md  
Direcția generală dezvoltare instituțională  
și relații externe:  
tel. (37 322) 859 430

Diagrama nr. 1 Volumul emisiunilor de acțiuni în noiembrie 2014–2018

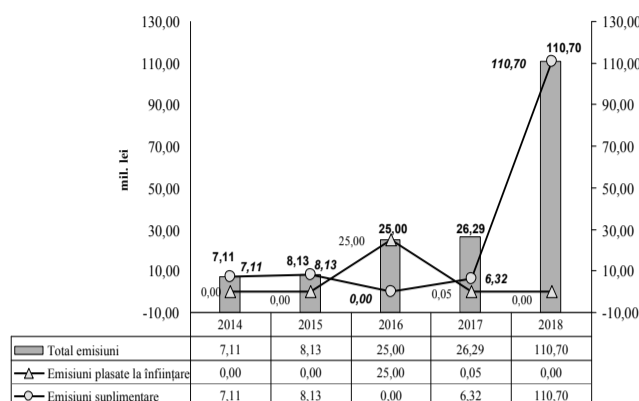


Diagrama nr. 2 Volumul emisiunilor de valori mobiliare în ianuarie–noiembrie 2014–2018

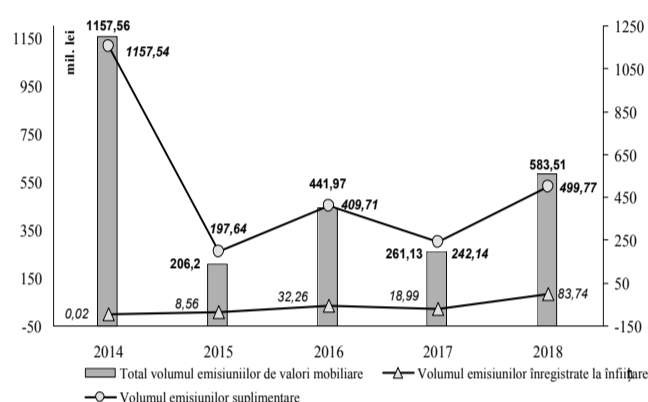


Diagrama nr. 3 Numărul emisiunilor de valori mobiliare în ianuarie–noiembrie 2014–2018

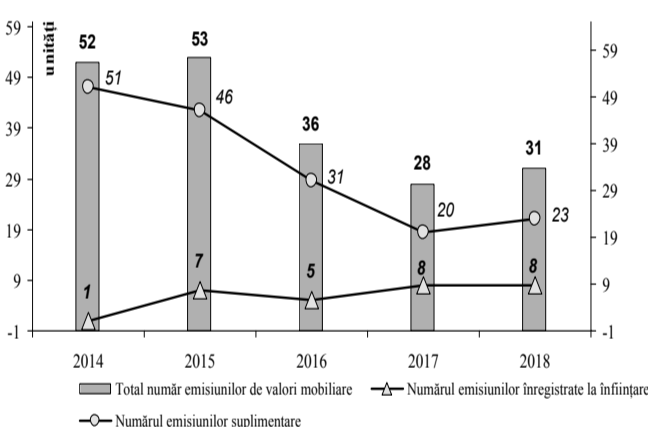
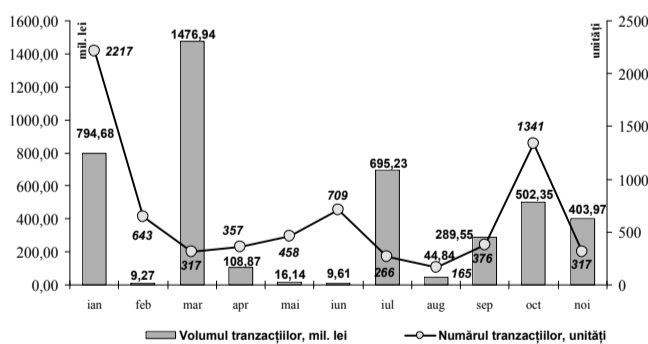


Diagrama nr. 4 Evoluția lunară a tranzacțiilor pe piața secundară, în ianuarie–noiembrie 2018



Tabelul nr. 1 Emisiunile de valori mobiliare

înregistrate în Registrul de stat al valorilor mobiliare în noiembrie 2018

Denumirea emitentului	Codul ISIN al valorilor mobiliare	Suma emisiunii, lei	Numărul de valori mobiliare plasate, unități	Valoarea nominală a unei valori mobiliare, lei	Prețul de plasare a unei valori mobiliare, lei
<b>Emisiuni suplimentare de acțiuni</b>					
STYLE DESIGN COMPANY SA*	MD14SDCO1002	110 000 000	100	1 100 000	1 100 000
INTACT ASIGURĂRI GENERALE SA	MD14INTA1009	700 000	700 000	1	1
<b>Total</b>		<b>110 700 000</b>			

\* restructurarea emisiunii de acțiuni plasate la constituirea societății prin majorarea valorii nominale a unei acțiuni și emisiunea suplimentară

Tabelul nr. 2 Indicatorii privind volumele tranzacțiilor cu valori mobiliare corporative înregistrate în ianuarie–noiembrie 2017–2018

Ianuarie – noiembrie	Piața reglementată		Sistemul multilateral de tranzacționare (MTF)		Tranzacții în afara pieței reglementate sau MTF		Total piața secundară	
	unități	mil. lei	unități	mil. lei	unități	mil. lei	unități	mil. lei
2017	287	95,94	91	4,00	19598	380,88	19976	480,82
2018	272	1929,27	85	46,65	6809	2375,55	7166	4351,47

Diagrama nr. 5 Structura tranzacțiilor pe piața secundară, noiembrie 2018 (după volumul tranzacțiilor)

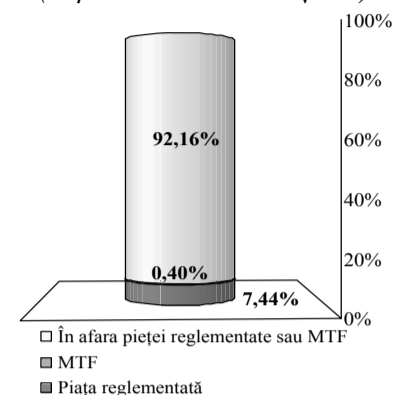


Diagrama nr. 6 Structura tranzacțiilor pe piața secundară, noiembrie 2018 (după numărul tranzacțiilor)

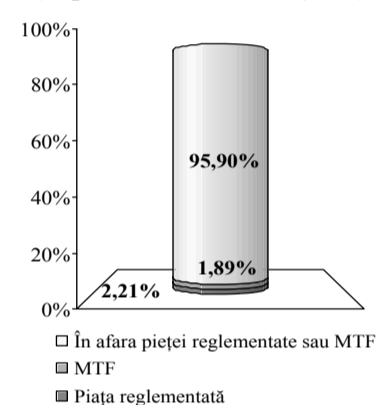


Diagrama nr. 7 Structura tranzacțiilor efectuate pe piața reglementată în luna noiembrie 2018

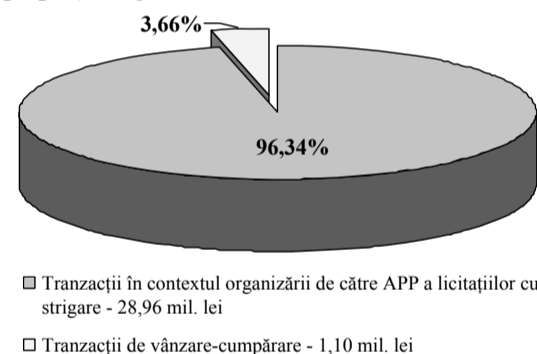


Diagrama nr. 8 Structura tranzacțiilor efectuate în afara pieței reglementate sau MTF în luna noiembrie 2018

