

# Национальная комиссия по финансовому рынку

## БЮЛЛЕТЕНЬ • 8 • 2018

### РЫНОК КАПИТАЛА

#### ПЕРВИЧНЫЙ РЫНОК

В августе 2018 года в Государственном реестре ценных бумаг была зарегистрирована одна эмиссия, осуществленная при учреждении акционерного общества, на сумму 54,51 тыс. леев, отраженная в *Таблице №1*.

Объём эмиссий акций в августе 2018 года увеличился, по сравнению с аналогичным периодом предыдущего года, на 40,09 тыс. леев или примерно в 4 раза (*Диаграмма №1*).

В январе – августе 2018 года осуществлено 22 эмиссии ценных бумаг на общую сумму 468,90 тыс. леев, что на 242,43 тыс. леев или примерно в 2 раза больше, по сравнению с аналогичным периодом предыдущего года. Динамика объёма и количества эмиссий ценных бумаг в январе – августе 2014 – 2018 гг. отражена в *Диаграмме №2* и *Диаграмме №3*.

В январе – августе 2018 г. иностранные инвестиции посредством эмиссий ценных бумаг составили 17,29 тыс. леев, что составляет 3,69% от общего объёма эмиссий акций.

#### СДЕЛКИ НА ВТОРИЧНОМ РЫНКЕ

В августе 2018 года на вторичном рынке было осуществлено 165 сделок с корпоративными ценными бумагами на сумму 44,84 тыс. леев, в сделках участвовало 1,00 тыс. ценных бумаг.

Динамика сделок на вторичном рынке в 2018 году представлена в *Диаграмме №4*.

В январе – августе 2018 г. на вторичном рынке было осуществлено 5132 сделки на сумму 3155,59 тыс. леев, что на 2 803,65 тыс. леев или примерно в 9 раз больше, чем в январе – августе предыдущего года (*Таблица №2*).

Доля сделок на вторичном рынке в августе 2018 года по объёму и количеству отражена в *Диаграмме №5* и *Диаграмме №6*.

Кроме того, в августе 2018 года на вторичном рынке НКФР утвердила один проспект добровольного предложения акций (*Таблица №3*).

#### СДЕЛКИ НА РЕГУЛИРУЕМОМ РЫНКЕ

В августе 2018 года на регулируемом рынке было проведено 13 сделок на сумму 0,74 тыс. леев, в сделках участвовало 0,05 тыс. ценных бумаг.

В структуре сделок за отчетный период наибольшая доля по объёму приходится на 11 сделок купли-продажи с акциями, выпущенными 4 эмитентами – 0,66 тыс. леев или 89,19% от общего объёма сделок на регулируемом рынке. Кроме того, 2 сделки в результате предложения акций составили 0,08 тыс. леев или 10,81% от общего объёма сделок на регулируемом рынке (*Диаграмма №7*).

#### СДЕЛКИ, ОСУЩЕСТВЛЕННЫЕ В РАМКАХ МНОГОСТОРОННЕЙ ТОРГОВОЙ СИСТЕМЫ (МТС)

В августе 2018 года в рамках МТС было осуществлено 11 сделок с акциями, выпущенными 7 эмитентами, на сумму 33,61 тыс. леев, в сделках участвовало 0,52 тыс. единиц ценных бумаг.

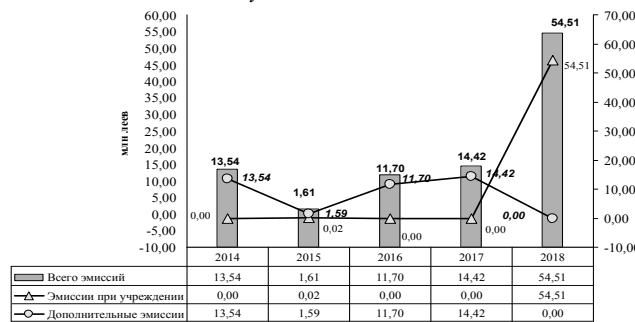
В структуре сделок за отчетный период наибольшая доля по объёму приходится на сделки купли-продажи, составившие 33,57 тыс. леев или 99,88% от общего объёма сделок в рамках МТС. Также сделки в результате аукционов по продаже единых пакетов составили 0,04 тыс. леев или 0,12% от общего объёма осуществленных сделок (*Диаграмма №8*).

#### СДЕЛКИ, ОСУЩЕСТВЛЕННЫЕ ВНЕ РЕГУЛИРУЕМОГО РЫНКА ИЛИ ВНЕ МТС

Согласно отчетам, представленным субъектами, в августе 2018 года вне регулируемого рынка или вне МТС была осуществлена 141 сделка на сумму 10,49 тыс. леев, в сделках участвовало 0,43 тыс. единиц ценных бумаг.

MD 2012, мун. Кишинёв, пр-т Штефана чел Маре, 77, тел. (373 22) 859 401; www.cnpf.md  
Генеральное Управление институционального развития и внешних отношений: тел. (373 22) 859 430

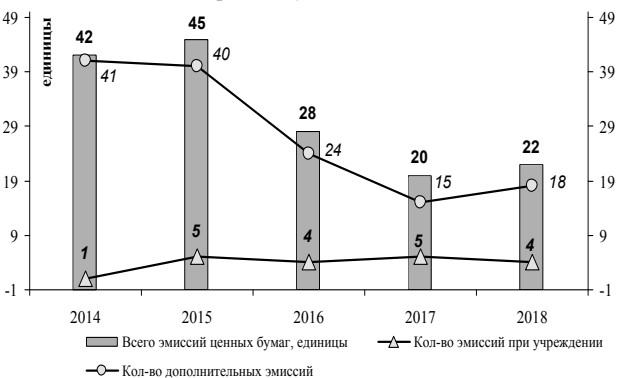
**Диаграмма №1** Объем эмиссий ценных бумаг в августе 2014 – 2018 гг.



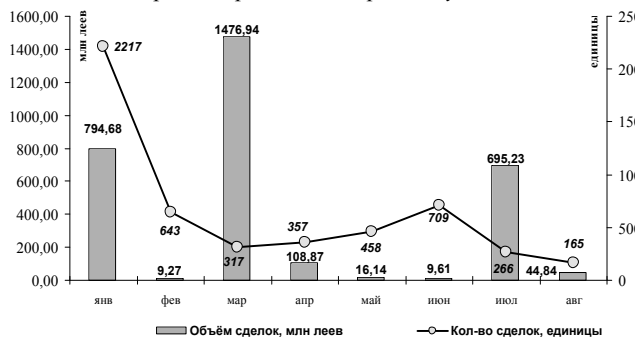
**Диаграмма №2** Объем эмиссий ценных бумаг в январе – августе 2014 – 2018 гг.



**Диаграмма №3** Количество эмиссий ценных бумаг в январе – августе 2014 – 2018 гг.



**Диаграмма №4** Ежемесячная динамика сделок на вторичном рынке в январе – августе 2018 г.



**Таблица №1** Эмиссии ценных бумаг, зарегистрированных в Государственном реестре ценных бумаг (ГРЦБ) в августе 2018 года

Наименование эмитента	Код ISIN ценных бумаг	Сумма эмиссии, леев	Кол-во размещенных ценных бумаг, единиц	Номинальная стоимость ценной бумаги, леев	Стоимость размещения ценной бумаги, леев
<b>Эмиссии, осуществленные при учреждении акционерного общества</b>					
REAL GRUP IMOBIL SA	MD14RGIM1006	54 514 000	545 140	100	100
Всего		54 514 000			

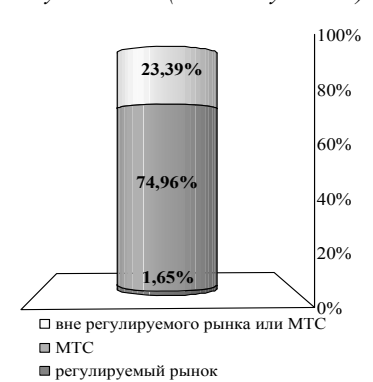
**Таблица №2** Показатели объёмов сделок с корпоративными ценными бумагами в январе – августе 2017 – 2018 гг.

январь – август	Регулируемый рынок		Многосторонняя торговая система (МТС)		Вне регулируемого рынка или МТС		Всего вторичный рынок	
	единиц	млн леев	единиц	млн леев	единиц	млн леев	единиц	млн леев
2017	256	89,52	66	2,72	11750	259,70	12072	351,94
2018	229	1425,95	60	39,97	4843	1689,67	5132	3155,59

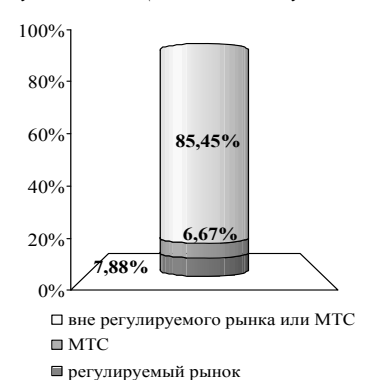
**Таблица №3** Добровольные предложения в августе 2018 г.

Постановление НКФР	Дата публикации в Monitorul Oficial	Оферент	Данные о ЦБ, составляющих предмет предложения			
			Эмитент	Номинальная стоимость, леев	Предложенная цена, леев	Кол-во акций, участвующих в предложении
№36/3 от 13.08.2018	17.08.2018	Георге Дьякону	ÎNTEPRINDEREA PISCICOLĂ „COSTEȘTI” SA	10,00	10,00	19 354

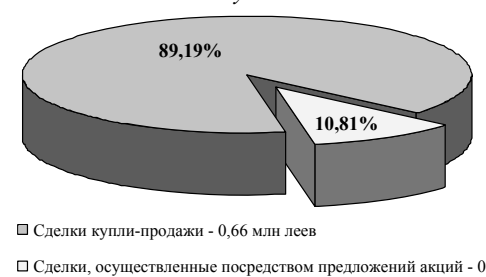
**Диаграмма №5** Структура сделок на вторичном рынке, август 2018 г. (по объёму сделок)



**Диаграмма №6** Структура сделок на вторичном рынке, август 2018 г. (по количеству сделок)



**Диаграмма №7** Структура сделок на регулируемом рынке в августе 2018 г.



**Диаграмма №8** Структура сделок, осуществленных в рамках многосторонней торговой системы (МТС) в августе 2018 г.

