

Comisia Națională a Pieței Financiare

BULETIN LUNAR • 7 • 2018

PIAȚA DE CAPITAL

PIAȚA PRIMARĂ

În luna iulie 2018, în Registrul de stat al valorilor mobiliare au fost înregistrate trei emisiuni suplimentare de acțiuni în valoare de 20,27 mil. lei, reflectate în *Tabelul nr. 1*.

Volumul emisiunilor de acțiuni în luna iulie 2018 s-a majorat comparativ cu aceeași lună a anului precedent cu 18,71 mil. lei sau de circa 13 ori (*Diagrama nr. 1*).

În ianuarie-iulie 2018, au fost efectuate 21 emisiuni de valori mobiliare în valoare totală de 414,39 mil. lei, ceea ce constituie o creștere cu 202,34 mil. lei sau cu 95,42% comparativ cu aceeași perioadă a anului precedent.

Evoluția numărului și a volumului emisiunilor de valori mobiliare în ianuarie-iulie 2014–2018 este reflectată în *Diagrama nr. 2* și *Diagrama nr. 3*.

În ianuarie-iulie 2018 fluxul de investiții străine a constituit 17,29 mil. lei sau 4,17% din totalul emisiunilor de acțiuni (*Diagrama nr. 4*).

Totodată, volumul investițiilor străine înregistrat în ianuarie-iulie 2018 s-a micșorat cu 30,93 mil. lei sau cu 64,14% față de aceeași perioadă a anului precedent.

TRANZACȚII EFECTUATE PE PIAȚA SECUNDARĂ

În luna iulie 2018, pe piața secundară au fost efectuate 266 tranzacții cu valori mobiliare corporative în volum de 695,23 mil. lei raportate la 6,46 mil. unități de valori mobiliare.

Evoluția tranzacțiilor pe piața secundară în perioada ianuarie-iulie 2018 este prezentată în *Diagrama nr. 5*.

În ianuarie-iulie 2018, pe piața secundară au fost efectuate 4967 tranzacții în volum de 3110,75 mil. lei, volumul acestora înregistrând o creștere cu 2876,05 mil. lei sau de aproximativ 12 ori față de perioada ianuarie-iulie a anului precedent (*Tabelul nr. 2*).

Ponderele tranzacțiilor înregistrate pe piața secundară în iulie 2018 după volumul tranzacțiilor și după numărul acestora este reflectată în *Diagrama nr. 6* și *Diagrama nr. 7*.

TRANZACȚII EFECTUATE PE PIAȚA REGLEMENTATĂ

În luna iulie 2018, pe piața reglementată au fost efectuate 10 tranzacții în volum de 452,05 mil. lei raportate la 0,44 mil. unități de valori mobiliare.

Potrivit structurii tranzacțiilor efectuate pe piața reglementată, în luna iulie 2018, ponderea maximă după volum a revenit tranzacțiilor efectuate ca urmare a licitațiilor cu strigare (Pachet unic) cu acțiunile emise de un emitent în volum de 450,04 mil. lei sau 99,56% din volumul total al tranzacțiilor efectuate pe piața reglementată. Totodată, au fost efectuate tranzacții de vânzare-cumpărare cu acțiunile emise de doi emitenți care au constituit 2,01 mil. lei sau 0,44% din volumul total al tranzacțiilor (*Diagrama nr. 8*).

TRANZACȚII EFECTUATE ÎN CADRUL SISTEMULUI MULTILATERAL DE TRANZACȚIONARE (MTF)

În luna iulie 2018, în cadrul MTF au fost efectuate 6 tranzacții de vânzare-cumpărare cu acțiunile emise de 4 emitenți în volum de 0,28 mil. lei raportate la 0,007 mil. unități de valori mobiliare.

TRANZACȚII EFECTUATE ÎN AFARA PIEȚEI REGLEMENTATE SAU MTF

Conform rapoartelor prezentate de către entități, în luna iulie 2018, în afara pieței reglementate sau MTF au fost efectuate 250 tranzacții în volum de 242,90 mil. lei raportate la 6,02 mil. unități de valori mobiliare.

Potrivit structurii tranzacțiilor efectuate în afara pieței reglementate sau MTF, ponderea maximă după volum a revenit tranzacțiilor efectuate în urma depunerii valorilor mobiliare ca aport la capitalul social al SRL în volum de 237,94 mil. lei ce constituie 97,96% din volumul tranzacțiilor în afara pieței reglementate sau MTF. Totodată, tranzacțiile în urma executării hotărârii definitive a instanței de judecată au constituit 2,17 mil. lei sau 0,89% și, respectiv, alte tranzacții – 2,79 mil. lei sau 1,15% din volumul tranzacțiilor efectuate în afara pieței reglementate sau MTF (*Diagrama nr. 9*).

Comisia Națională a Pieței Financiare:
MD 2012, mun. Chișinău, bd. Ștefan cel Mare, 77,
tel. (37 322) 859 401, www.cnpf.md
Diracția generală dezvoltare instituțională și relații externe:
tel. (37 322) 859 430

Diagrama nr. 1 Volumul emisiunilor de acțiuni în iulie 2014–2018

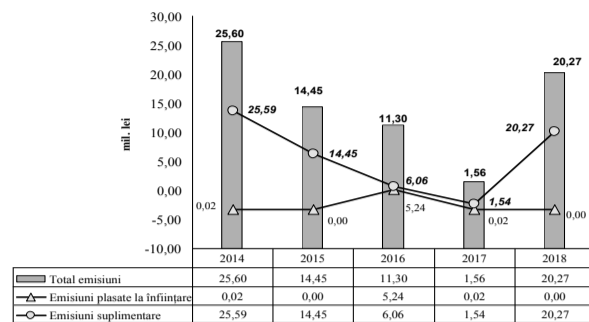


Diagrama nr. 2 Volumul emisiunilor de valori mobiliare în ianuarie–iulie 2014–2018

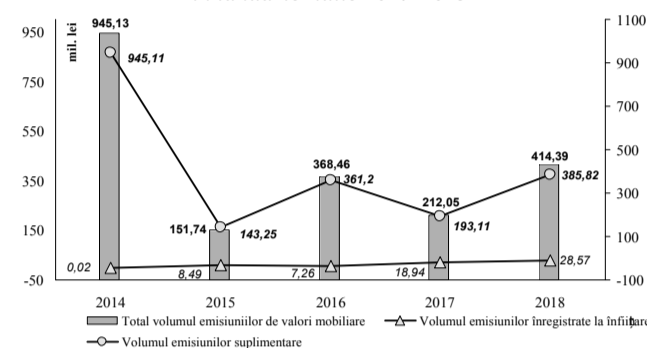


Diagrama nr. 3 Numărul emisiunilor de valori mobiliare în ianuarie–iulie 2014–2018

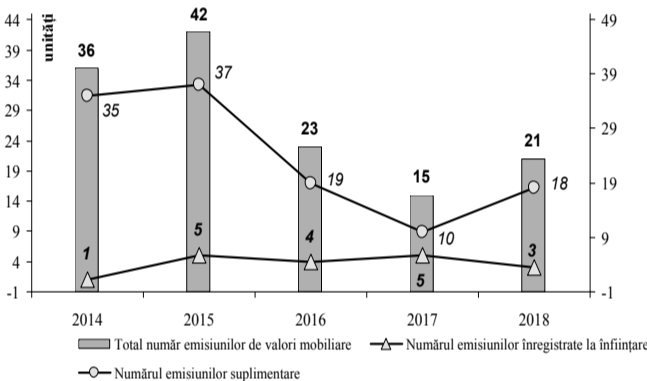


Diagrama nr. 4 Volumul investițiilor străine în ianuarie–iulie 2014–2018




Diagrama nr. 4 Evoluția lunară a tranzacțiilor pe piața secundară, în ianuarie–iulie 2018

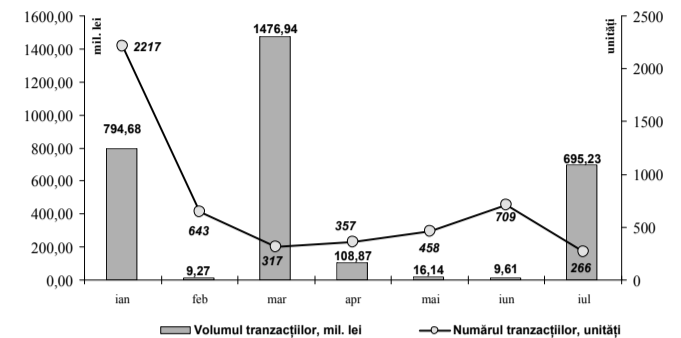


Diagrama nr. 6 Structura tranzacțiilor pe piața secundară, iulie 2018 (după volumul tranzacțiilor)

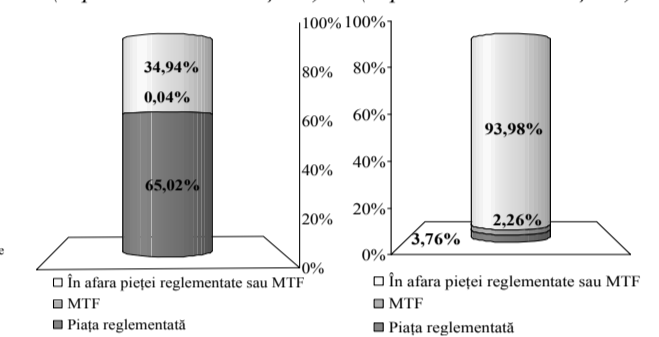


Diagrama nr. 7 Structura tranzacțiilor pe piața secundară, iulie 2018 (după numărul tranzacțiilor)

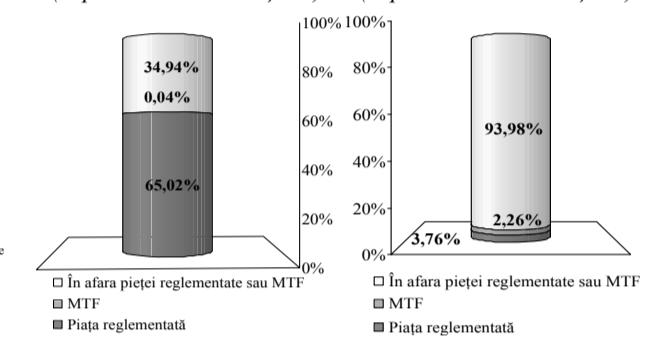


Diagrama nr. 8 Structura tranzacțiilor efectuate pe piața reglementată în luna iulie 2018

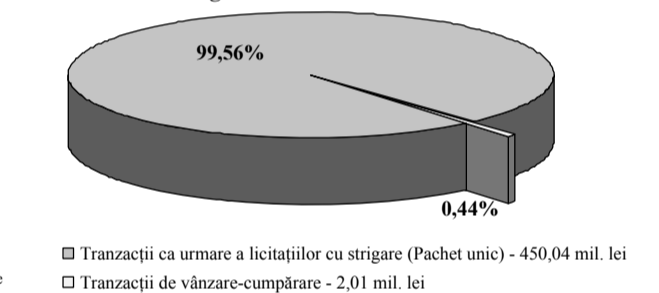
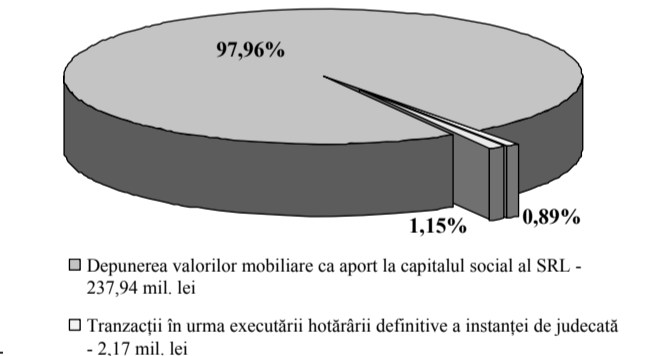


Diagrama nr. 9 Structura tranzacțiilor efectuate în afara pieței reglementate și MTF în iulie 2018



Tabelul nr. 1 Emisiunile de valori mobiliare înregistrate în Registrul de stat al valorilor mobiliare în iulie 2018

Denumirea emitentului	Codul ISIN al valorilor mobiliare	Suma emisiunii, lei	Numărul de valori mobiliare plasate, unități	Valoarea nominală a unei valori mobiliare, lei	Prețul de plasare a unei valori mobiliare, lei
Emisiuni suplimentare de acțiuni					
COMBINATUL AUTO NR. 5	MD14OMBI1004	1 474 400	19 400	76	76
ELIRI	MD14ELIR1009	1 299 640	129 964	10	10
INSTITUTUL DE PROIECTĂRI TEHNOLOGICE "IPTEH"	MD14IPTE1003	17 493 370	1 749 337	10	10
Total		20 267 410			

Tabelul nr. 2 Indicatorii privind volumele tranzacțiilor cu valori mobiliare corporative înregistrate în Ianuarie–iulie 2017–2018

Ianuarie–iulie	Piața reglementată		Sistemul multilateral de tranzacționare (MTF)		Tranzacții în afara pieței reglementate sau MTF		Total piața secundară	
	unități	mil. lei	unități	mil. lei	unități	mil. lei	unități	mil. lei
2017	234	86,36	59	2,35	10252	145,99	10545	234,70
2018	216	1425,21	49	6,36	4702	1679,18	4967	3110,75

Tabelul nr. 3 Ofertele de preluare benevolă derulate în luna iulie 2018

Hotărârea CNPF	Data publicării în monitorul oficial	Denumirea ofertantului	Date despre valorile mobiliare ce constituie obiectul ofertei			
			Denumirea emitentului	Valoarea nominală lei	Preț propus lei	Nr. de acțiuni ce constituie obiect al ofertei
nr. 32/3 din 23.07.2018	03.08.2018	Dubăsaru Dumitru	SA „DIGRENTA”	1,00	1,25	81 667
nr. 34/1 din 30.07.2018	03.08.2018	SA „FABRICA DE UNT FLOREȘTI”	SA „UZINA BIOCHIMICĂ DIN BĂLȚI”	15,00	6,00	28 789