

Национальная комиссия по финансовому рынку

БЮЛЛЕТЕНЬ • 6 • 2018

РЫНОК КАПИТАЛА

ПЕРВИЧНЫЙ РЫНОК

В июне 2018 года в Государственном реестре ценных бумаг было зарегистрировано четыре эмиссии акций на общую сумму 13,92 млн леев, в том числе эмиссия, осуществленная при учреждении акционерного общества, на общую сумму 5,50 млн леев и три дополнительные эмиссии акций на сумму 8,42 млн леев, отраженные в Таблице №1.

Объём эмиссий акций в июне 2018 года снизился, по сравнению с аналогичным периодом предыдущего года, на 77,54 млн леев или на 84,78% (Диаграмма №1).

В январе – июне 2018 года осуществлено 18 эмиссий ценных бумаг на общую сумму 394,12 млн леев, что на 183,63 млн леев или на 87,24% больше, по сравнению с аналогичным периодом предыдущего года. Динамика объёма и количества эмиссий ценных бумаг в январе – июне 2014 – 2018 гг. отражена в Диаграмме №2 и Диаграмме №3.

В июне 2018 года не было привлечено иностранных инвестиций путем эмиссий ценных бумаг.

СДЕЛКИ НА ВТОРИЧНОМ РЫНКЕ

В июне 2018 года на вторичном рынке было осуществлено 709 сделок с корпоративными ценными бумагами на сумму 9,61 млн леев, в сделках участвовало 1,87 млн ценных бумаг.

Динамика сделок на вторичном рынке в январе – июне 2018 года представлена в Диаграмме №4.

В январе – июне 2018 г. на вторичном рынке была осуществлена 4701 сделка на сумму 2415,53 млн леев, что примерно в 14 раз больше, чем в январе – июне предыдущего года (Таблица №2).

Доля сделок на вторичном рынке в июне 2018 года по объёму и количеству сделок отражена в Диаграмме №5 и Диаграмме №6.

Кроме того, в июне 2018 года на вторичном рынке НКФР утвердила проспект добровольного предложения акций (Таблица №3).

СДЕЛКИ НА РЕГУЛИРУЕМОМ РЫНКЕ

В июне 2018 года на регулируемом рынке было проведено 26 сделок на сумму 4,17 млн леев, в сделках участвовало 1,19 млн единиц ценных бумаг.

В структуре сделок наибольшая доля по объёму приходится на сделки купли-продажи с акциями, выпущенными 8 эмитентами, что составляет 3,99 млн леев или 95,68% от общего объёма сделок на регулируемом рынке. Также одна сделка была осуществлена посредством публичных предложений на вторичном рынке на сумму 0,18 млн леев или 4,32% от общего объёма сделок на регулируемом рынке (Диаграмма №7).

СДЕЛКИ, ОСУЩЕСТВЛЕННЫЕ В РАМКАХ МНОГОСТОРОННЕЙ ТОРГОВОЙ СИСТЕМЫ (МТС)

В июне 2018 года в рамках МТС было осуществлено 8 сделок на сумму 0,35 млн леев, в сделках участвовало 0,15 млн ценных бумаг.

В структуре сделок, осуществленных вне регулируемого рынка или вне МТС, за отчетный период наибольшая доля по объёму приходится на сделки, осуществленные в результате аукционов по продаже единых пакетов акций, выпущенных двумя эмитентами, на сумму 0,31 млн леев или 88,57% от общего объёма сделок в рамках МТС, и сделки купли-продажи с акциями, выпущенными двумя эмитентами, что составляет 0,04 млн леев или 11,43% от общего объёма сделок в рамках МТС (Диаграмма №8).

СДЕЛКИ, ОСУЩЕСТВЛЕННЫЕ ВНЕ РЕГУЛИРУЕМОГО РЫНКА ИЛИ ВНЕ МТС

Согласно отчетам, представленным субъектами, в июне 2018 года вне регулируемого рынка или вне МТС было осуществлено 675 сделок на сумму 5,09 млн леев, в сделках участвовало 0,53 млн ценных бумаг.

В структуре сделок, осуществленных вне регулируемого рынка или вне МТС, за отчетный период наибольшая доля по объёму приходится на сделки дарения между лицами, являющимися супругами или родственниками до II колена включительно – 1,48 млн леев или 29,07% от общего объёма сделок, осуществленных вне регулируемого рынка или вне МТС. Также сделки купли-продажи составили 1,13 млн леев или 22,20%, сделки купли-продажи согласно положениям ст. II части (3) Закона №163/2007 о внесении изменений и дополнений в Закон об акционерных обществах – 1,11 млн леев или 21,81%, и другие сделки – 1,37 млн леев или 26,92% от общего объёма сделок, осуществленных вне регулируемого рынка или вне МТС (Диаграмма №9).

MD 2012, мун. Кишинёв, пр-т Штефана чел Маре, 77, тел. (373 22) 859 401; www.cnpf.md
Генеральное Управление институционального развития и внешних отношений: тел. (373 22) 859 430

Диаграмма №1 Объем эмиссий ценных бумаг в июне 2014 – 2018 гг.

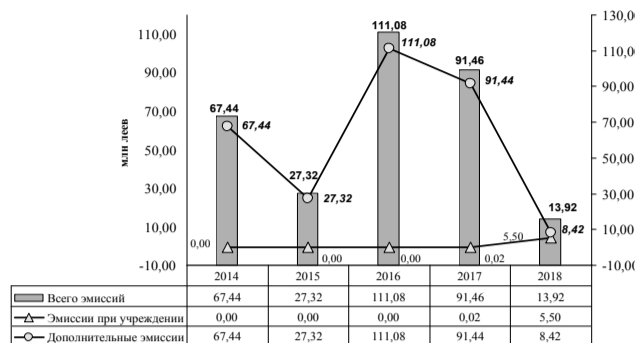


Диаграмма №2 Объем эмиссий ценных бумаг в январе – июне 2014 – 2018 гг.

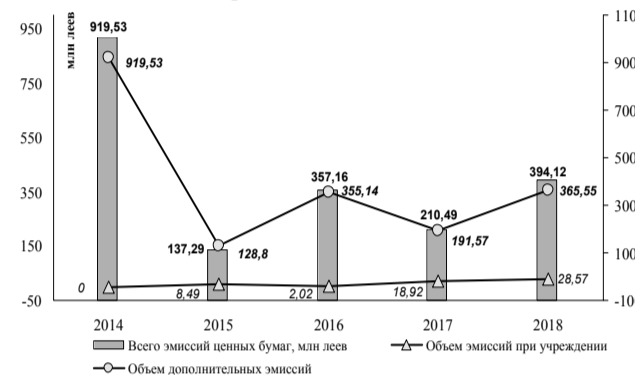


Диаграмма №3 Количество эмиссий ценных бумаг в январе – июне 2014 – 2018 гг.

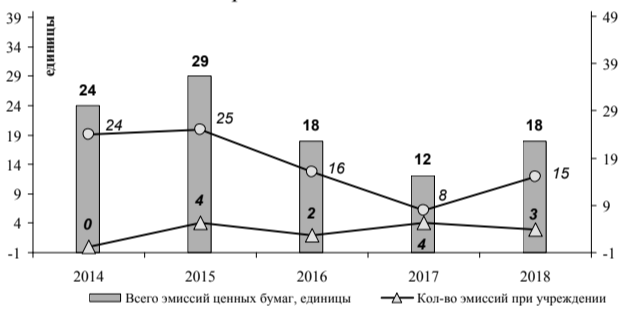


Диаграмма №4 Ежемесячная динамика сделок на вторичном рынке в январе – июне 2018 г.

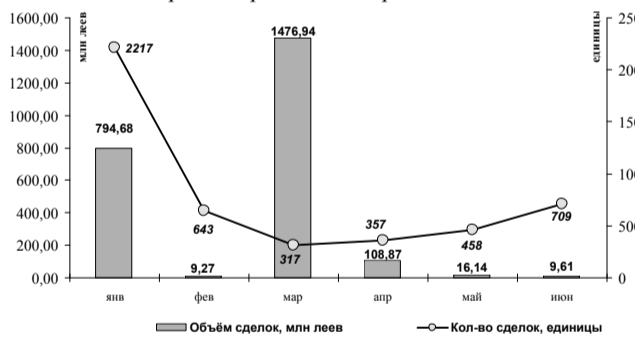


Диаграмма №5 Структура сделок на вторичном рынке, июнь 2018 г. (по объёму сделок)

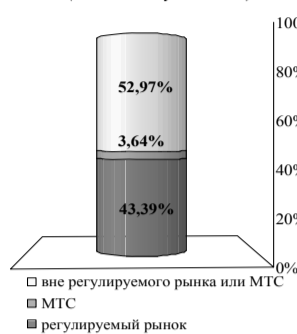


Диаграмма №6 Структура сделок на вторичном рынке, июнь 2018 г. (по количеству сделок)

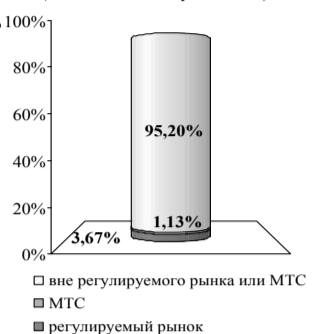


Диаграмма №7 Структура сделок на регулируемом рынке в июне 2018 г.



Диаграмма №8 Структура сделок, осуществленных в рамках многосторонней торговой системы (МТС) в июне 2018 г.



Диаграмма №9 Структура сделок, осуществленных вне регулируемого рынка или вне МТС в июне 2018 г.

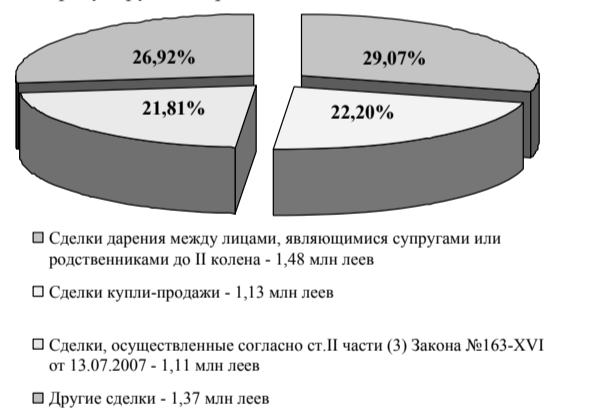


Таблица №1 Эмиссии ценных бумаг, зарегистрированных в Государственном реестре ценных бумаг (ГРЦБ) в июне 2018 года

Наименование эмитента	Код ISIN ценных бумаг	Сумма эмиссии, леев	Кол-во размещенных ценных бумаг, единиц	Номинальная стоимость ценной бумаги, леев	Стоимость размещения ценной бумаги, леев
Эмиссии, осуществленные при учреждении акционерного общества					
ARRIA TRADE CORPORATION SA	MD14ATCO1004	5 500 000	5 500	1 000	1 000
Всего		5 500 000			
Дополнительные эмиссии					
INTACT ASIGURĂRI GENERALE SA	MD14INTA1009	1 700 000	1 700 000	1	1
TOAMNA SA	MD14TOMN1007	3 224 000	3 224 000	1	1
CARGO CLAIMS SA	MD14CARC1000	3 500 000	35 000	100	100
Всего		8 424 000			
Итого		13 924 000			

Таблица №2 Показатели объёмов сделок с корпоративными ценными бумагами в январе – июне 2017 – 2018 гг.

январь – июнь	Регулируемый рынок		Многосторонняя торговая система (МТС)		Вне регулируемого рынка или МТС		Всего вторичный рынок	
	единиц	млн леев	единиц	млн леев	единиц	млн леев	единиц	млн леев
2017	231	86,19	56	2,24	9320	83,62	9607	172,05
2018	206	973,17	43	6,08	4452	1436,28	4701	2415,53

Таблица №3 Добровольные предложения в июне 2018 г.

Постановление НКФР	Дата публикации в Monitorul Oficial	Оферент	Данные о ЦБ, составляющих предмет предложения			
			Эмитент	Номинальная стоимость, леев	Предложенная цена, леев	Кол-во акций, участвующих в предложении
№25/8 от 05.06.2018	08.06.2018	Крецу Светлана, Квиндт Татьяна INTERVETCOM SRL	S.A. AVICOLA „CIMGALLUS”	37,00	38,00	9355