

# Comisia Națională a Pieței Financiare

## BULETIN LUNAR • 6 • 2018

### PIAȚA DE CAPITAL

#### PIAȚA PRIMARĂ

În luna iunie 2018, în Registrul de stat al valorilor mobiliare au fost înregistrate 4 emisiuni de acțiuni în valoare de 13,92 mil. lei, inclusiv o emisiune efectuată la înființarea societății în valoare de 5,50 mil. lei și 3 emisiuni suplimentare de acțiuni în valoare de 8,42 mil. lei, reflectate în Tabelul nr. 1.

Volumul emisiunilor de acțiuni în luna iunie 2018 s-a diminuat comparativ cu aceeași lună a anului precedent cu 77,54 mil. lei sau cu 84,78% (Diagrama nr. 1).

În ianuarie-iunie 2018 au fost realizate 18 emisiuni de valori mobiliare în valoare totală de 394,12 mil. lei, ceea ce constituie o creștere cu 183,63 mil. lei sau cu 87,24% comparativ cu aceeași perioadă a anului precedent.

Evoluția volumului și a numărului emisiunilor de valori mobiliare în ianuarie-iunie 2014–2018 este reflectată în Diagrama nr. 2 și Diagrama nr. 3.

În iunie 2018 nu au fost atrase investiții străine prin intermediul emisiunilor de valori mobiliare.

#### TRANZACȚII EFECTUATE PE PIAȚA SECUNDARĂ

În luna iunie 2018 pe piața secundară au fost efectuate 709 tranzacții cu valori mobiliare corporative în volum de 9,61 mil. lei raportate la 1,87 mil. valori mobiliare.

Evoluția tranzacțiilor pe piața secundară în perioada ianuarie–iunie 2018 este prezentată în Diagrama nr. 4.

În ianuarie–iunie 2018, pe piața secundară au fost efectuate 4701 tranzacții în volum de 2415,53 mil. lei, volumul acestora înregistrând o creștere de circa 14 ori față de perioada ianuarie–iunie a anului precedent (Tabelul nr. 2).

Ponderea tranzacțiilor înregistrate pe piața secundară în iunie 2018 după volumul tranzacțiilor și după numărul acestora este reflectată în Diagrama nr. 5 și Diagrama nr. 6.

Totodată, în luna iunie 2018, pe piața secundară, CNPF a aprobat un prospect al ofertei de preluare benevolă a acțiunilor (Tabelul nr. 3).

#### TRANZACȚII EFECTUATE PE PIAȚA REGLEMENTATĂ

În luna iunie 2018, pe piața reglementată au fost efectuate 26 de tranzacții în volum de 4,17 mil. lei raportate la circa 1,19 mil. unități de valori mobiliare.

Potrivit structurii tranzacțiilor efectuate pe piața reglementată, în luna iunie 2018, ponderea maximă după volum a revenit tranzacțiilor de vânzare–cumpărare efectuate cu acțiunile emise de 8 emitenți care constituie 3,99 mil. lei sau 95,68% din volumul total al tranzacțiilor efectuate pe piața reglementată. Totodată, o tranzacție a fost efectuată prin intermediul ofertelor publice pe piața secundară în volum de 0,18 mil. lei sau 4,32% din volumul total al tranzacțiilor (Diagrama nr. 7).

#### TRANZACȚII EFECTUATE ÎN CADRUL SISTEMULUI MULTILATERAL DE TRANZACȚIONARE (MTF)

În luna iunie 2018, în cadrul MTF au fost efectuate 8 tranzacții în volum de 0,35 mil. lei raportate la 0,15 mil. valori mobiliare.

Potrivit structurii tranzacțiilor, ponderea maximă după volum a revenit tranzacțiilor efectuate ca urmare a licitațiilor cu strigare (Pachet unic) cu valorile mobiliare emise de 2 emitenți în volum de 0,31 mil. lei sau 88,57% din volumul total al tranzacțiilor și, respectiv, tranzacțiilor de vânzare–cumpărare cu acțiunile emise de 2 emitenți, ce constituie 0,04 mil. lei sau 11,43% din volumul total al tranzacțiilor efectuate în cadrul MTF (Diagrama nr. 8).

#### TRANZACȚII EFECTUATE ÎN AFARA PIEȚEI REGLEMENTATE SAU MTF

Conform rapoartelor prezentate de către entități, în luna iunie 2018 în afara pieței reglementate și MTF au fost efectuate 675 de tranzacții în volum de 5,09 mil. lei raportate la 0,53 mil. valori mobiliare.

Potrivit structurii tranzacțiilor efectuate în afara pieței reglementate și MTF, ponderea maximă după volum a revenit tranzacțiilor de donații între persoane care sunt soți, rude sau afini până la gradul II inclusiv, care constituie 1,48 mil. lei sau 29,07% din volumul total al tranzacțiilor efectuate în afara pieței reglementate și MTF. Totodată, au fost efectuate tranzacții de vânzare–cumpărare în volum 1,13 mil. lei sau 22,20%, tranzacții de vânzare–cumpărare conform prevederilor art. II alin. (3) din Legea nr. 163/2007 pentru modificarea și completarea Legii privind societăți pe acțiuni – 1,11 mil. lei sau 21,81% și, respectiv, alte tranzacții – 1,37 mil. lei sau 26,92% din volumul total al tranzacțiilor efectuate în afara pieței reglementate și MTF (Diagrama nr. 9).

Comisia Națională a Pieței Financiare:  
MD 2012, mun. Chișinău, bd. Ștefan cel Mare, 77,  
tel. (37 322) 859 401, www.cnpf.md  
Direcția generală dezvoltare instituțională  
și relații externe:  
tel. (37 322) 859 430

Diagrama nr. 1 Volumul emisiunilor de acțiuni în iunie 2014–2018

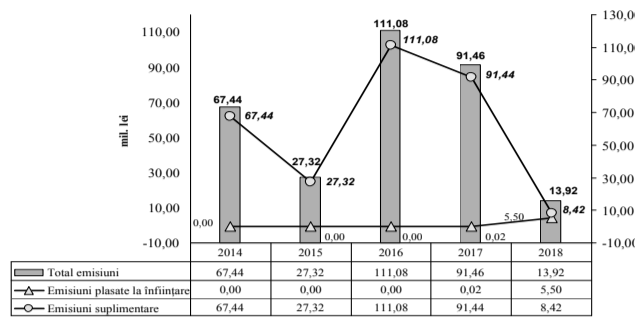


Diagrama nr. 2 Volumul emisiunilor de valori mobiliare în ianuarie–iunie 2014–2018

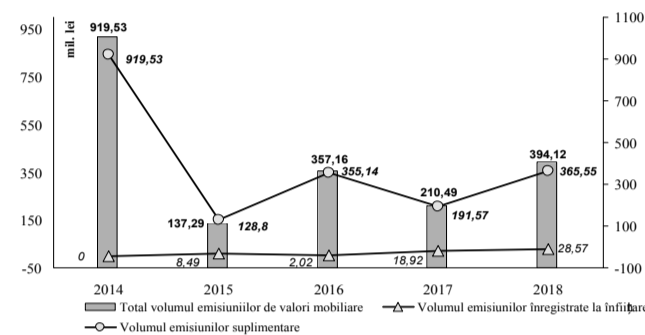


Diagrama nr. 3 Numărul emisiunilor de valori mobiliare în ianuarie–iunie 2014–2018

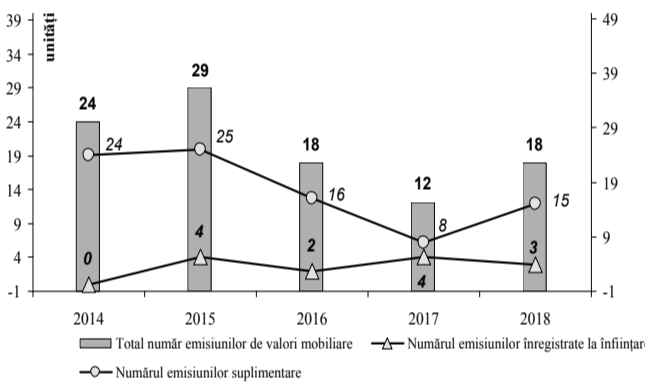


Diagrama nr. 4 Evoluția lunară a tranzacțiilor pe piața secundară, în ianuarie–iunie 2018

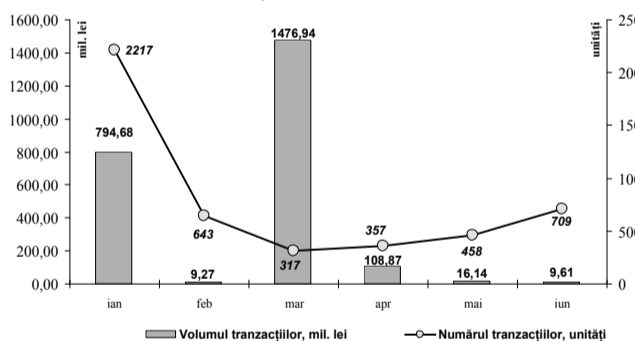


Diagrama nr. 5 Structura tranzacțiilor pe piața secundară, iunie 2018 (după volumul tranzacțiilor)

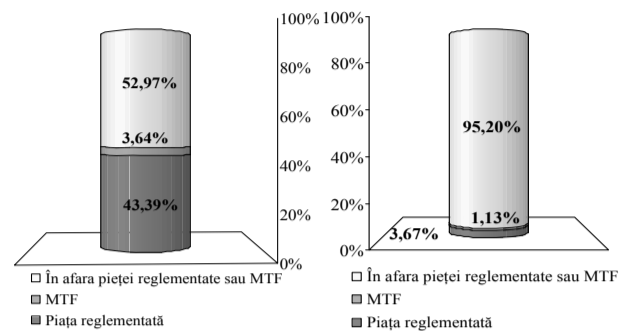


Diagrama nr. 6 Structura tranzacțiilor pe piața secundară, iunie 2018 (după numărul tranzacțiilor)

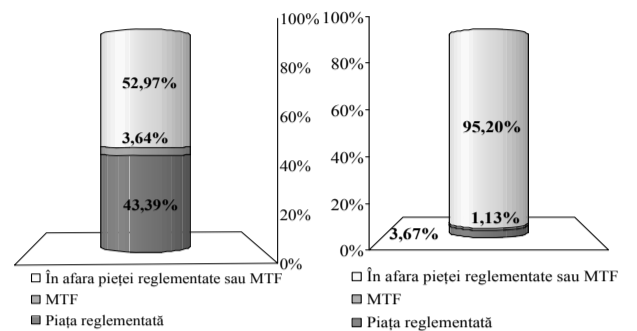


Diagrama nr. 7 Structura tranzacțiilor efectuate pe piața reglementată în luna iunie 2018

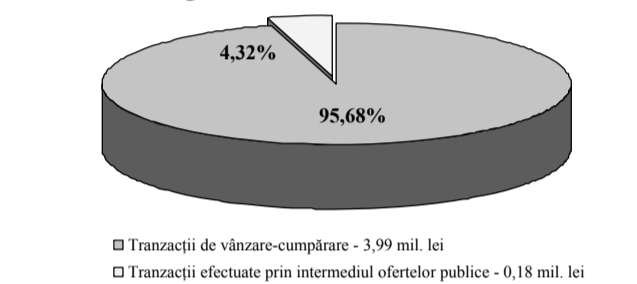


Diagrama nr. 8 Structura tranzacțiilor efectuate în cadrul sistemului multilateral de tranzacționare (MTF) în iunie 2018

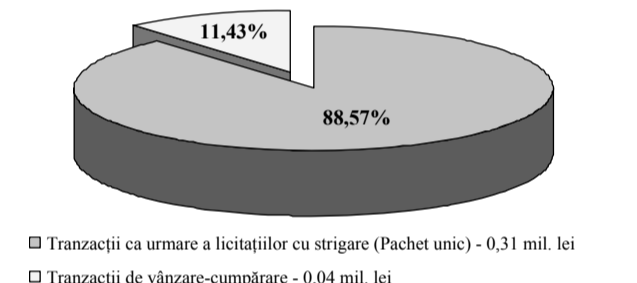
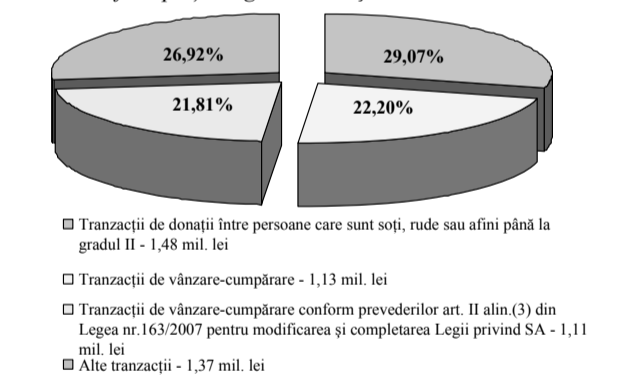


Diagrama nr. 9 Structura tranzacțiilor efectuate în afara pieței reglementate și MTF în iunie 2018



Tabelul nr. 1 Emisiunile de valori mobiliare înregistrate în Registrul de stat al valorilor mobiliare în iunie 2018

Denumirea emitentului	Codul ISIN al valorilor mobiliare	Suma emisiunii, lei	Numărul de valori mobiliare plasate, unități	Valoarea nominală a unei valori mobiliare, lei	Prețul de plasare a unei valori mobiliare, lei
<b>Emisiune efectuată la înființarea societății</b>					
ARRIA TRADE CORPORATION SA	MD14ATCO1004	5 500 000	5 500	1 000	1 000
<b>Total</b>		<b>5 500 000</b>			
<b>Emisiuni suplimentare de acțiuni</b>					
INTACT ASIGURĂRI GENERALE SA	MD14INTA1009	1 700 000	1 700 000	1	1
TOAMNA SA	MD14TOMN1007	3 224 000	3 224 000	1	1
CARGO CLAIMS SA	MD14CARC1000	3 500 000	35 000	100	100
<b>Total</b>		<b>8 424 000</b>			
<b>Total general</b>		<b>13 924 000</b>			

Tabelul nr. 2 Indicatorii privind volumele tranzacțiilor cu valori mobiliare corporative înregistrate în Ianuarie–iunie 2017–2018

Ianuarie–iunie	Piața reglementată		Sistemul multilateral de tranzacționare (MTF)		Tranzacții în afara pieței reglementate sau MTF		Total piața secundară	
	unități	mil. lei	unități	mil. lei	unități	mil. lei	unități	mil. lei
2017	231	86,19	56	2,24	9320	83,62	9607	172,05
2018	206	973,17	43	6,08	4452	1436,28	4701	2415,53

Tabelul nr. 3 Ofertele de preluare benevolă derulate în luna iunie 2018

Hotărârea CNPF	Data publicării în monitorul oficial	Denumirea ofertantului	Date despre valorile mobiliare ce constituie obiectul ofertei			
			Denumirea emitentului	Valoarea nominală lei	Preț propus lei	Nr. de acțiuni ce constituie obiect al ofertei
nr. 25/8 din 05.06.2018	08.06.2018	Crețu Svetlana, Cvindt Tatiana „INTERVETCOM” SRL	S.A. AVICOLA „CIMGALLUS”	37,00	38,00	9355