

# Национальная комиссия по финансовому рынку

## БЮЛЛЕТЕНЬ • 5 • 2018

### РЫНОК КАПИТАЛА

#### ПЕРВИЧНЫЙ РЫНОК

В мае 2018 года в Государственном реестре ценных бумаг было зарегистрировано 7 эмиссий акций на общую сумму 33,17 млн леев, в том числе две эмиссии, осуществленные при учреждении акционерного общества, на общую сумму 23,07 млн леев и соответственно 5 дополнительных эмиссий акций на сумму 10,10 млн леев, отраженных в *Таблице №1*.

Объём эмиссий акций в мае 2014 – 2018 гг. отражен в *Диаграмме №1*.

В январе – мае 2018 года осуществлено 14 эмиссий ценных бумаг на общую сумму 380,20 млн леев, что на 261,17 млн леев или примерно в 3 раза больше, по сравнению с аналогичным периодом предыдущего года. Динамика объёма и количества эмиссий ценных бумаг в январе – мае 2014 – 2018 гг. отражена в *Диаграмме №2* и *Диаграмме №3*.

В апреле 2018 года не было привлечено иностранных инвесторов путем эмиссий ценных бумаг.

#### СДЕЛКИ НА ВТОРИЧНОМ РЫНКЕ

В мае 2018 года на вторичном рынке было осуществлено 458 сделок с корпоративными ценными бумагами на сумму 16,14 млн леев, в сделках участвовало 1,22 млн ценных бумаг.

Динамика сделок на вторичном рынке в январе – мае 2018 года представлена в *Диаграмме №4*.

В январе – мае 2018 г. на вторичном рынке было осуществлено 3992 сделок на сумму 2405,92 млн леев, что примерно в 15 раз больше против показателя января – мая предыдущего года (*Таблица №2*).

Доля сделок на вторичном рынке в мае 2018 года по объёму и количеству отражена в *Диаграмме №5* и *Диаграмме №6*.

Кроме того, в мае 2018 года на вторичном рынке НКФР не утвердила добровольные предложения акций.

#### СДЕЛКИ НА РЕГУЛИРУЕМОМ РЫНКЕ

В мае 2018 года на регулируемом рынке было проведено 34 сделки на сумму 6,01 млн леев, в сделках участвовало 0,06 млн ценных бумаг.

В структуре сделок наибольшая доля по объёму приходится на сделки купли-продажи с акциями, выпущенными 4 эмитентами, – 3,30 млн леев или 54,91% от общего объёма сделок на регулируемом рынке. Также сделки, осуществленные при помощи публичных предложений на регулируемом рынке с акциями 2 эмитентов составили 2,14 млн леев или 35,61%, сделка в результате открытого аукциона по продаже единого пакета с ценными бумагами, выпущенными одним эмитентом, составила 0,57 млн леев или 9,48% от общего объёма сделок на регулируемом рынке (*Диаграмма №7*).

#### СДЕЛКИ, ОСУЩЕСТВЛЕННЫЕ В РАМКАХ МНОГОСТОРОННЕЙ ТОРГОВОЙ СИСТЕМЫ (МТС)

В мае 2018 года в рамках МТС было осуществлено 7 сделок на сумму 1,81 млн леев, в сделках участвовало 0,17 млн ценных бумаг.

В структуре сделок, осуществленных вне регулируемого рынка или вне МТС, за отчетный период наибольшая доля по объёму приходится на сделки, осуществленные в результате аукционов по продаже единых пакетов акций, выпущенных 3 эмитентами – 1,26 млн леев или 69,61% от общего объёма сделок и соответственно сделки купли-продажи с акциями, выпущенными 3 эмитентами – 0,55 млн леев или 30,39% от общего объёма сделок в рамках МТС (*Диаграмма №8*).

#### СДЕЛКИ, ОСУЩЕСТВЛЕННЫЕ ВНЕ РЕГУЛИРУЕМОГО РЫНКА ИЛИ ВНЕ МТС

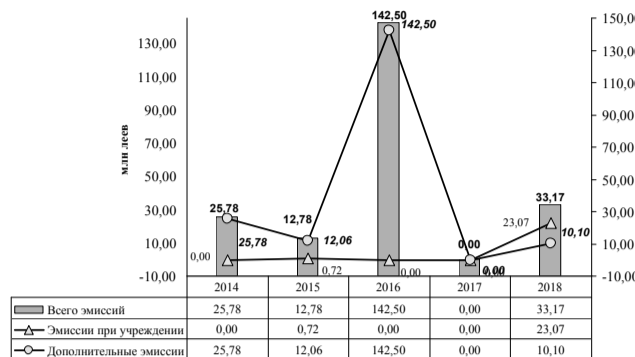
Согласно отчетам, представленным субъектами, в мае 2018 года вне регулируемого рынка или вне МТС было осуществлено 417 сделок на сумму 8,32 млн леев, в сделках участвовало 0,99 млн ценных бумаг.

В структуре сделок, осуществленных вне регулируемого рынка или вне МТС, за отчетный период наибольшая доля по объёму приходится на сделки дарения между лицами, являющимися супругами или родственниками до II колена – 3,80 млн леев или 45,68% от общего объёма сделок, осуществленных вне регулируемого рынка или вне МТС. Также сделки в результате правопреемства на ценные бумаги в итоге реорганизации или ликвидации акционера – юридического лица составили 2,75 млн леев или 33,05%, сделки купли-продажи – 0,73 млн леев или 8,77% и другие сделки – 1,04 млн леев или 12,50% от общего объёма сделок, осуществленных вне регулируемого рынка или вне МТС (*Диаграмма №9*).

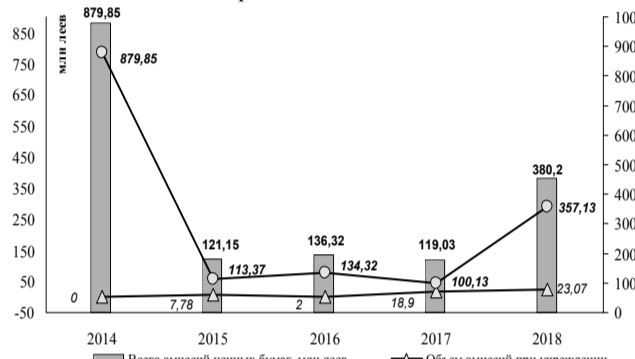
MD 2012, мун. Кишинёв, пр-т Штефана чел Маре, 77, тел. (373 22) 859 401; www.cprf.md

Генеральное Управление институционального развития и внешних отношений: тел. (373 22) 859 430

**Диаграмма №1** Объем эмиссий ценных бумаг в мае 2014 – 2018 гг.



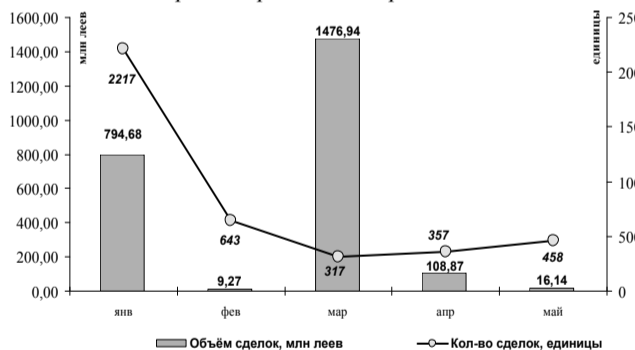
**Диаграмма №2** Объем эмиссий ценных бумаг в январе – мае 2014 – 2018 гг.



**Диаграмма №3** Количество эмиссий ценных бумаг в январе – мае 2014 – 2018 гг.



**Диаграмма №4** Ежемесячная динамика сделок на вторичном рынке в январе – мае 2018 г.



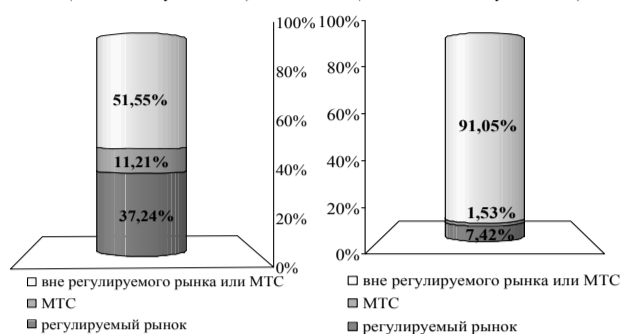
**Таблица №1** Эмиссии ценных бумаг, зарегистрированных в Государственном реестре ценных бумаг (ГРЦБ) в мае 2018 года

Наименование эмитента	Код ISIN ценных бумаг	Сумма эмиссии, леев	Кол-во размещенных ценных бумаг, единиц	Номинальная стоимость ценной бумаги, леев	Стоимость размещения ценной бумаги, леев
<b>Эмиссии акций, осуществленные при учреждении АО</b>					
WETAS HK SA	MD14WETK1000	20 000	100	200	
SALUBRITATE ŞOLDĂNEŞTI SA	MD14SALS1000	23 055 042	23 055 042	1	
<b>Всего</b>		<b>23 075 042</b>			
<b>Дополнительные эмиссии</b>					
PISCICOLA GURA BICULUI SA	MD14GUAR1004	743 910	74391	10	
HIDROINPEX SA	MD14INBP1009	1 193 640	59682	20	
GENERAL ASIGURĂRI SA	MD14GEAS1003	8 000 000	8 000 000	1	
VICCON SA	MD14VCON1005	100 000	100 000	1	
REACTIV SA	MD14REAC1008	57 915	3861	15	
<b>Всего</b>		<b>10 095 465</b>			
<b>ИТОГО</b>		<b>33 170 507</b>			

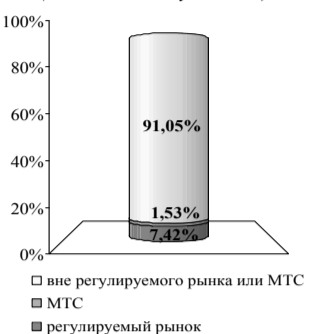
**Таблица №2** Показатели объёмов сделок с корпоративными ценными бумагами в январе – мае 2017 – 2018 гг.

январь – май	Регулируемый рынок		Многосторонняя торговая система (МТС)		Вне регулируемого рынка или МТС		Всего вторичный рынок	
	единиц	млн леев	единиц	млн леев	единиц	млн леев	единиц	млн леев
2017	225	85,32	46	1,99	8997	71,71	9268	159,02
2018	180	969,00	35	5,73	3777	1431,19	3992	2405,92

**Диаграмма №5** Структура сделок на вторичном рынке, май 2018 г. (по объёму сделок)



**Диаграмма №6** Структура сделок на вторичном рынке, май 2018 г. (по количеству сделок)



**Диаграмма №7** Структура сделок на регулируемом рынке в мае 2018 г.



- Сделки купли-продажи - 3,30 млн леев
- Сделки, осуществленные посредством публичных предложений - 2,14 млн леев
- Сделки в результате голосовых аукционов (единый пакет) - 0,57 млн леев

**Диаграмма №8** Структура сделок, осуществленных в рамках многосторонней торговой системы (МТС) в мае 2018 г.



- Сделки в результате голосовых аукционов (единый пакет) - 1,26 млн леев
- Сделки купли-продажи - 0,55 млн леев

**Диаграмма №9** Структура сделок, осуществленных вне регулируемого рынка или вне МТС в мае 2018 г.



- Сделки дарения между лицами, являющимися супругами или родственниками до II колена - 3,80 млн леев
- Сделки правопреемства на ЦБ в результате реорганизации или ликвидации юридического лица акционера - 2,75 млн леев
- Сделки купли-продажи - 0,73 млн леев
- Другие сделки - 1,04 млн леев