

# Comisia Națională a Pieței Financiare

## BULETIN LUNAR • 4 • 2018

### PIAȚA DE CAPITAL

#### PIAȚA PRIMARĂ

În luna aprilie 2018, în Registrul de stat al valorilor mobiliare a fost înregistrată o emisiune suplimentară de acțiuni în valoare de 0,01 mil. lei, reflectată în Tabelul nr. 1.

Volumul emisiunilor de acțiuni în luna aprilie 2018 s-a diminuat, comparativ cu aceeași lună a anului precedent, cu 93,24 mil. lei (Diagrama nr. 1).

În ianuarie-aprilie 2018, au fost realizate 7 emisiuni de valori mobiliare în valoare totală de 347,03 mil. lei, ceea ce constituie o creștere cu 228 mil. lei sau de circa 3 ori comparativ cu aceeași perioadă a anului precedent.

Evoluția volumului și a numărului emisiunilor de valori mobiliare în ianuarie-aprilie 2014-2018 este reflectată în Diagrama nr. 2 și Diagrama nr. 3.

În aprilie 2018 nu au fost atrase investiții străine prin intermediul emisiunilor de valori mobiliare.

#### TRANZACȚII EFECTUATE PE PIAȚA SECUNDARĂ

În luna aprilie 2018, pe piața secundară au fost efectuate 357 tranzacții cu valori mobiliare corporative în volum de 108,87 mil. lei raportate la 1,79 mil. valori mobiliare.

Evoluția tranzacțiilor pe piața secundară în perioada ianuarie-aprilie 2018 este prezentată în Diagrama nr. 4.

În ianuarie-aprilie 2018, pe piața secundară au fost efectuate 3534 tranzacții în volum de 2389,77 mil. lei, volumul acestora înregistrând o creștere de circa 20 de ori față de perioada ianuarie-aprilie a anului precedent (Tabelul nr. 2).

Ponderea tranzacțiilor înregistrate pe piața secundară în aprilie 2018, după volumul tranzacțiilor și după numărul acestora, este reflectată în Diagrama nr. 5 și Diagrama nr. 6.

Totodată, în luna aprilie 2018, pe piața secundară, CNPF a aprobat prospectele ofertei de preluare benevolă a acțiunilor (Tabelul nr. 3).

#### TRANZACȚII EFECTUATE PE PIAȚA REGLEMENTATĂ

În luna aprilie 2018, pe piața reglementată au fost efectuate 84 tranzacții în volum de 106,24 mil. lei raportate la 1,36 mil. valori mobiliare.

Potrivit structurii tranzacțiilor, ponderea maximă după volum a revenit tranzacțiilor efectuate prin intermediul ofertelor de preluare pe piața reglementată cu acțiunile emise de un emitent, ce a constituit 106,05 mil. lei sau 99,82% din volumul total al tranzacțiilor pe piața reglementată. Totodată, tranzacțiile de vânzare-cumpărare cu acțiunile emise de un emitent au constituit 0,19 mil. lei sau 0,18% din volumul total al tranzacțiilor pe piața reglementată (Diagrama nr. 7).

#### TRANZACȚII EFECTUATE ÎN CADRUL SISTEMULUI MULTILATERAL DE TRANZACȚIONARE (MTF)

În luna aprilie 2018, în cadrul MTF au fost efectuate 6 tranzacții în volum de 1,53 mil. lei raportate la 0,11 mil. valori mobiliare.

Potrivit structurii tranzacțiilor, ponderea maximă după volum a revenit tranzacțiilor de vânzare-cumpărare cu acțiunile emise de 3 emitenți, ce a constituit 1,23 mil. lei sau 80,39% din volumul total al tranzacțiilor și, respectiv, tranzacției efectuate ca urmare a licitației cu strigare (Pachet unic) cu valorile mobiliare emise de un emitent în volum de 0,30 mil. lei sau 19,61% din volumul tranzacțiilor efectuate în cadrul MTF (Diagrama nr. 8).

#### TRANZACȚII EFECTUATE ÎN AFARA PIAȚEI REGLEMENTATE SAU MTF

Conform rapoartelor prezentate de către entități, în luna aprilie 2018, în afara pieței reglementate și MTF au fost efectuate 267 de tranzacții în volum de 1,10 mil. lei raportate la 0,32 mil. valori mobiliare.

Potrivit structurii tranzacțiilor efectuate în afara pieței reglementate și MTF, ponderea maximă după volum a revenit tranzacțiilor de vânzare-cumpărare care a constituit 0,37 mil. lei sau 33,64% din volumul total al tranzacțiilor efectuate în afara pieței reglementate și MTF. Totodată, tranzacțiile de donație între persoane care sunt soți, rude sau afini până la gradul II sau III au constituit 0,31 mil. lei sau 28,18%, tranzacțiile în urma retragerii obligatorii în condițiile art. 30 din Legea privind piața de capital - 0,26 mil. lei sau 23,63% și, respectiv, alte tranzacții - 0,16 mil. lei sau 14,55% din volumul total al tranzacțiilor efectuate în afara pieței reglementate și MTF (Diagrama nr. 9).

**Comisia Națională a Pieței Financiare:**  
MD 2012, mun. Chișinău, bd. Ștefan cel Mare, 77,  
tel. (37 322) 859 401, www.cnpf.md  
**Direcția generală dezvoltare instituțională și relații externe:**  
tel. (37 322) 859 430

Diagrama nr. 1 Volumul emisiunilor de valori mobiliare în aprilie 2014-2018

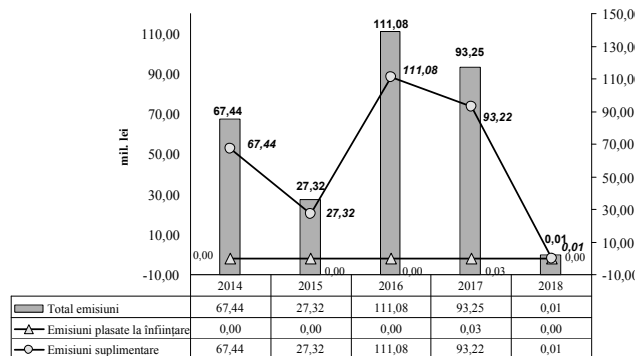


Diagrama nr. 2 Volumul emisiunilor de valori mobiliare în ianuarie-aprilie 2014-2018

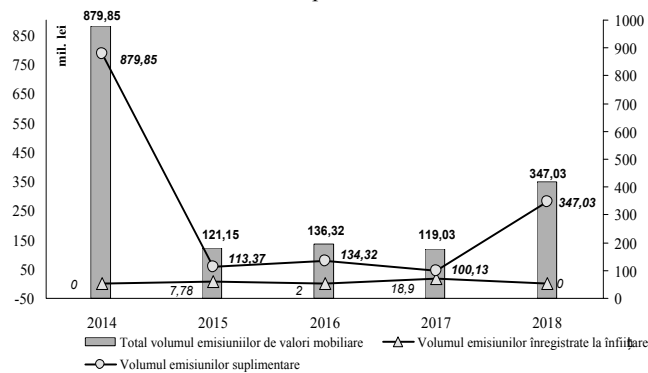


Diagrama nr. 3 Numărul emisiunilor de valori mobiliare în ianuarie-aprilie 2014-2018

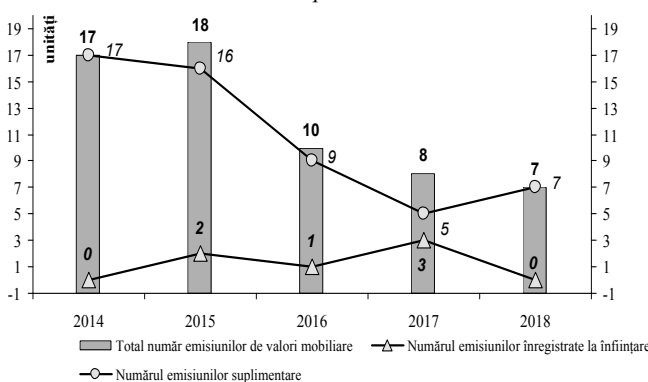
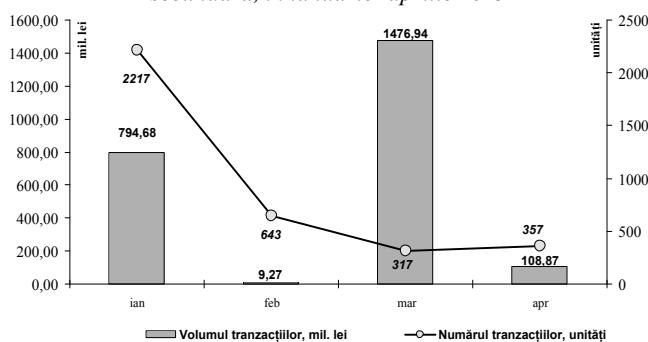


Diagrama nr. 4 Evoluția lunară a tranzacțiilor pe piața secundară, în ianuarie-aprilie 2018



Tabelul nr. 1 Emisiunile de valori mobiliare înregistrate în Registrul de stat al valorilor mobiliare în aprilie 2018

Denumirea emitentului	Codul ISIN al valorilor mobiliare	Suma emisiunii, lei	Numărul de valori mobiliare plasate, unități	Valoarea nominală a unei valori mobiliare, lei	Prețul de plasare a unei valori mobiliare, lei
<b>Emisiuni suplimentare de acțiuni</b>					
SA "REGISTRU-IND"	MD14GISU1005	13 000	1 300	10	10
<b>Total</b>		<b>13 000</b>			

Tabelul nr. 2 Indicatorii privind volumele tranzacțiilor cu valori mobiliare corporative înregistrate în Ianuarie-aprilie 2017-2018

Ianuarie-aprilie	Piața reglementată		Sistemul multilateral de tranzacționare (MTF)		Tranzacții în afara pieței reglementate sau MTF		Total piața secundară	
	unități	mil. lei	unități	mil. lei	unități	mil. lei	unități	mil. lei
2017	166	81,64	31	1,47	8758	39,22	8955	122,33
2018	146	962,98	28	3,92	3360	1422,87	3534	2389,77

Tabelul nr. 3 Ofertele de preluare pe piața secundară derulate în luna aprilie 2018

Hotărârea CNPF	Data publicării în monitorul oficial	Denumirea ofertantului	Date despre valorile mobiliare ce constituie obiectul ofertei			
			Denumirea emitentului	Valoarea nominală lei	Preț propus lei	Nr. de acțiuni ce constituie obiect al ofertei
nr. 18/2 din 13.04.2018	20.04.2018	FPC „ROGOB” SRL	SA „Magazinul Universal Central UNIC”	115,00	1 020,00	5 421
nr. 19/11 din 23.04.2018	27.04.2018	Fedorcan Ana, Cebotari Svetlana, Cebotari Valeriu, IM „BADPRIM” SRL, SC „ARNIT-PRIM” SRL și CSLG „PARTIUS-GRUP” SRL	Societatea pe acțiuni Construcție și Montaj „ZIDCALTEN”	10,00	11,00	25 357

Diagrama nr. 5 Structura tranzacțiilor pe piața secundară, aprilie 2018 (după volumul tranzacțiilor)

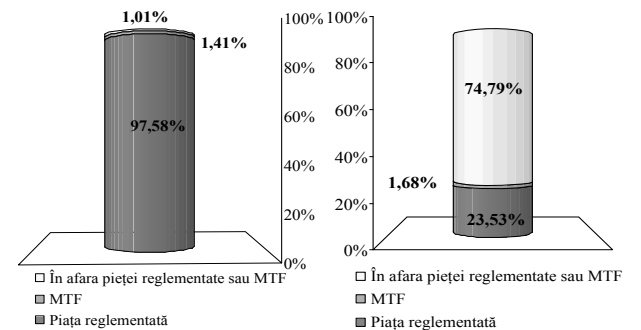


Diagrama nr. 6 Structura tranzacțiilor pe piața secundară, aprilie 2018 (după numărul tranzacțiilor)

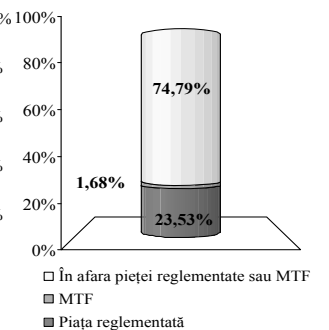


Diagrama nr. 7 Structura tranzacțiilor efectuate pe piața reglementată în luna aprilie 2018

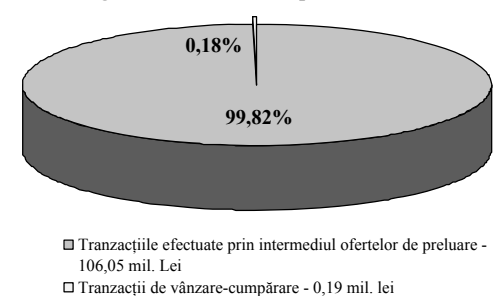


Diagrama nr. 8 Structura tranzacțiilor efectuate în cadrul sistemului multilateral de tranzacționare (MTF) în aprilie 2018

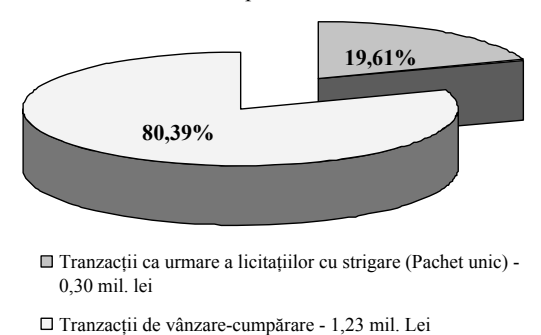


Diagrama nr. 9 Structura tranzacțiilor efectuate în afara pieței reglementate și MTF în aprilie 2018

