

Comisia Națională a Pieței Financiare

BULETIN LUNAR • 3 • 2018

PIAȚA DE CAPITAL

PIAȚA PRIMARĂ

În luna martie 2018, în Registrul de stat al valorilor mobiliare au fost înregistrate două emisiuni suplimentare în valoare de 8,44 mil. lei, reflectate în *Tabelul nr. 1*.

Volumul emisiunilor de acțiuni în luna martie 2018 s-a majorat, comparativ cu aceeași lună a anului precedent, cu 6,94 mil. lei sau de 6 ori (*Diagrama nr. 1*).

În ianuarie-martie 2018, au fost realizate 6 emisiuni de valori mobiliare în valoare totală de 347,02 mil. lei, ceea ce constituie o majorare cu 321,23 mil. lei sau de 13 ori comparativ cu aceeași perioadă a anului precedent.

Evoluția volumului și a numărului emisiunilor de valori mobiliare în ianuarie-martie 2014-2018 este reflectată în *Diagrama nr. 2* și *Diagrama nr. 3*.

În martie 2018 nu au fost atrase investiții străine prin intermediul emisiunilor de valori mobiliare.

TRANZACȚII EFECTUATE PE PIAȚA SECUNDARĂ

În luna martie 2018, pe piața secundară au fost efectuate 317 tranzacții cu valori mobiliare corporative în volum de 1476,94 mil. lei raportate la 104,49 mil. valori mobiliare.

Evoluția tranzacțiilor pe piața secundară în perioada ianuarie-martie 2018 este prezentată în *Diagrama nr. 4*.

În ianuarie-martie 2018, pe piața secundară au fost efectuate 3177 tranzacții în volum de 2280,89 mil. lei, volumul acestora înregistrând o creștere de 37 de ori față de perioada ianuarie-martie a anului precedent (*Tabelul nr. 2*).

Ponderea tranzacțiilor înregistrate pe piața secundară în martie 2018 după volumul tranzacțiilor și după numărul acestora este reflectată în *Diagrama nr. 5* și *Diagrama nr. 6*.

Totodată, în luna martie 2018, pe piața secundară, CNPF a aprobat prospectul ofertei de preluare benevolă a acțiunilor (*Tabelul nr. 3*).

TRANZACȚII EFECTUATE PE PIAȚA REGLEMENTATĂ

În luna martie 2018, pe piața reglementată au fost efectuate 16 tranzacții în volum de 86,29 mil. lei raportate la 0,12 mil. valori mobiliare.

Potrivit structurii tranzacțiilor, ponderea maximă după volum a revenit tranzacțiilor efectuate prin intermediul ofertelor de preluare pe piața reglementată cu acțiunile emise de 2 emitenți, ce a constituit 85,90 mil. lei sau 99,55% din volumul total al tranzacțiilor pe piața reglementată. Totodată, tranzacțiile de vânzare-cumpărare cu acțiunile emise de 3 emitenți au constituit 0,39 mil. lei sau 0,45% din volumul total al tranzacțiilor pe piața reglementată (*Diagrama nr. 7*).

TRANZACȚII EFECTUATE ÎN CADRUL SISTEMULUI MULTILATERAL DE TRANZACȚIONARE (MTF)

În luna martie 2018, în cadrul MTF au fost efectuate 12 tranzacții în volum de 1,33 mil. lei raportate la 0,71 mil. valori mobiliare.

Potrivit structurii tranzacțiilor, ponderea maximă după volum a revenit tranzacțiilor efectuate ca urmare a licitațiilor cu strigare (Pachet unic) cu acțiunile emise de un emitenț, ce a constituit 1,24 mil. lei sau 93,23% din volumul total al tranzacțiilor și, respectiv, tranzacțiilor de vânzare-cumpărare cu valorile mobiliare emise de 5 emitenți în volum de 0,09 mil. lei sau 6,77% din volumul tranzacțiilor efectuate în cadrul sistemului multilateral de tranzacționare (MTF) (*Diagrama nr. 8*).

TRANZACȚII EFECTUATE ÎN AFARA PIEȚEI REGLEMENTATE SAU MTF

Conform rapoartelor prezentate de către entități, în luna martie 2018 în afara pieței reglementate sau MTF au fost efectuate 289 de tranzacții în volum de 1 389,32 mil. lei raportate la 103,66 mil. unități de valori mobiliare.

Potrivit structurii tranzacțiilor efectuate în afara pieței reglementate sau MTF, ponderea maximă după volum a revenit tranzacțiilor efectuate în urma succesiunii valorilor mobiliare în urma reorganizării sau lichidării persoanei juridice acționar, care a constituit 1366,84 mil. lei sau 98,38% din volumul total al tranzacțiilor efectuate în afara pieței reglementate sau MTF. Totodată, tranzacțiile efectuate în urma depunerii valorilor mobiliare ca aport la capitalul social al societății cu răspundere limitată sau persoanei juridice nerezidente au constituit 18,66 mil. lei sau 1,34% și, respectiv, alte tranzacții - 3,82 mil. lei sau 0,27% din volumul total al tranzacțiilor efectuate în afara pieței reglementate sau MTF (*Diagrama nr. 9*).

Comisia Națională a Pieței Financiare:

MD 2012, mun. Chișinău, bd. Ștefan cel Mare, 77,
tel. (37 322) 859 401, www.cnpf.md

Direcția generală dezvoltare instituțională și relații externe:
tel. (37 322) 859 430

Diagrama nr. 1 Volumul emisiunilor de valori mobiliare în martie 2014-2018

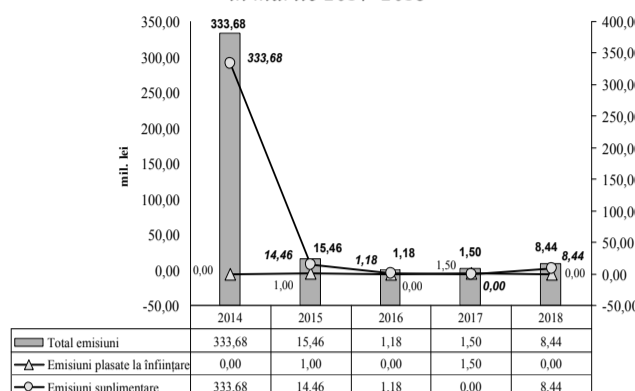


Diagrama nr. 2 Volumul emisiunilor de valori mobiliare în ianuarie-martie 2014-2018

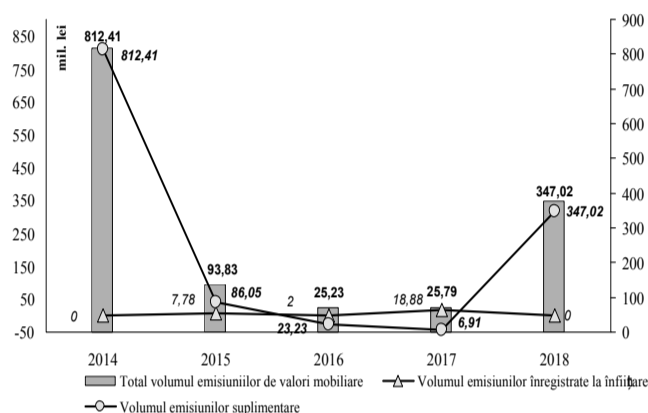


Diagrama nr. 3 Numărul emisiunilor de valori mobiliare în ianuarie-martie 2014-2018

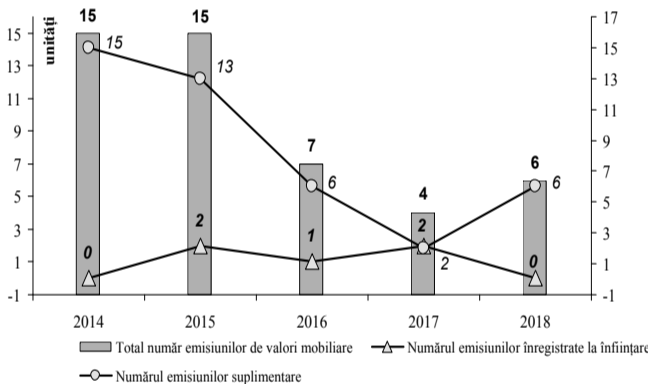


Diagrama nr. 4 Evoluția lunară a tranzacțiilor pe piața secundară, în ianuarie-martie 2018

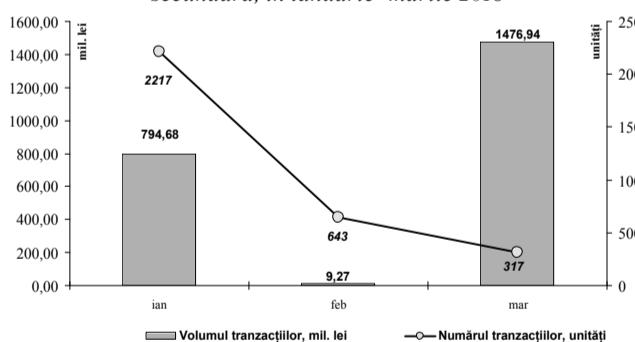


Diagrama nr. 5 Structura tranzacțiilor pe piața secundară, martie 2018 (după volumul tranzacțiilor)

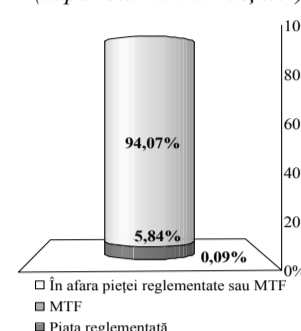


Diagrama nr. 6 Structura tranzacțiilor pe piața secundară, martie 2018 (după numărul tranzacțiilor)

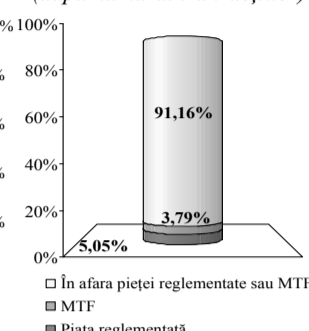


Diagrama nr. 7 Structura tranzacțiilor efectuate pe piața reglementată în luna martie 2018

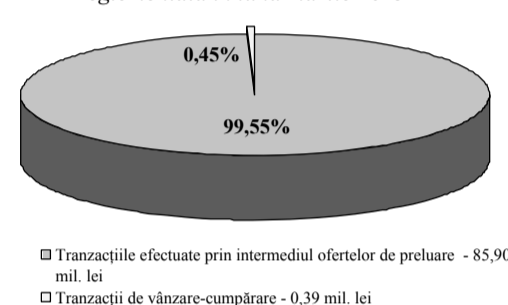


Diagrama nr. 8 Structura tranzacțiilor efectuate în cadrul sistemului multilateral de tranzacționare (MTF) în martie 2018

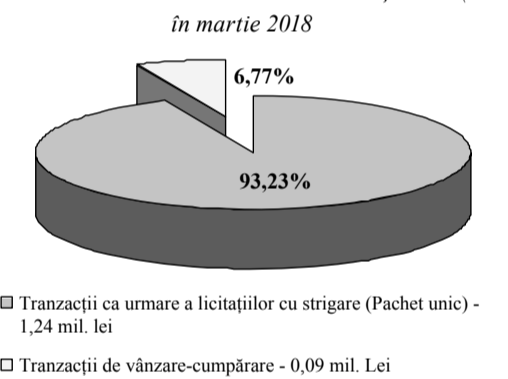
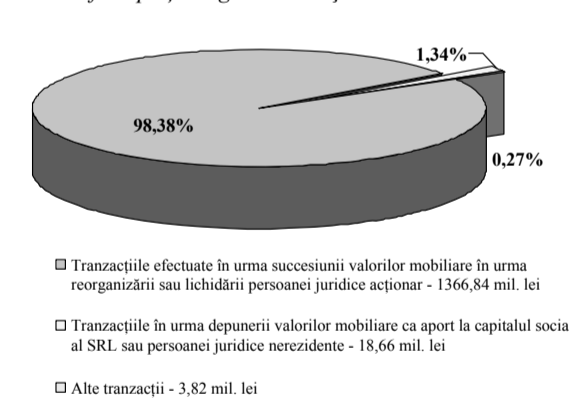


Diagrama nr. 9 Structura tranzacțiilor efectuate în afara pieței reglementate și MTF în martie 2018



Tabelul nr. 1 Emisiunile de valori mobiliare înregistrate în Registrul de stat al valorilor mobiliare în martie 2018

Denumirea emitentului	Codul ISIN al valorilor mobiliare	Suma emisiunii, lei	Numărul de valori mobiliare plasate, unități	Valoarea nominală a unei valori mobiliare, lei	Prețul de plasare a unei valori mobiliare, lei
Emisiuni suplimentare					
SA PIELART	MD14PIEL1001	7 116 240	177 906	40	40
CA INTACT ASIGURĂRI GENERALE SA	MD14INTA1009	1 323 974	1 323 974	1	1
Total		8 440 214			

Tabelul nr. 2 Indicatorii privind volumele tranzacțiilor cu valori mobiliare corporative înregistrate în Ianuarie-martie 2017-2018

Ianuarie-martie	Piața reglementată		Sistemul multilateral de tranzacționare (MTF)		Tranzacții în afara pieței reglementate sau MTF		Total piața secundară	
	unități	mil. lei	unități	mil. lei	unități	mil. lei	unități	mil. lei
2017	45	37,24	22	1,06	7749	22,79	7816	61,09
2018	62	856,74	22	2,38	3093	1421,77	3177	2280,89

Tabelul nr. 3 Ofertele de preluare pe piața secundară derulate în luna martie 2018

Hotărârea CNPF	Data publicării în monitorul oficial	Denumirea ofertantului	Date despre valorile mobiliare ce constituie obiectul ofertei			
			Denumirea emitentului	Valoarea nominală lei	Preț propus lei	Nr. de acțiuni ce constituie obiect al ofertei
nr. 12/3 din 05.03.2018	09.03.2018	„PROCREDIT HOLDING” AG&Co. KGaA.	Banca Comercială „PROCREDITBANK” SA	1 000	1 177,17	72 833