

# Comisia Națională a Pieței Financiare

## BULETIN LUNAR • 2 • 2018

### PIAȚA DE CAPITAL

#### PIAȚA PRIMARĂ

În luna februarie 2018 în Registrul de stat al valorilor mobiliare a fost înregistrată o emisiune suplimentară de acțiuni în valoare de 0,20 mil. lei, reflectată în *Tabelul nr. 1*.

Volumul emisiunilor de acțiuni în luna februarie 2018 s-a diminuat, comparativ cu aceeași lună a anului precedent, cu 5,31 mil. lei sau cu 96,37% (*Diagrama nr. 1*).

În ianuarie-februarie 2018 au fost realizate 4 emisiuni de valori mobiliare în valoare totală de 338,58 mil. lei, ceea ce constituie o majorare cu 314,29 mil. lei comparativ cu aceeași perioadă a anului precedent.

Evoluția volumului și a numărului emisiunilor de valori mobiliare în ianuarie-februarie 2014–2018 este reflectată în *Diagrama nr. 2* și *Diagrama nr. 3*.

În februarie 2018 nu au fost atrase investiții străine prin intermediul emisiunilor de valori mobiliare.

#### TRANZACȚII EFECTUATE PE PIAȚA SECUNDARĂ

În luna februarie 2018 pe piața secundară au fost efectuate 643 de tranzacții cu valori mobiliare corporative în volum de 9,27 mil. lei raportate la 0,72 mil. valori mobiliare.

Evoluția tranzacțiilor pe piața secundară în perioada ianuarie–februarie 2018 este prezentată în *Diagrama nr. 4*.

În ianuarie–februarie 2018, pe piața secundară au fost efectuate 2860 tranzacții în volum de 803,96 mil. lei, volumul acestora înregistrând o creștere cu 777,62 mil. lei față de perioada ianuarie–februarie a anului precedent (*Tabelul nr. 2*).

Ponderea tranzacțiilor înregistrate pe piața secundară în februarie 2018 după volumul tranzacțiilor și după numărul acestora este reflectată în *Diagrama nr. 5* și *Diagrama nr. 6*.

Totodată, în luna februarie 2018, pe piața secundară, CNPF a aprobat prospectele ofertelor de preluare benevolă și obligatorie a acțiunilor inițiate de: (*Tabelul nr. 3*).

#### TRANZACȚII EFECTUATE PE PIAȚA REGLEMENTATĂ

În luna februarie 2018, pe piața reglementată au fost efectuate 11 tranzacții în volum de 1,62 mil. lei raportate la 0,13 mil. valori mobiliare.

Potrivit structurii tranzacțiilor efectuate în luna februarie 2018, ponderea maximă după volum a revenit tranzacțiilor efectuate prin intermediul ofertelor de preluare pe piața reglementată cu acțiunile emise de 2 emitenți, ceea ce constituie 1,16 mil. lei sau 71,60% din volumul total al tranzacțiilor pe piața reglementată. Totodată, tranzacțiile de vânzare–cumpărare cu acțiunile emise de 3 emitenți au constituit 0,42 mil. lei sau 25,93% și o tranzacție efectuată ca urmare a licitației cu strigare (Pachet unic) cu acțiunile emise de un emitent care a constituit 0,04 mil. lei sau 2,47% din volumul total al tranzacțiilor efectuate pe piața reglementată (*Diagrama nr. 7*).

#### TRANZACȚII EFECTUATE ÎN CADRUL SISTEMULUI MULTILATERAL DE TRANZACȚIONARE (MTF)

În luna februarie 2018, în cadrul MTF au fost efectuate 6 tranzacții în volum de 0,27 mil. lei raportate la 0,17 mil. valori mobiliare.

Potrivit structurii tranzacțiilor efectuate în luna februarie 2018, ponderea maximă după volum a revenit tranzacțiilor efectuate ca urmare a licitațiilor cu strigare (Pachet unic) cu acțiunile emise de un emitent care a constituit 0,20 mil. lei sau 74,07% din volumul total al tranzacțiilor și, respectiv, tranzacțiilor de vânzare–cumpărare cu valorile mobiliare emise de 2 emitenți în volum de 0,07 mil. lei sau 25,93% din volumul tranzacțiilor efectuate în cadrul sistemului multilateral de tranzacționare (MTF) (*Diagrama nr. 8*).

#### TRANZACȚII EFECTUATE ÎN AFARA PIEȚEI REGLEMENTATE SAU MTF

Conform rapoartelor prezentate de către entități, în luna februarie 2018 în afara pieței reglementate sau MTF au fost efectuate 626 de tranzacții în volum de 7,38 mil. lei raportate la 0,42 mil. unități de valori mobiliare.

Potrivit structurii tranzacțiilor efectuate în afara pieței reglementate sau MTF, în luna februarie 2018 ponderea maximă după volum a revenit tranzacțiilor efectuate în urma moștenirii care a constituit 4,09 mil. lei sau 55,42%. Totodată, tranzacțiile de vânzare–cumpărare au constituit 2,03 mil. lei sau 27,50%, tranzacțiile de donație între persoanele care sunt soți, rude sau afini până la gradul II inclusiv au constituit 0,81 mil. lei sau 10,98% și, respectiv, alte tranzacții – 0,45 mil. lei sau 6,10% din volumul total al tranzacțiilor efectuate în afara pieței reglementate sau MTF (*Diagrama nr. 9*).

Comisia Națională a Pieței Financiare:  
MD 2012, mun. Chișinău, bd. Ștefan cel Mare, 77,  
tel. (37 322) 859 401, www.cnpf.md  
Direcția generală dezvoltare instituțională  
și relații externe:  
tel. (37 322) 859 430

Diagrama nr. 1 Volumul emisiunilor de valori mobiliare în februarie 2014–2018

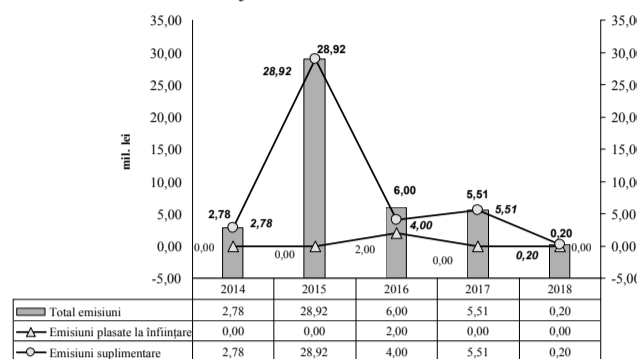


Diagrama nr. 2 Volumul emisiunilor de valori mobiliare în ianuarie–februarie 2014–2018

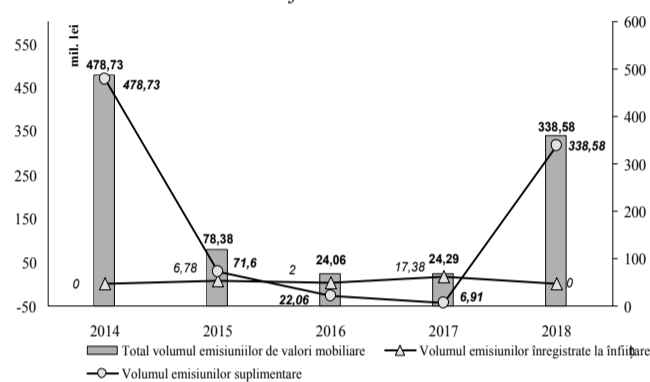


Diagrama nr. 3 Numărul emisiunilor de valori mobiliare în ianuarie–februarie 2014–2018

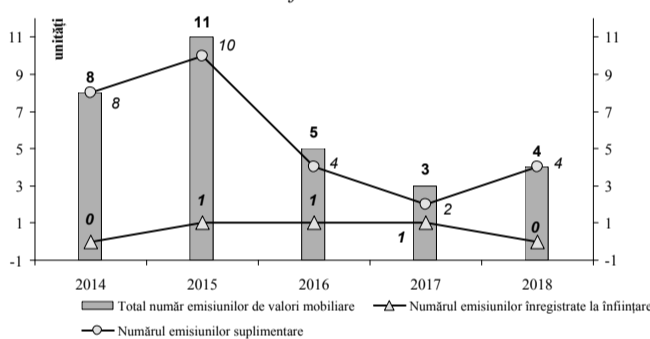
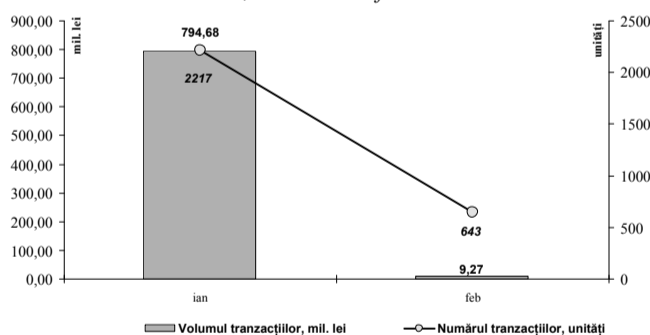


Diagrama nr. 4 Evoluția lunară a tranzacțiilor pe piața secundară, în ianuarie–februarie 2018



Tabelul nr. 1 Emisiunile de valori mobiliare înregistrate în Registrul de stat al valorilor mobiliare în februarie 2018

Denumirea emitentului	Codul ISIN al valorilor mobiliare	Suma emisiunii, lei	Numărul de valori mobiliare plasate, unități	Valoarea nominală a unei valori mobiliare, lei	Prețul de plasare a unei valori mobiliare, lei
<b>Emisiuni suplimentare de acțiuni</b>					
S.A. "PLAI BASARABEAN"	MD14BASI1004	200 184	50 046	4	4
<b>Total</b>		<b>200 184</b>			

Tabelul nr. 2 Indicatorii privind volumele tranzacțiilor cu valori mobiliare corporative înregistrate în Ianuarie–februarie 2017–2018

Ianuarie-februarie	Piața reglementată		Sistemul multilateral de tranzacționare (MTF)		Tranzacții în afara pieței reglementate sau MTF		Total piața secundară	
	unități	mil. lei	unități	mil. lei	unități	mil. lei	unități	mil. lei
2017	27	7,84	11	0,40	7269	18,10	7307	26,34
2018	46	770,45	10	1,06	2804	32,45	2860	803,96

Tabelul nr. 3 Ofertele de preluare benevolă derulate în luna februarie 2018

Hotărârea CNPF	Data publicării în monitorul oficial	Denumirea ofertantului	Date despre valorile mobiliare ce constituie obiectul ofertei			
			Denumirea emitentului	Valoarea nominală lei	Preț propus lei	Nr. de acțiuni ce constituie obiect al ofertei
<b>Oferta de preluare obligatorie a acțiunilor</b>						
nr. 8/13 din 05.02.2018	09.02.2018	VB „INVESTMENT HOLDING” BV	Banca Comercială „VICTORIABANK” SA	10,00	78,21	8 308 673
<b>Oferta de preluare benevolă a acțiunilor</b>						
nr. 9/12 din 12.02.2018	23.02.2018	Gagauz Andrei „OVIRIT-GRUP” S.R.L.	„KILIM” S.A.	5,00	5,25	55026

Diagrama nr. 5 Structura tranzacțiilor pe piața secundară, februarie 2018 (după volumul tranzacțiilor)

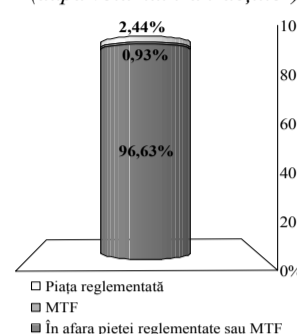


Diagrama nr. 6 Structura tranzacțiilor pe piața secundară, februarie 2018 (după numărul tranzacțiilor)

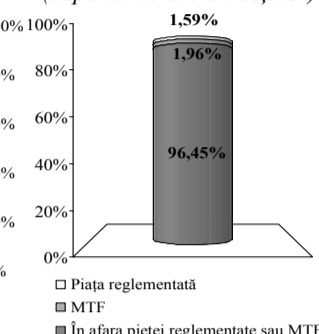


Diagrama nr. 7 Structura tranzacțiilor efectuate pe piața reglementată în luna februarie 2018

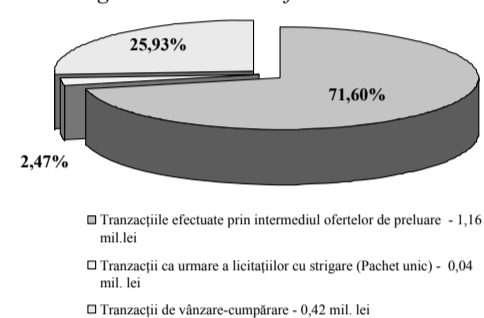


Diagrama nr. 8 Structura tranzacțiilor efectuate în cadrul sistemului multilateral de tranzacționare (MTF) în februarie 2018

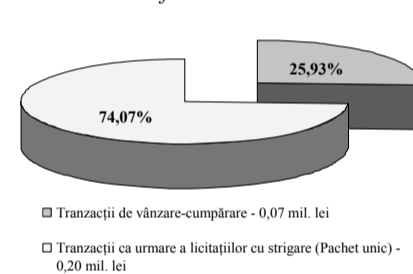


Diagrama nr. 9 Structura tranzacțiilor efectuate în afara pieței reglementate și MTF în februarie 2018

