

Comisia Națională a Pieței Financiare

BULETIN LUNAR • 12 • 2017

PIAȚA DE CAPITAL

PIAȚA PRIMARĂ

În luna decembrie 2017, în Registrul de stat al valorilor mobiliare au fost înregistrate 6 emisiuni suplimentare de acțiuni în valoare de 201,77 mil. lei, reflectate în Tabelul nr. 1.

Evoluția volumului emisiunilor de acțiuni în luna decembrie 2013–2017 este reflectată în Diagrama nr. 1.

În 2017 au fost realizate 34 emisiuni de valori mobiliare în valoare totală de 462,90 mil. lei, ceea ce constituie o majorare cu 20,93 mil. lei sau cu 4,74% comparativ cu aceeași perioadă a anului precedent.

Evoluția volumului și a numărului emisiunilor de valori mobiliare în 2013–2017 este reflectată în Diagrama nr. 2 și Diagrama nr. 3.

În 2017 fluxul de investiții străine a constituit 94,97 mil. lei sau 20,52% din totalul emisiunilor de acțiuni.

Totodată, volumul investițiilor străine înregistrat în 2017 s-a micșorat cu 10,52 mil. lei sau cu 9,97% comparativ cu anul 2016 (Diagrama nr. 4).

TRANZACȚII EFECTUATE PE PIAȚA SECUNDARĂ

În luna decembrie 2017 pe piața secundară au fost efectuate 817 tranzacții cu valori mobiliare corporative în volum de 83,10 mil. lei raportate la 2,60 mil. valori mobiliare.

Evoluția tranzacțiilor pe piața secundară în perioada ianuarie–decembrie 2017 este prezentată în Diagrama nr. 5.

În ianuarie–decembrie 2017, pe piața secundară au fost efectuate 20793 tranzacții în volum de 563,91 mil. lei, volumul acestora înregistrând o descreștere cu 573,43 mil. lei sau cu 50,42% față de perioada similară a anului precedent (Tabelul nr. 2).

Ponderea tranzacțiilor înregistrate pe piața secundară în decembrie 2017 după volumul tranzacțiilor și după numărul acestora este reflectată în Diagrama nr. 6 și Diagrama nr. 7.

Totodată, în luna decembrie 2017, pe piața secundară, CNPF a aprobat prospectele ofertelor de preluare benevolă a acțiunilor (Tabelul nr. 3).

TRANZACȚII EFECTUATE PE PIAȚA REGLEMENTATĂ

În luna decembrie 2017, pe piața reglementată au fost efectuate 13 tranzacții în volum de 2,03 mil. lei raportate la 0,03 mil. valori mobiliare.

Potrivit structurii tranzacțiilor efectuate în luna decembrie 2017, ponderea maximă după volum revine tranzacțiilor efectuate prin intermediul ofertelor publice pe piața secundară care constituie 1,04 mil. lei sau 51,23% din volumul total al tranzacțiilor efectuate pe piața reglementată.

Totodată, tranzacțiile ca urmare a licitațiilor cu strigare (Pachet unic) au constituit 0,57 mil. lei sau 28,08%, tranzacțiile în contextul organizării de către Agenția Proprietății Publice a licitațiilor cu strigare – 0,22 mil. lei sau 10,84% și, respectiv, tranzacțiile de vânzare-cumpărare au constituit 0,20 mil. lei sau 9,85% din volumul total al tranzacțiilor efectuate pe piața reglementată (Diagrama nr. 8).

TRANZACȚII EFECTUATE ÎN CADRUL SISTEMULUI MULTILATERAL DE TRANZACȚIONARE (MTF)

În luna decembrie 2017, în cadrul MTF au fost efectuate 16 tranzacții în volum de 0,77 mil. lei raportate la 0,12 mil. valori mobiliare.

Potrivit structurii tranzacțiilor efectuate în luna decembrie 2017, ponderea maximă după volum revine tranzacțiilor de vânzare-cumpărare care constituie 0,63 mil. lei sau 81,82% din volumul total al tranzacțiilor efectuate în cadrul MTF.

Totodată, tranzacțiile ca urmare a licitațiilor cu strigare (Pachet unic) au constituit 0,14 mil. lei sau 18,18% din volumul total al tranzacțiilor efectuate în cadrul MTF (Diagrama nr. 9).

TRANZACȚII EFECTUATE ÎN AFARA PIAȚEI REGLEMENTATE SAU MTF

Conform rapoartelor prezentate de către entități, în luna decembrie 2017 în afara pieței reglementate sau MTF au fost efectuate 788 tranzacții în volum de 80,30 mil. lei raportate la 2,45 mil. unități de valori mobiliare.

Potrivit structurii tranzacțiilor efectuate în afara pieței reglementate sau MTF, în luna decembrie 2017, ponderea maximă după volum revine tranzacțiilor de vânzare-cumpărare care constituie 54,90 mil. lei sau 68,37% din volumul total al tranzacțiilor efectuate în afara pieței reglementate sau MTF.

Totodată, tranzacțiile de succesiune a valorilor mobiliare în urma reorganizării sau lichidării persoanei juridice acționar au constituit 10,06 mil. lei sau 12,53%, tranzacțiile de achiziționare a acțiunilor proprii de către emitent în cazul reorganizării emitentului – 9,93 mil. lei sau 12,37%, tranzacțiile în urma depunerii valorilor mobiliare ca aport la capitalul social al SRL sau persoanei juridice nerezidente au constituit 3,00 mil. lei sau 3,74% și, respectiv, alte tranzacții – 2,41 mil. lei sau 3% din volumul total al tranzacțiilor efectuate în afara pieței reglementate sau MTF (Diagrama nr. 10).

Comisia Națională a Pieței Financiare:
MD 2012, mun. Chișinău, bd. Ștefan cel Mare, 77,
tel. (37 322) 859 401, www.cnpf.md
Direcția generală dezvoltare instituțională și relații externe:
tel. (37 322) 859 430

Diagrama nr. 1 Volumul emisiunilor de valori mobiliare în decembrie 2013–2017

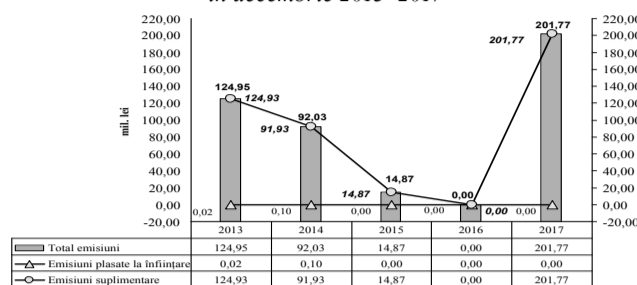


Diagrama nr. 2 Volumul emisiunilor de valori mobiliare în ianuarie–decembrie 2013–2017

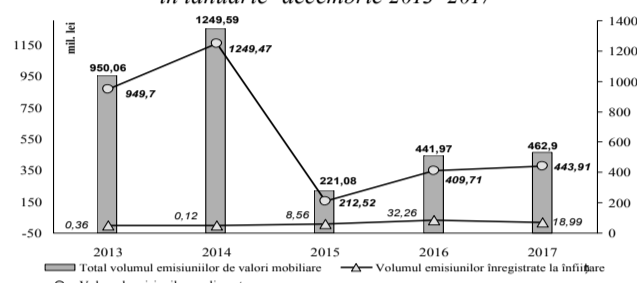


Diagrama nr. 3 Numărul emisiunilor de valori mobiliare în ianuarie–decembrie 2013–2017

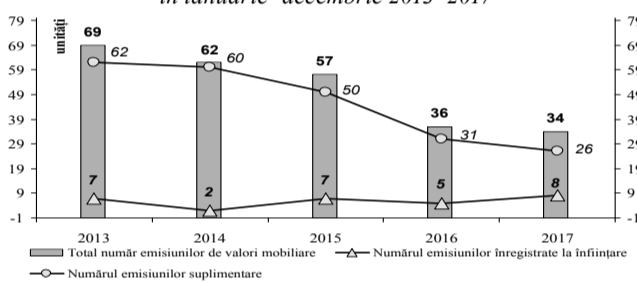


Diagrama nr. 4 Volumul investițiilor străine în ianuarie–decembrie 2013–2017


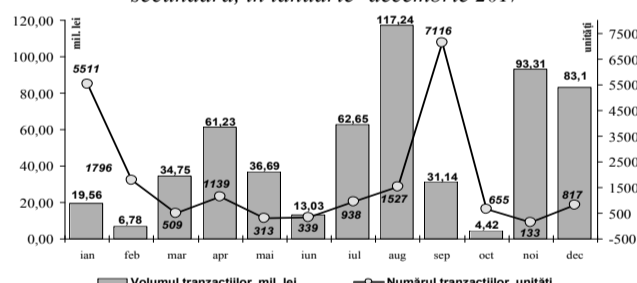


Diagrama nr. 5 Evoluția lunară a tranzacțiilor pe piața secundară, în ianuarie–decembrie 2017



Tabelul nr. 1 Emisiunile de valori mobiliare înregistrate în Registrul de stat al valorilor mobiliare în decembrie 2017

Denumirea emitentului	Codul ISIN al valorilor mobiliare	Suma emisiunii, lei	Numărul de valori mobiliare plasate, unități	Valoarea nominală a unei valori mobiliare, lei	Prețul de plasare a unei valori mobiliare, lei
Emisiuni suplimentare de acțiuni					
ÎM FARMACO SA	MD14FARM1005	20 457 596	552 908	37	37
SA CRICOVA VIN	MD14VVIN1000	17 363 000	1 736 300	10	10
SA CARTEA DIN STRĂȘENI	MD14CAST1000	84 000	16 800	5	5
SA OLDCOM	MD14OLDO1005	224 653	224 653	1	1
SA MAIB-LEASING*	MD14MAIB1000	99 852 000	636 000	257	257
SA REȚELELE ELECTRICHE DE DISTRIBUȚIE NORD	MD14REDN1002	63 790 040	3 189 502	20	20
Total		201 771 289			

*Majorarea capitalului social prin majorarea valorii nominale a acțiunilor plasate de la 100 lei la 257 lei.

Tabelul nr. 2 Indicatorii privind volumele tranzacțiilor cu valori mobiliare corporative înregistrate în ianuarie–decembrie 2016–2017

Ianuarie–noiembrie	Piața reglementată		Sistemul multilateral de tranzacționare (MTF)		Tranzacții în afara pieței reglementate sau MTF		Total piața secundară	
	unități	mil. lei	unități	mil. lei	unități	mil. lei	unități	mil. lei
2016	261	340,50	487	11,43	11293	785,41	12041	1137,34
2017	300	97,96	107	4,76	20386	461,19	20793	563,91

Tabelul nr. 3 Ofertele de preluare benevolă derulate în luna decembrie 2017

Hotărârea CNPF	Data publicării în monitorul oficial	Denumirea ofertantului	Date despre valorile mobiliare ce constituie obiectul ofertei			
			Denumirea emitentului	Valoarea nominală lei	Preț propus lei	Nr. de acțiuni ce constituie obiect al ofertei
nr. 56/2 din 27.12.2017	05.01.2018	Revenco Anatolie	SA „Angrobăcănie”	15,00	10,00	222 259
nr. 56/3 din 27.12.2017	05.01.2018	Vozian Vladimir	SA „Fabrica Elemente de Construcții”	10,00	10,00	13 469

Diagrama nr. 6 Structura tranzacțiilor pe piața secundară, decembrie 2017 (după volumul tranzacțiilor)

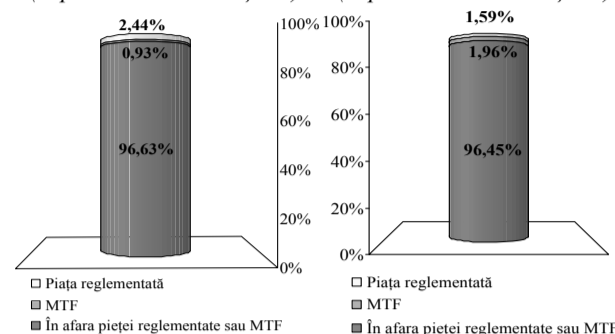


Diagrama nr. 7 Structura tranzacțiilor pe piața secundară, decembrie 2017 (după numărul tranzacțiilor)

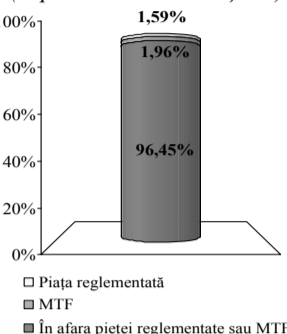
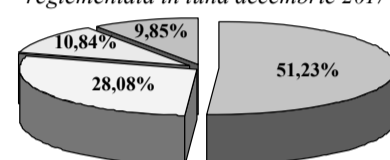
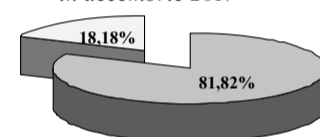


Diagrama nr. 8 Structura tranzacțiilor efectuate pe piața reglementată în luna decembrie 2017



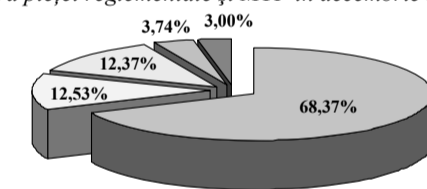
Tranzacții efectuate prin intermediul ofertelor publice pe piața secundară - 1,04 mil. lei
Tranzacții ca urmare a licitațiilor cu strigare (Pachet unic) - 0,57 mil. lei
Tranzacții în contextul organizării de către APP a licitațiilor cu strigare - 0,22 mil. lei
Tranzacții de vânzare-cumpărare - 0,20 mil. lei

Diagrama nr. 9 Structura tranzacțiilor efectuate în cadrul sistemului multilateral de tranzacționare (MTF) în decembrie 2017



Tranzacții de vânzare-cumpărare - 0,63 mil. lei
Tranzacții ca urmare a licitațiilor cu strigare (Pachet unic) - 0,14 mil. lei

Diagrama nr. 10 Structura tranzacțiilor efectuate în afara pieței reglementate și MTF în decembrie 2017



Tranzacții de vânzare-cumpărare - 54,90 mil. lei
Tranzacții de succesiune a valorilor mobiliare în urma reorganizării sau lichidării persoanei juridice acționar - 10,06 mil. lei
Tranzacții de achiziționare a acțiunilor proprii de către emitent în cazul reorganizării emitentului - 9,93 mil. lei
Tranzacții în urma depunerii valorilor mobiliare ca aport la capitalul social al SRL sau persoanei juridice nerezidente - 3,00 mil. lei
Alte tranzacții - 2,41 mil. lei