

Национальная комиссия по финансовому рынку

БЮЛЛЕТЕНЬ • 11 • 2017

РЫНОК КАПИТАЛА

ПЕРВИЧНЫЙ РЫНОК

В ноябре 2017 года Национальная комиссия по финансовому рынку (НКФР) зарегистрировала в Государственном реестре ценных бумаг (ГРЦБ) 6 эмиссий ценных бумаг на сумму 6,37 млн леев, в том числе 3 эмиссии при учреждении акционерного общества на сумму 0,05 млн леев и 3 дополнительные эмиссии на сумму 6,32 млн леев, отраженные в *Таблице №1*.

Объем эмиссий акций в ноябре 2017 года снизился, по сравнению с соответствующим месяцем прошлого года, на 18,63 млн леев или на 74,52% (*Диаграмма №1*).

В январе – ноябре 2017 года было осуществлено 28 эмиссий ценных бумаг на общую сумму 261,13 млн леев, что на 180,84 млн леев или на 40,92% меньше, чем за аналогичный период предыдущего года.

Динамика объема и количества эмиссий ценных бумаг в январе – ноябре 2013 – 2017 гг. отражена в *Диаграмме №2* и *Диаграмме №3*.

В январе – ноябре 2017 года иностранные инвестиции составили 74,51 млн леев или 28,53% от общей суммы эмиссий акций.

Кроме того, объем иностранных инвестиций в январе – ноябре 2017 года снизился на 30,98 млн леев или на 29,37%, по сравнению с аналогичным периодом предыдущего года (*Диаграмма №4*).

СДЕЛКИ НА ВТОРИЧНОМ РЫНКЕ

В ноябре 2017 года на вторичном рынке было осуществлено 133 сделки с корпоративными ценными бумагами на сумму 93,31 млн леев, в сделках участвовало 4,30 млн ценных бумаг.

Ежемесячная динамика сделок на вторичном рынке в январе – ноябре 2017 г. представлена в *Диаграмме №5*.

В январе – ноябре 2017 года на вторичном рынке было проведено 19976 сделок на сумму 480,82 млн леев, что на 646,36 млн леев или на 57,34% меньше, чем в январе – ноябре предыдущего года (*Таблица №2*).

Доля сделок на вторичном рынке в ноябре 2017 года по объему и количеству сделок отражена в *Диаграмме №6* и *Диаграмме №7*.

Кроме того, в ноябре 2017 года на вторичном рынке НКФР утвердила один проспект добровольного предложения акций (*Таблица №3*).

СДЕЛКИ НА РЕГУЛИРУЕМОМ РЫНКЕ

В ноябре 2017 года на регулируемом рынке было проведено 8 сделок, в том числе 7 сделок купли-продажи акций, выпущенных 4 эмитентами, на сумму 2,04 млн леев, что составляет 99,03% от общего объема сделок на регулируемом рынке, и одна сделка в рамках организованного Агентством публичного имущества аукциона на сумму 0,02 млн леев, что составляет 0,97% от общего объема сделок (*Диаграмма №8*).

СДЕЛКИ, ОСУЩЕСТВЛЕННЫЕ В РАМКАХ МНОГОСТОРОННЕЙ ТОРГОВОЙ СИСТЕМЫ (МТС)

В ноябре 2017 года в рамках МТС было осуществлено 2 сделки в результате аукционов по продаже единых пакетов с акциями, выпущенными 2 эмитентами, на сумму 0,05 млн леев, в сделках участвовало 0,02 млн ценных бумаг.

СДЕЛКИ, ОСУЩЕСТВЛЕННЫЕ ВНЕ РЕГУЛИРУЕМОГО РЫНКА ИЛИ ВНЕ МТС

Согласно отчетам, представленным субъектами, в ноябре 2017 года вне регулируемого рынка или вне МТС было осуществлено 123 сделки на сумму 91,20 млн леев, в сделках участвовало 4,06 млн единиц ценных бумаг.

В структуре сделок, осуществленных вне регулируемого рынка или вне МТС, за отчетный период наибольшая доля по объему приходится на сделки приобретения эмитентом собственных ценных бумаг в результате реорганизации, составившие 71,31 млн леев или 78,19% от общего объема сделок вне регулируемого рынка или вне МТС.

Кроме того, сделки купли-продажи составили 16,28 млн леев или 17,85%, сделки дарения между лицами, являющимися супругами или родственниками до II колена – 3,19 млн леев или 3,50% и другие сделки – 0,42 млн леев или 0,46% от общего объема сделок вне регулируемого рынка или вне МТС (*Диаграмма №9*).

MD 2012, мун. Кишинев, пр-т Штефана чел Маре, 77, тел. (373 22) 859 401; www.cnpf.md

Генеральное Управление институционального развития и внешних отношений: тел. (373 22) 859 430

Диаграмма №1 Объем эмиссий ценных бумаг в ноябре 2013 – 2017 гг.

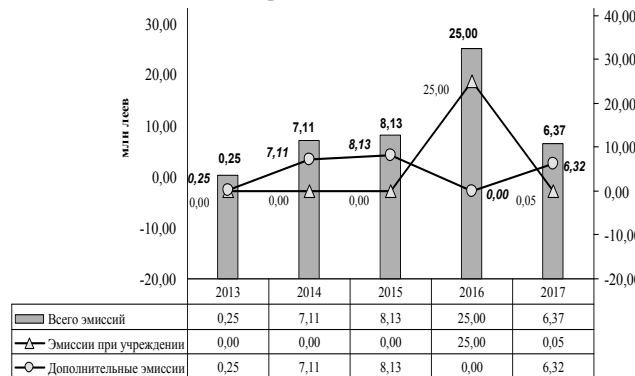


Диаграмма №2 Объем эмиссий ценных бумаг в январе – ноябре 2013 – 2017 гг.

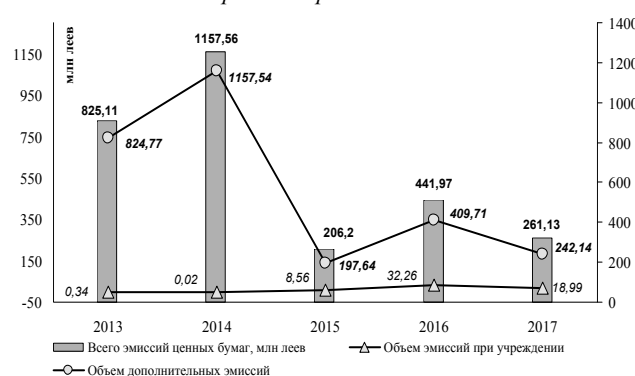


Диаграмма №3 Количество эмиссий ценных бумаг в январе – ноябре 2013 – 2017 гг.

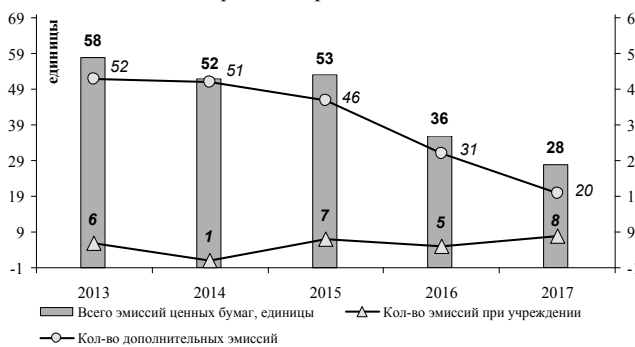


Диаграмма №4 Объем иностранных инвестиций в январе – ноябре 2013 – 2017 гг.




Таблица №1 Эмиссии ценных бумаг, зарегистрированных в Государственном реестре ценных бумаг (ГРЦБ) в ноябре 2017 года

Наименование эмитента	Код ISIN ценных бумаг	Сумма эмиссии, леев	Кол-во размещенных ценных бумаг, единиц	Номинальная стоимость ценной бумаги, леев	Стоимость размещения ценной бумаги, леев
Эмиссии акций, размещенных при учреждении акционерного общества					
SA AGROLAPPROD	MD14AGLP1007	10 000	1000	10	10
SA INVESTITII&TEHNOLOGII	MD14IVTH1002	20 000	1000	20	20
SA GOLDEN CHARTER	MD14GOCH1002	20 000	100	200	200
Всего		50 000			
Дополнительные эмиссии акций					
SA AGROLAPPROD	MD14AGLP1007	10 000	1000	10	10
SA MAGISTRALA	MD14MAGI1005	6 159 260	1 231 852	5	5
SA ROMANIȚA	MD14ROMA1004	150 000	15 000	10	10
Всего		6 319 260			
Итого		6 369 260			

Таблица №2 Показатели объемов сделок с корпоративными ценными бумагами в январе – ноябре 2016 – 2017 гг.

январь – ноябрь	Регулируемый рынок		Многосторонняя торговая система (МТС)		Вне регулируемого рынка или МТС		Всего вторичный рынок	
	единиц	млн леев	единиц	млн леев	единиц	млн леев	единиц	млн леев
2016	206	338,64	472	8,96	10700	779,58	11378	1127,18
2017	287	95,94	91	4,00	19598	380,88	19976	480,82

Таблица №3 Добровольные предложения на получение контроля в ноябре 2017 года

Постановление НКФР	Дата публикации в Monitorul Oficial	Оферент	Данные о ЦБ, составляющих предмет предложения			
			Эмитент	Номинальная стоимость, леев	Предложенная цена, леев	Кол-во акций, участвующих в предложении
№49/5 от 06.11.2017	10.11.2017	SRL „BIONICA MARC” „WEST CIRCLE LIMITED”	ÎM Fabrica de Vinuri „Vinăria-Bardar” S. A	35,00	75,00	15 450

Диаграмма №5 Ежемесячная динамика сделок на вторичном рынке в январе – ноябре 2017 г.

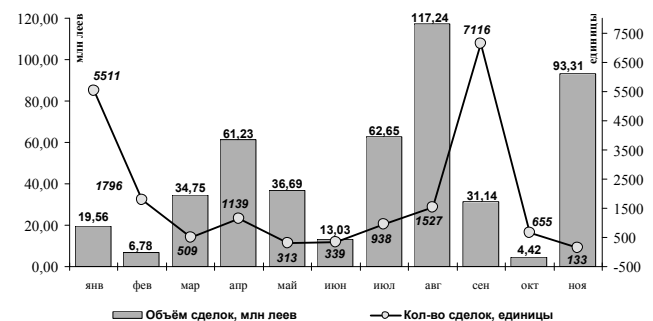


Диаграмма №6 Структура сделок на вторичном рынке, ноябрь 2017 г. (по объему сделок)

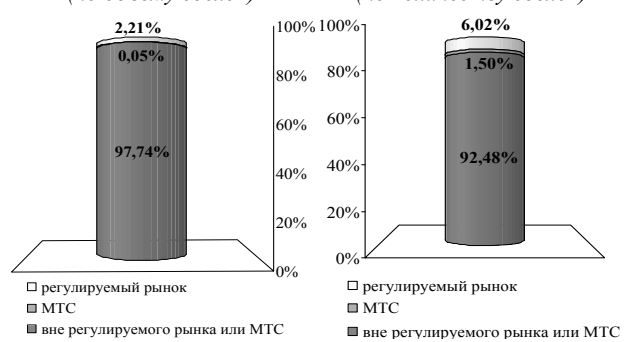


Диаграмма №7 Структура сделок на вторичном рынке, ноябрь 2017 г. (по количеству сделок)

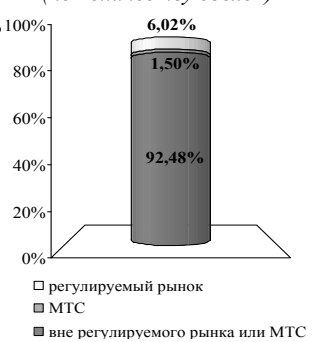


Диаграмма №8 Структура сделок на регулируемом рынке в ноябре 2017 г.

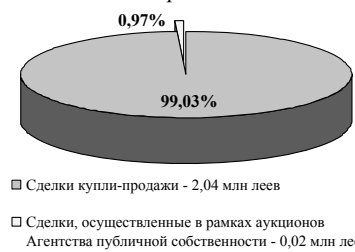


Диаграмма №9 Структура сделок, осуществленных вне регулируемого рынка или вне МТС в ноябре 2017 г.

