

Comisia Națională a Pieței Financiare

BULETIN LUNAR • 11 • 2017

PIAȚA DE CAPITAL

PIAȚA PRIMARĂ

În luna noiembrie 2017, în Registrul de stat al valorilor mobiliare au fost înregistrate 6 emisiuni de acțiuni în valoare de 6,37 mil. lei, inclusiv 3 emisiuni efectuate la înființarea societății pe acțiuni în valoare de 0,05 mil. lei și 3 emisiuni suplimentare în valoare de 6,32 mil. lei, reflectate în *Tabloul nr. 1*.

Volumul emisiunilor de acțiuni în luna noiembrie 2017 s-a micșorat, comparativ cu aceeași lună a anului precedent, cu 18,63 mil. lei sau cu 74,52% (*Diagrama nr. 1*).

În ianuarie-noiembrie 2017, au fost efectuate 28 emisiuni de valori mobiliare în valoare totală de 261,13 mil. lei, ceea ce constituie o diminuare cu 180,84 mil. lei sau cu 40,92% comparativ cu aceeași perioadă a anului precedent.

Evoluția volumului și a numărului emisiunilor de valori mobiliare în ianuarie-noiembrie 2013-2017 este reflectată în *Diagrama nr. 2* și *Diagrama nr. 3*.

În ianuarie-noiembrie 2017, fluxul de investiții străine a constituit 74,51 mil. lei sau 28,53% din totalul emisiunilor de acțiuni.

Totodată, volumul investițiilor străine înregistrat în ianuarie-noiembrie 2017 s-a micșorat cu 30,98 mil. lei sau cu 29,37% comparativ cu aceeași perioadă a anului 2016 (*Diagrama nr. 4*).

TRANZACȚII EFECTUATE PE PIAȚA SECUNDARĂ

În luna noiembrie 2017, pe piața secundară au fost efectuate 133 de tranzacții cu valori mobiliare corporative în volum de 93,31 mil. lei raportate la 4,30 mil. valori mobiliare.

Evoluția tranzacțiilor pe piața secundară în perioada ianuarie-noiembrie 2017 este prezentată în *Diagrama nr. 5*.

În ianuarie-noiembrie 2017, pe piața secundară au fost efectuate 19976 tranzacții în volum de 480,82 mil. lei, volumul acestora înregistrând o descreștere cu 646,36 mil. lei sau cu 57,34% față de perioada ianuarie-noiembrie a anului precedent (*Tabloul nr. 2*).

Ponderea tranzacțiilor înregistrate pe piața secundară în noiembrie 2017 după volumul tranzacțiilor și după numărul acestora este reflectată în *Diagrama nr. 6* și *Diagrama nr. 7*.

Totodată, în luna noiembrie 2017, pe piața secundară, CNPF a aprobat un prospect al ofertei de preluare benevolă a acțiunilor (*Tabloul nr. 3*).

TRANZACȚII EFECTUATE PE PIAȚA REGLEMENTATĂ

În luna noiembrie 2017, pe piața reglementată au fost efectuate 8 tranzacții inclusiv 7 de vânzare-cumpărare cu acțiunile emise de 4 emitenți, în volum de 2,04 mil. lei ce constituie 99,03% din volumul total al tranzacțiilor efectuate pe piața reglementată și, respectiv, o tranzacție în contextul organizării de către Agenția Proprietății Publice a licitațiilor cu strigare în volum de 0,02 mil. lei ce constituie 0,97% din volumul total al tranzacțiilor (*Diagrama nr. 8*).

TRANZACȚII EFECTUATE ÎN CADRUL SISTEMULUI MULTILATERAL DE TRANZACȚIONARE (MTF)

În luna noiembrie 2017, în cadrul MTF au fost efectuate 2 tranzacții ca urmare a licitațiilor cu strigare (pachet unic) cu acțiunile emise de 2 emitenți în volum de 0,05 mil. lei raportate la 0,02 mil. valori mobiliare.

TRANZACȚII EFECTUATE ÎN AFARA PIEȚEI REGLEMENTATE SAU MTF

Conform rapoartelor prezentate de către entități, în luna noiembrie 2017 în afara pieței reglementate sau MTF au fost efectuate 123 tranzacții în volum de 91,20 mil. lei raportate la 4,06 mil. unități de valori mobiliare.

Potrivit structurii tranzacțiilor efectuate în afara pieței reglementate sau MTF, în luna noiembrie 2017, ponderea maximă după volum revine tranzacțiilor de achiziționare a acțiunilor proprii de către emitent în cazul reorganizării emitentului care constituie 71,31 mil. lei sau 78,19% din volumul total al tranzacțiilor efectuate în afara pieței reglementate sau MTF.

Totodată, tranzacțiile de vânzare-cumpărare au constituit 16,28 mil. lei sau 17,85%, tranzacțiile de donație între persoanele care sunt soți, rude sau afini până la gradul II inclusiv - 3,19 mil. lei sau 3,50% și, respectiv, alte tranzacții - 0,42 mil. lei sau 0,46% din volumul total al tranzacțiilor efectuate în afara pieței reglementate sau MTF (*Diagrama nr. 9*).

Comisia Națională a Pieței Financiare:

MD 2012, mun. Chișinău, bd. Ștefan cel Mare, 77,
tel. (37 322) 859 401, www.cnpf.md

Direcția generală dezvoltare instituțională și relații externe:
tel. (37 322) 859 430

Diagrama nr. 1 Volumul emisiunilor de valori mobiliare în noiembrie 2013-2017

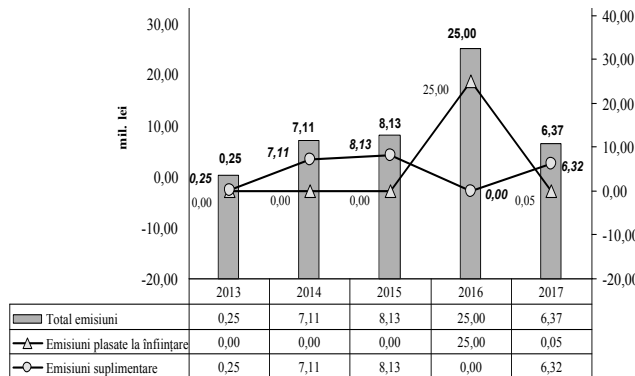


Diagrama nr. 2 Volumul emisiunilor de valori mobiliare în ianuarie-noiembrie 2013-2017

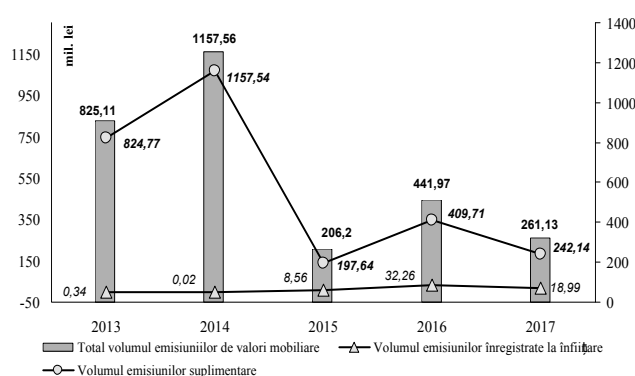


Diagrama nr. 3 Numărul emisiunilor de valori mobiliare în ianuarie-noiembrie 2013-2017

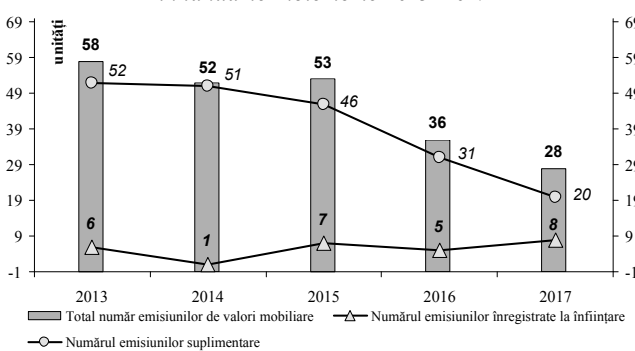



Diagrama nr. 4 Volumul investițiilor străine în ianuarie-noiembrie 2013-2017



Tabloul nr. 1 Emisiunile de valori mobiliare înregistrate în Registrul de stat al valorilor mobiliare în noiembrie 2017

Denumirea emitentului	Codul ISIN al valorilor mobiliare	Suma emisiunii, lei	Numărul de valori mobiliare plasate, unități	Valoarea nominală a unei valori mobiliare, lei	Prețul de plasare a unei valori mobiliare, lei
Emisiuni de acțiuni plasate la înființarea societății pe acțiuni					
SA AGROLAPPROD	MD14AGLP1007	10 000	1000	10	10
SA INVESTIȚII&TEHNOLOGII	MD14IVTH1002	20 000	1000	20	20
SA GOLDEN CHARTER	MD14GOCH1002	20 000	100	200	200
Total		50 000			
Emisiuni suplimentare de acțiuni					
SA AGROLAPPROD	MD14AGLP1007	10 000	1000	10	10
SA MAGISTRALA	MD14MAGI1005	6 159 260	1 231 852	5	5
SA ROMANIȚA	MD14ROMA1004	150 000	15 000	10	10
Total		6 319 260			
Total general		6 369 260			

Tabloul nr. 2 Indicatorii privind volumele tranzacțiilor cu valori mobiliare corporative înregistrate în ianuarie-noiembrie 2016-2017

Ianuarie-noiembrie	Piața reglementată		Sistemul multilateral de tranzacționare (MTF)		Tranzacții în afara pieței reglementate sau MTF		Total piața secundară	
	unități	mil. lei	unități	mil. lei	unități	mil. lei	unități	mil. lei
2016	206	338,64	472	8,96	10700	779,58	11378	1127,18
2017	287	95,94	91	4,00	19598	380,88	19976	480,82

Tabloul nr. 3 Oferte de preluare benevolă derulate în luna noiembrie 2017

Hotărârea CNPF	Data publicării în monitorul oficial	Denumirea ofertantului	Date despre valorile mobiliare ce constituie obiectul ofertei			
			Denumirea emitentului	Valoarea nominală lei	Preț propus lei	Nr. de acțiuni ce constituie obiect al ofertei
nr. 49/5 din 06.11.2017	10.11.2017	SRL „BIONICA MARC” „WEST CIRCLE LIMITED”	ÎM Fabrica de Vinuri „Vânăria-Bardar” SA	35,00	75,00	15 450

Diagrama nr. 5 Evoluția lunară a tranzacțiilor pe piața secundară, în ianuarie-noiembrie 2017

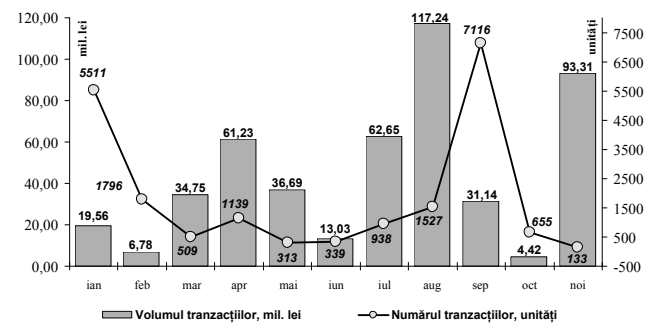


Diagrama nr. 6 Structura tranzacțiilor pe piața secundară, noiembrie 2017 (după volumul tranzacțiilor)

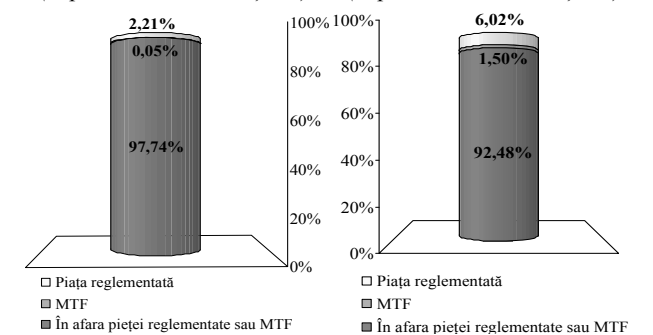


Diagrama nr. 7 Structura tranzacțiilor pe piața secundară, noiembrie 2017 (după numărul tranzacțiilor)

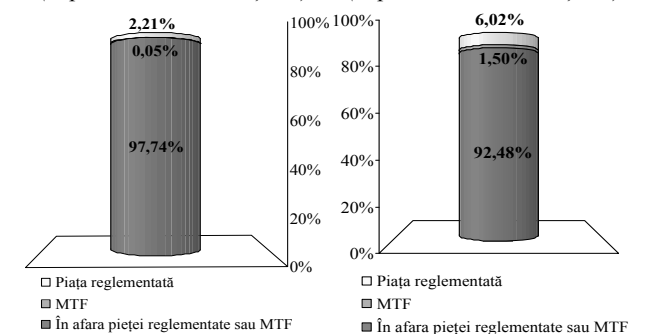


Diagrama nr. 8 Structura tranzacțiilor efectuate pe piața reglementată în luna noiembrie 2017

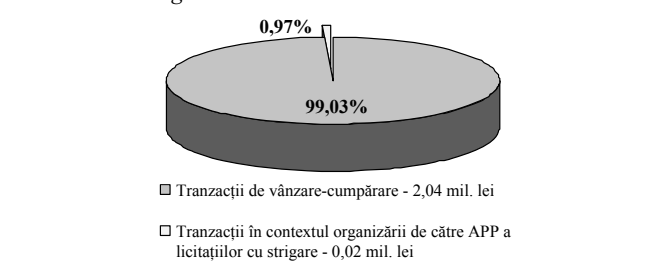


Diagrama nr. 9 Structura tranzacțiilor efectuate în afara pieței reglementate și MTF în noiembrie 2017

