

Comisia Națională a Pieței Financiare

BULETIN LUNAR • 10 • 2017

PIAȚA DE CAPITAL

PIAȚA PRIMARĂ

În luna octombrie 2017, în Registrul de stat al valorilor mobiliare a fost înregistrată o emisiune suplimentară de acțiuni în valoare de 26,29 mil. lei, reflectată în *Tabelul nr. 1*.

Volumul emisiunilor de acțiuni în luna octombrie 2017 a crescut, comparativ cu aceeași lună a anului precedent, cu 13,35 mil. lei sau cu 103,17% (*Diagrama nr. 1*).

În ianuarie-octombrie 2017, au fost realizate 22 de emisiuni de valori mobiliare în valoare totală de 254,76 mil. lei, ceea ce constituie o micșorare cu 162,21 mil. lei sau cu 38,90% mai puțin comparativ cu aceeași perioadă a anului precedent.

Evoluția volumului și a numărului emisiunilor de valori mobiliare în ianuarie-octombrie 2013-2017 este reflectată în *Diagrama nr. 2* și *Diagrama nr. 3*.

În ianuarie-octombrie 2017, fluxul de investiții străine a constituit 74,51 mil. lei sau 29,25% din totalul emisiunilor de acțiuni.

Totodată, volumul investițiilor străine înregistrat în ianuarie-octombrie 2017 s-a micșorat cu 30,98 mil. lei sau cu 29,37% comparativ cu aceeași perioadă a anului 2016 (*Diagrama nr. 4*).

TRANZACȚII EFECTUATE PE PIAȚA SECUNDARĂ

În luna octombrie 2017, pe piața secundară au fost efectuate 655 tranzacții cu valori mobiliare corporative în volum de 4,42 mil. lei raportate la 0,54 mil. valori mobiliare.

Evoluția tranzacțiilor pe piața secundară în perioada ianuarie-octombrie 2017 este prezentată în *Diagrama nr. 5*.

În ianuarie-octombrie 2017, pe piața secundară au fost efectuate 19843 tranzacții în volum de 387,50 mil. lei, volumul acestora înregistrând o diminuare cu 721,89 mil. lei sau cu 65,07% față de perioada ianuarie-octombrie a anului precedent (*Tabelul nr. 2*).

Ponderea tranzacțiilor înregistrate pe piața secundară în octombrie 2017 după volumul tranzacțiilor și după numărul acestora este reflectată în *Diagrama nr. 6* și *Diagrama nr. 7*.

Totodată, în luna octombrie 2017, pe piața secundară, CNPF a aprobat un prospect al ofertei de preluare benevolă a acțiunilor (*Tabelul nr. 3*).

TRANZACȚII EFECTUATE PE PIAȚA REGLEMENTATĂ

În luna octombrie 2017 pe piața reglementată au fost efectuate 14 tranzacții în volum de 1,27 mil. lei raportate la 0,03 mil. valori mobiliare.

Potrivit structurii tranzacțiilor efectuate în luna octombrie 2017, ponderea maximă după volum revine tranzacțiilor de vânzare-cumpărare cu acțiunile emise de 6 emitenți, care constituie 0,90 mil. lei sau 70,87% din volumul total al tranzacțiilor efectuate pe piața reglementată.

Totodată, o tranzacție efectuată ca urmare a licitației cu strigare (Pachet unic) pe piața secundară constituie 0,37 mil. lei sau 29,13% (*Diagrama nr. 8*).

TRANZACȚII EFECTUATE ÎN CADRUL SISTEMULUI MULTILATERAL DE TRANZACȚIONARE (MTF)

În luna octombrie 2017, în cadrul MTF au fost efectuate 16 tranzacții în volum de 1,02 mil. lei raportate la 0,15 mil. valori mobiliare.

Potrivit structurii tranzacțiilor efectuate în luna octombrie 2017, ponderea maximă după volum revine tranzacțiilor de vânzare-cumpărare cu acțiunile emise de 8 emitenți care constituie 0,64 mil. lei sau 62,75% din volumul total al tranzacțiilor efectuate în cadrul MTF.

Totodată, 6 tranzacții ca urmare a licitațiilor cu strigare (Pachet unic) cu acțiunile emise de 4 emitenți constituie 0,38 mil. lei sau 37,25% din volumul total al tranzacțiilor efectuate în cadrul MTF (*Diagrama nr. 9*).

TRANZACȚII EFECTUATE ÎN AFARA PIEȚEI REGLEMENTATE ȘI MTF

Conform rapoartelor prezentate de către entități, în luna octombrie 2017 în afara pieței reglementate sau MTF au fost efectuate 625 tranzacții în volum de 2,13 mil. lei raportate la 0,36 mil. unități de valori mobiliare.

Potrivit structurii tranzacțiilor efectuate în afara pieței reglementate sau MTF, în luna octombrie 2017, ponderea maximă după volum revine tranzacțiilor de vânzare-cumpărare care constituie 1,45 mil. lei sau 68,08% din volumul total al tranzacțiilor efectuate în afara pieței reglementate sau MTF.

Totodată, tranzacțiile de donație între persoanele care sunt rude sau afini de gradul III ori mai mare sau între persoane care nu sunt rude constituie 0,33 mil. lei sau 15,49%, tranzacțiile de moștenire - 0,09 mil. lei sau 4,23%, tranzacțiile de donații între persoanele care sunt soți, rude sau afini până la gradul II inclusiv - 0,16 mil. lei sau 7,51% și, respectiv, alte tranzacții - 0,10 mil. lei sau 4,69% din volumul total al tranzacțiilor efectuate în afara pieței reglementate sau MTF (*Diagrama nr. 10*).

Comisia Națională a Pieței Financiare:
MD 2012, mun. Chișinău, bd. Ștefan cel Mare, 77,
tel. (37 322) 859 401, www.cnpf.md

Direcția generală dezvoltare instituțională și relații externe:
tel. (37 322) 859 430

Diagrama nr. 1 Volumul emisiunilor de valori mobiliare în octombrie 2013-2017

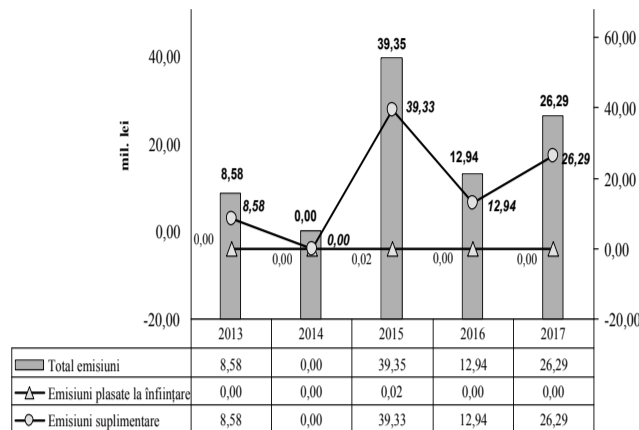


Diagrama nr. 2 Volumul emisiunilor de valori mobiliare în ianuarie-octombrie 2013-2017

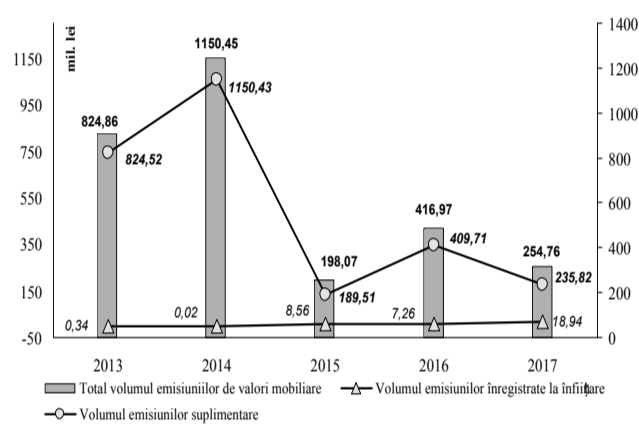


Diagrama nr. 3 Numărul emisiunilor de valori mobiliare în ianuarie-octombrie 2013-2017

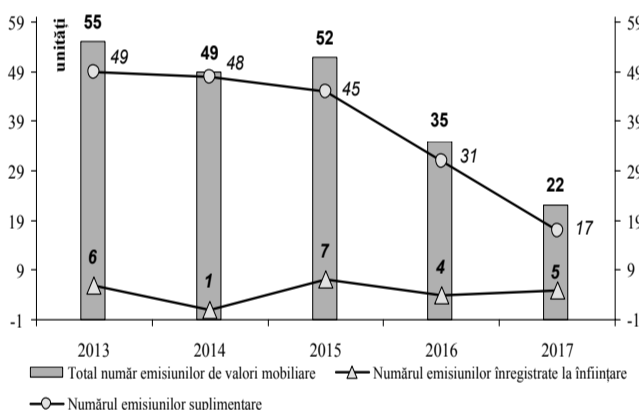



Diagrama nr. 4 Volumul investițiilor străine în ianuarie-octombrie 2013-2017



Tabelul nr. 1 Emisiunile de valori mobiliare înregistrate în Registrul de stat al valorilor mobiliare în octombrie 2017

Denumirea emitentului	Codul ISIN al valorilor mobiliare	Suma emisiunii, lei	Numărul de valori mobiliare plasate, unități	Valoarea nominală a unei valori mobiliare, lei	Prețul de plasare a unei valori mobiliare, lei
Emisiuni suplimentare de acțiuni					
SA ZORILE	MD14ZORI1001	26 289 504	1 460 528	18	18
Total		26 289 504			

Tabelul nr. 2 Indicatorii privind volumele tranzacțiilor cu valori mobiliare corporative înregistrate în ianuarie-octombrie 2016-2017

Ianuarie-octombrie	Piața reglementată		Sistemul multilateral de tranzacționare (MTF)		Tranzacții în afara pieței reglementate sau MTF		Total piața secundară	
	unități	mil. lei	unități	mil. lei	unități	mil. lei	unități	mil. lei
2016	199	338,42	448	6,09	5170	764,88	5817	1109,39
2017	279	93,88	89	3,94	19475	289,68	19843	387,50

Tabelul nr. 3 Oferte de preluare benevolă derulate în luna octombrie 2017

Hotărârea CNPF	Data publicării în monitorul oficial	Denumirea ofertantului	Date despre valorile mobiliare ce constituie obiectul ofertei			
			Denumirea emitentului	Valoarea nominală lei	Preț propus lei	Nr. de acțiuni ce constituie obiect al ofertei
47/2 din 23.10.2017	27.10.2017	S.C. „DUCATES GRUP” SRL	SA „VINUL CODRILOR”	10,00	23,19	51 000

Diagrama nr. 5 Evoluția lunară a tranzacțiilor pe piața secundară, în ianuarie-octombrie 2017

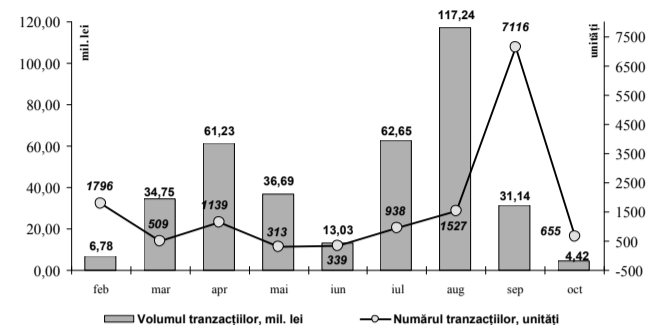


Diagrama nr. 6 Structura tranzacțiilor pe piața secundară, octombrie 2017 (după volumul tranzacțiilor)

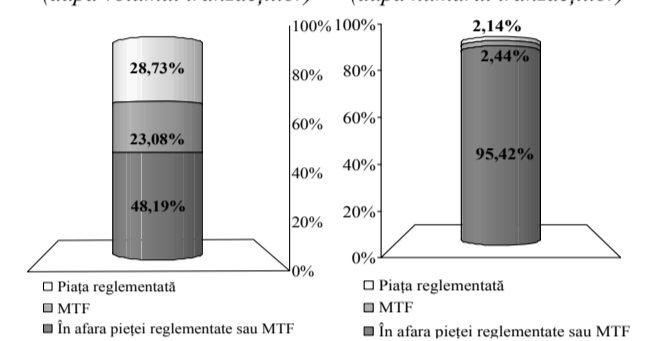


Diagrama nr. 7 Structura tranzacțiilor pe piața secundară, octombrie 2017 (după numărul tranzacțiilor)

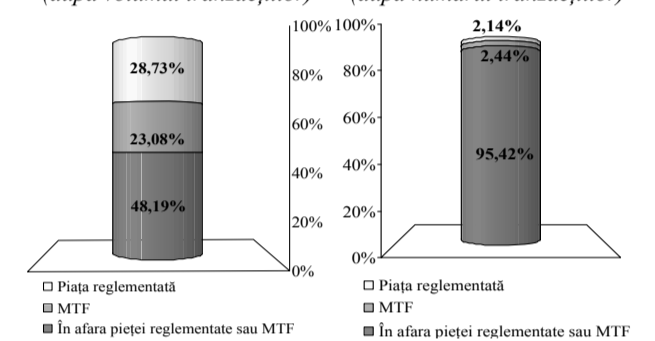


Diagrama nr. 8 Structura tranzacțiilor efectuate pe piața reglementată în luna octombrie 2017

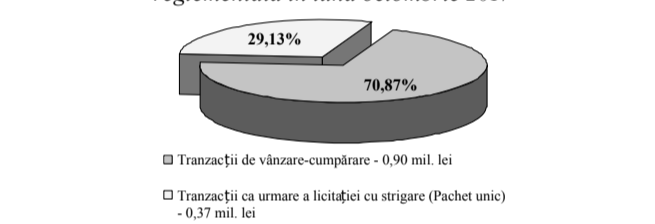


Diagrama nr. 9 Structura tranzacțiilor efectuate în cadrul MTF în luna octombrie 2017

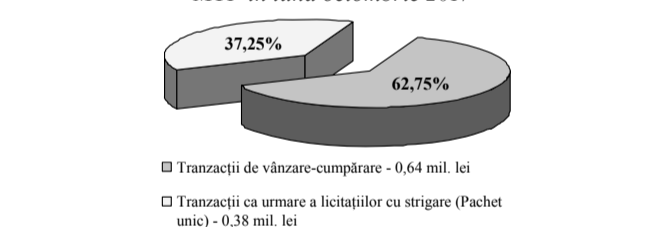


Diagrama nr. 10 Structura tranzacțiilor efectuate în afara pieței reglementate și MTF în octombrie 2017

