

Национальная комиссия по финансовому рынку

БЮЛЛЕТЕНЬ • 9 • 2017

РЫНОК КАПИТАЛА

ПЕРВИЧНЫЙ РЫНОК

В сентябре 2017 года Национальная комиссия по финансовому рынку (НКФР) зарегистрировала в Государственном реестре ценных бумаг (ГРЦБ) одну дополнительную эмиссию ценных бумаг на сумму 2,00 млн леев, отраженную в Таблице №1.

Объем эмиссий акций в сентябре 2017 года снизился по сравнению с соответствующим месяцем прошлого года на 21,87 млн леев или на 91,62% (Диаграмма №1).

В январе – сентябре 2017 года была проведена 21 эмиссия ценных бумаг на общую сумму 228,47 млн леев, что на 175,56 млн леев или на 43,45% меньше, чем за аналогичный период предыдущего года (Диаграмма №2).

Динамика объема и количества эмиссий ценных бумаг в январе – сентябре 2013 – 2017 гг. отражена в Диаграмме №2 и Диаграмме №3.

В январе – сентябре 2017 года иностранные инвестиции составили 48,22 млн леев или 21,11% от общей суммы эмиссий акций.

Кроме того, объем иностранных инвестиций в январе – сентябре 2017 года снизился на 57,27 млн леев или на 54,29% по сравнению с аналогичным периодом предыдущего года (Диаграмма №4).

СДЕЛКИ НА ВТОРИЧНОМ РЫНКЕ

В сентябре 2017 года на вторичном рынке было осуществлено 7116 сделок с корпоративными ценными бумагами на сумму 31,14 млн леев, в сделках участвовало 1,75 млн ценных бумаг.

Ежемесячная динамика сделок на вторичном рынке в январе – сентябре 2017 г. представлена в Диаграмме №5.

В январе – сентябре 2017 года на вторичном рынке было проведено 19188 сделок на сумму 383,08 млн леев, что на 711,54 млн леев или на 65% меньше, чем в январе – сентябре предыдущего года (Таблица №2).

Доля сделок на вторичном рынке в сентябре 2017 года по объему и количеству сделок отражена в Диаграмме №6 и Диаграмме №7.

В сентябре 2017 года на вторичном рынке НКФР не были утверждены проспекты добровольных публичных предложений акций.

СДЕЛКИ НА РЕГУЛИРУЕМОМ РЫНКЕ

В сентябре 2017 года на регулируемом рынке было проведено девять сделок на сумму 3,08 млн леев, в сделках участвовало 0,02 млн ценных бумаг.

В структуре сделок, осуществленных на регулируемом рынке в сентябре 2017 года, наибольшая доля по объему приходится на сделки купли-продажи с акциями, выпущенными четырьмя эмитентами, что составляет 2,78 млн леев или 90,26% от общего объема сделок на регулируемом рынке. Кроме того, объем одной сделки на условиях добровольного предложения на вторичном рынке составила 0,3 млн леев или 9,74% от общего объема сделок на регулируемом рынке (Диаграмма №8).

СДЕЛКИ, ОСУЩЕСТВЛЕННЫЕ В РАМКАХ МНОГОСТОРОННЕЙ ТОРГОВОЙ СИСТЕМЫ (МТС)

В сентябре 2017 года в рамках МТС было осуществлено семь сделок с акциями, выпущенными шестью эмитентами, на сумму 0,21 млн леев, в сделках участвовало 0,09 млн ценных бумаг.

В структуре сделок, осуществленных в сентябре 2017 года в рамках МТС, наибольшая доля приходится на сделки по итогам аукционов по продаже единых пакетов акций, выпущенных тремя эмитентами, – 0,17 млн леев или 80,95% от общего объема сделок в рамках МТС. Кроме того, четыре сделки купли-продажи с акциями, выпущенными тремя эмитентами, составили 0,04 млн леев или 19,05% от общего объема сделок в рамках МТС (Диаграмма №9).

СДЕЛКИ, ОСУЩЕСТВЛЕННЫЕ ВНЕ РЕГУЛИРУЕМОГО РЫНКА ИЛИ ВНЕ МТС

Согласно отчетам, представленным субъектами, в сентябре 2017 года вне регулируемого рынка или вне МТС было осуществлено 7100 сделок на сумму 27,85 млн леев, в сделках участвовало 1,64 млн единиц ценных бумаг.

В структуре сделок, осуществленных вне регулируемого рынка или вне МТС, за отчетный период наибольшая доля по объему приходится на сделки приобретения эмитентом собственных ценных бумаг в результате реорганизации, составившие 14,8 млн леев или 53,14% от общего объема сделок вне регулируемого рынка или вне МТС.

Кроме того, сделки обязательного отзыва на условиях ст. 30 Закона о капитале составили 9,48 млн леев или 34,04%, сделки дарения между лицами, являющимися супругами или родственниками до II колена, составили 1,72 млн леев или 6,18%, сделки купли-продажи – 1,3 млн леев или 4,67% и другие сделки – 0,55 млн леев или 1,97% от общего объема сделок вне регулируемого рынка или вне МТС (Диаграмма №10).

MD 2012, мун. Кишинев, пр-т Штефана чел Маре, 77, тел. (373 22) 859 401; www.cnfr.md

Управление внешних отношений и развития: тел. (373 22) 859 430

Диаграмма №1 Объем эмиссий ценных бумаг в сентябре 2013 – 2017 гг.

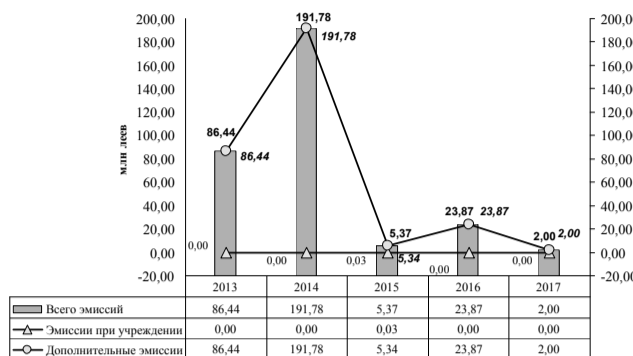


Диаграмма №2 Объем эмиссий ценных бумаг в январе – сентябре 2013 – 2017 гг.

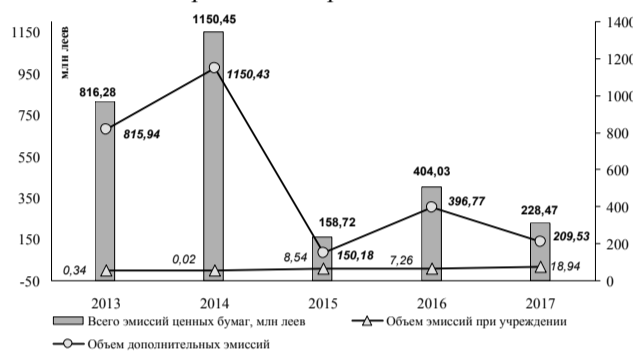


Диаграмма №3 Количество эмиссий ценных бумаг в январе – сентябре 2013 – 2017 гг.

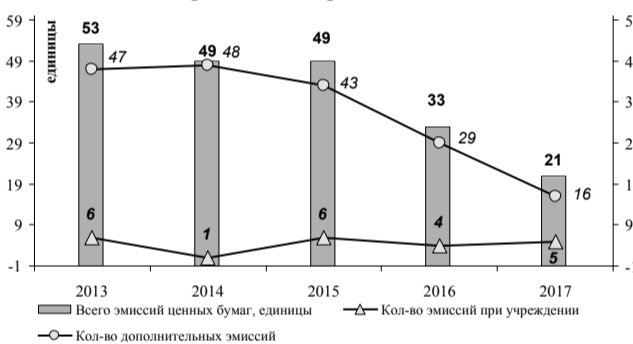


Диаграмма №4 Объем иностранных инвестиций в январе – сентябре 2013 – 2017 гг.




Диаграмма №5 Ежемесячная динамика сделок на вторичном рынке в январе – сентябре 2017 г.

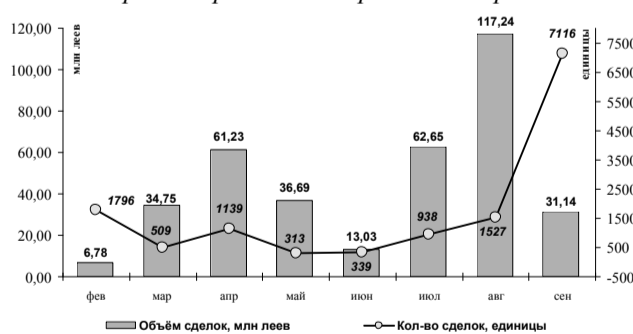


Таблица №1 Эмиссии ценных бумаг, зарегистрированных в Государственном реестре ценных бумаг (ГРЦБ) в сентябре 2017 года

Наименование эмитента	Код ISIN ценных бумаг	Сумма эмиссии, леев	Кол-во размещенных ценных бумаг, единиц	Номинальная стоимость ценной бумаги, леев	Стоимость размещения ценной бумаги, леев
Дополнительные эмиссии акций					
CENTRUL II SA	MD14CENT1001	2 000 000	2 000 000	1	1
Всего		2 000 000			

Таблица №2 Показатели объемов сделок с корпоративными ценными бумагами в январе – сентябре 2016 – 2017 гг.

январь – сентябрь	Регулируемый рынок		Многосторонняя торговая система (МТС)		Вне регулируемого рынка или МТС		Всего вторичный рынок	
	единиц	млн леев	единиц	млн леев	единиц	млн леев	единиц	млн леев
2016	177	332,78	435	5,28	4453	756,56	5065	1094,62
2017	265	92,60	73	2,92	18850	287,56	19188	383,08

Диаграмма №6 Структура сделок на вторичном рынке, сентябрь 2017 г. (по объему сделок)

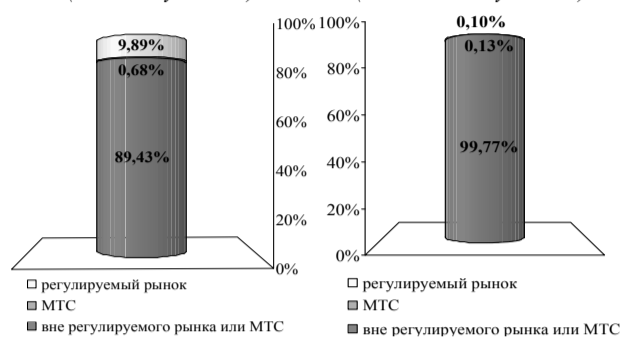


Диаграмма №7 Структура сделок на вторичном рынке, сентябрь 2017 г. (по количеству сделок)

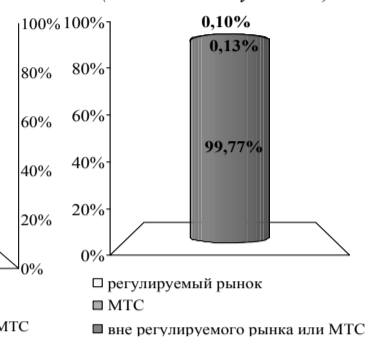
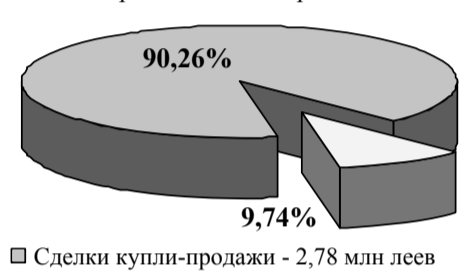


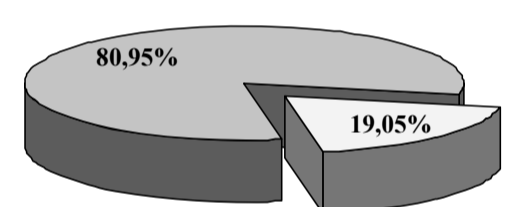
Диаграмма №8 Структура сделок на регулируемом рынке в сентябре 2017 г.



Сделки купли-продажи - 2,78 млн леев

Сделки на условиях публичных предложений на вторичном рынке - 0,3 млн леев

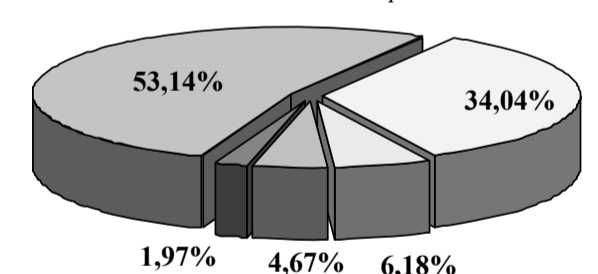
Диаграмма №9 Структура сделок, осуществленных в рамках МТС в сентябре 2017 г.



Сделки в результате голосовых аукционов (единый пакет) - 0,17 млн леев

Сделки купли-продажи - 0,04 млн леев

Диаграмма №10 Структура сделок, осуществленных вне регулируемого рынка или вне МТС в сентябре 2017 г.



Сделки приобретения эмитентом собственных ценных бумаг в результате реорганизации - 14,8 млн леев

Сделки обязательного отзыва на условиях ст. 30 Закона №171 - 9,48 млн леев

Сделки дарения между лицами, являющимися супругами, родственниками до II колена включительно - 1,72 млн леев

Сделки купли-продажи - 1,3 млн леев

Другие сделки - 0,55 млн леев