

Comisia Națională a Pieței Financiare

BULETIN LUNAR • 9 • 2017

PIAȚA DE CAPITAL

PIAȚA PRIMARĂ

În luna septembrie 2017, în Registrul de stat al valorilor mobiliare, a fost înregistrată o emisiune suplimentară de acțiuni în valoare de 2,00 mil. lei, reflectată în *Tabloul nr. 1*.

Volumul emisiunilor de acțiuni în luna septembrie 2017 s-a micșorat cu 21,87 mil. lei sau cu 91,62% comparativ cu aceeași lună a anului precedent (*Diagrama nr. 1*).

În ianuarie-septembrie 2017, au fost realizate 21 emisiuni de valori mobiliare în valoare totală de 228,47 mil. lei, ceea ce constituie o micșorare cu 175,56 mil. lei sau cu 43,45% comparativ cu aceeași perioadă a anului 2016 (*Diagrama nr. 2*).

Evoluția numărului și a volumului emisiunilor de valori mobiliare în ianuarie-septembrie 2013-2017 este reflectată în *Diagrama nr. 2* și *Diagrama nr. 3*.

În ianuarie-septembrie 2017, fluxul de investiții străine a constituit 48,22 mil. lei sau 21,11% din totalul emisiunilor de acțiuni.

Totodată, volumul investițiilor străine înregistrat în ianuarie-septembrie 2017 s-a diminuat cu 57,27 mil. lei sau cu 54,29% comparativ cu aceeași perioadă a anului 2016 (*Diagrama nr. 4*).

TRANZACȚII EFECTUATE PE PIAȚA SECUNDARĂ

În luna septembrie 2017, pe piața secundară au fost efectuate 7116 tranzacții cu valori mobiliare corporative în volum de 31,14 mil. lei raportate la 1,75 mil. valori mobiliare.

Evoluția tranzacțiilor pe piața secundară în perioada ianuarie-septembrie 2017 este prezentată în *Diagrama nr. 5*.

În ianuarie-septembrie 2017, pe piața secundară au fost efectuate 19188 tranzacții în volum de 383,08 mil. lei, volumul acestora înregistrând o descreștere cu 711,54 mil. lei sau cu 65% față de perioada ianuarie-septembrie a anului precedent (*Diagrama nr. 2*).

Ponderele tranzacțiilor înregistrate pe piața secundară în septembrie 2017 după volumul tranzacțiilor și după numărul acestora este reflectată în *Diagrama nr. 6* și *Diagrama nr. 7*.

Totodată, în luna septembrie 2017, pe piața secundară, nu au fost aprobate prospecte ale ofertei de preluare benevolă a acțiunilor.

TRANZACȚII EFECTUATE PE PIAȚA REGLEMENTATĂ

În luna septembrie 2017, pe piața reglementată au fost efectuate 9 tranzacții în volum de 3,08 mil. lei raportate la 0,02 mil. valori mobiliare.

Potrivit structurii tranzacțiilor efectuate pe piața reglementată, în luna septembrie 2017, ponderea maximă după volum revine tranzacțiilor de vânzare-cumpărare cu acțiunile emise de 4 emitenți care constituie 2,78 mil. lei sau 90,26% din volumul total al tranzacțiilor efectuate pe piața reglementată. Totodată, a fost efectuată o tranzacție în condițiile ofertei de preluare pe piața secundară care constituie 0,3 mil. lei sau 9,74% din volumul total al tranzacțiilor efectuate pe piața reglementată (*Diagrama nr. 8*).

TRANZACȚII EFECTUATE ÎN CADRUL SISTEMULUI MULTILATERAL DE TRANZACȚIONARE (MTF)

În luna septembrie 2017, în cadrul MTF au fost efectuate 7 tranzacții cu acțiunile emise a 6 emitenți în volum de 0,21 mil. lei raportate la 0,09 mil. valori mobiliare.

Potrivit structurii tranzacțiilor efectuate în cadrul MTF, în luna septembrie 2017, ponderea maximă după volum revine tranzacțiilor efectuate ca urmare a licitațiilor cu strigare (pachet unic) cu acțiunile emise de 3 emitenți care constituie 0,17 mil. lei sau 80,95% din volumul total al tranzacțiilor efectuate. Totodată, au fost înregistrate 4 tranzacții de vânzare-cumpărare cu acțiunile emise de 3 emitenți constituind 0,04 mil. lei sau 19,05% din volumul total al tranzacțiilor efectuate în cadrul MTF (*Diagrama nr. 9*).

TRANZACȚII EFECTUATE ÎN AFARA PIEȚEI REGLEMENTATE ȘI MTF

Conform rapoartelor prezentate de către entități, în luna septembrie 2017, în afara pieței reglementate sau MTF au fost efectuate 7100 tranzacții în volum de 27,85 mil. lei raportate la 1,64 mil. unități de valori mobiliare.

Potrivit structurii tranzacțiilor efectuate în afara pieței reglementate sau MTF, în luna septembrie 2017, ponderea maximă după volum revine tranzacțiilor de achiziționare de către emitent a valorilor mobiliare proprii ca rezultat al reorganizării care constituie 14,8 mil. lei sau 53,14% din volumul total al tranzacțiilor efectuate în afara pieței reglementate sau MTF.

Totodată, tranzacțiile de retragere obligatorie în condițiile art. 30 din Legea privind piața de capital constituie 9,48 mil. lei sau 34,04%, tranzacțiile de donații între persoanele care sunt soți, rude sau afini până la gradul II constituind 1,72 mil. lei sau 6,18%, tranzacțiile de vânzare-cumpărare - 1,3 mil. lei sau 4,67% și, respectiv, alte tranzacții constituie 0,55 mil. lei sau 1,97% din volumul total al tranzacțiilor efectuate în afara pieței reglementate sau MTF (*Diagrama nr. 10*).

Comisia Națională a Pieței Financiare:

MD 2012, mun. Chișinău, bd. Ștefan cel Mare, 77,
tel. (37 322) 859 401, www.cnpf.md

Direcția generală dezvoltare instituțională și relații externe:
tel. (37 322) 859 430

Diagrama nr. 1 Volumul emisiunilor de valori mobiliare în septembrie 2013-2017

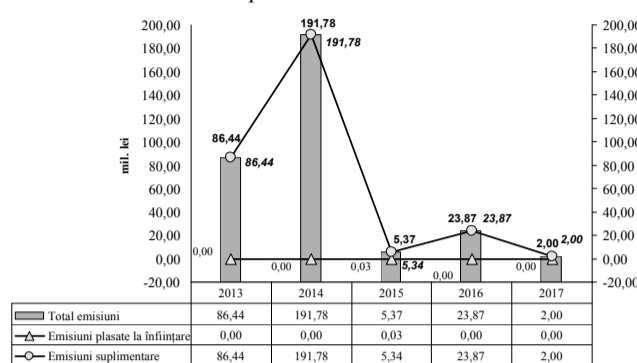


Diagrama nr. 2 Volumul emisiunilor de valori mobiliare în ianuarie-septembrie 2013-2017

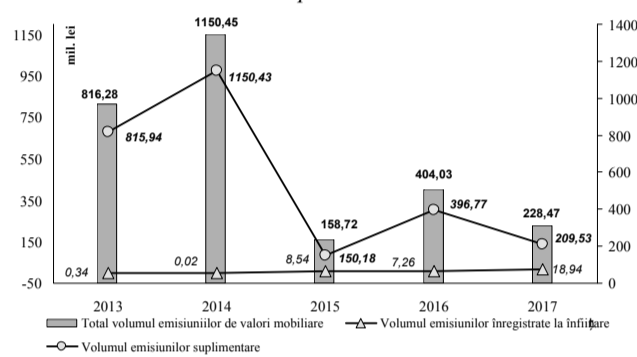


Diagrama nr. 3 Numărul emisiunilor de valori mobiliare în ianuarie-septembrie 2013-2017

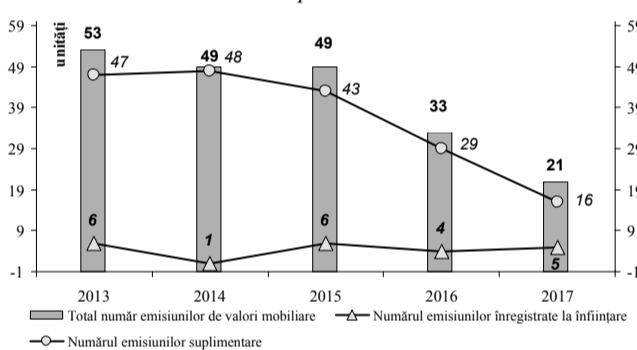


Diagrama nr. 4 Volumul investițiilor străine în ianuarie-septembrie 2013-2017




Diagrama nr. 5 Evoluția lunară a tranzacțiilor pe piața secundară, în ianuarie-septembrie 2017

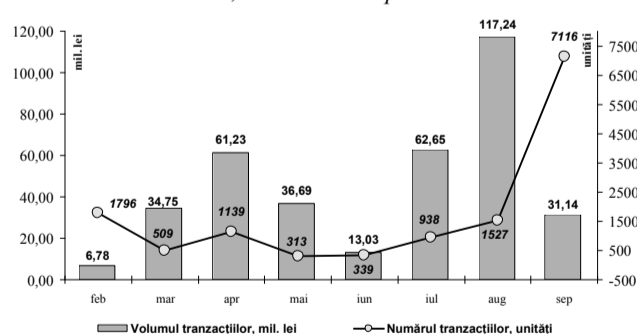


Diagrama nr. 6 Structura tranzacțiilor pe piața secundară, septembrie 2017 (după volumul tranzacțiilor)

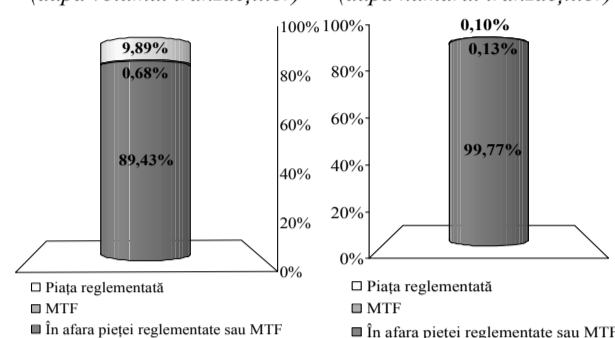


Diagrama nr. 7 Structura tranzacțiilor pe piața secundară, septembrie 2017 (după numărul tranzacțiilor)

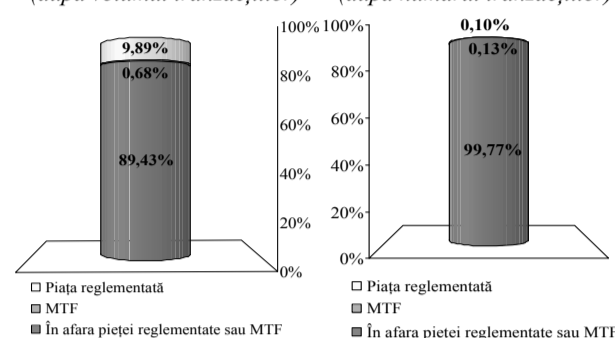


Diagrama nr. 8 Structura tranzacțiilor efectuate pe piața reglementată în luna septembrie 2017

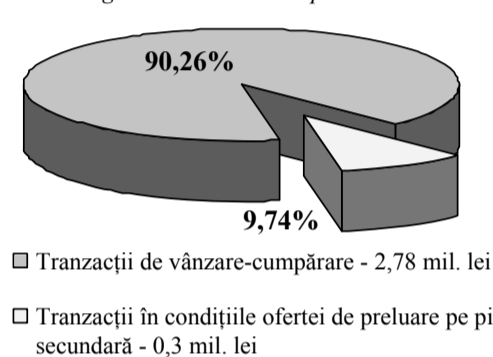


Diagrama nr. 9 Structura tranzacțiilor efectuate în cadrul MTF în luna septembrie 2017

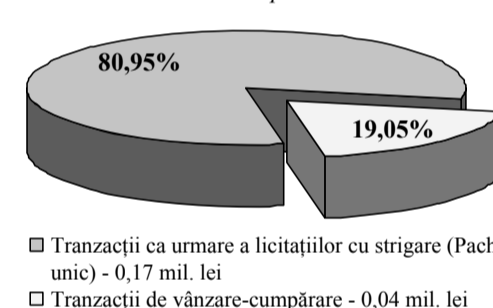
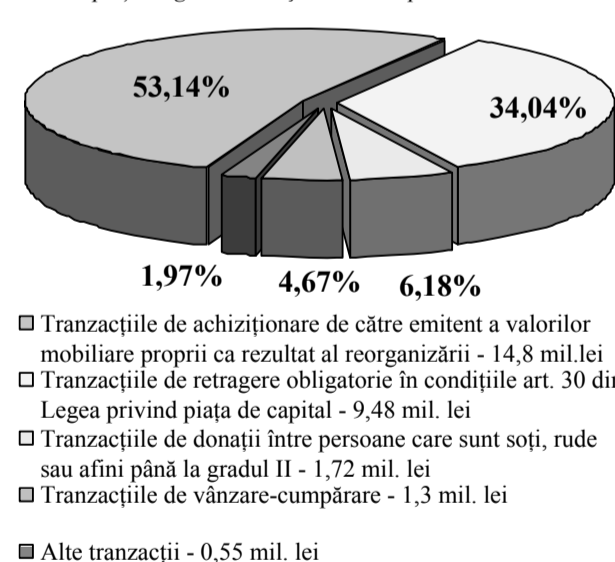


Diagrama nr. 10 Structura tranzacțiilor efectuate în afara pieței reglementate și MTF în septembrie 2017



Tabloul nr. 1 Emisiunile de valori mobiliare înregistrate în Registrul de stat al valorilor mobiliare în septembrie 2017

Denumirea emitentului	Codul ISIN al valorilor mobiliare	Suma emisiunii, lei	Numărul de valori mobiliare plasate, unități	Valoarea nominală a unei valori mobiliare, lei	Prețul de plasare a unei valori mobiliare, lei
Emisiuni suplimentare de acțiuni					
CENTRUL II SA	MD14CENT1001	2 000 000	2 000 000	1	1
Total		2 000 000			

Tabloul nr. 2 Indicatorii privind volumele tranzacțiilor cu valori mobiliare corporative înregistrate în ianuarie-septembrie 2016-2017

Ianuarie - Septembrie	Piața reglementată		Sistemul multilateral de tranzacționare (MTF)		Tranzacții în afara pieței reglementate sau MTF		Total piața secundară	
	unități	mil. lei	unități	mil. lei	unități	mil. lei	unități	mil. lei
2016	177	332,78	435	5,28	4453	756,56	5065	1094,62
2017	265	92,60	73	2,92	18850	287,56	19188	383,08