Национальная комиссия по финансовому рынку
БЮЛЛЕТЕНЬ • 8 • 2017
РЫНОК КАПИТАЛА

ПЕРВИЧНЫЙ РЫНОК

В августе 2017 года Национальная комиссия по финансовому рынку (НКФР) зарегистрировала в Государственном реестре ценных бумаг (ГРЦБ) 5 дополнительных эмиссий ценных бумаг на сумму 14,42 млн леев, отраженных в *Таблице №1*.

Объём эмиссий акций в августе 2017 года увеличился по сравнению с соответствующим месяцем прошлого года на 2,72 млн леев или на 23,25% (*Диаграмма №1*).

В январе – августе 2017 года было осуществлено 20 эмиссий ценных бумаг на общую сумму 226,47 млн леев, что на 153,69 млн леев или на 40,43% меньше, по сравнению с аналогичным периодом предыдущего года (*Диаграмма №2*).

Динамика объёма и количества эмиссий ценных бумаг в январе – августе 2013 – 2017 гг. отражена в *Диаграмме №2* и *Диаграмме №3*.

В январе – августе 2017 года иностранные инвестиции составили 48,22 млн леев или 21,29% от общей суммы эмиссий акций.

Кроме того, объём иностранных инвестиций в январе – августе 2017 года снизился на 57,27 млн леев или на 54,29% по сравнению с аналогичным периодом предыдущего года (*Диаграмма №4*).

СДЕЛКИ НА ВТОРИЧНОМ РЫНКЕ

В августе 2017 года на вторичном рынке было осуществлено 1527 сделок с корпоративными ценными бумагами на сумму 117,24 млн леев, в сделках участвовало 9,95 млн ценных бумаг.

Ежемесячная динамика сделок на вторичном рынке в 2017 году представлена в *Диаграмме №5*.

В январе – августе 2017 года на вторичном рынке было осуществлено 12072 сделок на сумму 351,94 млн леев, что на 727,45 млн леев или на 67,39% меньше, чем в январе – августе предыдущего года (*Таблица №2*).

Доля сделок на вторичном рынке в августе 2017 года по объёму и количеству сделок отражена в *Диаграмме №6* и *Диаграмме №7*.

Кроме того, в августе 2017 года на вторичном рынке НКФР утвердила один проспект добровольного публичного предложения акций (*Таблица №3*).

СДЕЛКИ НА РЕГУЛИРУЕМОМ РЫНКЕ

В августе 2017 года на регулируемом рынке были проведены 22 сделки на сумму 3,17 млн леев, в сделках участвовало 0,07 млн ценных бумаг.

В структуре сделок, осуществленных на регулируемом рынке в августе 2017 года, наибольшая доля по объёму приходится на сделки купли-продажи с акциями, выпущенными тремя эмитентами, что составляет 2,94 млн леев или 92,74% от общего объёма сделок на регулируемом рынке. Кроме того, проведены две сделки по итогам аукциона по продаже единых пакетов, составившие 0,17 млн леев или 5,36%, и одна сделка на условиях публичного предложения на вторичном рынке с акциями, выпущенными одним эмитентом, что составило 0,06 млн леев или 1,90% от совокупного объёма сделок на регулируемом рынке (*Диаграмма №8*).

СДЕЛКИ, ОСУЩЕСТВЛЕННЫЕ В РАМКАХ МНОГОСТОРОННЕЙ ТОРГОВОЙ СИСТЕМЫ (МТС)

В августе 2017 года в рамках МТС было осуществлено семь сделок с акциями, выпущенными шестью эмитентами, на сумму 0,36 млн леев, в сделках участвовало 0,05 млн ценных бумаг.

В структуре сделок, осуществленных в августе 2017 года в рамках МТС, наибольшая доля приходится на сделки купли-продажи с акциями, выпущенными четырьмя эмитентами, что составило 0,33 млн леев или 91,67% от общего объёма сделок в рамках МТС. Кроме того, две сделки по итогам аукциона по продаже единых пакетов составили 0,03 млн леев или 8,33% от общего объема осуществленных сделок (*Диаграмма №9*).

СДЕЛКИ, ОСУЩЕСТВЛЕННЫЕ ВНЕ РЕГУЛИРУЕМОГО РЫНКА ИЛИ ВНЕ МТС

Согласно отчетам, представленным субъектами, в августе 2017 года вне регулируемого рынка или вне МТС было осуществлено 1498 сделок на сумму 113,71 млн леев, в сделках участвовало 9,83 млн единиц ценных бумаг.

В структуре сделок, осуществленных вне регулируемого рынка или вне МТС, за отчетный период наибольшая доля по объёму приходится на сделки приобретения эмитентом собственных ценных бумаг в результате реорганизации, составившие 104,59 млн леев или 91,98%.

Кроме того, сделки купли-продажи составили 2,85 млн леев или 2,51%, сделки обязательного отзыва на условиях ст. 30 Закона о рынке капитала – 1,56 млн леев или 1,37%, другие сделки – 4,71 млн леев или 4,14% от объёма сделок вне регулируемого рынка или вне МТС (*Диаграмма №10*).

MD 2012, мун. Кишинёв, пр-т Штефана чел Маре, 77,
тел. (373 22) 859 401; www.cnpf.md
Управление внешних отношений и развития:
тел. (373 22) 859 430

Диаграмма №1 *Объем эмиссий ценных бумаг в августе 2013–2017 гг.*

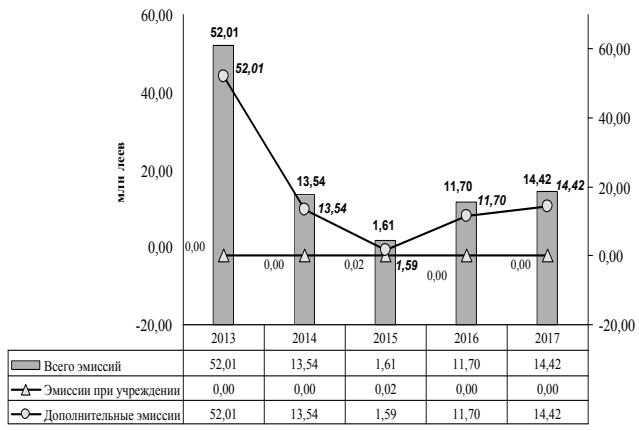

Диаграмма №2 *Объем эмиссий ценных бумаг в январе – августе 2013–2017 гг.*

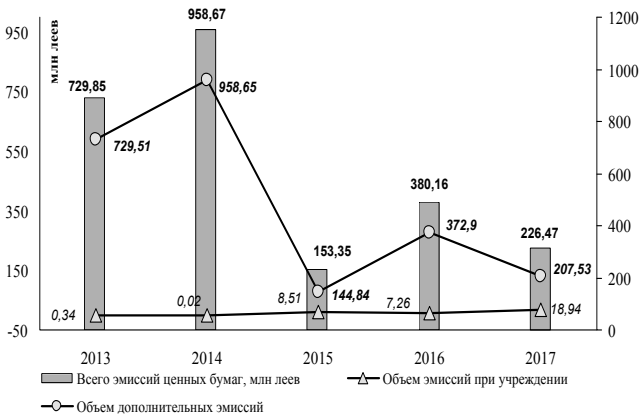

Диаграмма №3 *Количество эмиссий ценных бумаг в январе – августе 2013–2017 гг.*

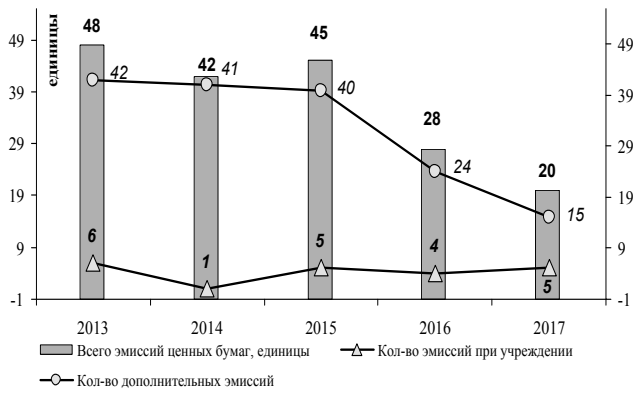

Диаграмма №4 *Объем иностранных инвестиций в январе – августе 2013–2017 гг.*



Диаграмма №5 *Ежемесячная динамика сделок на вторичном рынке в январе – августе 2017 г.*

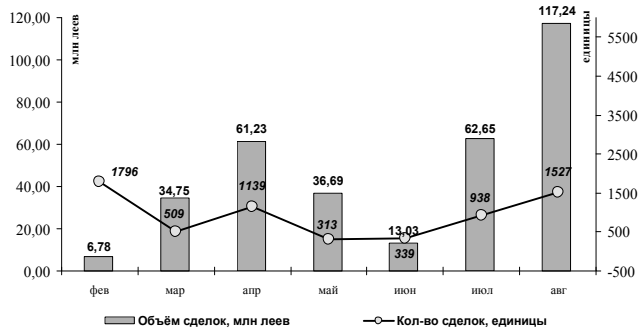

Диаграмма №6 *Структура сделок на вторичном рынке, август 2017 г. (по объему сделок)*

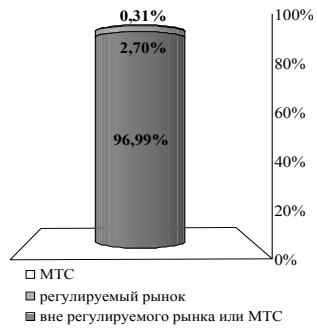

Диаграмма №7 *Структура сделок на вторичном рынке, август 2017 г. (по количеству сделок)*

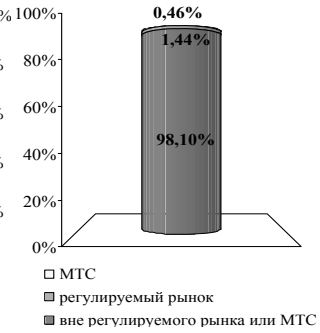

Диаграмма №8 *Структура сделок на регулируемом рынке в августе 2017 г.*

Диаграмма №9 *Структура сделок, осуществленных в рамках МТС в августе 2017 г.*

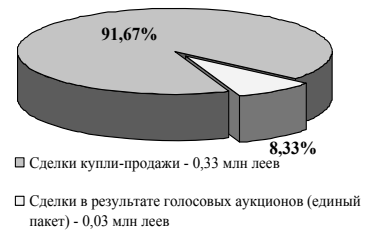

Диаграмма №10 *Структура сделок, осуществленных вне регулируемого рынка или вне МТС в августе 2017 г.*

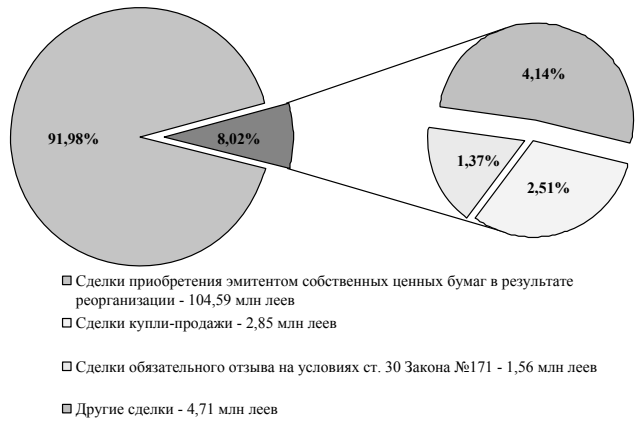

Таблица №1 *Эмиссии ценных бумаг, зарегистрированных в ГРЦБ в августе 2017 года*

Наименование эмитента	Код ISIN ценных бумаг	Сумма эмиссии, леев	Кол-во размещенных ценных бумаг, единиц	Номинальная стоимость ценной бумаги, леев	Стоимость размещения ценной бумаги, леев
Дополнительные эмиссии акций					
SA MOLDASIG	MD14MOSI1005	2 990 000	29 900	100	100
SA JANCOM	MD14ANCM1002	2 228 000	222 800	10	10
SA PLAI BASARABEAN	MD14BASI1004	66 728	16 682	4	4
GENERAL ASIGURĂRI SA	MD14GEAS1003	8 500 000	8 500 000	1	1
SATUL OLIMPIC SA	MD14SAMI1001	639 000	639	1000	1000
Всего		14 423 728			

Таблица №2 *Показатели объёмов сделок с корпоративными ценными бумагами в январе – августе 2016 – 2017 гг.*

январь – август	Регулируемый рынок		Многосторонняя торговая система (МТС)		Вне регулируемого рынка или МТС		Всего вторичный рынок	
	единиц	млн леев	единиц	млн леев	единиц	млн леев	единиц	млн леев
2016	136	330,91	422	4,18	3619	744,30	4177	1079,39
2017	256	89,52	66	2,72	11750	259,70	12072	351,94

Таблица №3 *Добровольные предложения на получение контроля в августе 2017 года*

Постановление НКФР	Дата публикации в Monitorul Oficial	Оферент	Данные о ЦБ, составляющих предмет предложения			
			Эмитент	Номинальная стоимость, леев	Предложенная цена, леев	Кол-во акций, участвующих в предложении
№36/9 от 18.08.2017	25.08.2017	Павел Григораш, Вероника Кожокарь, Анатолий Юзвак, Александр Филатов, Антон Чемыртан	„Fabrica de unt din Floreşti” SA	50,00	65,00	8 729