

Comisia Națională a Pieței Financiare

BULETIN LUNAR - 8 - 2017

PIAȚA DE CAPITAL

PIAȚA PRIMARĂ

În luna august 2017, în Registrul de stat al valorilor mobiliare au fost înregistrate 5 emisiuni suplimentare de acțiuni în valoare de 14,42 mil. lei, reflectate în *Tabelul nr. 1*.

Volumul emisiunilor de acțiuni în luna august 2017 a crescut, comparativ cu aceeași lună a anului precedent, cu 2,72 mil. lei sau cu 23,25% (*Diagrama nr. 1*).

În ianuarie-august 2017 au fost realizate 20 emisiuni de valori mobiliare în valoare totală de 226,47 mil. lei, ceea ce constituie o micșorare cu 153,69 mil. lei sau cu 40,43% comparativ cu aceeași perioadă a anului precedent (*Diagrama nr. 2*).

Evoluția numărului și a volumului emisiunilor de valori mobiliare în ianuarie-august 2013-2017 este reflectată în *Diagrama nr. 2* și *Diagrama nr. 3*.

În ianuarie-august 2017, fluxul de investiții străine a constituit 48,22 mil. lei sau 21,29% din totalul emisiunilor de acțiuni.

Totodată, volumul investițiilor străine înregistrat în ianuarie-august 2017 s-a diminuat cu 57,27 mil. lei sau cu 54,29% comparativ cu aceeași perioadă a anului 2016 (*Diagrama nr. 4*).

TRANZAȚII EFECTUATE PE PIAȚA SECUNDARĂ

În luna august 2017, pe piața secundară au fost efectuate 1527 tranzații cu valori mobiliare corporative în volum de 117,24 mil. lei raportate la 9,95 mil. valori mobiliare.

Evoluția lunară a tranzațiilor pe piața secundară în 2017 este prezentată în *Diagrama nr. 5*.

În perioada ianuarie-august 2017, pe piața secundară au fost efectuate 12072 tranzații în volum de 351,94 mil. lei, volumul acestora înregistrând o descreștere cu 727,45 mil. lei sau cu 67,39% față de perioada ianuarie-august a anului precedent (*Tabelul nr. 2*).

Ponderea tranzațiilor înregistrate pe piața secundară în august 2017 după volumul tranzațiilor și după numărul acestora este reflectată în *Diagrama nr. 6* și *Diagrama nr. 7*.

Totodată, în luna august 2017, pe piața secundară, CNPF a aprobat un prospect al ofertei de preluare benevolă a acțiunilor (*Tabelul nr. 3*).

TRANZAȚII EFECTUATE PE PIAȚA REGLEMENTATĂ

În luna august 2017, pe piața reglementată au fost efectuate 22 tranzații în volum de 3,17 mil. lei raportate la 0,07 mil. valori mobiliare.

Potrivit structurii tranzațiilor efectuate pe piața reglementată în luna august 2017, ponderea maximă după volum a revenit tranzațiilor de vânzare-cumpărare cu acțiunile emise de 3 emitenți constituind 2,94 mil. lei sau 92,74% din volumul total al tranzațiilor efectuate pe piața reglementată. Totodată, 2 tranzații ca urmare a licitației cu strigare (Pachet unic) a constituit 0,17 mil. lei sau 5,36% și respectiv o tranzație în condițiile ofertei publice pe piața secundară cu acțiunile emise de un emitent a constituit 0,06 mil. lei sau 1,90% din volumul total al tranzațiilor efectuate (*Diagrama nr. 8*).

TRANZAȚII EFECTUATE ÎN CADRUL SISTEMULUI MULTILATERAL DE TRANZAȚIONARE (MTF)

În luna august 2017, în cadrul MTF au fost efectuate 7 tranzații cu acțiunile emise a 6 emitenți în volum de 0,36 mil. lei raportate la 0,05 mil. valori mobiliare.

Potrivit structurii tranzațiilor efectuate în cadrul MTF, în luna august 2017, ponderea maximă după volum i-a revenit tranzațiilor de vânzare-cumpărare cu acțiunile emise de 4 emitenți constituind 0,33 mil. lei sau 91,67% din volumul total al tranzațiilor efectuate în cadrul MTF. Totodată, au fost efectuate 2 tranzații ca urmare a licitațiilor cu strigare (Pachet unic) care constituie 0,03 mil. lei sau 8,33% din volumul total al tranzațiilor efectuate (*Diagrama nr. 9*).

TRANZAȚII EFECTUATE ÎN AFARA PIEȚEI REGLEMENTATE ȘI MTF

Conform raportelor prezentate de către entități, în luna august 2017, în afara pieței reglementate sau MTF, au fost efectuate 1498 tranzații în volum de 113,71 mil. lei raportate la 9,83 mil. unități de valori mobiliare.

Potrivit structurii tranzațiilor efectuate în afara pieței reglementate sau MTF, în luna august 2017, ponderea maximă după volum i-a revenit tranzațiilor de achiziționare de către emitent a valorilor mobiliare proprii ca rezultat al reorganizării care au constituit 104,59 mil. lei sau 91,98%.

Totodată, tranzațiile de vânzare-cumpărare au constituit 2,85 mil. lei sau 2,51%, tranzațiile de retragere obligatorie în condițiile art. 30 din Legea privind piața de capital au constituit 1,56 mil. lei sau 1,37%, precum și alte tranzații - 4,71 mil. lei sau 4,14% din volumul tranzațiilor efectuate în afara pieței reglementate sau MTF (*Diagrama nr. 10*).

Comisia Națională a Pieței Financiare:
MD 2012, mun. Chișinău, bd. Ștefan cel Mare, 77,
tel. (37 322) 859 401, www.cnpf.md

Direcția generală dezvoltare instituțională și relații externe:
tel. (37 322) 859 430

Diagrama nr. 1 Volumul emisiunilor de valori mobiliare în august 2013-2017

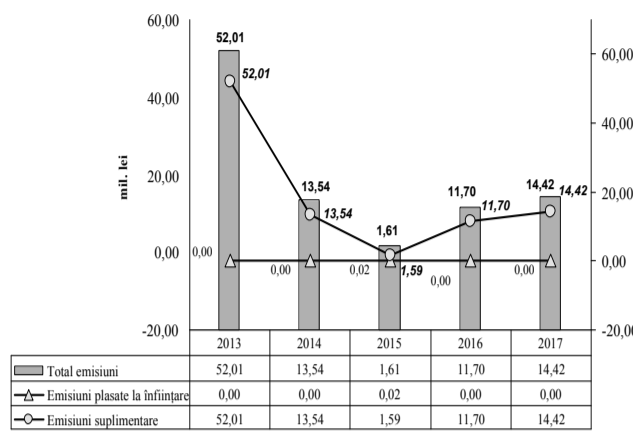


Diagrama nr. 2 Volumul emisiunilor de valori mobiliare în ianuarie-august 2013-2017

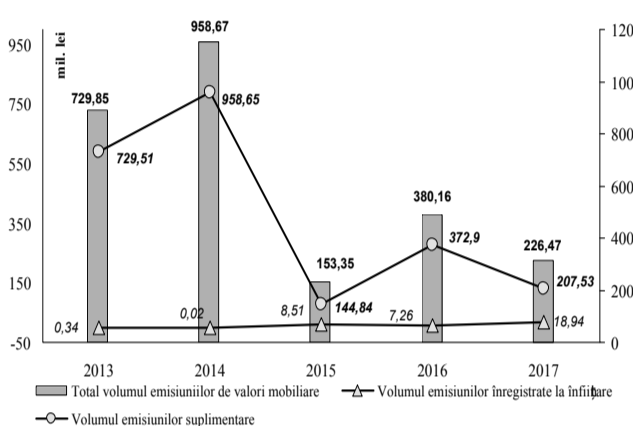


Diagrama nr. 3 Numărul emisiunilor de valori mobiliare în ianuarie-august 2013-2017

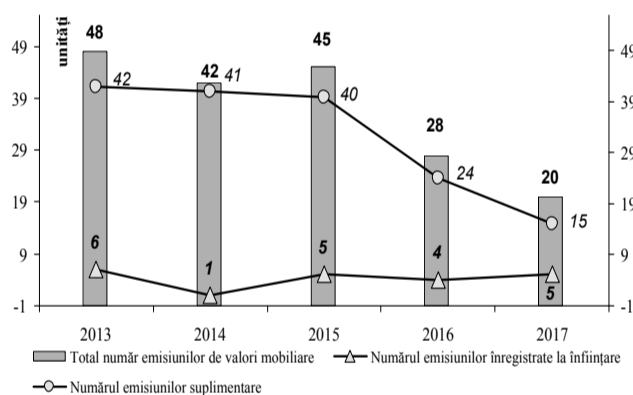



Diagrama nr. 4 Volumul investițiilor străine în ianuarie-august 2013-2017



Tabelul nr. 1 Emisiunile de valori mobiliare înregistrate în Registrul de stat al valorilor mobiliare în august 2017

Denumirea emitentului	Codul ISIN al valorilor mobiliare	Suma emisiunii, lei	Numărul de valori mobiliare plasate, unități	Valoarea nominală a unei valori mobiliare, lei	Prețul de plasare a unei valori mobiliare, lei
Emisiuni suplimentare de acțiuni					
SA MOLDASIG	MD14MOSI1005	2 990 000	29 900	100	100
SA JANCOM	MD14ANCM1002	2 228 000	222 800	10	10
SA PLAI BASARABEAN	MD14BASI1004	66 728	16 682	4	4
GENERAL ASIGURĂRI SA	MD14GEAS1003	8 500 000	8 500 000	1	1
SATUL OLIMPIC SA	MD14SAMI1001	639 000	639	1000	1000
Total		14 423 728			

Tabelul nr. 2 Indicatorii privind volumele tranzațiilor cu valori mobiliare corporative înregistrate în ianuarie-august 2016-2017

Ianuarie - august	Piața reglementată		Sistemul multilateral de tranzaționare (MTF)		Tranzații în afara pieței reglementate sau MTF		Total piața secundară	
	unități	mil. lei	unități	mil. lei	unități	mil. lei	unități	mil. lei
2016	136	330,91	422	4,18	3619	744,30	4177	1079,39
2017	256	89,52	66	2,72	11750	259,70	12072	351,94

Tabelul nr. 3 Ofertele de preluare benevolă derulate în luna august 2017

Hotărârea CNPF	Data publicării în monitorul oficial	Denumirea ofertantului	Date despre valorile mobiliare ce constituie obiectul ofertei			
			Denumirea emitentului	Valoarea nominală lei	Preț propus lei	Nr. de acțiuni ce constituie obiect al ofertei
nr. 36/9 din 18.08.2017	25.08.2017	Grigoraș Pavel, Cojocari Veronica, Iuzvac Anatolii, Filatov Alexandru, Cemîrtan Anton	„Fabrica de unt din Florești” SA	50,00	65,00	8 729

Diagrama nr. 5 Evoluția lunară a tranzațiilor pe piața secundară, în ianuarie-august 2017

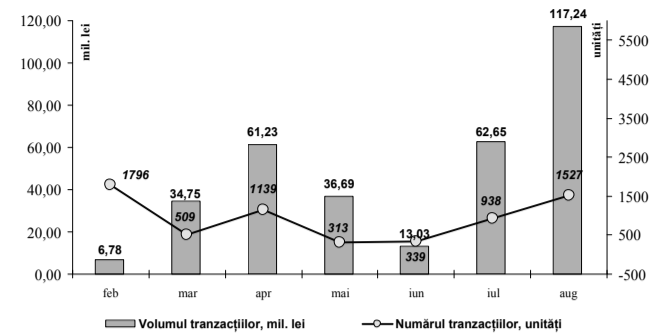


Diagrama nr. 6 Structura tranzațiilor pe piața secundară, august 2017 (după volumul tranzațiilor)

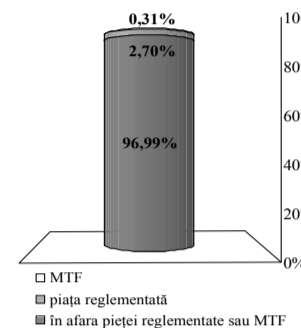


Diagrama nr. 7 Structura tranzațiilor pe piața secundară, august 2017 (după numărul tranzațiilor)

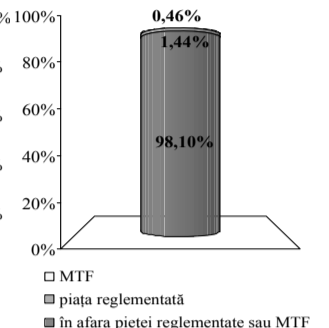


Diagrama nr. 8 Structura tranzațiilor efectuate pe piața reglementată în luna august 2017

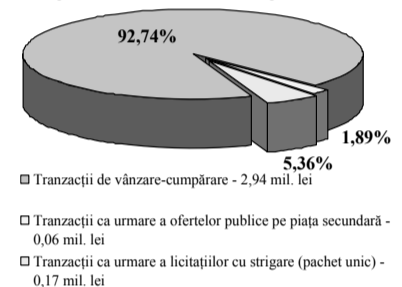


Diagrama nr. 9 Structura tranzațiilor efectuate în cadrul MTF în luna august 2017

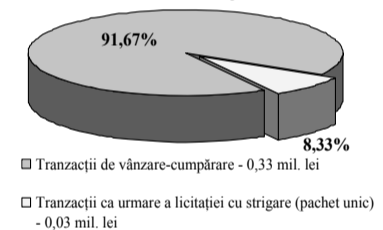


Diagrama nr. 10 Structura tranzațiilor efectuate în afara pieței reglementate și MTF în august 2017

