Национальная комиссия по финансовому рынку

БЮЛЛЕТЕНЬ • 7 • 2017

РЫНОК КАПИТАЛА

ПЕРВИЧНЫЙ РЫНОК

В июле 2017 года Национальная комиссия по финансовому рынку (НКФР) зарегистрировала в Государственном реестре ценных бумаг (ГРЦБ) три эмиссии ценных бумаг на сумму 1,56 млн леев, в том числе две дополнительные эмиссии акций на сумму 1,54 млн леев и одну эмиссию, осуществленную при учреждении общества, на сумму 0,02 млн леев, отраженные в *Таблице №1*.

Объём эмиссий акций в июле 2017 года снизился по сравнению с соответствующим месяцем прошлого года на 9,74 млн леев или на 86,19% (*Диаграмма №1*).

В январе – июле 2017 года было осуществлено 15 эмиссий ценных бумаг на общую сумму 212,05 млн леев, что на 156,41 млн леев или на 42,45% меньше, по сравнению с аналогичным периодом предыдущего года (*Диаграмма №2*).

Динамика объёма и количества эмиссий ценных бумаг в январе – июле 2013 – 2017 гг. отражена в *Диаграмме №2* и *Диаграмме №3*.

В январе – июле 2017 года иностранные инвестиции составили 48,22 млн леев или 22,74% от общей суммы эмиссий акций.

Кроме того, объём иностранных инвестиций в январе – июле 2017 года снизился на 57,27 млн леев или на 54,29% по сравнению с аналогичным периодом предыдущего года (*Диаграмма №4*).

СДЕЛКИ НА ВТОРИЧНОМ РЫНКЕ

В июле 2017 года на вторичном рынке было осуществлено 938 сделок с корпоративными ценными бумагами на сумму 62,65 млн леев, в сделках участвовало 2,43 млн единиц ценных бумаг.

Динамика сделок на вторичном рынке в январе – июле 2017 года отражена в *Диаграмме №5*.

В январе – июле 2017 года на вторичном рынке было осуществлено 10545 сделок на сумму 234,70 млн леев, что на 818,06 млн леев или на 77,71% меньше января – июля предыдущего года (*Таблица №2*).

Доля сделок на вторичном рынке в июле 2017 года по объёму и количеству сделок отражена в *Диаграмме №6* и *Диаграмме №7*.

В июле 2017 года не было утверждено проспектов добровольных предложений.

СДЕЛКИ НА РЕГУЛИРУЕМОМ РЫНКЕ

В июле 2017 года на регулируемом рынке были проведены три сделки на сумму 0,17 млн леев, в сделках участвовало 0,002 млн единиц ценных бумаг.

В структуре сделок, осуществленных в июле 2017 года, наибольшая доля по объёму приходится на сделки купли-продажи с акциями, выпущенными двумя эмитентами, что составляет 0,1 млн леев или 58,82% от общего объёма сделок на регулируемом рынке. Кроме того, была проведена одна сделка в результате аукциона по продаже единых пакетов акций, выпущенных одним эмитентом, на сумму около 0,07 млн леев или 41,18% от совокупного объёма сделок на регулируемом рынке (*Диаграмма №8*).

СДЕЛКИ, ОСУЩЕСТВЛЕННЫЕ В РАМКАХ МНОГОСТОРОННЕЙ ТОРГОВОЙ СИСТЕМЫ (МТС)

В июле 2017 года в рамках МТС было осуществлено 3 сделки на сумму 0,11 млн леев, в сделках участвовало 0,02 млн единиц ценных бумаг.

В структуре сделок, осуществленных в июле 2017 года в рамках МТС, наибольшая доля приходится на сделки по итогам аукционов по продаже единых пакетов с акциями, выпущенными одним эмитентом, на сумму 0,09 млн леев или 81,82% от общего объёма сделок в рамках МТС. Кроме того, две сделки купли-продажи осуществлены с акциями, выпущенными двумя эмитентами, на сумму 0,02 млн леев, что составляет 18,18% от общего объёма сделок в рамках МТС (*Диаграмма №9*).

СДЕЛКИ, ОСУЩЕСТВЛЕННЫЕ ВНЕ РЕГУЛИРУЕМОГО РЫНКА ИЛИ ВНЕ МТС

Согласно отчетам, представленным субъектами, в июле 2017 года вне регулируемого рынка или вне МТС было осуществлено 932 сделки на сумму 62,37 млн леев, в сделках участвовало 2,41 млн единиц ценных бумаг.

В структуре сделок, осуществленных вне регулируемого рынка или вне МТС, за отчетный период наибольшая доля по объёму приходится на сделки отчуждения или передачи казначейских акций эмитентом – на сумму 45,47 млн леев, что составляет 72,90% от объёма сделок вне регулируемого рынка или вне МТС. Кроме того, сделки по приобретению эмитентом собственных акций составили 8,63 млн леев или 13,84%, сделки купли-продажи – 3,36 млн леев или 5,39%, сделки выкупа ценных бумаг эмитентом на условиях ст. 79 Закона об акционерных обществах №1134-XIII от 2 апреля 1997 года составили 3,20 млн леев или 5,13% и другие сделки – 1,71 млн леев или 2,74% от объёма сделок вне регулируемого рынка или вне МТС (*Диаграмма №10*).

MD 2012, мун. Кишинёв, пр-т Штефана чел Маре, 77,
тел. (373 22) 859 401; www.cnpf.md
Управление внешних отношений и развития:
тел. (373 22) 859 430

Диаграмма №1 *Объем эмиссий ценных бумаг в июле 2013–2017 гг.*

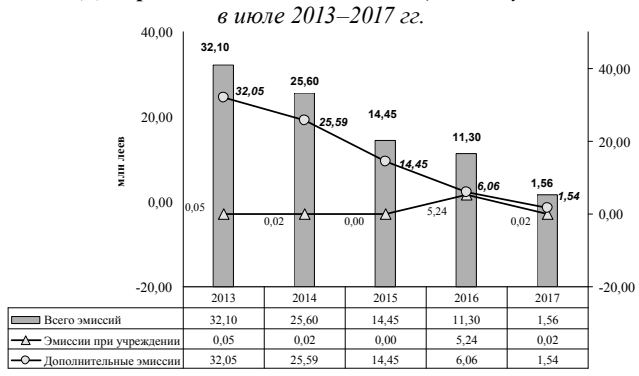

Диаграмма №2 *Объем эмиссий ценных бумаг в январе – июле 2013–2017 гг.*

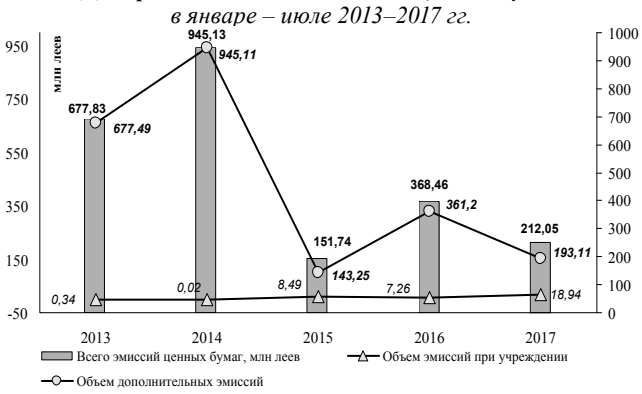

Диаграмма №3 *Количество эмиссий ценных бумаг в январе – июле 2013–2017 гг.*

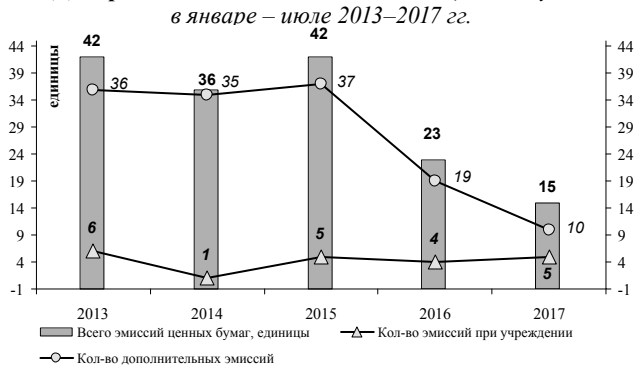

Диаграмма №4 *Объем иностранных инвестиций в январе – июле 2013–2017 гг.*

Диаграмма №5 *Ежемесячная динамика сделок на вторичном рынке в январе – июле 2017 г.*

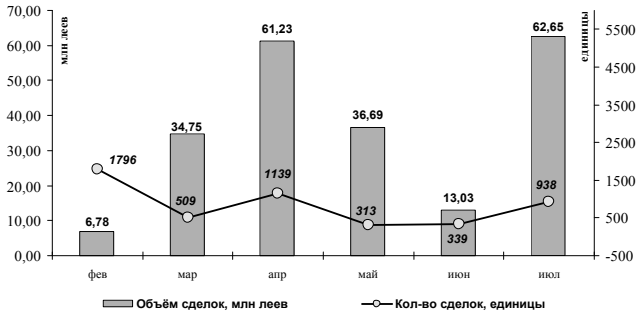

Диаграмма №6 *Структура сделок на вторичном рынке, июль 2017 г. (по объему сделок)*

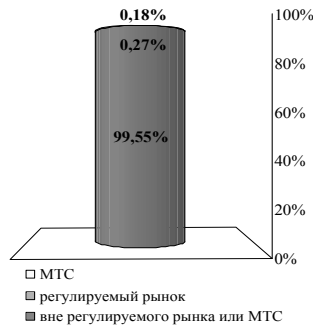

Диаграмма №7 *Структура сделок на вторичном рынке, июль 2017 г. (по количеству сделок)*

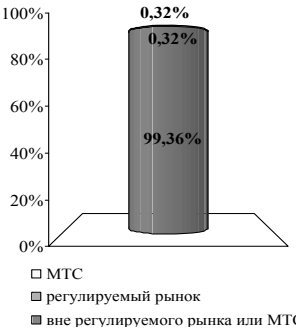

Диаграмма №8 *Структура сделок на регулируемом рынке в июле 2017 гг.*

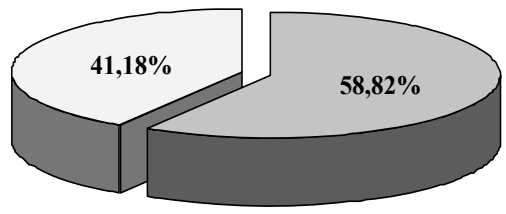

- Сделки купли-продажи - 0,1 млн леев
- Сделки в результате голосовых аукционов (единый пакет) - 0,07 млн леев

Диаграмма №9 *Структура сделок, осуществленных в рамках МТС в июле 2017 гг.*

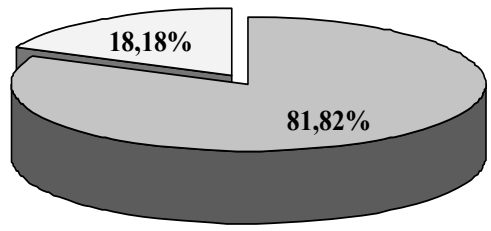

- Сделки в результате голосовых аукционов (единый пакет) - 0,09 млн леев
- Сделки купли-продажи - 0,02 млн леев

Диаграмма №10 *Структура сделок, осуществленных вне регулируемого рынка или вне МТС в июле 2017 гг.*

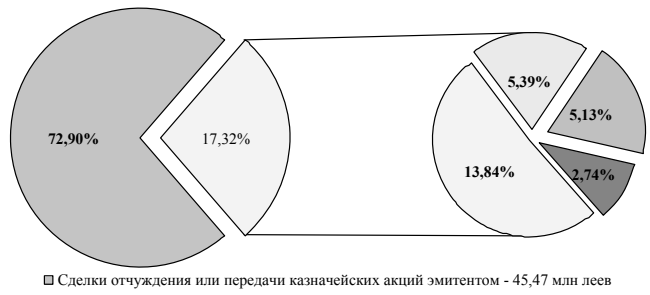

- Сделки отчуждения или передачи казначейских акций эмитентом - 45,47 млн леев
- Сделки купли эмитентом собственных акций - 8,63 млн леев
- Сделки купли-продажи - 3,36 млн леев
- Сделки выкупа ценных бумаг обществом, связанные с его реорганизацией на условиях п.79 Закона №1134-XIII от 02.04.1997 - 3,20 млн леев
- Другие сделки - 1,71 млн леев

Таблица №1 *Эмиссии ценных бумаг, зарегистрированных в Государственном реестре ценных бумаг (ГРЦБ) в июле 2017 года*

Наименование эмитента	Код ISIN ценных бумаг	Сумма эмиссии, леев	Кол-во размещенных ценных бумаг, единиц	Номинальная стоимость ценной бумаги, леев	Стоимость размещения ценной бумаги, леев
Эмиссия, осуществленная при учреждении общества					
PRO TOTAL ACTIV S.A.	MD14PRTA1006	20000	200	100	100
Всего		20 000			
Дополнительные эмиссии акций					
S.A. ZIDCALTEN	MD14ZITE1001	1 200 000	120 000	10	10
S.A. FABRICA DE BRÎNZETURI DIN CAHUL	MD14RINZ1002	338 400	16 920	20	20
Всего		1 538 400			
ИТОГО		1 558 400			

Таблица №2 *Показатели объёмов сделок с корпоративными ценными бумагами в январе – июле 2016 – 2017 гг.*

январь – июль	Регулируемый рынок		Многосторонняя торговая система (МТС)		Вне регулируемого рынка или МТС		Всего вторичный рынок	
	единиц	млн леев	единиц	млн леев	единиц	млн леев	единиц	млн леев
2016	121	319,29	406	3,92	3385	729,55	3912	1052,76
2017	234	86,36	59	2,35	10252	145,99	10545	234,70